

Ergebnisdokumentation Bundestagswahl 26.09.2021

Amtliches Endergebnis

Erstellt am: Donnerstag, 07.10.2021 14:39:57 Uhr

Herausgeber:



Stadt Moers
Der Bürgermeister
Rathausplatz 1
47441 Moers

Inhaltsverzeichnis

Gesamtergebnisse	1
Gesamtergebnis (Stadt Moers).....	2
Gesamtergebnis (Kreis Wesel).....	6
Gesamtergebnis (114 Krefeld II - Wesel II).....	9
Ratswahlbezirke	12
110 Hülsdonk.....	13
111 Stadtmitte-Nord.....	17
112 Stadtmitte-Altstadt.....	21
113 Stadtmitte-Süd.....	25
114 Meerbeck/Hochstraß.....	29
115 Hochstraß.....	33
116 Westerbruch/Hochstraß.....	37
117 Scherpenberg/Hochstraß.....	41
118 Vinn.....	45
119 Matheck.....	49
120 Asberg-Nord.....	53
121 Asberg.....	57
122 Scherpenberg/Asberg.....	61
123 Schwafheim/Asberg-Süd.....	65
124 Schwafheim.....	69
225 Holderberg/Vennikel.....	73
226 Kapellen-Mitte/Achterathsheide.....	77
227 Achterathsfeld.....	81
301 Kohlenhuck/Repelen.....	85
302 Repelen-West/Genend.....	89
303 Repelen-Mitte/Genend.....	93
304 Rheinkamper Ring.....	97
305 Eick-West.....	101
306 Eick-Ost.....	105
307 Ufort.....	109
308 Meerbeck.....	113
309 Meerbeck-Ost.....	117
Stadtteile/Ortsteile	121
1 Stadtteil Moers.....	122
2 Stadtteil Kapellen.....	126
3 Stadtteil Rheinkamp.....	130
Wahlbezirke	134
110.1 Skoda Autohaus Minrath.....	135
110.2 Grundschule Moers-Hülsdonk, Raum 0.22.....	139
110.3 Stadt Moers, Altes Rathaus, Kinder- und Jugendbüro.....	143
110.9 Briefwahl Hülsdonk.....	147
111.1 Autohaus Minrath, VW-Verkaufshalle.....	151
111.2 Gebrüder-Grimm-Schule, Turnhalle.....	155
111.3 Gebrüder-Grimm-Schule, Forum.....	159
111.9 Briefwahl Stadtmitte-Nord.....	163
112.1 Sparkasse Hülsdonk, Schaltherhalle Bereich 1.....	167
112.2 Gerhard-Tersteegen-Haus, Gerhard-Tersteegen-Saal.....	171
112.3 Gymnasium Filder Benden, Aula.....	175
112.9 Briefwahl Stadtmitte-Altstadt.....	179
113.1 Heinrich-Pattberg-Realschule, Mensa.....	183
113.2 Mercator Berufskolleg, Foyer Aula.....	187
113.9 Briefwahl Stadtmitte-Süd.....	191
114.1 Katholisches Jugendheim.....	195
114.2 Kath. Grundschule St. Marien OGATA (Mensa).....	199

Inhaltsverzeichnis

114.3 Internationaler Kulturkreis Moers (IKM), Schulungsraum.....	203
114.9 Briefwahl Meerbeck / Hochstraß.....	207
115.1 Erich-Kästner-Schule ehemals Janusz-Korczak-Schule.....	211
115.2 Geschwister-Schöll-Gesamtschule, Mensa.....	215
115.9 Briefwahl Hochstraß.....	219
116.1 Kath. Grundschule St. Marien, Forum.....	223
116.2 Eichendorffschule, Turnhalle.....	227
116.9 Briefwahl Westerbruch / Hochstraß.....	231
117.1 Sparkasse Scherpenberg, Schaltherhalle.....	235
117.2 Bruder-Konrad-Haus, Kleiner Saal.....	239
117.3 Kindertagesstätte Eichenstraße, Turnhalle.....	243
117.9 Briefwahl Scherpenberg / Hochstraß.....	247
118.1 Sparkasse Vinn, Schaltherhalle.....	251
118.2 Adolf-Reichwein-Schule, Turnhalle.....	255
118.3 Altes Pumpenhaus Wasserturm Vinn, Schulungsraum.....	259
118.9 Briefwahl Vinn.....	263
119.1 Kindertagesstätte Wilhelm-Müller-Straße, Turnhalle.....	267
119.2 Heinrich-Pattberg-Realschule, Raum E. 02.....	271
119.3 Mercator-Berufskolleg, Eingangshalle.....	275
119.9 Briefwahl Mattheck.....	279
120.1 Sparkasse Asberg, Schaltherhalle.....	283
120.2 Nachbarschaftshaus Annastraße, Veranstaltungsraum.....	287
120.3 Eschenburgschule, Raum A 001.....	291
120.9 Briefwahl Asberg-Nord.....	295
121.1 Kindertagesstätte Am Pandyck, Flur.....	299
121.2 Gaststätte Haus Engeln.....	303
121.3 Eschenburgschule, Turnhalle.....	307
121.9 Briefwahl Asberg.....	311
122.1 Astrid-Lindgren-Schule, Raum 0.10.....	315
122.2 Astrid-Lindgren-Schule, Raum 0.11.....	319
122.3 TuWas Genossenschaft eG, "Polster und mehr" - Gebäude.....	323
122.9 Briefwahl Scherpenberg/Asberg.....	327
123.1 Waldschule, Aula.....	331
123.2 Evangelischer Kinder- und Jugendtreff, Gemeindesaal.....	335
123.3 Waldschule, Raum Mitteltrakt A 1002.....	339
123.9 Briefwahl Schwafheim / Asberg-Süd.....	343
124.1 Waldschule, Turnhalle.....	347
124.2 Sparkasse Schwafheim, Schaltherhalle (1).....	351
124.9 Briefwahl Schwafheim.....	355
225.1 Illbruckshof "Alter Kuhstall".....	359
225.2 TV Vennikel, Foyer der Gymnastikhalle.....	363
225.3 Kindertagesstätte Erlenweg.....	367
225.9 Briefwahl Holderberg/Vennikel.....	371
226.1 Dorsterfeldschule, Feierraum.....	375
226.2 Henri-Guidet-Zentrum, Foyer.....	379
226.9 Briefwahl Kapellen-Mitte/Achterathsheide.....	383
227.1 Sparkasse Kapellen, Schaltherhalle.....	387
227.2 Kindertagesstätte Orchideenstraße, Turnhalle.....	391
227.9 Briefwahl Achterathsfeld.....	395
301.1 Haus Niederrhein, Saal.....	399
301.2 GGS Lindenschule (Hauptstandort), Raum 25.....	403
301.3 GGS Lindenschule (Hauptstandort), Turnhalle.....	407
301.9 Briefwahl Kohlenhuck / Repelen.....	411
302.1 Evangelische Kindertagesstätte, Turnhalle.....	415
302.2 GGS Lindenschule (Teilstandort), OGATA, Raum 1.....	419
302.9 Briefwahl Repelen-West/Genend.....	423
303.1 Sparkasse Repelen, Schaltherhalle.....	427
303.2 SCI:Schule, Lehrerzimmer.....	431

Inhaltsverzeichnis

303.9 Briefwahl Repelen-Mitte/Genend.....	435
304.1 Anne-Frank-Gesamtschule, Raum NB 012.....	439
304.2 Gymnasium Rheinkamp, Mensa.....	443
304.9 Briefwahl Rheinkamper Ring.....	447
305.1 GGS Eick (Hauptstandort), Turnhalle 1.....	451
305.2 Außenstelle Jugend.....	455
305.3 Gymnasium Rheinkamp, Raum C 002.....	459
305.9 Briefwahl Eick-West.....	463
306.1 GGS Eick (Teilstandort) ehemals Robinson-Schule.....	467
306.2 GGS Eick (Hauptstandort) OGATA Essraum.....	471
306.3 Kindertagesstätte Ulrich-von-Hutten-Straße.....	475
306.9 Briefwahl Eick-Ost.....	479
307.1 Regenbogenschule Meerfeld, OGATA Pavillon.....	483
307.2 Regenbogenschule Meerfeld, Eingangshalle.....	487
307.3 AWO Kindertagesstätte, Turnhalle.....	491
307.9 Briefwahl Uftort.....	495
308.1 Städtische Kindertageseinrichtung Barbarastraße.....	499
308.2 Vivawest Kundencenter.....	503
308.3 Stadtteilbüro Meerbeck.....	507
308.9 Briefwahl Meerbeck.....	511
309.1 Sparkasse Meerbeck, Schalterhalle.....	515
309.2 Eichendorffschule, Aula.....	519
309.3 Wohnungsbau Stadt Moers, Kundencenter.....	523
309.9 Briefwahl Meerbeck-Ost.....	527

Gesamtergebnisse

Gesamtergebnis (Stadt Moers)

	BW 2021	BW 2017	Differenz
Anzahl Wahlbezirke	99		
Wahlbeteiligung	75,22%	75,66%	-0,44%
Wahlberechtigte insgesamt	75.556	76.701	-1.145
Wahlberechtigte ohne Sperrvermerk	48.429	62.271	-13.842
Wahlberechtigte mit Sperrvermerk	27.127	14.430	+12.697
Wahlberechtigte § 25 Abs. 2 BWO	0	0	0
Wähler insgesamt	56.836	58.035	-1.199
Wähler mit Wahlschein	26.112	13.974	+12.138

Erststimmen

	BW 2021	BW 2017	Differenz
Ungültige Stimmen	597	756	-159
Gültige Stimmen	56.239	57.279	-1.040

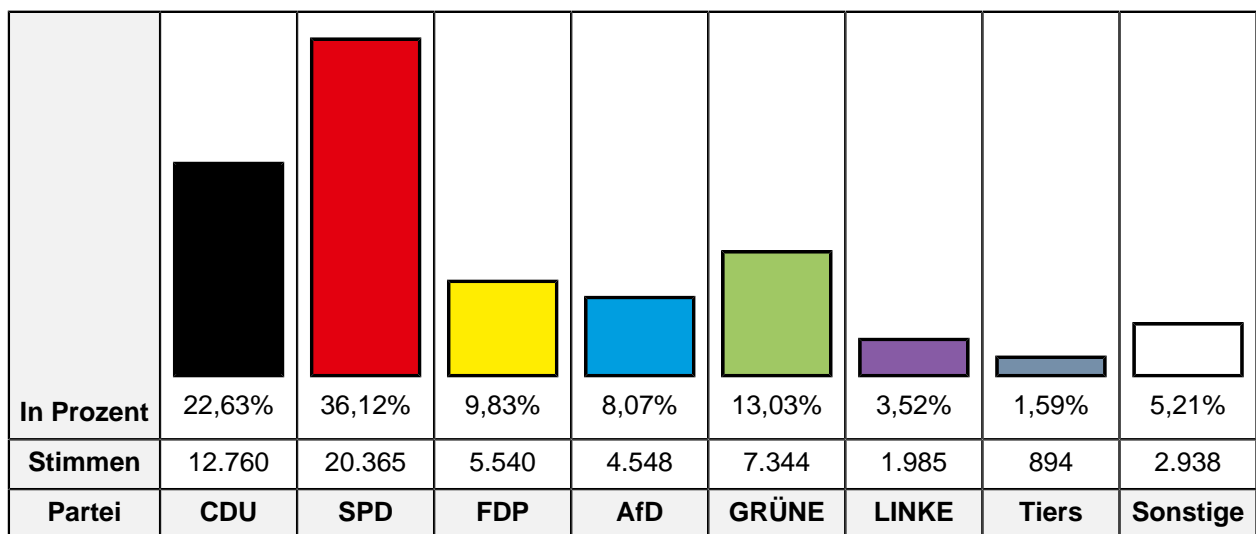
In Prozent	25,06%	40,84%	7,74%	7,93%	10,67%	3,06%	2,43%	2,27%
Stimmen	14.095	22.966	4.354	4.461	6.002	1.720	1.366	1.275
Partei	CDU	SPD	FDP	AfD	GRÜNE	LINKE	PARTEI	Sonstige

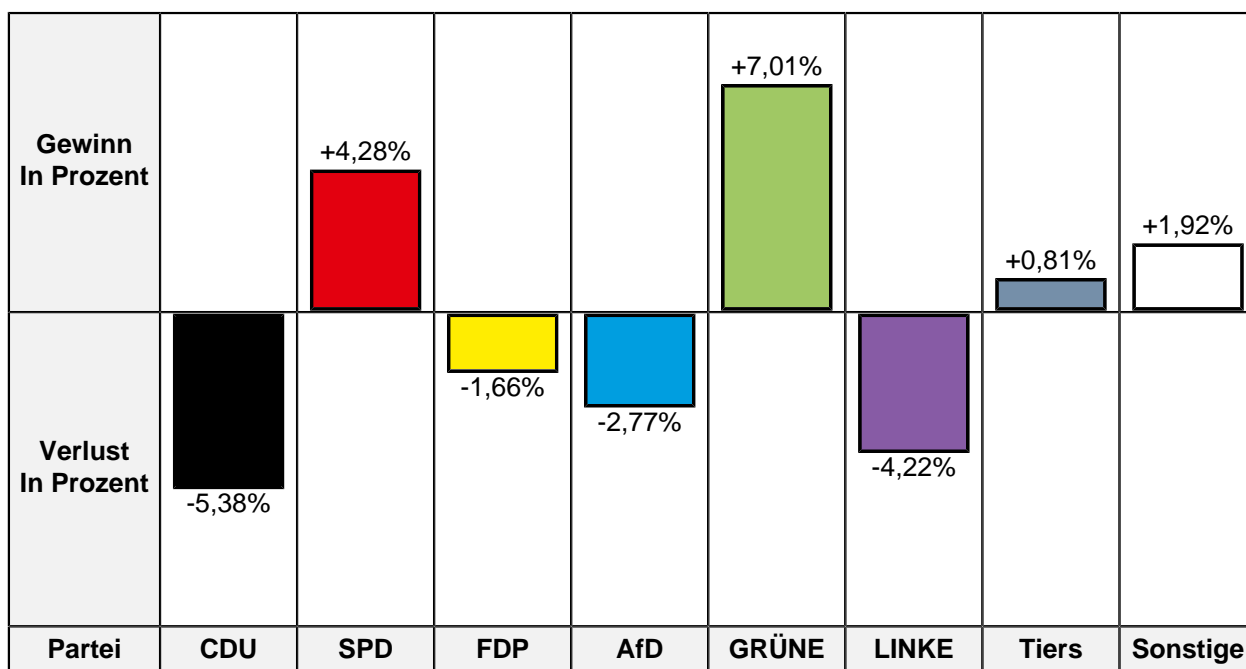
Gewinn In Prozent		+4,39%	+0,35%		+5,65%		+1,23%	+0,88%
Verlust In Prozent	-7,55%			-2,20%		-2,75%		
Partei	CDU	SPD	FDP	AfD	GRÜNE	LINKE	PARTEI	Sonstige

Partei	BW 2021 Stimmen	BW 2021 Prozent	BW 2017 Stimmen	BW 2017 Prozent	Differenz Stimmen	Differenz In Prozent
CDU	14.095	25,06%	18.678	32,61%	-4.583	-7,55%
SPD	22.966	40,84%	20.881	36,45%	+2.085	+4,39%
FDP	4.354	7,74%	4.232	7,39%	+122	+0,35%
AfD	4.461	7,93%	5.800	10,13%	-1.339	-2,20%
GRÜNE	6.002	10,67%	2.874	5,02%	+3.128	+5,65%
DIE LINKE	1.720	3,06%	3.327	5,81%	-1.607	-2,75%
Die PARTEI	1.366	2,43%	690	1,20%	+676	+1,23%
FREIE WÄHLER	490	0,87%	-/-	-/-	+490	+0,87%
MLPD	56	0,10%	95	0,17%	-39	-0,07%
dieBasis	729	1,30%	-/-	-/-	+729	+1,30%
PIRATEN	-/-	-/-	702	1,23%	-702	-1,23%

Zweitstimmen

	BW 2021	BW 2017	Differenz
Ungültige Stimmen	462	553	-91
Gültige Stimmen	56.374	57.482	-1.108





Partei	BW 2021 Stimmen	BW 2021 Prozent	BW 2017 Stimmen	BW 2017 Prozent	Differenz Stimmen	Differenz In Prozent
CDU	12.760	22,63%	16.100	28,01%	-3.340	-5,38%
SPD	20.365	36,12%	18.304	31,84%	+2.061	+4,28%
FDP	5.540	9,83%	6.602	11,49%	-1.062	-1,66%
AfD	4.548	8,07%	6.230	10,84%	-1.682	-2,77%
GRÜNE	7.344	13,03%	3.460	6,02%	+3.884	+7,01%
DIE LINKE	1.985	3,52%	4.448	7,74%	-2.463	-4,22%
Die PARTEI	690	1,22%	484	0,84%	+206	+0,38%
Tierschutzpartei	894	1,59%	448	0,78%	+446	+0,81%
PIRATEN	200	0,35%	283	0,49%	-83	-0,14%
FREIE WÄHLER	353	0,63%	159	0,28%	+194	+0,35%
NPD	37	0,07%	120	0,21%	-83	-0,14%
ÖDP	19	0,03%	38	0,07%	-19	-0,04%
V-Partei ³	37	0,07%	49	0,09%	-12	-0,02%
Gesundheitsforschung	61	0,11%	54	0,09%	+7	+0,02%
MLPD	31	0,05%	52	0,09%	-21	-0,04%
Die Humanisten	45	0,08%	18	0,03%	+27	+0,05%
DKP	9	0,02%	10	0,02%	-1	0,00%
SGP	5	0,01%	5	0,01%	0	0,00%
dieBasis	581	1,03%	-/-	-/-	+581	+1,03%
Bündnis C	26	0,05%	-/-	-/-	+26	+0,05%
du.	29	0,05%	-/-	-/-	+29	+0,05%

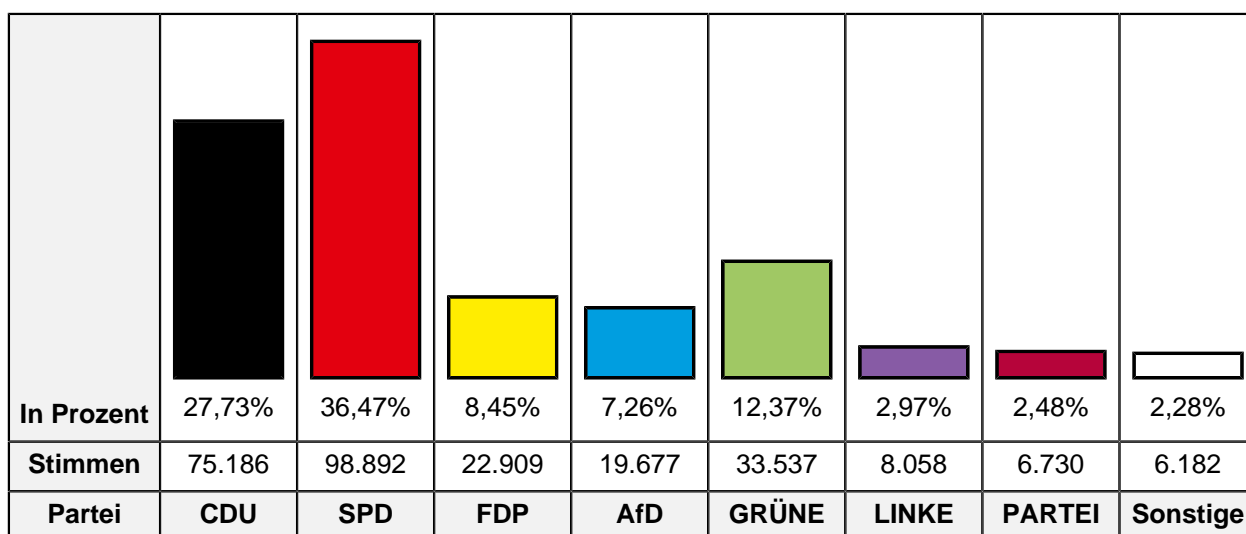
Partei	BW 2021 Stimmen	BW 2021 Prozent	BW 2017 Stimmen	BW 2017 Prozent	Differenz Stimmen	Differenz In Prozent
LIEBE	89	0,16%	-/-	-/-	+89	+0,16%
LKR	18	0,03%	-/-	-/-	+18	+0,03%
PdF	21	0,04%	-/-	-/-	+21	+0,04%
LfK	54	0,10%	-/-	-/-	+54	+0,10%
Team Todenhöfer	556	0,99%	-/-	-/-	+556	+0,99%
Volt	77	0,14%	-/-	-/-	+77	+0,14%
Volksabstimmung	-/-	-/-	54	0,09%	-54	-0,09%
BGE	-/-	-/-	57	0,10%	-57	-0,10%
DM	-/-	-/-	58	0,10%	-58	-0,10%
DiB	-/-	-/-	50	0,09%	-50	-0,09%
AD-Demokra	-/-	-/-	399	0,69%	-399	-0,69%

Gesamtergebnis (Kreis Wesel)

Anzahl Wahlbezirke	442
Wahlbeteiligung	77,09%
Wahlberechtigte insgesamt	355.179
Wahlberechtigte ohne Sperrvermerk	222.246
Wahlberechtigte mit Sperrvermerk	132.933
Wahlberechtigte § 25 Abs. 2 BWO	0
Wähler insgesamt	273.799
Wähler mit Wahlschein	127.729

Erststimmen

Ungültige Stimmen	2.628
Gültige Stimmen	271.171



Partei	BW 2021 Stimmen	BW 2021 Prozent
CDU	75.186	27,73%
SPD	98.892	36,47%
FDP	22.909	8,45%
AfD	19.677	7,26%
GRÜNE	33.537	12,37%
DIE LINKE	8.058	2,97%
Die PARTEI	6.730	2,48%
FREIE WÄHLER	2.360	0,87%
V-Partei ³	113	0,04%
MLPD	241	0,09%
dieBasis	3.468	1,28%

Zweitstimmen

Ungültige Stimmen	2.020
Gültige Stimmen	271.779

In Prozent	24,96% 34,58% 10,49% 7,26% 13,11% 3,32% 1,52% 4,76%
Stimmen	67.830 93.981 28.520 19.721 35.627 9.031 4.139 12.930
Partei	CDU SPD FDP AfD GRÜNE LINKE Tiers Sonstige

Partei	BW 2021 Stimmen	BW 2021 Prozent
CDU	67.830	24,96%
SPD	93.981	34,58%
FDP	28.520	10,49%
AfD	19.721	7,26%
GRÜNE	35.627	13,11%
DIE LINKE	9.031	3,32%
Die PARTEI	3.495	1,29%
Tierschutzpartei	4.139	1,52%
PIRATEN	903	0,33%
FREIE WÄHLER	1.629	0,60%
NPD	237	0,09%
ÖDP	144	0,05%
V-Partei³	158	0,06%
Gesundheitsforschung	346	0,13%
MLPD	127	0,05%
Die Humanisten	174	0,06%
DKP	35	0,01%
SGP	27	0,01%
dieBasis	2.563	0,94%
Bündnis C	171	0,06%
du.	121	0,04%
LIEBE	399	0,15%
LKR	60	0,02%
PdF	86	0,03%

Partei	BW 2021 Stimmen	BW 2021 Prozent
LfK	273	0,10%
Team Todenhöfer	1.587	0,58%
Volt	395	0,15%

Gesamtergebnis (114 Krefeld II - Wesel II)

Anzahl Wahlbezirke	217
Wahlbeteiligung	74,87%
Wahlberechtigte insgesamt	175.852
Wahlberechtigte ohne Sperrvermerk	113.109
Wahlberechtigte mit Sperrvermerk	62.742
Wahlberechtigte § 25 Abs. 2 BWO	1
Wähler insgesamt	131.664
Wähler mit Wahlschein	60.104

Erststimmen

Ungültige Stimmen	1.378
Gültige Stimmen	130.286

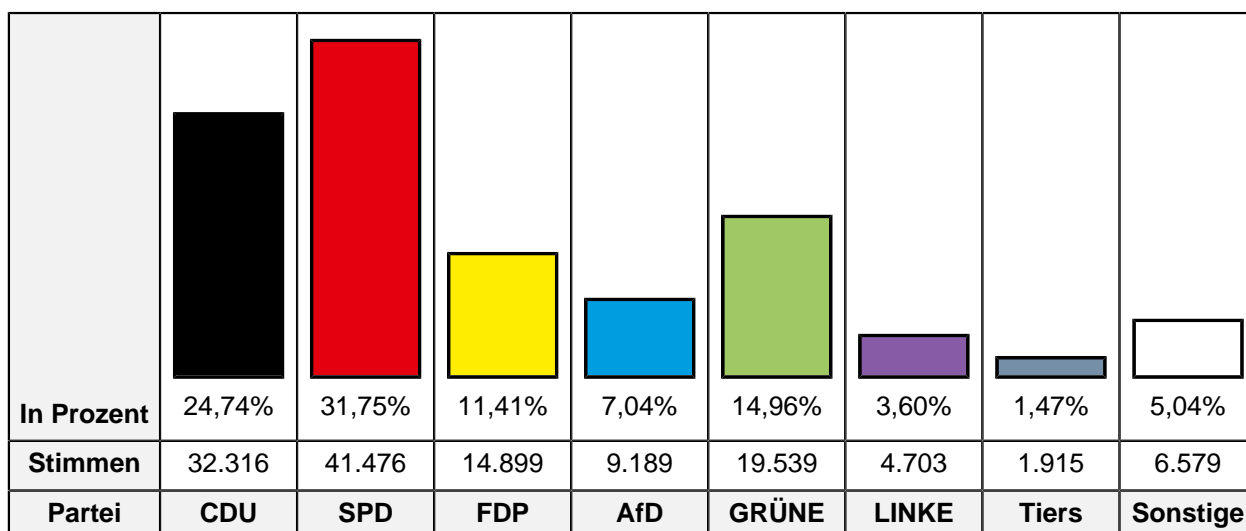
Gewählt wurde Jan Dieren

In Prozent	28,42% 35,19% 8,41% 6,97% 13,35% 3,15% 2,20% 2,31%
Stimmen	37.033 45.852 10.954 9.077 17.398 4.100 2.863 3.009
Partei	CDU SPD FDP AfD GRÜNE LINKE PARTEI Sonstige

Partei	BW 2021 Stimmen	BW 2021 Prozent
CDU	37.033	28,42%
SPD	45.852	35,19%
FDP	10.954	8,41%
AfD	9.077	6,97%
GRÜNE	17.398	13,35%
DIE LINKE	4.100	3,15%
Die PARTEI	2.863	2,20%
FREIE WÄHLER	1.186	0,91%
MLPD	125	0,10%
dieBasis	1.698	1,30%

Zweitstimmen

Ungültige Stimmen	1.048
Gültige Stimmen	130.616



Partei	BW 2021 Stimmen	BW 2021 Prozent
CDU	32.316	24,74%
SPD	41.476	31,75%
FDP	14.899	11,41%
AfD	9.189	7,04%
GRÜNE	19.539	14,96%
DIE LINKE	4.703	3,60%
Die PARTEI	1.507	1,15%
Tierschutzpartei	1.915	1,47%
PIRATEN	506	0,39%
FREIE WÄHLER	818	0,63%
NPD	103	0,08%
ÖDP	70	0,05%
V-Partei ³	89	0,07%
Gesundheitsforschung	143	0,11%
MLPD	78	0,06%
Die Humanisten	113	0,09%
DKP	27	0,02%
SGP	16	0,01%
dieBasis	1.362	1,04%
Bündnis C	88	0,07%
du.	71	0,05%
LIEBE	189	0,14%
LKR	38	0,03%
PdF	41	0,03%

Partei	BW 2021 Stimmen	BW 2021 Prozent
LfK	119	0,09%
Team Todenhöfer	969	0,74%
Volt	232	0,18%

Ratswahlbezirke

110 Hülsonk

	BW 2021	BW 2017	Differenz
Anzahl Wahlbezirke	4		
Wahlbeteiligung	81,42%	80,37%	+1,05%
Wahlberechtigte insgesamt	3.207	3.270	-63
Wahlberechtigte ohne Sperrvermerk	1.810	2.447	-637
Wahlberechtigte mit Sperrvermerk	1.397	823	+574
Wahlberechtigte § 25 Abs. 2 BWO	0	0	0
Wähler insgesamt	2.611	2.628	-17
Wähler mit Wahlschein	1.350	780	+570

Erststimmen

	BW 2021	BW 2017	Differenz
Ungültige Stimmen	26	16	+10
Gültige Stimmen	2.585	2.612	-27

Achtung: Bei der aktuellen Wahl wurde der Bezirkszuschnitt geändert.

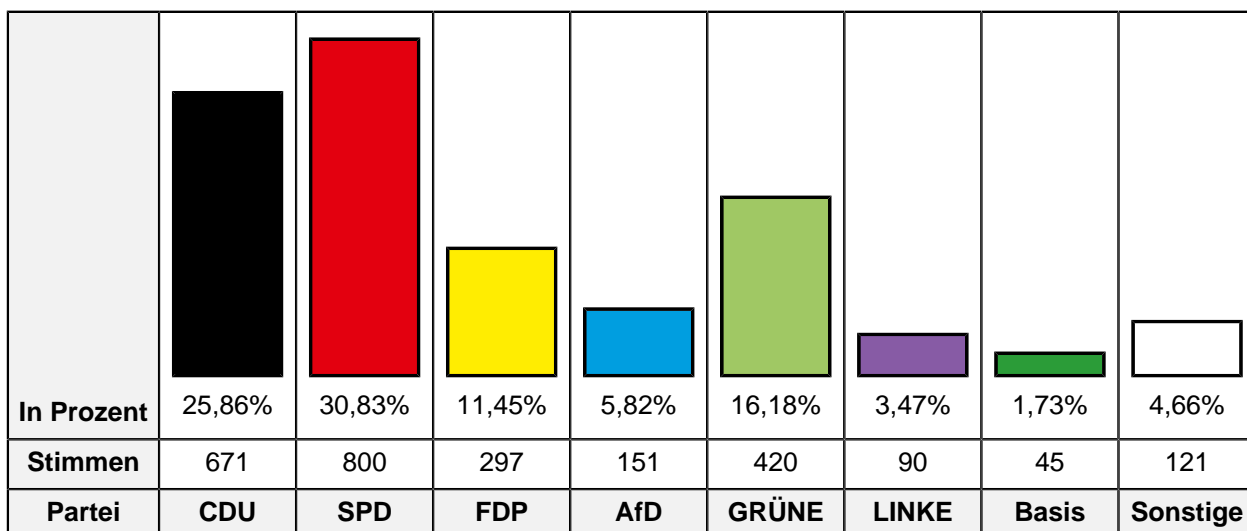
In Prozent	29,83%	34,82%	8,90%	5,76%	13,89%	2,79%	1,90%	2,13%
Stimmen	771	900	230	149	359	72	49	55
Partei	CDU	SPD	FDP	AfD	GRÜNE	LINKE	Basis	Sonstige

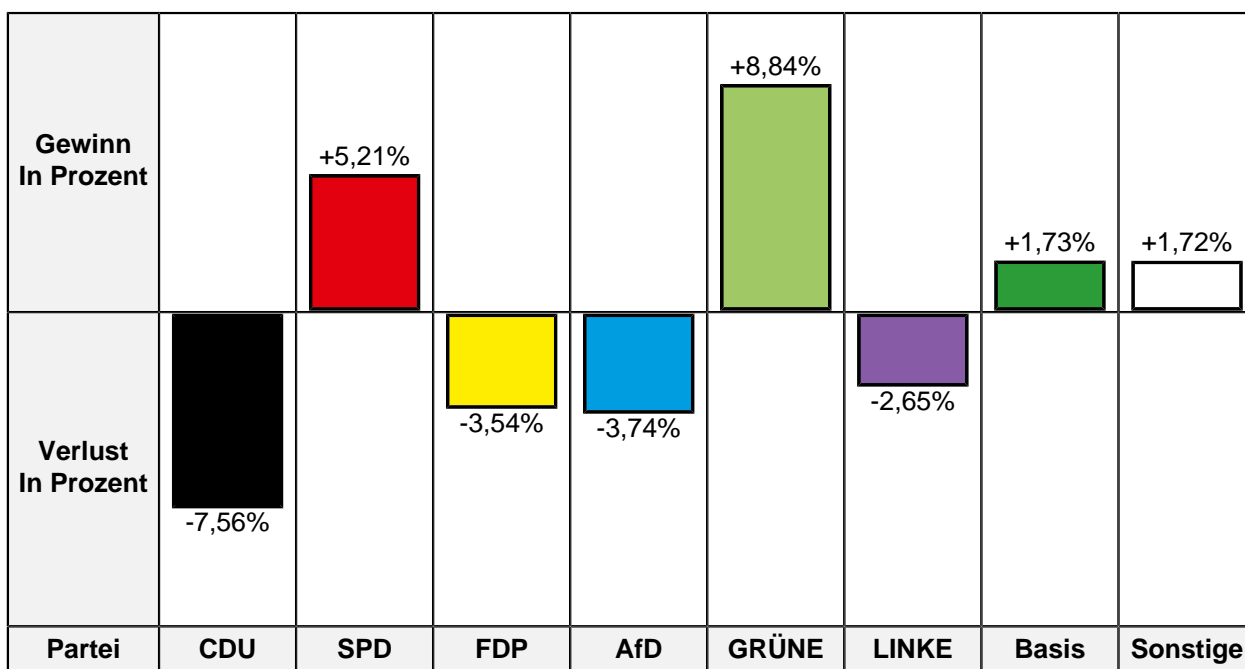
Gewinn In Prozent		+4,69%			+7,27%		+1,90%	+0,10%
Verlust In Prozent	-10,06%		-0,33%	-2,51%		-1,04%		
Partei	CDU	SPD	FDP	AfD	GRÜNE	LINKE	Basis	Sonstige

Partei	BW 2021 Stimmen	BW 2021 Prozent	BW 2017 Stimmen	BW 2017 Prozent	Differenz Stimmen	Differenz In Prozent
CDU	771	29,83%	1.042	39,89%	-271	-10,06%
SPD	900	34,82%	787	30,13%	+113	+4,69%
FDP	230	8,90%	241	9,23%	-11	-0,33%
AfD	149	5,76%	216	8,27%	-67	-2,51%
GRÜNE	359	13,89%	173	6,62%	+186	+7,27%
DIE LINKE	72	2,79%	100	3,83%	-28	-1,04%
Die PARTEI	30	1,16%	30	1,15%	0	+0,01%
FREIE WÄHLER	24	0,93%	-/-	-/-	+24	+0,93%
MLPD	1	0,04%	4	0,15%	-3	-0,11%
dieBasis	49	1,90%	-/-	-/-	+49	+1,90%
PIRATEN	-/-	-/-	19	0,73%	-19	-0,73%

Zweitstimmen

	BW 2021	BW 2017	Differenz
Ungültige Stimmen	16	13	+3
Gültige Stimmen	2.595	2.615	-20





Partei	BW 2021 Stimmen	BW 2021 Prozent	BW 2017 Stimmen	BW 2017 Prozent	Differenz Stimmen	Differenz In Prozent
CDU	671	25,86%	874	33,42%	-203	-7,56%
SPD	800	30,83%	670	25,62%	+130	+5,21%
FDP	297	11,45%	392	14,99%	-95	-3,54%
AfD	151	5,82%	250	9,56%	-99	-3,74%
GRÜNE	420	16,18%	192	7,34%	+228	+8,84%
DIE LINKE	90	3,47%	160	6,12%	-70	-2,65%
Die PARTEI	32	1,23%	21	0,80%	+11	+0,43%
Tierschutzpartei	31	1,19%	19	0,73%	+12	+0,46%
PIRATEN	9	0,35%	9	0,34%	0	+0,01%
FREIE WÄHLER	17	0,66%	6	0,23%	+11	+0,43%
NPD	2	0,08%	0	0,00%	+2	+0,08%
ÖDP	0	0,00%	1	0,04%	-1	-0,04%
V-Partei ³	1	0,04%	1	0,04%	0	0,00%
Gesundheitsforschung	5	0,19%	0	0,00%	+5	+0,19%
MLPD	0	0,00%	2	0,08%	-2	-0,08%
Die Humanisten	1	0,04%	3	0,11%	-2	-0,07%
DKP	1	0,04%	0	0,00%	+1	+0,04%
SGP	0	0,00%	0	0,00%	0	0,00%
dieBasis	45	1,73%	-/-	-/-	+45	+1,73%
Bündnis C	0	0,00%	-/-	-/-	0	0,00%
du.	1	0,04%	-/-	-/-	+1	+0,04%

Partei	BW 2021 Stimmen	BW 2021 Prozent	BW 2017 Stimmen	BW 2017 Prozent	Differenz Stimmen	Differenz In Prozent
LIEBE	4	0,15%	-/-	-/-	+4	+0,15%
LKR	0	0,00%	-/-	-/-	0	0,00%
PdF	1	0,04%	-/-	-/-	+1	+0,04%
LfK	0	0,00%	-/-	-/-	0	0,00%
Team Todenhöfer	13	0,50%	-/-	-/-	+13	+0,50%
Volt	3	0,12%	-/-	-/-	+3	+0,12%
Volksabstimmung	-/-	-/-	3	0,11%	-3	-0,11%
BGE	-/-	-/-	2	0,08%	-2	-0,08%
DM	-/-	-/-	2	0,08%	-2	-0,08%
DiB	-/-	-/-	3	0,11%	-3	-0,11%
AD-Demokra	-/-	-/-	5	0,19%	-5	-0,19%

111 Stadtmitte-Nord

	BW 2021	BW 2017	Differenz
Anzahl Wahlbezirke	4		
Wahlbeteiligung	72,14%	71,31%	+0,83%
Wahlberechtigte insgesamt	2.674	2.740	-66
Wahlberechtigte ohne Sperrvermerk	1.689	2.167	-478
Wahlberechtigte mit Sperrvermerk	985	573	+412
Wahlberechtigte § 25 Abs. 2 BWO	0	0	0
Wähler insgesamt	1.929	1.954	-25
Wähler mit Wahlschein	942	550	+392

Erststimmen

	BW 2021	BW 2017	Differenz
Ungültige Stimmen	24	27	-3
Gültige Stimmen	1.905	1.927	-22

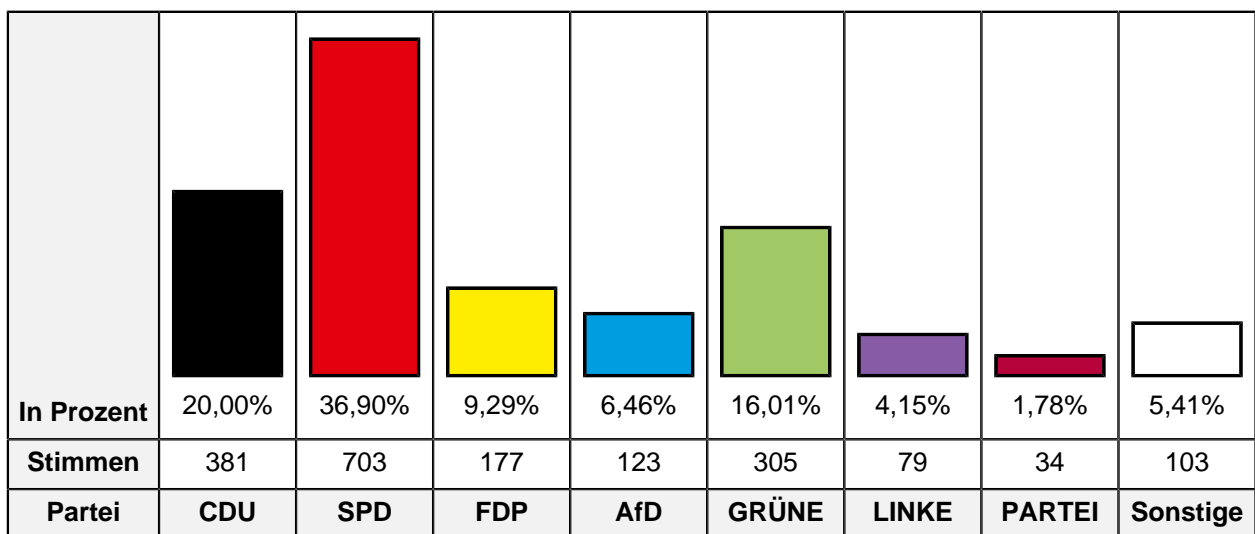
In Prozent	23,46%	42,68%	7,03%	5,77%	11,81%	3,62%	3,10%	2,52%
Stimmen	447	813	134	110	225	69	59	48
Partei	CDU	SPD	FDP	AfD	GRÜNE	LINKE	PARTEI	Sonstige

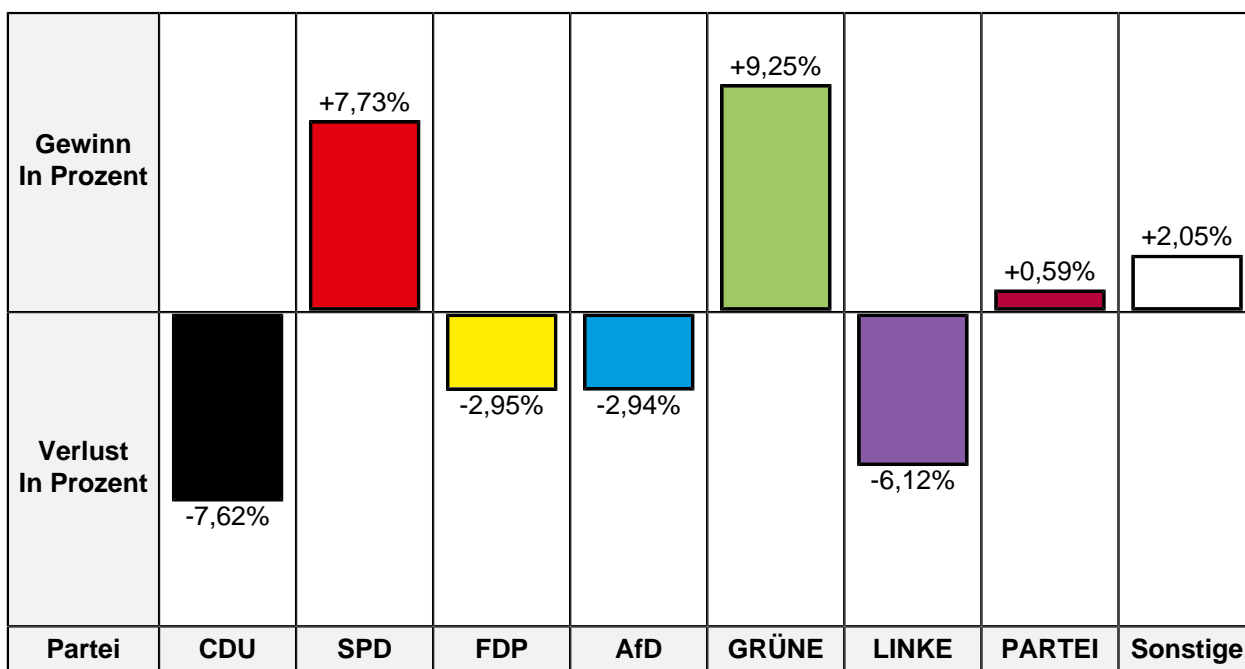
Gewinn In Prozent		+7,03%			+6,15%		+1,96%	+0,76%
Verlust In Prozent	-8,66%		-0,29%	-3,00%		-3,96%		
Partei	CDU	SPD	FDP	AfD	GRÜNE	LINKE	PARTEI	Sonstige

Partei	BW 2021 Stimmen	BW 2021 Prozent	BW 2017 Stimmen	BW 2017 Prozent	Differenz Stimmen	Differenz In Prozent
CDU	447	23,46%	619	32,12%	-172	-8,66%
SPD	813	42,68%	687	35,65%	+126	+7,03%
FDP	134	7,03%	141	7,32%	-7	-0,29%
AfD	110	5,77%	169	8,77%	-59	-3,00%
GRÜNE	225	11,81%	109	5,66%	+116	+6,15%
DIE LINKE	69	3,62%	146	7,58%	-77	-3,96%
Die PARTEI	59	3,10%	22	1,14%	+37	+1,96%
FREIE WÄHLER	22	1,15%	-/-	-/-	+22	+1,15%
MLPD	2	0,10%	11	0,57%	-9	-0,47%
dieBasis	24	1,26%	-/-	-/-	+24	+1,26%
PIRATEN	-/-	-/-	23	1,19%	-23	-1,19%

Zweitstimmen

	BW 2021	BW 2017	Differenz
Ungültige Stimmen	24	17	+7
Gültige Stimmen	1.905	1.937	-32





Partei	BW 2021 Stimmen	BW 2021 Prozent	BW 2017 Stimmen	BW 2017 Prozent	Differenz Stimmen	Differenz In Prozent
CDU	381	20,00%	535	27,62%	-154	-7,62%
SPD	703	36,90%	565	29,17%	+138	+7,73%
FDP	177	9,29%	237	12,24%	-60	-2,95%
AfD	123	6,46%	182	9,40%	-59	-2,94%
GRÜNE	305	16,01%	131	6,76%	+174	+9,25%
DIE LINKE	79	4,15%	199	10,27%	-120	-6,12%
Die PARTEI	34	1,78%	23	1,19%	+11	+0,59%
Tierschutzpartei	30	1,57%	14	0,72%	+16	+0,85%
PIRATEN	8	0,42%	12	0,62%	-4	-0,20%
FREIE WÄHLER	16	0,84%	6	0,31%	+10	+0,53%
NPD	2	0,10%	4	0,21%	-2	-0,11%
ÖDP	1	0,05%	1	0,05%	0	0,00%
V-Partei ³	1	0,05%	2	0,10%	-1	-0,05%
Gesundheitsforschung	3	0,16%	1	0,05%	+2	+0,11%
MLPD	3	0,16%	3	0,15%	0	+0,01%
Die Humanisten	5	0,26%	0	0,00%	+5	+0,26%
DKP	1	0,05%	0	0,00%	+1	+0,05%
SGP	0	0,00%	1	0,05%	-1	-0,05%
dieBasis	15	0,79%	-/-	-/-	+15	+0,79%
Bündnis C	0	0,00%	-/-	-/-	0	0,00%
du.	0	0,00%	-/-	-/-	0	0,00%

Partei	BW 2021 Stimmen	BW 2021 Prozent	BW 2017 Stimmen	BW 2017 Prozent	Differenz Stimmen	Differenz In Prozent
LIEBE	2	0,10%	-/-	-/-	+2	+0,10%
LKR	0	0,00%	-/-	-/-	0	0,00%
PdF	0	0,00%	-/-	-/-	0	0,00%
LfK	1	0,05%	-/-	-/-	+1	+0,05%
Team Todenhöfer	12	0,63%	-/-	-/-	+12	+0,63%
Volt	3	0,16%	-/-	-/-	+3	+0,16%
Volksabstimmung	-/-	-/-	1	0,05%	-1	-0,05%
BGE	-/-	-/-	5	0,26%	-5	-0,26%
DM	-/-	-/-	5	0,26%	-5	-0,26%
DiB	-/-	-/-	2	0,10%	-2	-0,10%
AD-Demokra	-/-	-/-	8	0,41%	-8	-0,41%

112 Stadtmitte-Altstadt

	BW 2021	BW 2017	Differenz
Anzahl Wahlbezirke	4		
Wahlbeteiligung	78,08%	78,32%	-0,24%
Wahlberechtigte insgesamt	3.125	3.104	+21
Wahlberechtigte ohne Sperrvermerk	1.956	2.422	-466
Wahlberechtigte mit Sperrvermerk	1.169	682	+487
Wahlberechtigte § 25 Abs. 2 BWO	0	0	0
Wähler insgesamt	2.440	2.431	+9
Wähler mit Wahlschein	1.128	680	+448

Erststimmen

	BW 2021	BW 2017	Differenz
Ungültige Stimmen	19	24	-5
Gültige Stimmen	2.421	2.407	+14

Achtung: Bei der aktuellen Wahl wurde der Bezirkszuschnitt geändert.

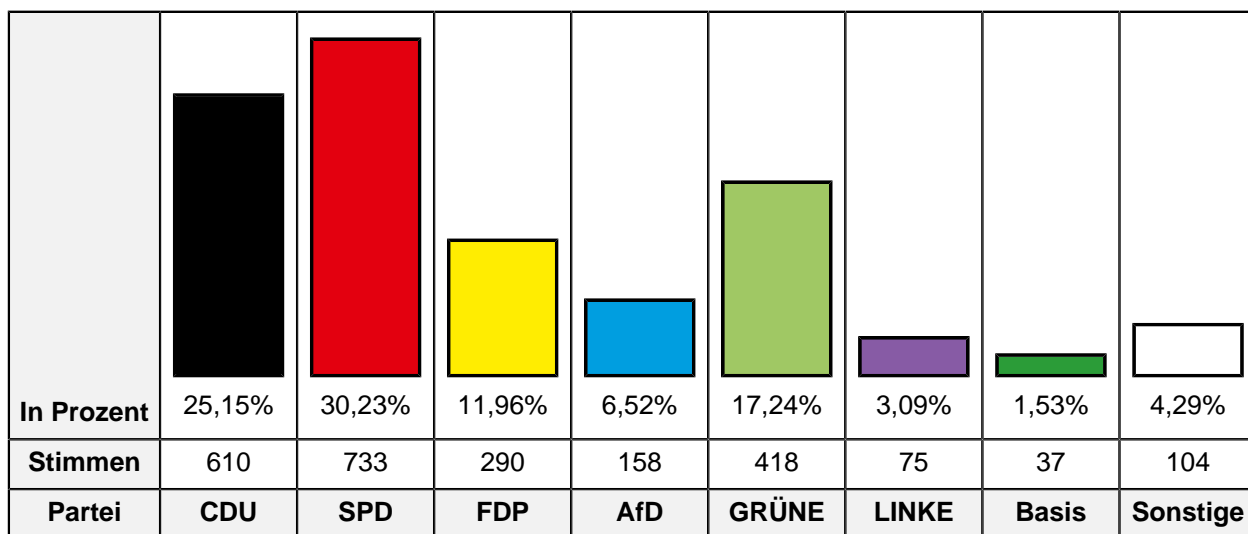
In Prozent	29,16%	35,61%	8,30%	6,44%	13,51%	2,40%	2,68%	1,90%
Stimmen	706	862	201	156	327	58	65	46
Partei	CDU	SPD	FDP	AfD	GRÜNE	LINKE	PARTEI	Sonstige

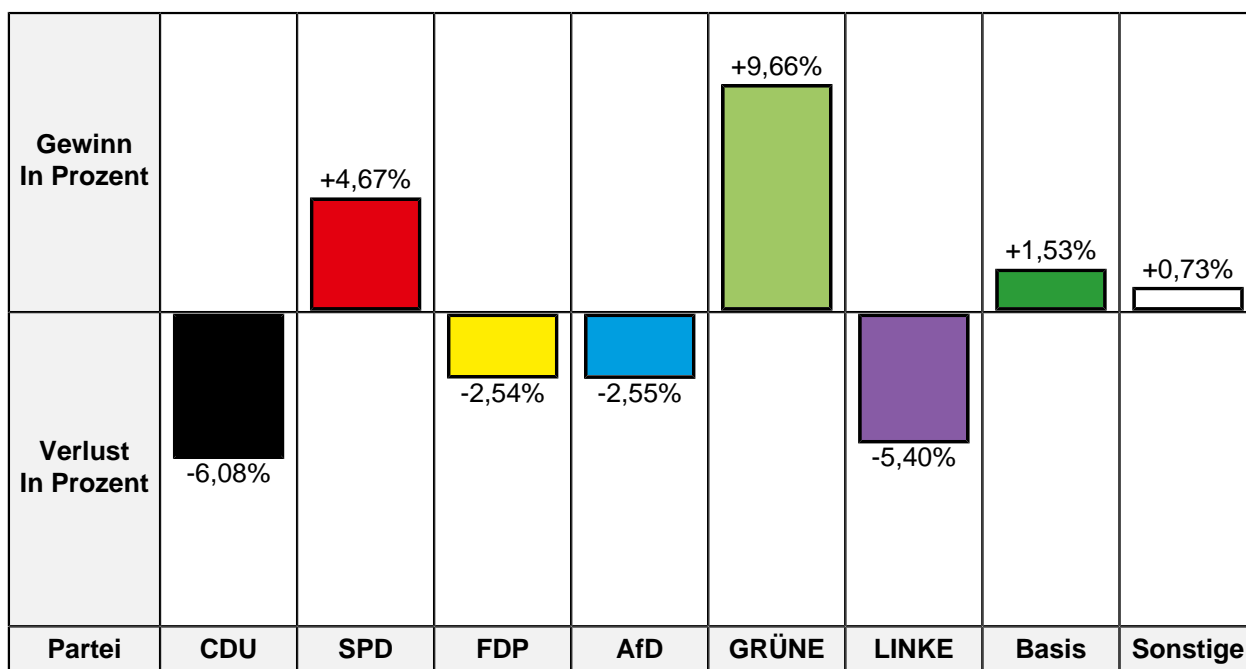
Gewinn In Prozent		+5,32%			+7,07%		+1,14%	+0,74%
Verlust In Prozent	-8,27%		-0,38%	-2,20%		-3,42%		
Partei	CDU	SPD	FDP	AfD	GRÜNE	LINKE	PARTEI	Sonstige

Partei	BW 2021 Stimmen	BW 2021 Prozent	BW 2017 Stimmen	BW 2017 Prozent	Differenz Stimmen	Differenz In Prozent
CDU	706	29,16%	901	37,43%	-195	-8,27%
SPD	862	35,61%	729	30,29%	+133	+5,32%
FDP	201	8,30%	209	8,68%	-8	-0,38%
AfD	156	6,44%	208	8,64%	-52	-2,20%
GRÜNE	327	13,51%	155	6,44%	+172	+7,07%
DIE LINKE	58	2,40%	140	5,82%	-82	-3,42%
Die PARTEI	65	2,68%	37	1,54%	+28	+1,14%
FREIE WÄHLER	7	0,29%	-/-	-/-	+7	+0,29%
MLPD	1	0,04%	6	0,25%	-5	-0,21%
dieBasis	38	1,57%	-/-	-/-	+38	+1,57%
PIRATEN	-/-	-/-	22	0,91%	-22	-0,91%

Zweitstimmen

	BW 2021	BW 2017	Differenz
Ungültige Stimmen	15	17	-2
Gültige Stimmen	2.425	2.414	+11





Partei	BW 2021 Stimmen	BW 2021 Prozent	BW 2017 Stimmen	BW 2017 Prozent	Differenz Stimmen	Differenz In Prozent
CDU	610	25,15%	754	31,23%	-144	-6,08%
SPD	733	30,23%	617	25,56%	+116	+4,67%
FDP	290	11,96%	350	14,50%	-60	-2,54%
AfD	158	6,52%	219	9,07%	-61	-2,55%
GRÜNE	418	17,24%	183	7,58%	+235	+9,66%
DIE LINKE	75	3,09%	205	8,49%	-130	-5,40%
Die PARTEI	28	1,15%	28	1,16%	0	-0,01%
Tierschutzpartei	30	1,24%	14	0,58%	+16	+0,66%
PIRATEN	6	0,25%	11	0,46%	-5	-0,21%
FREIE WÄHLER	4	0,16%	7	0,29%	-3	-0,13%
NPD	0	0,00%	5	0,21%	-5	-0,21%
ÖDP	0	0,00%	2	0,08%	-2	-0,08%
V-Partei ³	2	0,08%	4	0,17%	-2	-0,09%
Gesundheitsforschung	4	0,16%	2	0,08%	+2	+0,08%
MLPD	0	0,00%	1	0,04%	-1	-0,04%
Die Humanisten	1	0,04%	1	0,04%	0	0,00%
DKP	1	0,04%	1	0,04%	0	0,00%
SGP	0	0,00%	0	0,00%	0	0,00%
dieBasis	37	1,53%	-/-	-/-	+37	+1,53%
Bündnis C	4	0,16%	-/-	-/-	+4	+0,16%
du.	3	0,12%	-/-	-/-	+3	+0,12%

Partei	BW 2021 Stimmen	BW 2021 Prozent	BW 2017 Stimmen	BW 2017 Prozent	Differenz Stimmen	Differenz In Prozent
LIEBE	3	0,12%	-/-	-/-	+3	+0,12%
LKR	1	0,04%	-/-	-/-	+1	+0,04%
PdF	0	0,00%	-/-	-/-	0	0,00%
LfK	3	0,12%	-/-	-/-	+3	+0,12%
Team Todenhöfer	9	0,37%	-/-	-/-	+9	+0,37%
Volt	5	0,21%	-/-	-/-	+5	+0,21%
Volksabstimmung	-/-	-/-	1	0,04%	-1	-0,04%
BGE	-/-	-/-	3	0,12%	-3	-0,12%
DM	-/-	-/-	1	0,04%	-1	-0,04%
DiB	-/-	-/-	2	0,08%	-2	-0,08%
AD-Demokra	-/-	-/-	3	0,12%	-3	-0,12%

113 Stadtmitte-Süd

	BW 2021	BW 2017	Differenz
Anzahl Wahlbezirke	3		
Wahlbeteiligung	76,91%	76,26%	+0,65%
Wahlberechtigte insgesamt	2.625	2.612	+13
Wahlberechtigte ohne Sperrvermerk	1.569	2.044	-475
Wahlberechtigte mit Sperrvermerk	1.056	568	+488
Wahlberechtigte § 25 Abs. 2 BWO	0	0	0
Wähler insgesamt	2.019	1.992	+27
Wähler mit Wahlschein	1.009	518	+491

Erststimmen

	BW 2021	BW 2017	Differenz
Ungültige Stimmen	22	22	0
Gültige Stimmen	1.997	1.970	+27

Achtung: Bei der aktuellen Wahl wurde der Bezirkszuschnitt geändert.

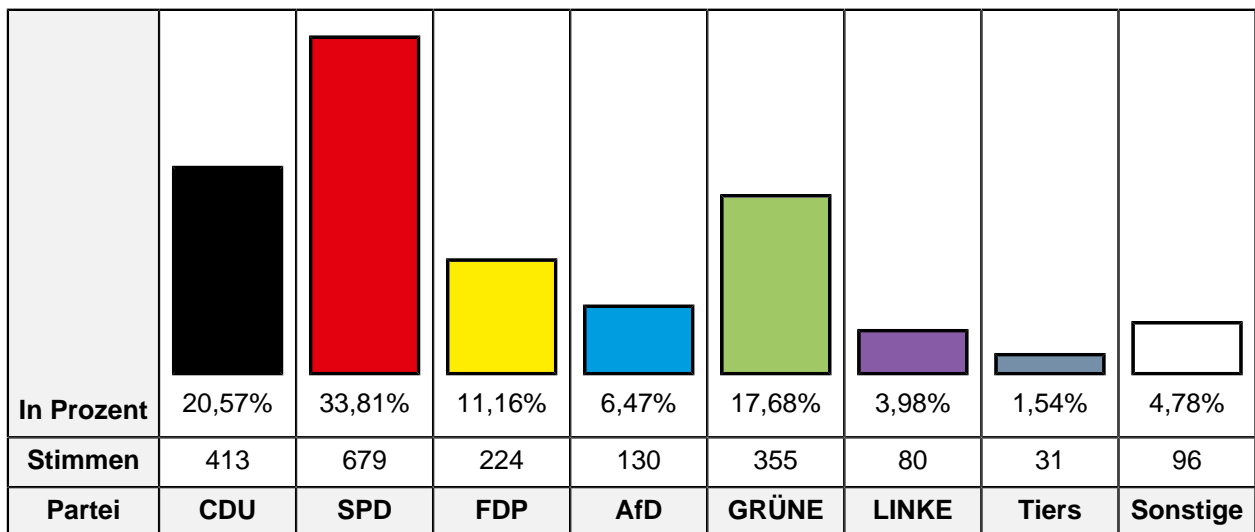
In Prozent	23,59%	41,16%	8,06%	6,01%	13,27%	3,00%	2,90%	2,00%
Stimmen	471	822	161	120	265	60	58	40
Partei	CDU	SPD	FDP	AfD	GRÜNE	LINKE	PARTEI	Sonstige

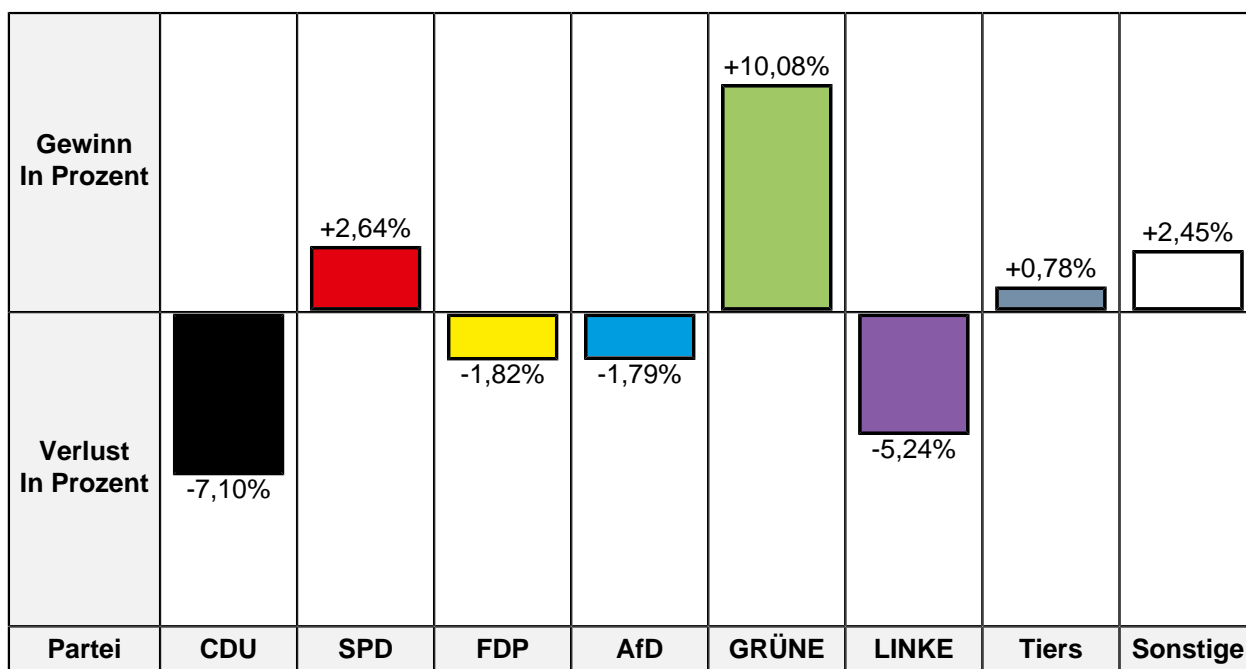
Gewinn In Prozent		+4,92%	+0,14%		+6,92%		+1,68%	+0,88%
Verlust In Prozent	-9,20%			-1,71%		-3,65%		
Partei	CDU	SPD	FDP	AfD	GRÜNE	LINKE	PARTEI	Sonstige

Partei	BW 2021 Stimmen	BW 2021 Prozent	BW 2017 Stimmen	BW 2017 Prozent	Differenz Stimmen	Differenz In Prozent
CDU	471	23,59%	646	32,79%	-175	-9,20%
SPD	822	41,16%	714	36,24%	+108	+4,92%
FDP	161	8,06%	156	7,92%	+5	+0,14%
AfD	120	6,01%	152	7,72%	-32	-1,71%
GRÜNE	265	13,27%	125	6,35%	+140	+6,92%
DIE LINKE	60	3,00%	131	6,65%	-71	-3,65%
Die PARTEI	58	2,90%	24	1,22%	+34	+1,68%
FREIE WÄHLER	13	0,65%	-/-	-/-	+13	+0,65%
MLPD	0	0,00%	3	0,15%	-3	-0,15%
dieBasis	27	1,35%	-/-	-/-	+27	+1,35%
PIRATEN	-/-	-/-	19	0,96%	-19	-0,96%

Zweitstimmen

	BW 2021	BW 2017	Differenz
Ungültige Stimmen	11	19	-8
Gültige Stimmen	2.008	1.973	+35





Partei	BW 2021 Stimmen	BW 2021 Prozent	BW 2017 Stimmen	BW 2017 Prozent	Differenz Stimmen	Differenz In Prozent
CDU	413	20,57%	546	27,67%	-133	-7,10%
SPD	679	33,81%	615	31,17%	+64	+2,64%
FDP	224	11,16%	256	12,98%	-32	-1,82%
AfD	130	6,47%	163	8,26%	-33	-1,79%
GRÜNE	355	17,68%	150	7,60%	+205	+10,08%
DIE LINKE	80	3,98%	182	9,22%	-102	-5,24%
Die PARTEI	20	1,00%	17	0,86%	+3	+0,14%
Tierschutzpartei	31	1,54%	15	0,76%	+16	+0,78%
PIRATEN	11	0,55%	9	0,46%	+2	+0,09%
FREIE WÄHLER	10	0,50%	4	0,20%	+6	+0,30%
NPD	0	0,00%	2	0,10%	-2	-0,10%
ÖDP	0	0,00%	1	0,05%	-1	-0,05%
V-Partei ³	2	0,10%	2	0,10%	0	0,00%
Gesundheitsforschung	1	0,05%	1	0,05%	0	0,00%
MLPD	0	0,00%	1	0,05%	-1	-0,05%
Die Humanisten	2	0,10%	0	0,00%	+2	+0,10%
DKP	0	0,00%	0	0,00%	0	0,00%
SGP	0	0,00%	0	0,00%	0	0,00%
dieBasis	22	1,10%	-/-	-/-	+22	+1,10%
Bündnis C	0	0,00%	-/-	-/-	0	0,00%
du.	1	0,05%	-/-	-/-	+1	+0,05%

Partei	BW 2021 Stimmen	BW 2021 Prozent	BW 2017 Stimmen	BW 2017 Prozent	Differenz Stimmen	Differenz In Prozent
LIEBE	3	0,15%	-/-	-/-	+3	+0,15%
LKR	0	0,00%	-/-	-/-	0	0,00%
PdF	0	0,00%	-/-	-/-	0	0,00%
LfK	0	0,00%	-/-	-/-	0	0,00%
Team Todenhöfer	21	1,05%	-/-	-/-	+21	+1,05%
Volt	3	0,15%	-/-	-/-	+3	+0,15%
Volksabstimmung	-/-	-/-	2	0,10%	-2	-0,10%
BGE	-/-	-/-	1	0,05%	-1	-0,05%
DM	-/-	-/-	2	0,10%	-2	-0,10%
DiB	-/-	-/-	1	0,05%	-1	-0,05%
AD-Demokra	-/-	-/-	3	0,15%	-3	-0,15%

114 Meerbeck/Hochstraß

	BW 2021	BW 2017	Differenz
Anzahl Wahlbezirke	4		
Wahlbeteiligung	60,17%	63,52%	-3,35%
Wahlberechtigte insgesamt	2.521	2.519	+2
Wahlberechtigte ohne Sperrvermerk	1.874	2.161	-287
Wahlberechtigte mit Sperrvermerk	647	358	+289
Wahlberechtigte § 25 Abs. 2 BWO	0	0	0
Wähler insgesamt	1.517	1.600	-83
Wähler mit Wahlschein	622	347	+275

Erststimmen

	BW 2021	BW 2017	Differenz
Ungültige Stimmen	22	29	-7
Gültige Stimmen	1.495	1.571	-76

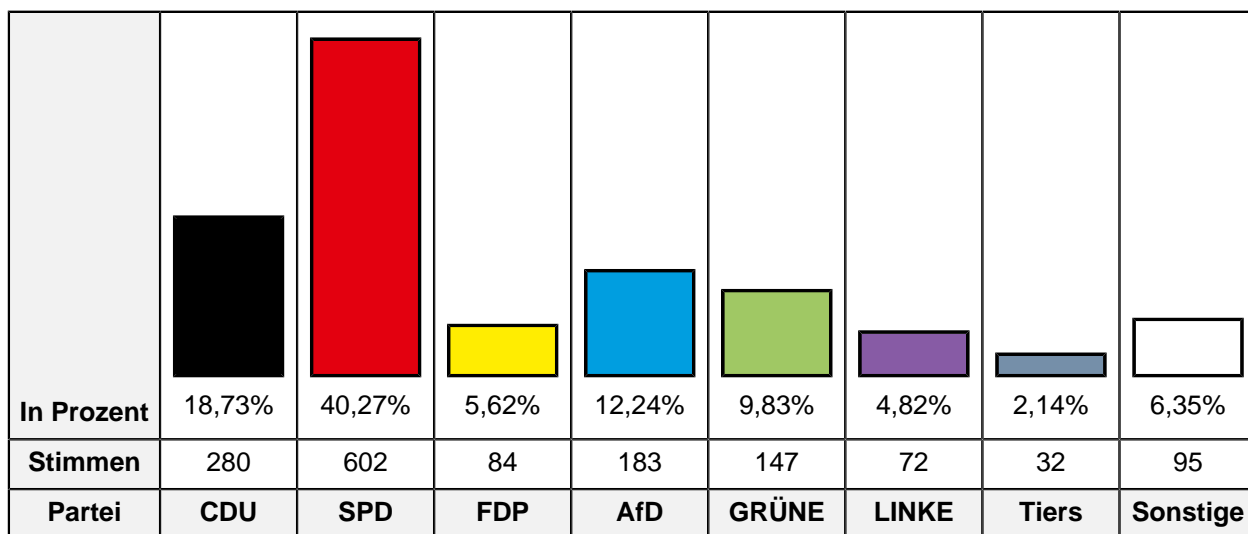
In Prozent	19,73%	44,68%	5,55%	12,24%	8,70%	4,01%	2,41%	2,68%
Stimmen	295	668	83	183	130	60	36	40
Partei	CDU	SPD	FDP	AfD	GRÜNE	LINKE	PARTEI	Sonstige

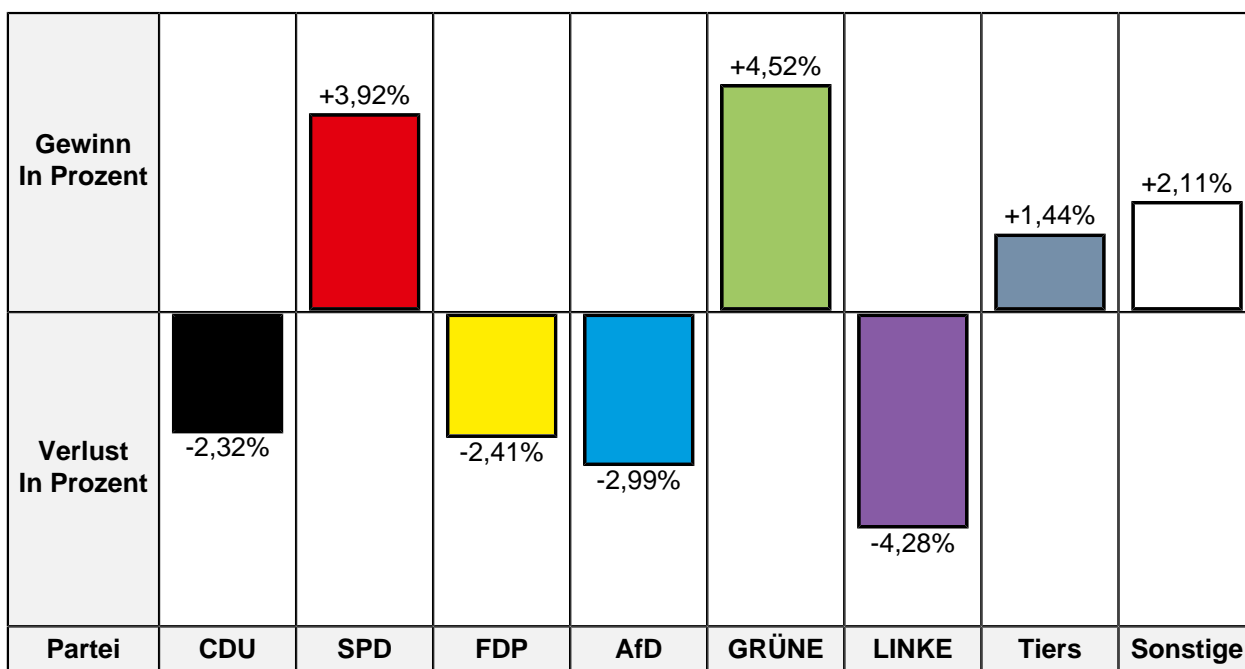
Gewinn In Prozent		+4,83%			+4,24%		+1,26%	+0,45%
Verlust In Prozent	-4,46%		-0,18%	-2,02%		-4,14%		
Partei	CDU	SPD	FDP	AfD	GRÜNE	LINKE	PARTEI	Sonstige

Partei	BW 2021 Stimmen	BW 2021 Prozent	BW 2017 Stimmen	BW 2017 Prozent	Differenz Stimmen	Differenz In Prozent
CDU	295	19,73%	380	24,19%	-85	-4,46%
SPD	668	44,68%	626	39,85%	+42	+4,83%
FDP	83	5,55%	90	5,73%	-7	-0,18%
AfD	183	12,24%	224	14,26%	-41	-2,02%
GRÜNE	130	8,70%	70	4,46%	+60	+4,24%
DIE LINKE	60	4,01%	128	8,15%	-68	-4,14%
Die PARTEI	36	2,41%	18	1,15%	+18	+1,26%
FREIE WÄHLER	17	1,14%	-/-	-/-	+17	+1,14%
MLPD	5	0,33%	3	0,19%	+2	+0,14%
dieBasis	18	1,20%	-/-	-/-	+18	+1,20%
PIRATEN	-/-	-/-	32	2,04%	-32	-2,04%

Zweitstimmen

	BW 2021	BW 2017	Differenz
Ungültige Stimmen	22	18	+4
Gültige Stimmen	1.495	1.582	-87





Partei	BW 2021 Stimmen	BW 2021 Prozent	BW 2017 Stimmen	BW 2017 Prozent	Differenz Stimmen	Differenz In Prozent
CDU	280	18,73%	333	21,05%	-53	-2,32%
SPD	602	40,27%	575	36,35%	+27	+3,92%
FDP	84	5,62%	127	8,03%	-43	-2,41%
AfD	183	12,24%	241	15,23%	-58	-2,99%
GRÜNE	147	9,83%	84	5,31%	+63	+4,52%
DIE LINKE	72	4,82%	144	9,10%	-72	-4,28%
Die PARTEI	19	1,27%	14	0,88%	+5	+0,39%
Tierschutzpartei	32	2,14%	11	0,70%	+21	+1,44%
PIRATEN	5	0,33%	17	1,07%	-12	-0,74%
FREIE WÄHLER	15	1,00%	4	0,25%	+11	+0,75%
NPD	3	0,20%	2	0,13%	+1	+0,07%
ÖDP	0	0,00%	2	0,13%	-2	-0,13%
V-Partei ³	4	0,27%	1	0,06%	+3	+0,21%
Gesundheitsforschung	2	0,13%	1	0,06%	+1	+0,07%
MLPD	2	0,13%	2	0,13%	0	0,00%
Die Humanisten	3	0,20%	0	0,00%	+3	+0,20%
DKP	0	0,00%	0	0,00%	0	0,00%
SGP	1	0,07%	1	0,06%	0	+0,01%
dieBasis	12	0,80%	-/-	-/-	+12	+0,80%
Bündnis C	1	0,07%	-/-	-/-	+1	+0,07%
du.	0	0,00%	-/-	-/-	0	0,00%

Partei	BW 2021 Stimmen	BW 2021 Prozent	BW 2017 Stimmen	BW 2017 Prozent	Differenz Stimmen	Differenz In Prozent
LIEBE	2	0,13%	-/-	-/-	+2	+0,13%
LKR	0	0,00%	-/-	-/-	0	0,00%
PdF	1	0,07%	-/-	-/-	+1	+0,07%
LfK	2	0,13%	-/-	-/-	+2	+0,13%
Team Todenhöfer	21	1,40%	-/-	-/-	+21	+1,40%
Volt	2	0,13%	-/-	-/-	+2	+0,13%
Volksabstimmung	-/-	-/-	2	0,13%	-2	-0,13%
BGE	-/-	-/-	1	0,06%	-1	-0,06%
DM	-/-	-/-	0	0,00%	0	0,00%
DiB	-/-	-/-	1	0,06%	-1	-0,06%
AD-Demokra	-/-	-/-	19	1,20%	-19	-1,20%

115 Hochstraß

	BW 2021	BW 2017	Differenz
Anzahl Wahlbezirke	3		
Wahlbeteiligung	63,04%	65,06%	-2,02%
Wahlberechtigte insgesamt	2.362	2.493	-131
Wahlberechtigte ohne Sperrvermerk	1.729	2.115	-386
Wahlberechtigte mit Sperrvermerk	633	378	+255
Wahlberechtigte § 25 Abs. 2 BWO	0	0	0
Wähler insgesamt	1.489	1.622	-133
Wähler mit Wahlschein	607	391	+216

Erststimmen

	BW 2021	BW 2017	Differenz
Ungültige Stimmen	22	22	0
Gültige Stimmen	1.467	1.600	-133

Achtung: Bei der aktuellen Wahl wurde der Bezirkszuschnitt geändert.

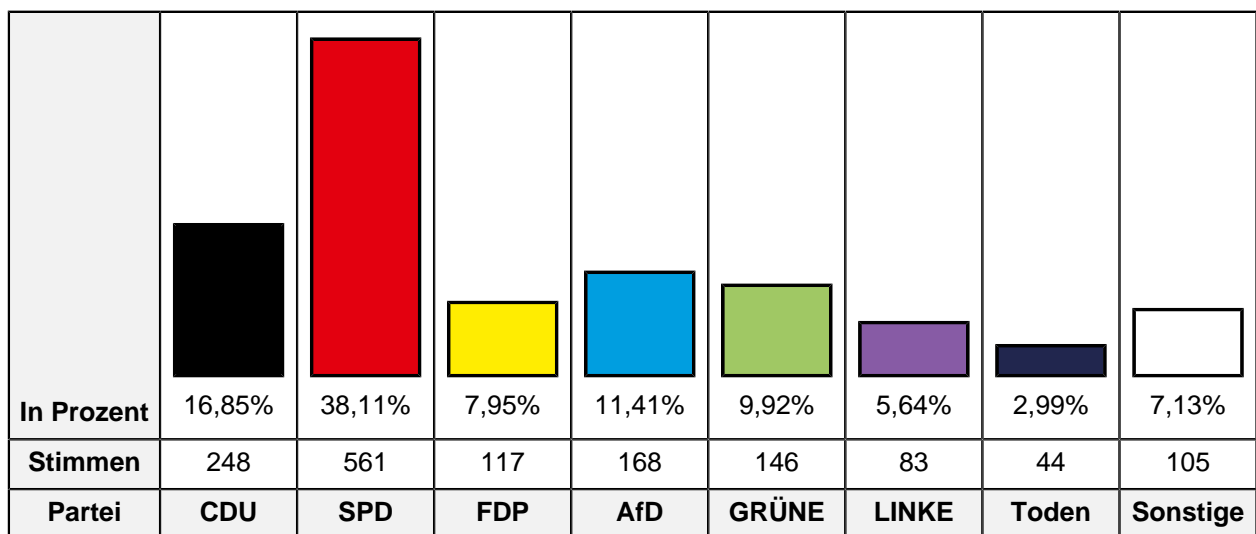
In Prozent	20,11%	43,76%	6,41%	10,77%	7,50%	5,25%	4,02%	2,18%
Stimmen	295	642	94	158	110	77	59	32
Partei	CDU	SPD	FDP	AfD	GRÜNE	LINKE	PARTEI	Sonstige

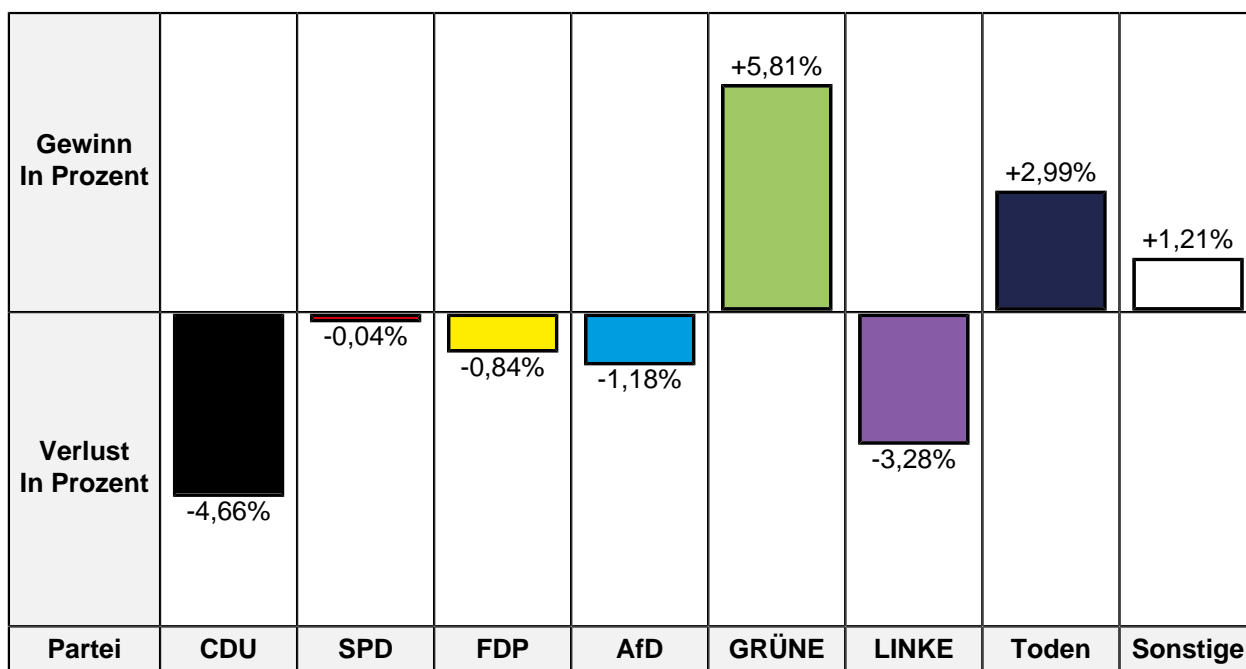
Gewinn In Prozent			+0,66%		+3,81%		+2,83%	+0,06%
Verlust In Prozent	-3,52%	-0,68%		-1,11%		-2,06%		
Partei	CDU	SPD	FDP	AfD	GRÜNE	LINKE	PARTEI	Sonstige

Partei	BW 2021 Stimmen	BW 2021 Prozent	BW 2017 Stimmen	BW 2017 Prozent	Differenz Stimmen	Differenz In Prozent
CDU	295	20,11%	378	23,63%	-83	-3,52%
SPD	642	43,76%	711	44,44%	-69	-0,68%
FDP	94	6,41%	92	5,75%	+2	+0,66%
AfD	158	10,77%	190	11,88%	-32	-1,11%
GRÜNE	110	7,50%	59	3,69%	+51	+3,81%
DIE LINKE	77	5,25%	117	7,31%	-40	-2,06%
Die PARTEI	59	4,02%	19	1,19%	+40	+2,83%
FREIE WÄHLER	10	0,68%	-/-	-/-	+10	+0,68%
MLPD	2	0,14%	2	0,13%	0	+0,01%
dieBasis	20	1,36%	-/-	-/-	+20	+1,36%
PIRATEN	-/-	-/-	32	2,00%	-32	-2,00%

Zweitstimmen

	BW 2021	BW 2017	Differenz
Ungültige Stimmen	17	18	-1
Gültige Stimmen	1.472	1.604	-132





Partei	BW 2021 Stimmen	BW 2021 Prozent	BW 2017 Stimmen	BW 2017 Prozent	Differenz Stimmen	Differenz In Prozent
CDU	248	16,85%	345	21,51%	-97	-4,66%
SPD	561	38,11%	612	38,15%	-51	-0,04%
FDP	117	7,95%	141	8,79%	-24	-0,84%
AfD	168	11,41%	202	12,59%	-34	-1,18%
GRÜNE	146	9,92%	66	4,11%	+80	+5,81%
DIE LINKE	83	5,64%	143	8,92%	-60	-3,28%
Die PARTEI	27	1,83%	16	1,00%	+11	+0,83%
Tierschutzpartei	43	2,92%	20	1,25%	+23	+1,67%
PIRATEN	10	0,68%	13	0,81%	-3	-0,13%
FREIE WÄHLER	7	0,48%	2	0,12%	+5	+0,36%
NPD	1	0,07%	2	0,12%	-1	-0,05%
ÖDP	0	0,00%	0	0,00%	0	0,00%
V-Partei ³	0	0,00%	0	0,00%	0	0,00%
Gesundheitsforschung	0	0,00%	4	0,25%	-4	-0,25%
MLPD	0	0,00%	2	0,12%	-2	-0,12%
Die Humanisten	0	0,00%	2	0,12%	-2	-0,12%
DKP	0	0,00%	2	0,12%	-2	-0,12%
SGP	1	0,07%	0	0,00%	+1	+0,07%
dieBasis	8	0,54%	-/-	-/-	+8	+0,54%
Bündnis C	0	0,00%	-/-	-/-	0	0,00%
du.	2	0,14%	-/-	-/-	+2	+0,14%

Partei	BW 2021 Stimmen	BW 2021 Prozent	BW 2017 Stimmen	BW 2017 Prozent	Differenz Stimmen	Differenz In Prozent
LIEBE	0	0,00%	-/-	-/-	0	0,00%
LKR	0	0,00%	-/-	-/-	0	0,00%
PdF	1	0,07%	-/-	-/-	+1	+0,07%
LfK	2	0,14%	-/-	-/-	+2	+0,14%
Team Todenhöfer	44	2,99%	-/-	-/-	+44	+2,99%
Volt	3	0,20%	-/-	-/-	+3	+0,20%
Volksabstimmung	-/-	-/-	4	0,25%	-4	-0,25%
BGE	-/-	-/-	4	0,25%	-4	-0,25%
DM	-/-	-/-	2	0,12%	-2	-0,12%
DiB	-/-	-/-	2	0,12%	-2	-0,12%
AD-Demokra	-/-	-/-	20	1,25%	-20	-1,25%

116 Westerbruch/Hochstraß

	BW 2021	BW 2017	Differenz
Anzahl Wahlbezirke	3		
Wahlbeteiligung	75,10%	75,20%	-0,10%
Wahlberechtigte insgesamt	2.663	2.706	-43
Wahlberechtigte ohne Sperrvermerk	1.650	2.214	-564
Wahlberechtigte mit Sperrvermerk	1.013	492	+521
Wahlberechtigte § 25 Abs. 2 BWO	0	0	0
Wähler insgesamt	2.000	2.035	-35
Wähler mit Wahlschein	967	445	+522

Erststimmen

	BW 2021	BW 2017	Differenz
Ungültige Stimmen	24	27	-3
Gültige Stimmen	1.976	2.008	-32

Achtung: Bei der aktuellen Wahl wurde der Bezirkszuschnitt geändert.

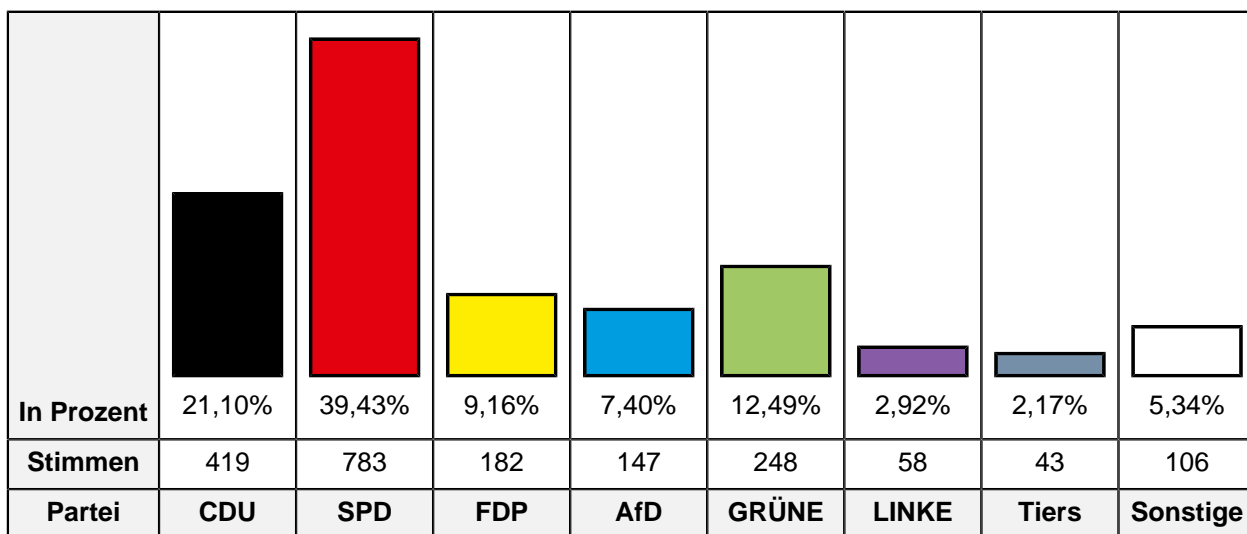
In Prozent	22,72%	44,23%	7,84%	8,25%	9,77%	2,68%	2,58%	1,92%
Stimmen	449	874	155	163	193	53	51	38
Partei	CDU	SPD	FDP	AfD	GRÜNE	LINKE	PARTEI	Sonstige

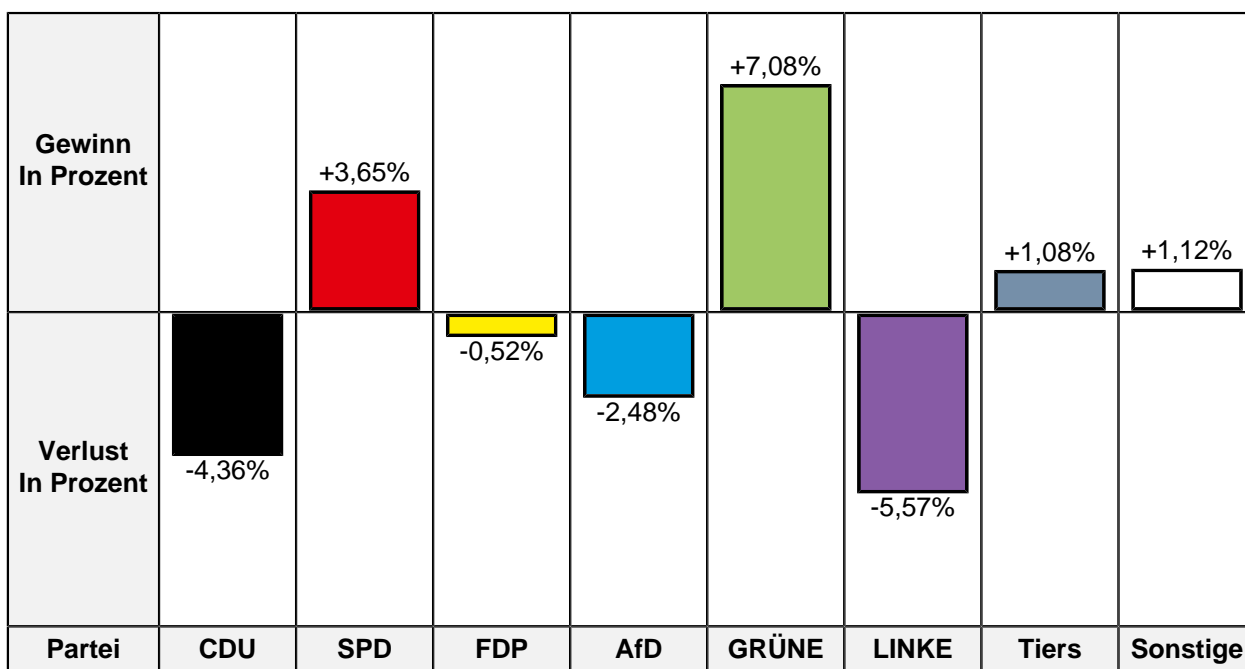
Gewinn In Prozent		+2,95%	+0,17%		+4,84%		+1,53%	+0,18%
Verlust In Prozent	-5,67%			-1,11%		-2,90%		
Partei	CDU	SPD	FDP	AfD	GRÜNE	LINKE	PARTEI	Sonstige

Partei	BW 2021 Stimmen	BW 2021 Prozent	BW 2017 Stimmen	BW 2017 Prozent	Differenz Stimmen	Differenz In Prozent
CDU	449	22,72%	570	28,39%	-121	-5,67%
SPD	874	44,23%	829	41,28%	+45	+2,95%
FDP	155	7,84%	154	7,67%	+1	+0,17%
AfD	163	8,25%	188	9,36%	-25	-1,11%
GRÜNE	193	9,77%	99	4,93%	+94	+4,84%
DIE LINKE	53	2,68%	112	5,58%	-59	-2,90%
Die PARTEI	51	2,58%	21	1,05%	+30	+1,53%
FREIE WÄHLER	18	0,91%	-/-	-/-	+18	+0,91%
MLPD	1	0,05%	2	0,10%	-1	-0,05%
dieBasis	19	0,96%	-/-	-/-	+19	+0,96%
PIRATEN	-/-	-/-	33	1,64%	-33	-1,64%

Zweitstimmen

	BW 2021	BW 2017	Differenz
Ungültige Stimmen	14	20	-6
Gültige Stimmen	1.986	2.015	-29





Partei	BW 2021 Stimmen	BW 2021 Prozent	BW 2017 Stimmen	BW 2017 Prozent	Differenz Stimmen	Differenz In Prozent
CDU	419	21,10%	513	25,46%	-94	-4,36%
SPD	783	39,43%	721	35,78%	+62	+3,65%
FDP	182	9,16%	195	9,68%	-13	-0,52%
AfD	147	7,40%	199	9,88%	-52	-2,48%
GRÜNE	248	12,49%	109	5,41%	+139	+7,08%
DIE LINKE	58	2,92%	171	8,49%	-113	-5,57%
Die PARTEI	24	1,21%	17	0,84%	+7	+0,37%
Tierschutzpartei	43	2,17%	22	1,09%	+21	+1,08%
PIRATEN	3	0,15%	20	0,99%	-17	-0,84%
FREIE WÄHLER	8	0,40%	7	0,35%	+1	+0,05%
NPD	3	0,15%	5	0,25%	-2	-0,10%
ÖDP	1	0,05%	0	0,00%	+1	+0,05%
V-Partei ³	0	0,00%	4	0,20%	-4	-0,20%
Gesundheitsforschung	2	0,10%	2	0,10%	0	0,00%
MLPD	3	0,15%	2	0,10%	+1	+0,05%
Die Humanisten	1	0,05%	0	0,00%	+1	+0,05%
DKP	0	0,00%	1	0,05%	-1	-0,05%
SGP	2	0,10%	0	0,00%	+2	+0,10%
dieBasis	13	0,65%	-/-	-/-	+13	+0,65%
Bündnis C	1	0,05%	-/-	-/-	+1	+0,05%
du.	0	0,00%	-/-	-/-	0	0,00%

Partei	BW 2021 Stimmen	BW 2021 Prozent	BW 2017 Stimmen	BW 2017 Prozent	Differenz Stimmen	Differenz In Prozent
LIEBE	2	0,10%	-/-	-/-	+2	+0,10%
LKR	0	0,00%	-/-	-/-	0	0,00%
PdF	1	0,05%	-/-	-/-	+1	+0,05%
LfK	2	0,10%	-/-	-/-	+2	+0,10%
Team Todenhöfer	39	1,96%	-/-	-/-	+39	+1,96%
Volt	1	0,05%	-/-	-/-	+1	+0,05%
Volksabstimmung	-/-	-/-	3	0,15%	-3	-0,15%
BGE	-/-	-/-	1	0,05%	-1	-0,05%
DM	-/-	-/-	2	0,10%	-2	-0,10%
DiB	-/-	-/-	1	0,05%	-1	-0,05%
AD-Demokra	-/-	-/-	20	0,99%	-20	-0,99%

117 Scherpenberg/Hochstraß

	BW 2021	BW 2017	Differenz
Anzahl Wahlbezirke	4		
Wahlbeteiligung	78,62%	77,23%	+1,39%
Wahlberechtigte insgesamt	2.806	2.815	-9
Wahlberechtigte ohne Sperrvermerk	1.881	2.349	-468
Wahlberechtigte mit Sperrvermerk	925	466	+459
Wahlberechtigte § 25 Abs. 2 BWO	0	0	0
Wähler insgesamt	2.206	2.174	+32
Wähler mit Wahlschein	900	454	+446

Erststimmen

	BW 2021	BW 2017	Differenz
Ungültige Stimmen	21	19	+2
Gültige Stimmen	2.185	2.155	+30

Achtung: Bei der aktuellen Wahl wurde der Bezirkszuschnitt geändert.

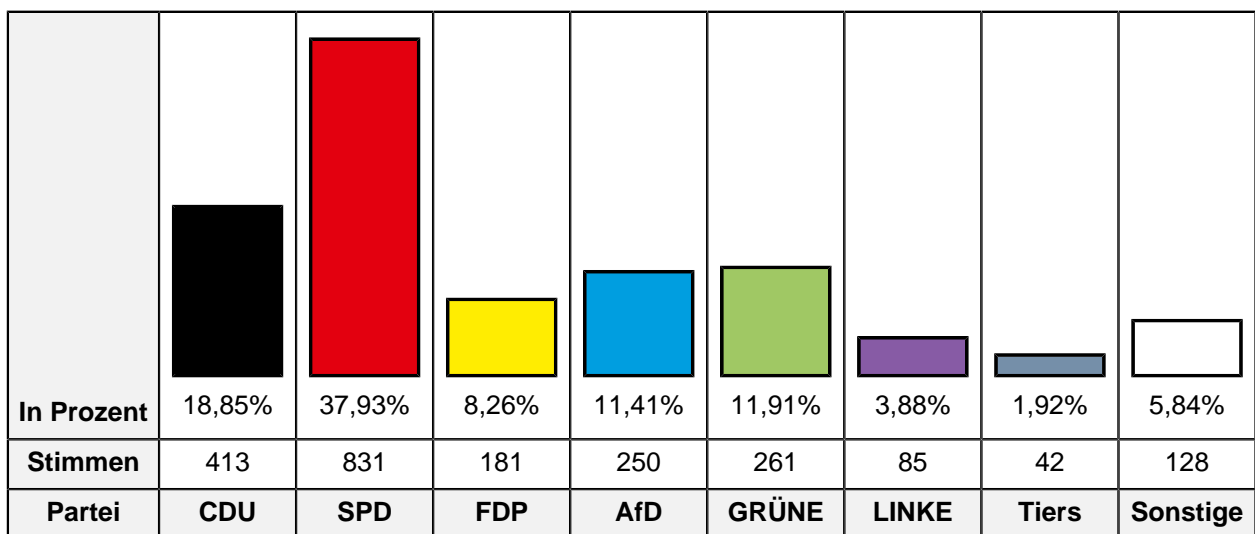
In Prozent	20,27%	43,20%	6,68%	10,71%	10,34%	3,34%	2,88%	2,56%
Stimmen	443	944	146	234	226	73	63	56
Partei	CDU	SPD	FDP	AfD	GRÜNE	LINKE	PARTEI	Sonstige

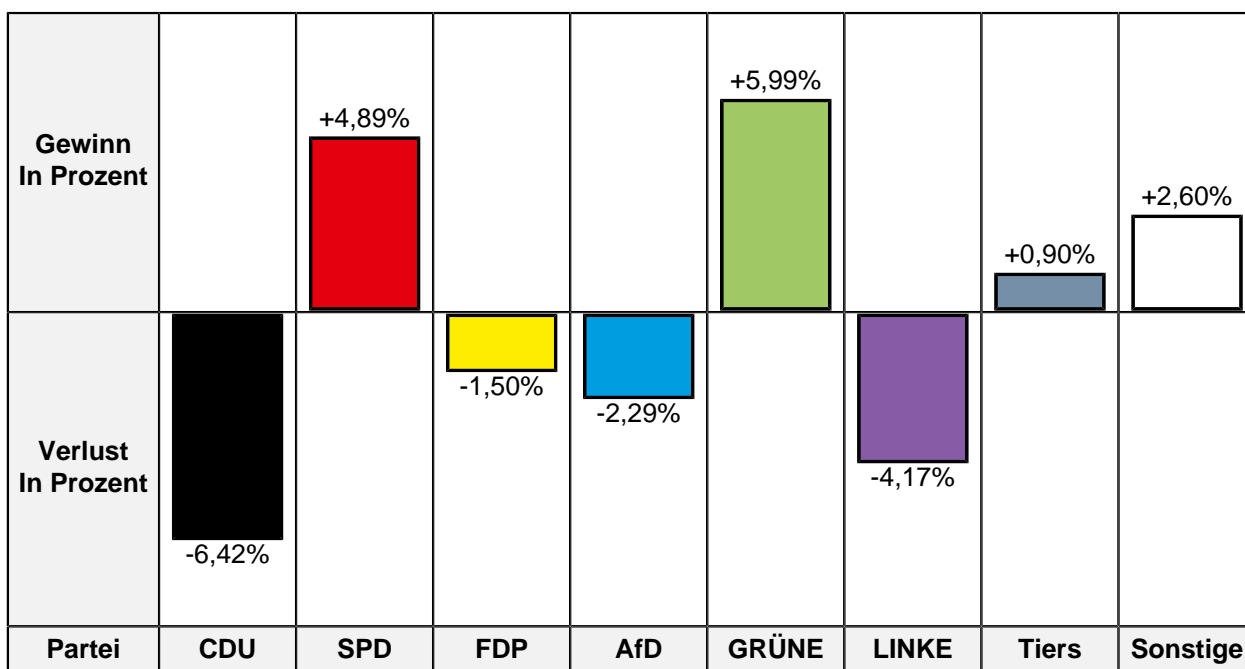
Gewinn In Prozent		+5,43%			+5,51%		+1,35%	+1,35%
Verlust In Prozent	-8,18%		-0,28%	-2,52%		-2,69%		
Partei	CDU	SPD	FDP	AfD	GRÜNE	LINKE	PARTEI	Sonstige

Partei	BW 2021 Stimmen	BW 2021 Prozent	BW 2017 Stimmen	BW 2017 Prozent	Differenz Stimmen	Differenz In Prozent
CDU	443	20,27%	613	28,45%	-170	-8,18%
SPD	944	43,20%	814	37,77%	+130	+5,43%
FDP	146	6,68%	150	6,96%	-4	-0,28%
AfD	234	10,71%	285	13,23%	-51	-2,52%
GRÜNE	226	10,34%	104	4,83%	+122	+5,51%
DIE LINKE	73	3,34%	130	6,03%	-57	-2,69%
Die PARTEI	63	2,88%	33	1,53%	+30	+1,35%
FREIE WÄHLER	26	1,19%	-/-	-/-	+26	+1,19%
MLPD	0	0,00%	6	0,28%	-6	-0,28%
dieBasis	30	1,37%	-/-	-/-	+30	+1,37%
PIRATEN	-/-	-/-	20	0,93%	-20	-0,93%

Zweitstimmen

	BW 2021	BW 2017	Differenz
Ungültige Stimmen	15	13	+2
Gültige Stimmen	2.191	2.161	+30





Partei	BW 2021 Stimmen	BW 2021 Prozent	BW 2017 Stimmen	BW 2017 Prozent	Differenz Stimmen	Differenz In Prozent
CDU	413	18,85%	546	25,27%	-133	-6,42%
SPD	831	37,93%	714	33,04%	+117	+4,89%
FDP	181	8,26%	211	9,76%	-30	-1,50%
AfD	250	11,41%	296	13,70%	-46	-2,29%
GRÜNE	261	11,91%	128	5,92%	+133	+5,99%
DIE LINKE	85	3,88%	174	8,05%	-89	-4,17%
Die PARTEI	29	1,32%	18	0,83%	+11	+0,49%
Tierschutzpartei	42	1,92%	22	1,02%	+20	+0,90%
PIRATEN	8	0,37%	11	0,51%	-3	-0,14%
FREIE WÄHLER	28	1,28%	10	0,46%	+18	+0,82%
NPD	4	0,18%	11	0,51%	-7	-0,33%
ÖDP	1	0,05%	0	0,00%	+1	+0,05%
V-Partei ³	0	0,00%	2	0,09%	-2	-0,09%
Gesundheitsforschung	3	0,14%	2	0,09%	+1	+0,05%
MLPD	1	0,05%	2	0,09%	-1	-0,04%
Die Humanisten	1	0,05%	1	0,05%	0	0,00%
DKP	0	0,00%	0	0,00%	0	0,00%
SGP	0	0,00%	0	0,00%	0	0,00%
dieBasis	23	1,05%	-/-	-/-	+23	+1,05%
Bündnis C	1	0,05%	-/-	-/-	+1	+0,05%
du.	3	0,14%	-/-	-/-	+3	+0,14%

Partei	BW 2021 Stimmen	BW 2021 Prozent	BW 2017 Stimmen	BW 2017 Prozent	Differenz Stimmen	Differenz In Prozent
LIEBE	5	0,23%	-/-	-/-	+5	+0,23%
LKR	1	0,05%	-/-	-/-	+1	+0,05%
PdF	0	0,00%	-/-	-/-	0	0,00%
LfK	1	0,05%	-/-	-/-	+1	+0,05%
Team Todenhöfer	12	0,55%	-/-	-/-	+12	+0,55%
Volt	7	0,32%	-/-	-/-	+7	+0,32%
Volksabstimmung	-/-	-/-	1	0,05%	-1	-0,05%
BGE	-/-	-/-	0	0,00%	0	0,00%
DM	-/-	-/-	5	0,23%	-5	-0,23%
DiB	-/-	-/-	1	0,05%	-1	-0,05%
AD-Demokra	-/-	-/-	6	0,28%	-6	-0,28%

118 Vinn

	BW 2021	BW 2017	Differenz
Anzahl Wahlbezirke	4		
Wahlbeteiligung	78,01%	77,96%	+0,05%
Wahlberechtigte insgesamt	2.952	2.990	-38
Wahlberechtigte ohne Sperrvermerk	1.915	2.367	-452
Wahlberechtigte mit Sperrvermerk	1.037	623	+414
Wahlberechtigte § 25 Abs. 2 BWO	0	0	0
Wähler insgesamt	2.303	2.331	-28
Wähler mit Wahlschein	1.008	585	+423

Erststimmen

	BW 2021	BW 2017	Differenz
Ungültige Stimmen	31	18	+13
Gültige Stimmen	2.272	2.313	-41

Achtung: Bei der aktuellen Wahl wurde der Bezirkszuschnitt geändert.

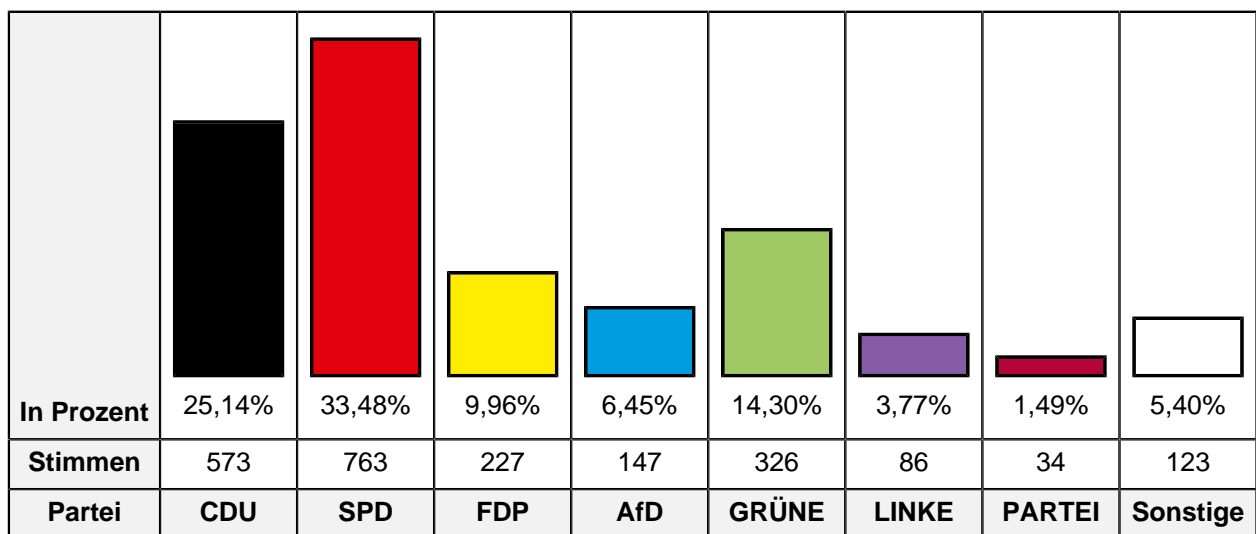
In Prozent	28,17%	37,72%	7,88%	6,56%	11,58%	2,95%	3,21%	1,94%
Stimmen	640	857	179	149	263	67	73	44
Partei	CDU	SPD	FDP	AfD	GRÜNE	LINKE	PARTEI	Sonstige

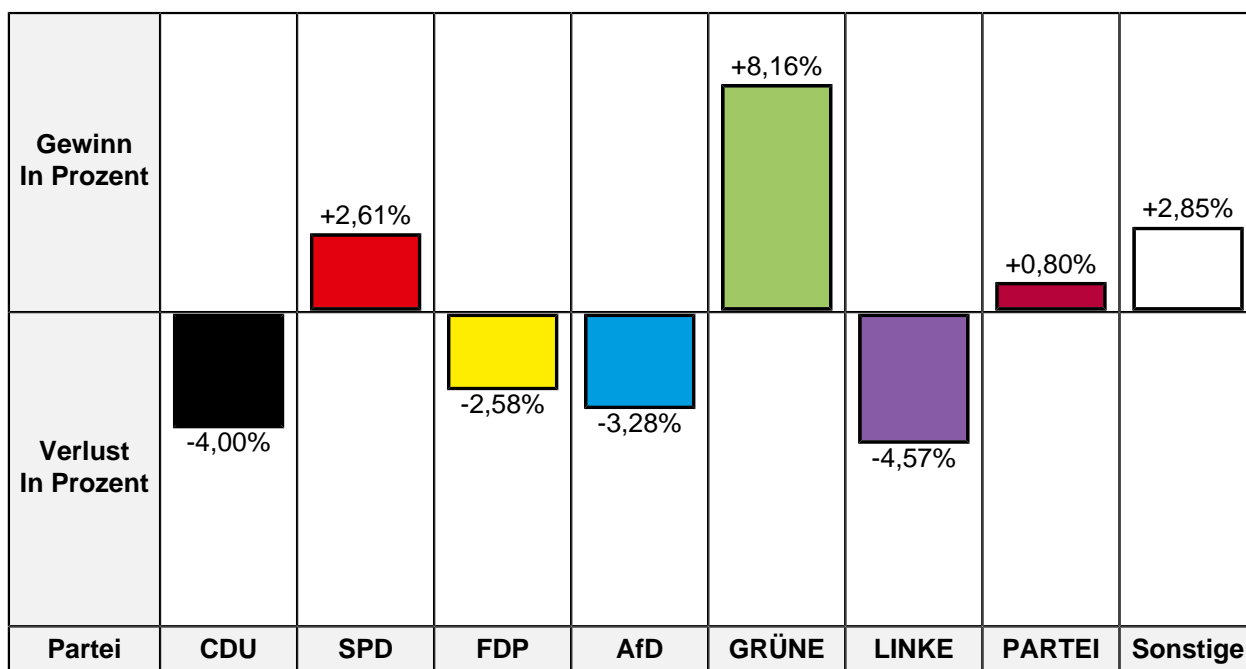
Gewinn In Prozent		+3,31%			+6,13%		+1,91%	+1,03%
Verlust In Prozent	-6,20%		-0,25%	-2,65%		-3,28%		
Partei	CDU	SPD	FDP	AfD	GRÜNE	LINKE	PARTEI	Sonstige

Partei	BW 2021 Stimmen	BW 2021 Prozent	BW 2017 Stimmen	BW 2017 Prozent	Differenz Stimmen	Differenz In Prozent
CDU	640	28,17%	795	34,37%	-155	-6,20%
SPD	857	37,72%	796	34,41%	+61	+3,31%
FDP	179	7,88%	188	8,13%	-9	-0,25%
AfD	149	6,56%	213	9,21%	-64	-2,65%
GRÜNE	263	11,58%	126	5,45%	+137	+6,13%
DIE LINKE	67	2,95%	144	6,23%	-77	-3,28%
Die PARTEI	73	3,21%	30	1,30%	+43	+1,91%
FREIE WÄHLER	20	0,88%	-/-	-/-	+20	+0,88%
MLPD	8	0,35%	3	0,13%	+5	+0,22%
dieBasis	16	0,70%	-/-	-/-	+16	+0,70%
PIRATEN	-/-	-/-	18	0,78%	-18	-0,78%

Zweitstimmen

	BW 2021	BW 2017	Differenz
Ungültige Stimmen	24	18	+6
Gültige Stimmen	2.279	2.313	-34





Partei	BW 2021 Stimmen	BW 2021 Prozent	BW 2017 Stimmen	BW 2017 Prozent	Differenz Stimmen	Differenz In Prozent
CDU	573	25,14%	674	29,14%	-101	-4,00%
SPD	763	33,48%	714	30,87%	+49	+2,61%
FDP	227	9,96%	290	12,54%	-63	-2,58%
AfD	147	6,45%	225	9,73%	-78	-3,28%
GRÜNE	326	14,30%	142	6,14%	+184	+8,16%
DIE LINKE	86	3,77%	193	8,34%	-107	-4,57%
Die PARTEI	34	1,49%	16	0,69%	+18	+0,80%
Tierschutzpartei	34	1,49%	13	0,56%	+21	+0,93%
PIRATEN	4	0,18%	9	0,39%	-5	-0,21%
FREIE WÄHLER	21	0,92%	14	0,61%	+7	+0,31%
NPD	2	0,09%	6	0,26%	-4	-0,17%
ÖDP	3	0,13%	0	0,00%	+3	+0,13%
V-Partei ³	0	0,00%	1	0,04%	-1	-0,04%
Gesundheitsforschung	4	0,18%	2	0,09%	+2	+0,09%
MLPD	1	0,04%	4	0,17%	-3	-0,13%
Die Humanisten	5	0,22%	0	0,00%	+5	+0,22%
DKP	1	0,04%	0	0,00%	+1	+0,04%
SGP	0	0,00%	0	0,00%	0	0,00%
dieBasis	23	1,01%	-/-	-/-	+23	+1,01%
Bündnis C	0	0,00%	-/-	-/-	0	0,00%
du.	5	0,22%	-/-	-/-	+5	+0,22%

Partei	BW 2021 Stimmen	BW 2021 Prozent	BW 2017 Stimmen	BW 2017 Prozent	Differenz Stimmen	Differenz In Prozent
LIEBE	3	0,13%	-/-	-/-	+3	+0,13%
LKR	0	0,00%	-/-	-/-	0	0,00%
PdF	0	0,00%	-/-	-/-	0	0,00%
LfK	3	0,13%	-/-	-/-	+3	+0,13%
Team Todenhöfer	13	0,57%	-/-	-/-	+13	+0,57%
Volt	1	0,04%	-/-	-/-	+1	+0,04%
Volksabstimmung	-/-	-/-	0	0,00%	0	0,00%
BGE	-/-	-/-	3	0,13%	-3	-0,13%
DM	-/-	-/-	1	0,04%	-1	-0,04%
DiB	-/-	-/-	1	0,04%	-1	-0,04%
AD-Demokra	-/-	-/-	5	0,22%	-5	-0,22%

119 Mattheck

	BW 2021	BW 2017	Differenz
Anzahl Wahlbezirke	4		
Wahlbeteiligung	60,09%	63,64%	-3,55%
Wahlberechtigte insgesamt	2.255	2.228	+27
Wahlberechtigte ohne Sperrvermerk	1.651	1.919	-268
Wahlberechtigte mit Sperrvermerk	604	309	+295
Wahlberechtigte § 25 Abs. 2 BWO	0	0	0
Wähler insgesamt	1.355	1.418	-63
Wähler mit Wahlschein	578	323	+255

Erststimmen

	BW 2021	BW 2017	Differenz
Ungültige Stimmen	20	29	-9
Gültige Stimmen	1.335	1.389	-54

Achtung: Bei der aktuellen Wahl wurde der Bezirkszuschnitt geändert.

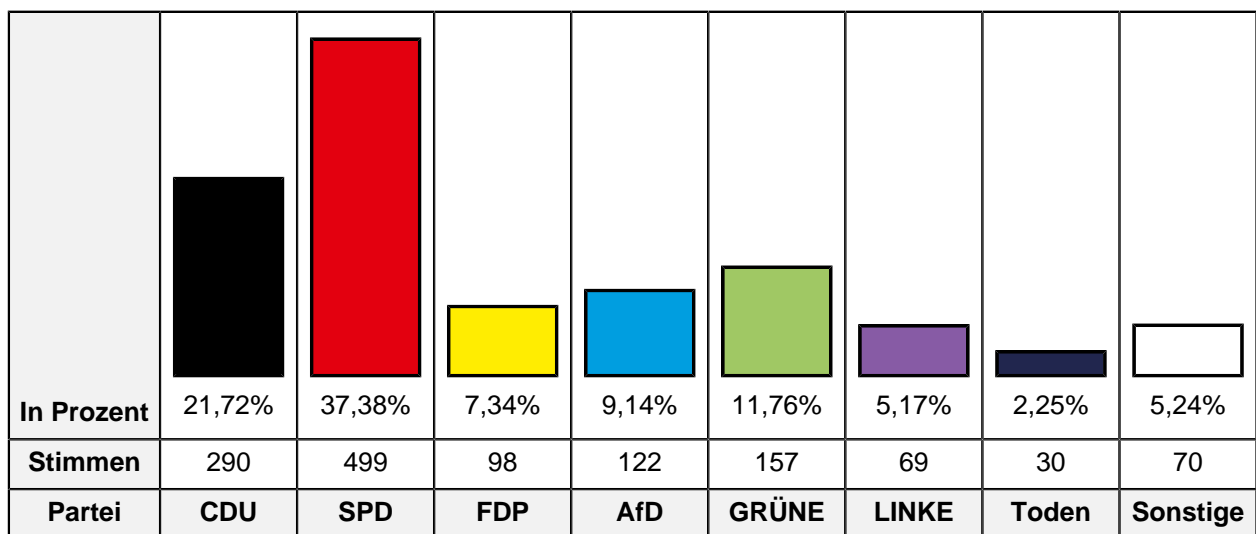
In Prozent	22,85%	42,40%	6,44%	8,84%	9,59%	4,49%	2,32%	3,07%
Stimmen	305	566	86	118	128	60	31	41
Partei	CDU	SPD	FDP	AfD	GRÜNE	LINKE	PARTEI	Sonstige

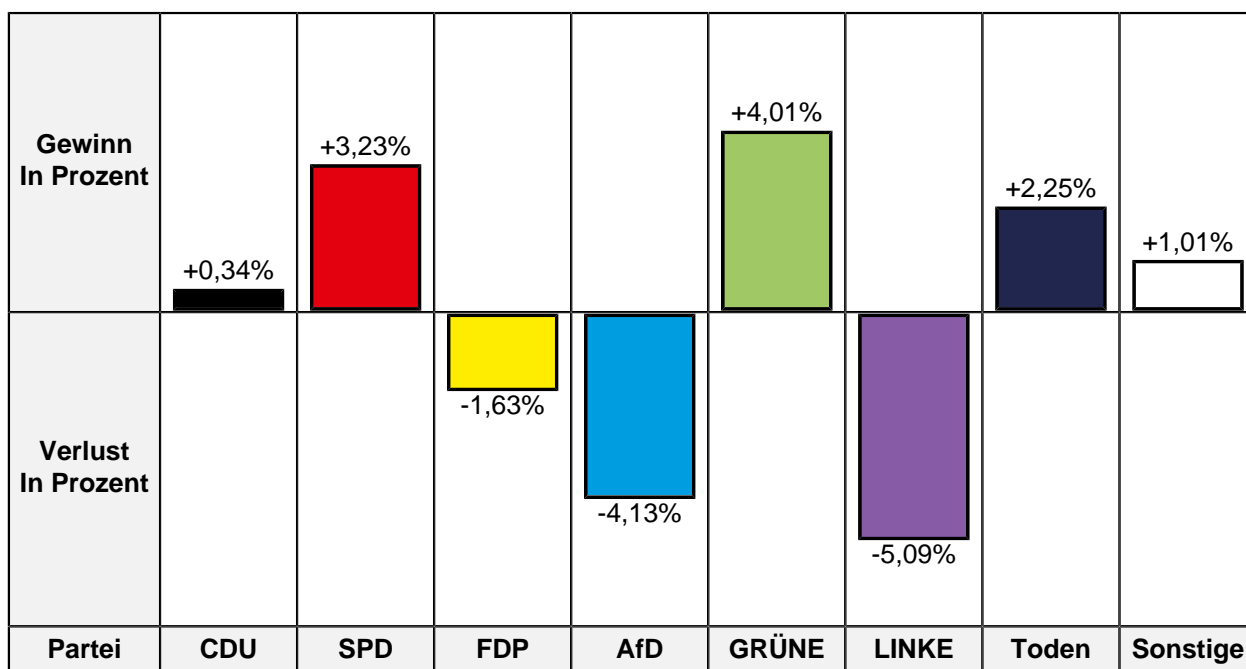
Gewinn In Prozent		+3,38%	+1,76%		+4,33%		+1,38%	+1,63%
Verlust In Prozent	-4,44%			-3,76%		-4,29%		
Partei	CDU	SPD	FDP	AfD	GRÜNE	LINKE	PARTEI	Sonstige

Partei	BW 2021 Stimmen	BW 2021 Prozent	BW 2017 Stimmen	BW 2017 Prozent	Differenz Stimmen	Differenz In Prozent
CDU	305	22,85%	379	27,29%	-74	-4,44%
SPD	566	42,40%	542	39,02%	+24	+3,38%
FDP	86	6,44%	65	4,68%	+21	+1,76%
AfD	118	8,84%	175	12,60%	-57	-3,76%
GRÜNE	128	9,59%	73	5,26%	+55	+4,33%
DIE LINKE	60	4,49%	122	8,78%	-62	-4,29%
Die PARTEI	31	2,32%	13	0,94%	+18	+1,38%
FREIE WÄHLER	12	0,90%	-/-	-/-	+12	+0,90%
MLPD	3	0,22%	1	0,07%	+2	+0,15%
dieBasis	26	1,95%	-/-	-/-	+26	+1,95%
PIRATEN	-/-	-/-	19	1,37%	-19	-1,37%

Zweitstimmen

	BW 2021	BW 2017	Differenz
Ungültige Stimmen	20	24	-4
Gültige Stimmen	1.335	1.394	-59





Partei	BW 2021 Stimmen	BW 2021 Prozent	BW 2017 Stimmen	BW 2017 Prozent	Differenz Stimmen	Differenz In Prozent
CDU	290	21,72%	298	21,38%	-8	+0,34%
SPD	499	37,38%	476	34,15%	+23	+3,23%
FDP	98	7,34%	125	8,97%	-27	-1,63%
AfD	122	9,14%	185	13,27%	-63	-4,13%
GRÜNE	157	11,76%	108	7,75%	+49	+4,01%
DIE LINKE	69	5,17%	143	10,26%	-74	-5,09%
Die PARTEI	16	1,20%	12	0,86%	+4	+0,34%
Tierschutzpartei	18	1,35%	14	1,00%	+4	+0,35%
PIRATEN	2	0,15%	8	0,57%	-6	-0,42%
FREIE WÄHLER	8	0,60%	0	0,00%	+8	+0,60%
NPD	0	0,00%	2	0,14%	-2	-0,14%
ÖDP	0	0,00%	1	0,07%	-1	-0,07%
V-Partei ³	0	0,00%	1	0,07%	-1	-0,07%
Gesundheitsforschung	1	0,07%	1	0,07%	0	0,00%
MLPD	2	0,15%	4	0,29%	-2	-0,14%
Die Humanisten	1	0,07%	0	0,00%	+1	+0,07%
DKP	0	0,00%	0	0,00%	0	0,00%
SGP	0	0,00%	0	0,00%	0	0,00%
dieBasis	16	1,20%	-/-	-/-	+16	+1,20%
Bündnis C	0	0,00%	-/-	-/-	0	0,00%
du.	1	0,07%	-/-	-/-	+1	+0,07%

Partei	BW 2021 Stimmen	BW 2021 Prozent	BW 2017 Stimmen	BW 2017 Prozent	Differenz Stimmen	Differenz In Prozent
LIEBE	2	0,15%	-/-	-/-	+2	+0,15%
LKR	0	0,00%	-/-	-/-	0	0,00%
PdF	1	0,07%	-/-	-/-	+1	+0,07%
LfK	0	0,00%	-/-	-/-	0	0,00%
Team Todenhöfer	30	2,25%	-/-	-/-	+30	+2,25%
Volt	2	0,15%	-/-	-/-	+2	+0,15%
Volksabstimmung	-/-	-/-	4	0,29%	-4	-0,29%
BGE	-/-	-/-	1	0,07%	-1	-0,07%
DM	-/-	-/-	3	0,22%	-3	-0,22%
DiB	-/-	-/-	4	0,29%	-4	-0,29%
AD-Demokra	-/-	-/-	4	0,29%	-4	-0,29%

120 Asberg-Nord

	BW 2021	BW 2017	Differenz
Anzahl Wahlbezirke	4		
Wahlbeteiligung	74,83%	76,21%	-1,38%
Wahlberechtigte insgesamt	2.877	2.968	-91
Wahlberechtigte ohne Sperrvermerk	1.901	2.394	-493
Wahlberechtigte mit Sperrvermerk	976	574	+402
Wahlberechtigte § 25 Abs. 2 BWO	0	0	0
Wähler insgesamt	2.153	2.262	-109
Wähler mit Wahlschein	936	576	+360

Erststimmen

	BW 2021	BW 2017	Differenz
Ungültige Stimmen	24	18	+6
Gültige Stimmen	2.129	2.244	-115

Achtung: Bei der aktuellen Wahl wurde der Bezirkszuschnitt geändert.

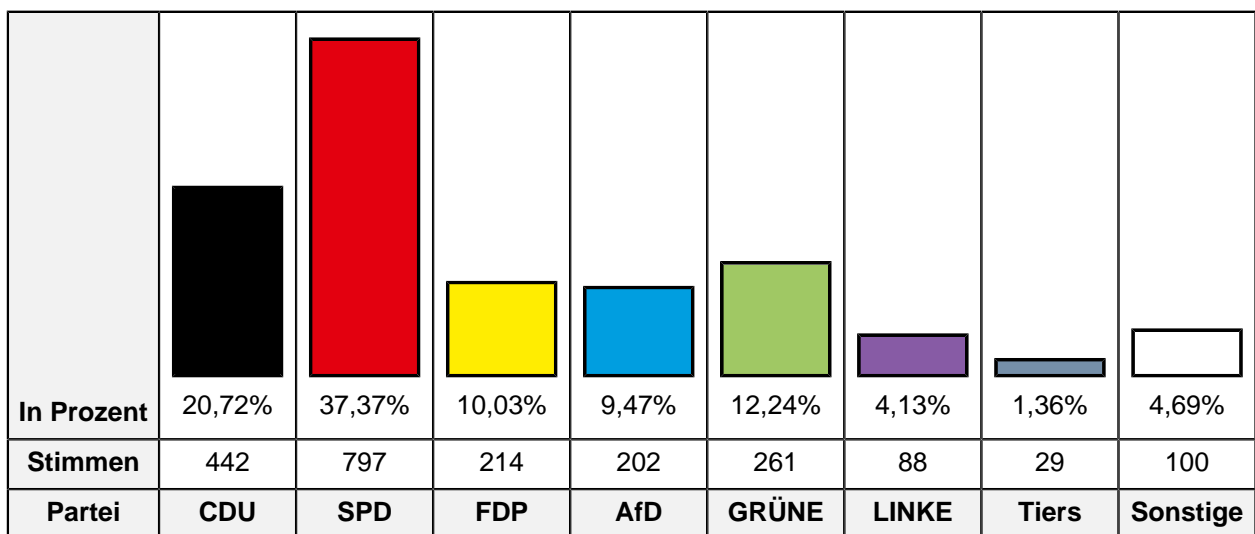
In Prozent	24,24%	41,76%	7,47%	9,53%	9,25%	3,95%	1,97%	1,83%
Stimmen	516	889	159	203	197	84	42	39
Partei	CDU	SPD	FDP	AfD	GRÜNE	LINKE	PARTEI	Sonstige

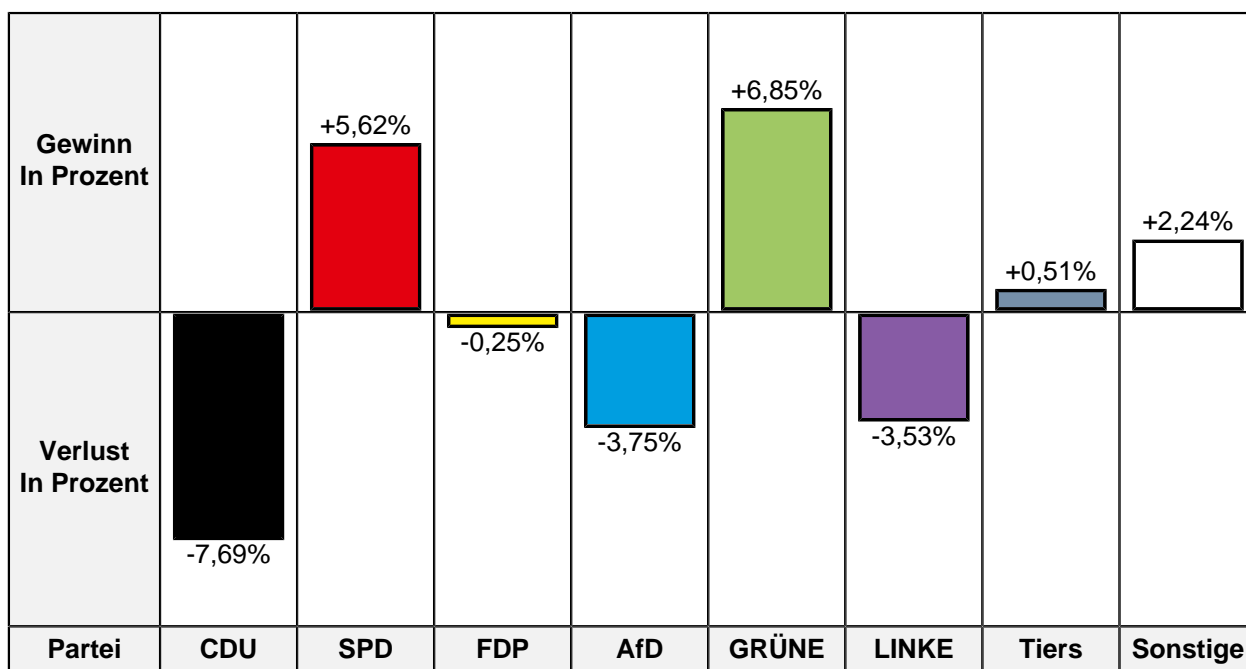
Gewinn In Prozent		+6,96%			+4,75%		+0,81%	+0,54%
Verlust In Prozent	-7,40%		-0,69%	-2,68%		-2,29%		
Partei	CDU	SPD	FDP	AfD	GRÜNE	LINKE	PARTEI	Sonstige

Partei	BW 2021 Stimmen	BW 2021 Prozent	BW 2017 Stimmen	BW 2017 Prozent	Differenz Stimmen	Differenz In Prozent
CDU	516	24,24%	710	31,64%	-194	-7,40%
SPD	889	41,76%	781	34,80%	+108	+6,96%
FDP	159	7,47%	183	8,16%	-24	-0,69%
AfD	203	9,53%	274	12,21%	-71	-2,68%
GRÜNE	197	9,25%	101	4,50%	+96	+4,75%
DIE LINKE	84	3,95%	140	6,24%	-56	-2,29%
Die PARTEI	42	1,97%	26	1,16%	+16	+0,81%
FREIE WÄHLER	17	0,80%	-/-	-/-	+17	+0,80%
MLPD	1	0,05%	3	0,13%	-2	-0,08%
dieBasis	21	0,99%	-/-	-/-	+21	+0,99%
PIRATEN	-/-	-/-	26	1,16%	-26	-1,16%

Zweitstimmen

	BW 2021	BW 2017	Differenz
Ungültige Stimmen	20	16	+4
Gültige Stimmen	2.133	2.246	-113





Partei	BW 2021 Stimmen	BW 2021 Prozent	BW 2017 Stimmen	BW 2017 Prozent	Differenz Stimmen	Differenz In Prozent
CDU	442	20,72%	638	28,41%	-196	-7,69%
SPD	797	37,37%	713	31,75%	+84	+5,62%
FDP	214	10,03%	231	10,28%	-17	-0,25%
AfD	202	9,47%	297	13,22%	-95	-3,75%
GRÜNE	261	12,24%	121	5,39%	+140	+6,85%
DIE LINKE	88	4,13%	172	7,66%	-84	-3,53%
Die PARTEI	16	0,75%	18	0,80%	-2	-0,05%
Tierschutzpartei	29	1,36%	19	0,85%	+10	+0,51%
PIRATEN	9	0,42%	7	0,31%	+2	+0,11%
FREIE WÄHLER	13	0,61%	10	0,45%	+3	+0,16%
NPD	0	0,00%	2	0,09%	-2	-0,09%
ÖDP	3	0,14%	2	0,09%	+1	+0,05%
V-Partei ³	1	0,05%	2	0,09%	-1	-0,04%
Gesundheitsforschung	2	0,09%	1	0,04%	+1	+0,05%
MLPD	0	0,00%	1	0,04%	-1	-0,04%
Die Humanisten	0	0,00%	0	0,00%	0	0,00%
DKP	0	0,00%	0	0,00%	0	0,00%
SGP	0	0,00%	0	0,00%	0	0,00%
dieBasis	17	0,80%	-/-	-/-	+17	+0,80%
Bündnis C	0	0,00%	-/-	-/-	0	0,00%
du.	0	0,00%	-/-	-/-	0	0,00%

Partei	BW 2021 Stimmen	BW 2021 Prozent	BW 2017 Stimmen	BW 2017 Prozent	Differenz Stimmen	Differenz In Prozent
LIEBE	12	0,56%	-/-	-/-	+12	+0,56%
LKR	0	0,00%	-/-	-/-	0	0,00%
PdF	1	0,05%	-/-	-/-	+1	+0,05%
LfK	5	0,23%	-/-	-/-	+5	+0,23%
Team Todenhöfer	17	0,80%	-/-	-/-	+17	+0,80%
Volt	4	0,19%	-/-	-/-	+4	+0,19%
Volksabstimmung	-/-	-/-	1	0,04%	-1	-0,04%
BGE	-/-	-/-	1	0,04%	-1	-0,04%
DM	-/-	-/-	2	0,09%	-2	-0,09%
DiB	-/-	-/-	3	0,13%	-3	-0,13%
AD-Demokra	-/-	-/-	5	0,22%	-5	-0,22%

121 Asberg

	BW 2021	BW 2017	Differenz
Anzahl Wahlbezirke	4		
Wahlbeteiligung	81,07%	80,60%	+0,47%
Wahlberechtigte insgesamt	3.021	3.108	-87
Wahlberechtigte ohne Sperrvermerk	1.904	2.447	-543
Wahlberechtigte mit Sperrvermerk	1.117	661	+456
Wahlberechtigte § 25 Abs. 2 BWO	0	0	0
Wähler insgesamt	2.449	2.505	-56
Wähler mit Wahlschein	1.084	637	+447

Erststimmen

	BW 2021	BW 2017	Differenz
Ungültige Stimmen	14	27	-13
Gültige Stimmen	2.435	2.478	-43

Achtung: Bei der aktuellen Wahl wurde der Bezirkszuschnitt geändert.

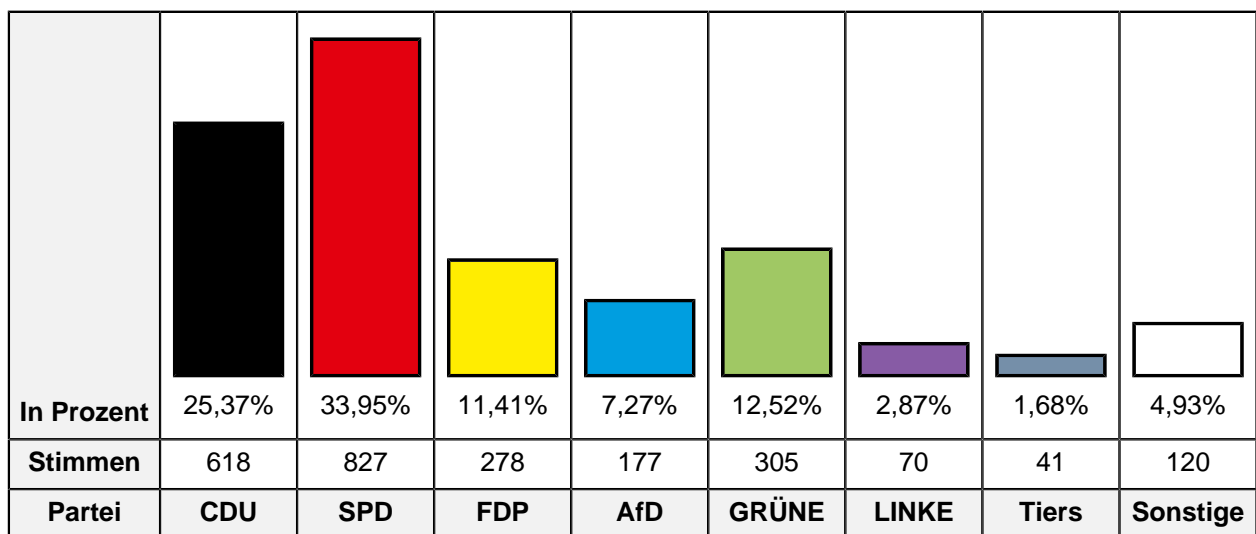
In Prozent	28,01%	38,93%	8,87%	7,06%	10,23%	2,71%	2,46%	1,72%
Stimmen	682	948	216	172	249	66	60	42
Partei	CDU	SPD	FDP	AfD	GRÜNE	LINKE	PARTEI	Sonstige

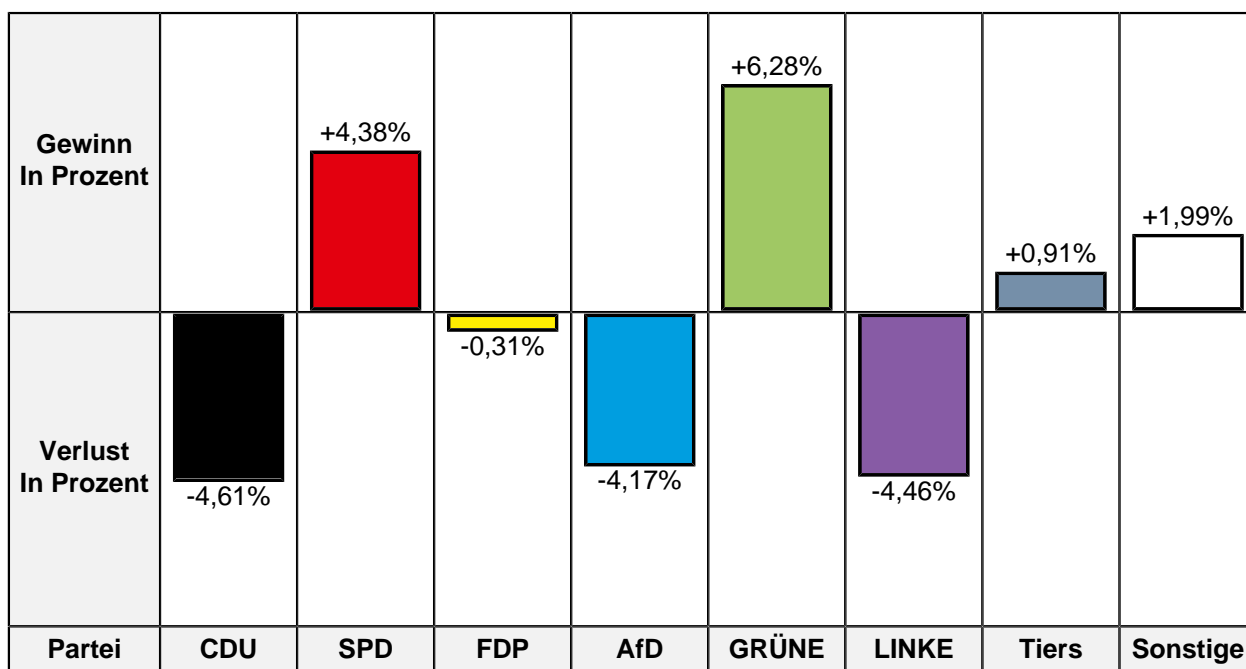
Gewinn In Prozent		+5,39%	+0,76%		+4,30%		+1,09%	+0,59%
Verlust In Prozent	-6,45%			-3,03%		-2,66%		
Partei	CDU	SPD	FDP	AfD	GRÜNE	LINKE	PARTEI	Sonstige

Partei	BW 2021 Stimmen	BW 2021 Prozent	BW 2017 Stimmen	BW 2017 Prozent	Differenz Stimmen	Differenz In Prozent
CDU	682	28,01%	854	34,46%	-172	-6,45%
SPD	948	38,93%	831	33,54%	+117	+5,39%
FDP	216	8,87%	201	8,11%	+15	+0,76%
AfD	172	7,06%	250	10,09%	-78	-3,03%
GRÜNE	249	10,23%	147	5,93%	+102	+4,30%
DIE LINKE	66	2,71%	133	5,37%	-67	-2,66%
Die PARTEI	60	2,46%	34	1,37%	+26	+1,09%
FREIE WÄHLER	18	0,74%	-/-	-/-	+18	+0,74%
MLPD	2	0,08%	5	0,20%	-3	-0,12%
dieBasis	22	0,90%	-/-	-/-	+22	+0,90%
PIRATEN	-/-	-/-	23	0,93%	-23	-0,93%

Zweitstimmen

	BW 2021	BW 2017	Differenz
Ungültige Stimmen	13	23	-10
Gültige Stimmen	2.436	2.482	-46





Partei	BW 2021 Stimmen	BW 2021 Prozent	BW 2017 Stimmen	BW 2017 Prozent	Differenz Stimmen	Differenz In Prozent
CDU	618	25,37%	744	29,98%	-126	-4,61%
SPD	827	33,95%	734	29,57%	+93	+4,38%
FDP	278	11,41%	291	11,72%	-13	-0,31%
AfD	177	7,27%	284	11,44%	-107	-4,17%
GRÜNE	305	12,52%	155	6,24%	+150	+6,28%
DIE LINKE	70	2,87%	182	7,33%	-112	-4,46%
Die PARTEI	27	1,11%	22	0,89%	+5	+0,22%
Tierschutzpartei	41	1,68%	19	0,77%	+22	+0,91%
PIRATEN	8	0,33%	4	0,16%	+4	+0,17%
FREIE WÄHLER	13	0,53%	4	0,16%	+9	+0,37%
NPD	2	0,08%	4	0,16%	-2	-0,08%
ÖDP	0	0,00%	1	0,04%	-1	-0,04%
V-Partei ³	3	0,12%	2	0,08%	+1	+0,04%
Gesundheitsforschung	3	0,12%	4	0,16%	-1	-0,04%
MLPD	2	0,08%	2	0,08%	0	0,00%
Die Humanisten	2	0,08%	0	0,00%	+2	+0,08%
DKP	0	0,00%	0	0,00%	0	0,00%
SGP	0	0,00%	0	0,00%	0	0,00%
dieBasis	20	0,82%	-/-	-/-	+20	+0,82%
Bündnis C	0	0,00%	-/-	-/-	0	0,00%
du.	2	0,08%	-/-	-/-	+2	+0,08%

Partei	BW 2021 Stimmen	BW 2021 Prozent	BW 2017 Stimmen	BW 2017 Prozent	Differenz Stimmen	Differenz In Prozent
LIEBE	1	0,04%	-/-	-/-	+1	+0,04%
LKR	2	0,08%	-/-	-/-	+2	+0,08%
PdF	0	0,00%	-/-	-/-	0	0,00%
LfK	4	0,16%	-/-	-/-	+4	+0,16%
Team Todenhöfer	28	1,15%	-/-	-/-	+28	+1,15%
Volt	3	0,12%	-/-	-/-	+3	+0,12%
Volksabstimmung	-/-	-/-	2	0,08%	-2	-0,08%
BGE	-/-	-/-	7	0,28%	-7	-0,28%
DM	-/-	-/-	2	0,08%	-2	-0,08%
DiB	-/-	-/-	4	0,16%	-4	-0,16%
AD-Demokra	-/-	-/-	15	0,60%	-15	-0,60%

122 Scherpenberg/Asberg

	BW 2021	BW 2017	Differenz
Anzahl Wahlbezirke	4		
Wahlbeteiligung	75,09%	75,80%	-0,71%
Wahlberechtigte insgesamt	2.477	2.624	-147
Wahlberechtigte ohne Sperrvermerk	1.694	2.193	-499
Wahlberechtigte mit Sperrvermerk	783	431	+352
Wahlberechtigte § 25 Abs. 2 BWO	0	0	0
Wähler insgesamt	1.860	1.989	-129
Wähler mit Wahlschein	745	423	+322

Erststimmen

	BW 2021	BW 2017	Differenz
Ungültige Stimmen	19	24	-5
Gültige Stimmen	1.841	1.965	-124

Achtung: Bei der aktuellen Wahl wurde der Bezirkszuschnitt geändert.

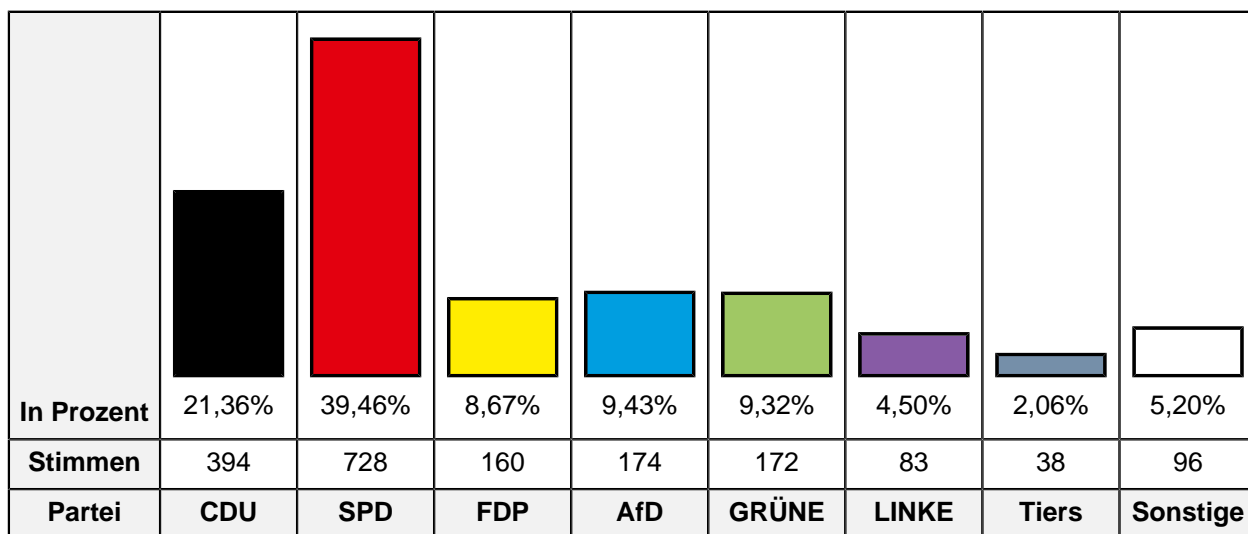
In Prozent	23,30%	42,59%	7,88%	8,64%	8,53%	3,48%	2,88%	2,72%
Stimmen	429	784	145	159	157	64	53	50
Partei	CDU	SPD	FDP	AfD	GRÜNE	LINKE	PARTEI	Sonstige

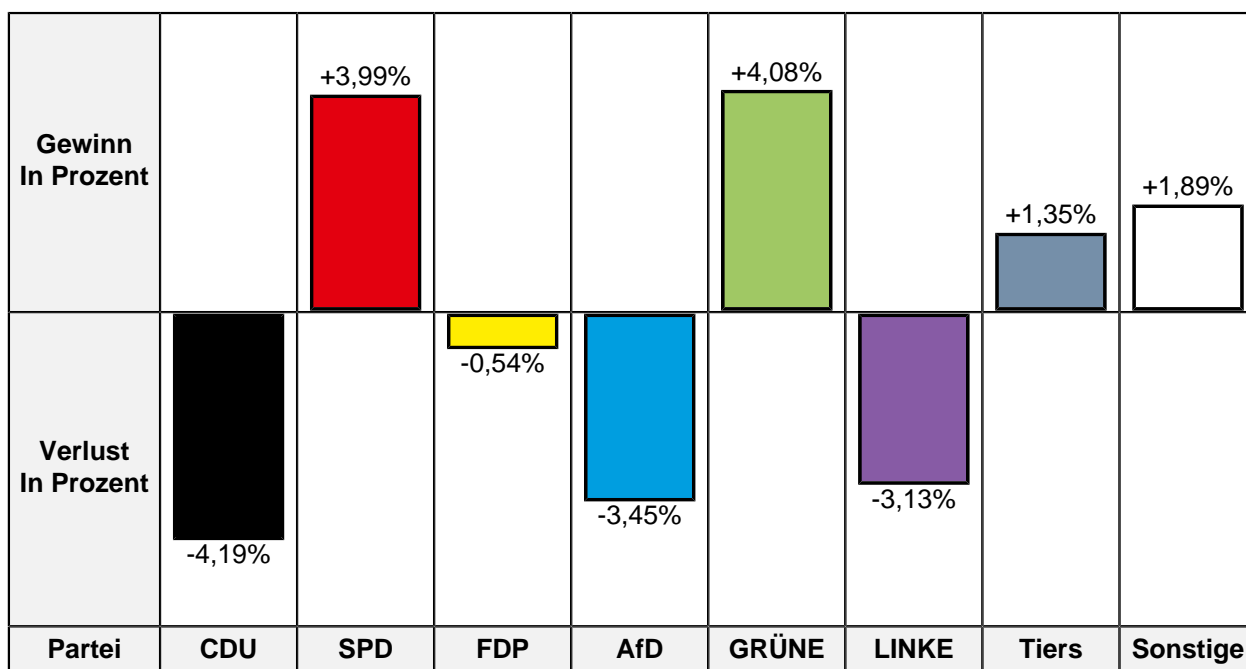
Gewinn In Prozent		+2,08%	+1,67%		+4,31%		+1,35%	+1,30%
Verlust In Prozent	-5,10%			-3,52%		-2,07%		
Partei	CDU	SPD	FDP	AfD	GRÜNE	LINKE	PARTEI	Sonstige

Partei	BW 2021 Stimmen	BW 2021 Prozent	BW 2017 Stimmen	BW 2017 Prozent	Differenz Stimmen	Differenz In Prozent
CDU	429	23,30%	558	28,40%	-129	-5,10%
SPD	784	42,59%	796	40,51%	-12	+2,08%
FDP	145	7,88%	122	6,21%	+23	+1,67%
AfD	159	8,64%	239	12,16%	-80	-3,52%
GRÜNE	157	8,53%	83	4,22%	+74	+4,31%
DIE LINKE	64	3,48%	109	5,55%	-45	-2,07%
Die PARTEI	53	2,88%	30	1,53%	+23	+1,35%
FREIE WÄHLER	27	1,47%	-/-	-/-	+27	+1,47%
MLPD	4	0,22%	5	0,25%	-1	-0,03%
dieBasis	19	1,03%	-/-	-/-	+19	+1,03%
PIRATEN	-/-	-/-	23	1,17%	-23	-1,17%

Zweitstimmen

	BW 2021	BW 2017	Differenz
Ungültige Stimmen	15	24	-9
Gültige Stimmen	1.845	1.965	-120





Partei	BW 2021 Stimmen	BW 2021 Prozent	BW 2017 Stimmen	BW 2017 Prozent	Differenz Stimmen	Differenz In Prozent
CDU	394	21,36%	502	25,55%	-108	-4,19%
SPD	728	39,46%	697	35,47%	+31	+3,99%
FDP	160	8,67%	181	9,21%	-21	-0,54%
AfD	174	9,43%	253	12,88%	-79	-3,45%
GRÜNE	172	9,32%	103	5,24%	+69	+4,08%
DIE LINKE	83	4,50%	150	7,63%	-67	-3,13%
Die PARTEI	25	1,36%	18	0,92%	+7	+0,44%
Tierschutzpartei	38	2,06%	14	0,71%	+24	+1,35%
PIRATEN	9	0,49%	13	0,66%	-4	-0,17%
FREIE WÄHLER	13	0,70%	7	0,36%	+6	+0,34%
NPD	0	0,00%	7	0,36%	-7	-0,36%
ÖDP	0	0,00%	2	0,10%	-2	-0,10%
V-Partei ³	1	0,05%	1	0,05%	0	0,00%
Gesundheitsforschung	3	0,16%	3	0,15%	0	+0,01%
MLPD	1	0,05%	2	0,10%	-1	-0,05%
Die Humanisten	1	0,05%	1	0,05%	0	0,00%
DKP	0	0,00%	0	0,00%	0	0,00%
SGP	0	0,00%	0	0,00%	0	0,00%
dieBasis	14	0,76%	-/-	-/-	+14	+0,76%
Bündnis C	1	0,05%	-/-	-/-	+1	+0,05%
du.	2	0,11%	-/-	-/-	+2	+0,11%

Partei	BW 2021 Stimmen	BW 2021 Prozent	BW 2017 Stimmen	BW 2017 Prozent	Differenz Stimmen	Differenz In Prozent
LIEBE	2	0,11%	-/-	-/-	+2	+0,11%
LKR	2	0,11%	-/-	-/-	+2	+0,11%
PdF	2	0,11%	-/-	-/-	+2	+0,11%
LfK	2	0,11%	-/-	-/-	+2	+0,11%
Team Todenhöfer	15	0,81%	-/-	-/-	+15	+0,81%
Volt	3	0,16%	-/-	-/-	+3	+0,16%
Volksabstimmung	-/-	-/-	2	0,10%	-2	-0,10%
BGE	-/-	-/-	0	0,00%	0	0,00%
DM	-/-	-/-	6	0,31%	-6	-0,31%
DiB	-/-	-/-	2	0,10%	-2	-0,10%
AD-Demokra	-/-	-/-	1	0,05%	-1	-0,05%

123 Schwafheim/Asberg-Süd

	BW 2021	BW 2017	Differenz
Anzahl Wahlbezirke	4		
Wahlbeteiligung	82,91%	82,58%	+0,33%
Wahlberechtigte insgesamt	3.352	3.232	+120
Wahlberechtigte ohne Sperrvermerk	1.696	2.415	-719
Wahlberechtigte mit Sperrvermerk	1.656	817	+839
Wahlberechtigte § 25 Abs. 2 BWO	0	0	0
Wähler insgesamt	2.779	2.669	+110
Wähler mit Wahlschein	1.598	789	+809

Erststimmen

	BW 2021	BW 2017	Differenz
Ungültige Stimmen	14	31	-17
Gültige Stimmen	2.765	2.638	+127

Achtung: Bei der aktuellen Wahl wurde der Bezirkszuschnitt geändert.

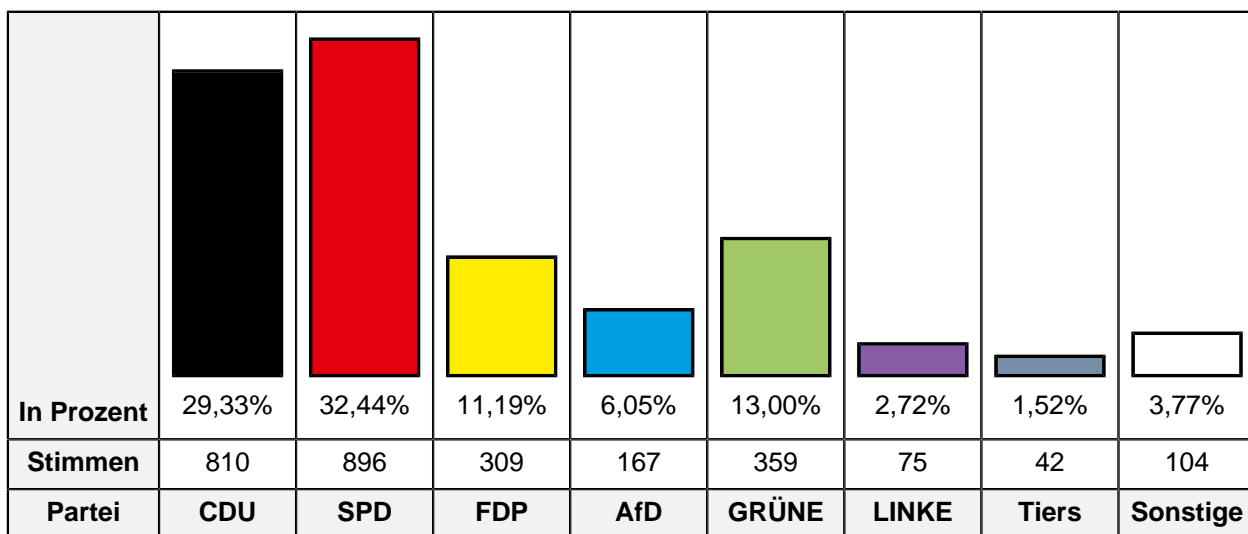
In Prozent	32,08%	35,48%	8,10%	6,15%	10,92%	2,86%	2,24%	2,17%
Stimmen	887	981	224	170	302	79	62	60
Partei	CDU	SPD	FDP	AfD	GRÜNE	LINKE	PARTEI	Sonstige

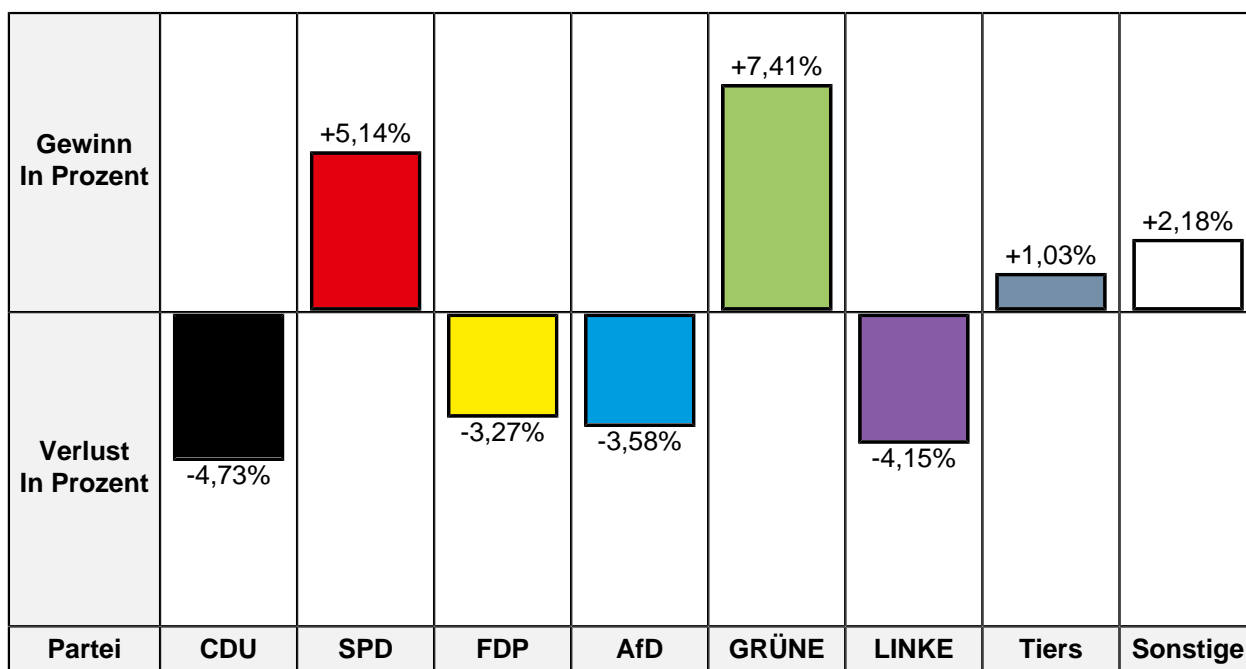
Gewinn In Prozent		+3,64%			+6,48%		+1,44%	+1,56%
Verlust In Prozent	-8,52%		-0,96%	-1,77%		-1,88%		
Partei	CDU	SPD	FDP	AfD	GRÜNE	LINKE	PARTEI	Sonstige

Partei	BW 2021 Stimmen	BW 2021 Prozent	BW 2017 Stimmen	BW 2017 Prozent	Differenz Stimmen	Differenz In Prozent
CDU	887	32,08%	1.071	40,60%	-184	-8,52%
SPD	981	35,48%	840	31,84%	+141	+3,64%
FDP	224	8,10%	239	9,06%	-15	-0,96%
AfD	170	6,15%	209	7,92%	-39	-1,77%
GRÜNE	302	10,92%	117	4,44%	+185	+6,48%
DIE LINKE	79	2,86%	125	4,74%	-46	-1,88%
Die PARTEI	62	2,24%	21	0,80%	+41	+1,44%
FREIE WÄHLER	26	0,94%	-/-	-/-	+26	+0,94%
MLPD	0	0,00%	1	0,04%	-1	-0,04%
dieBasis	34	1,23%	-/-	-/-	+34	+1,23%
PIRATEN	-/-	-/-	15	0,57%	-15	-0,57%

Zweitstimmen

	BW 2021	BW 2017	Differenz
Ungültige Stimmen	17	21	-4
Gültige Stimmen	2.762	2.648	+114





Partei	BW 2021 Stimmen	BW 2021 Prozent	BW 2017 Stimmen	BW 2017 Prozent	Differenz Stimmen	Differenz In Prozent
CDU	810	29,33%	902	34,06%	-92	-4,73%
SPD	896	32,44%	723	27,30%	+173	+5,14%
FDP	309	11,19%	383	14,46%	-74	-3,27%
AfD	167	6,05%	255	9,63%	-88	-3,58%
GRÜNE	359	13,00%	148	5,59%	+211	+7,41%
DIE LINKE	75	2,72%	182	6,87%	-107	-4,15%
Die PARTEI	34	1,23%	13	0,49%	+21	+0,74%
Tierschutzpartei	42	1,52%	13	0,49%	+29	+1,03%
PIRATEN	3	0,11%	5	0,19%	-2	-0,08%
FREIE WÄHLER	14	0,51%	7	0,26%	+7	+0,25%
NPD	0	0,00%	1	0,04%	-1	-0,04%
ÖDP	2	0,07%	2	0,08%	0	-0,01%
V-Partei ³	3	0,11%	3	0,11%	0	0,00%
Gesundheitsforschung	1	0,04%	3	0,11%	-2	-0,07%
MLPD	0	0,00%	2	0,08%	-2	-0,08%
Die Humanisten	1	0,04%	0	0,00%	+1	+0,04%
DKP	1	0,04%	0	0,00%	+1	+0,04%
SGP	0	0,00%	0	0,00%	0	0,00%
dieBasis	28	1,01%	-/-	-/-	+28	+1,01%
Bündnis C	0	0,00%	-/-	-/-	0	0,00%
du.	0	0,00%	-/-	-/-	0	0,00%

Partei	BW 2021 Stimmen	BW 2021 Prozent	BW 2017 Stimmen	BW 2017 Prozent	Differenz Stimmen	Differenz In Prozent
LIEBE	2	0,07%	-/-	-/-	+2	+0,07%
LKR	0	0,00%	-/-	-/-	0	0,00%
PdF	0	0,00%	-/-	-/-	0	0,00%
LfK	0	0,00%	-/-	-/-	0	0,00%
Team Todenhöfer	13	0,47%	-/-	-/-	+13	+0,47%
Volt	2	0,07%	-/-	-/-	+2	+0,07%
Volksabstimmung	-/-	-/-	1	0,04%	-1	-0,04%
BGE	-/-	-/-	1	0,04%	-1	-0,04%
DM	-/-	-/-	1	0,04%	-1	-0,04%
DiB	-/-	-/-	2	0,08%	-2	-0,08%
AD-Demokra	-/-	-/-	1	0,04%	-1	-0,04%

124 Schwafheim

	BW 2021	BW 2017	Differenz
Anzahl Wahlbezirke	3		
Wahlbeteiligung	82,74%	82,77%	-0,03%
Wahlberechtigte insgesamt	3.232	3.366	-134
Wahlberechtigte ohne Sperrvermerk	1.750	2.575	-825
Wahlberechtigte mit Sperrvermerk	1.482	791	+691
Wahlberechtigte § 25 Abs. 2 BWO	0	0	0
Wähler insgesamt	2.674	2.786	-112
Wähler mit Wahlschein	1.427	776	+651

Erststimmen

	BW 2021	BW 2017	Differenz
Ungültige Stimmen	28	20	+8
Gültige Stimmen	2.646	2.766	-120

Achtung: Bei der aktuellen Wahl wurde der Bezirkszuschnitt geändert.

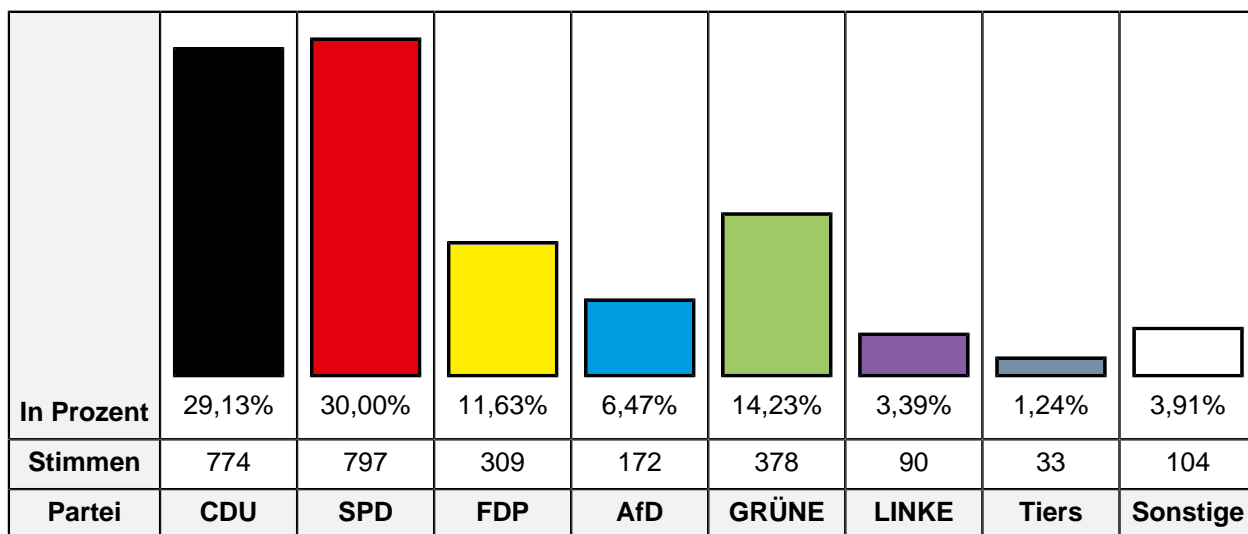
In Prozent	32,12%	33,26%	8,20%	6,58%	13,19%	2,49%	2,08%	2,08%
Stimmen	850	880	217	174	349	66	55	55
Partei	CDU	SPD	FDP	AfD	GRÜNE	LINKE	PARTEI	Sonstige

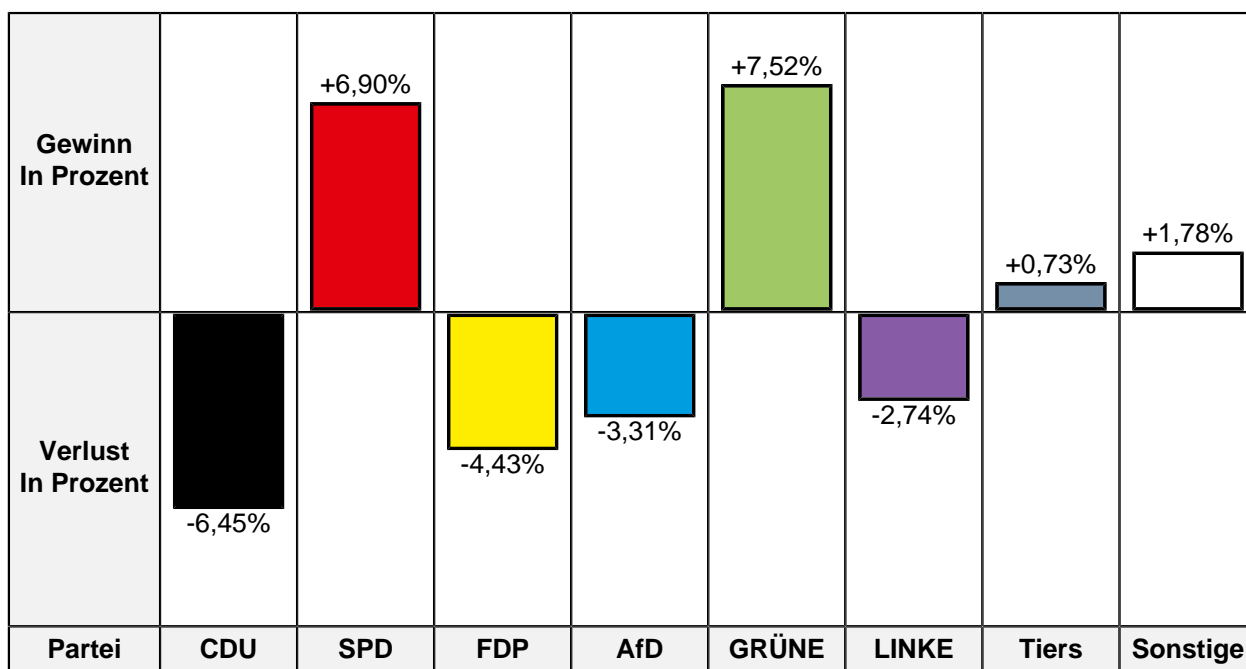
Gewinn In Prozent		+6,11%			+7,15%		+1,07%	+1,10%
Verlust In Prozent	-11,84%		-0,01%	-1,81%		-1,78%		
Partei	CDU	SPD	FDP	AfD	GRÜNE	LINKE	PARTEI	Sonstige

Partei	BW 2021 Stimmen	BW 2021 Prozent	BW 2017 Stimmen	BW 2017 Prozent	Differenz Stimmen	Differenz In Prozent
CDU	850	32,12%	1.216	43,96%	-366	-11,84%
SPD	880	33,26%	751	27,15%	+129	+6,11%
FDP	217	8,20%	227	8,21%	-10	-0,01%
AfD	174	6,58%	232	8,39%	-58	-1,81%
GRÜNE	349	13,19%	167	6,04%	+182	+7,15%
DIE LINKE	66	2,49%	118	4,27%	-52	-1,78%
Die PARTEI	55	2,08%	28	1,01%	+27	+1,07%
FREIE WÄHLER	23	0,87%	-/-	-/-	+23	+0,87%
MLPD	1	0,04%	1	0,04%	0	0,00%
dieBasis	31	1,17%	-/-	-/-	+31	+1,17%
PIRATEN	-/-	-/-	26	0,94%	-26	-0,94%

Zweitstimmen

	BW 2021	BW 2017	Differenz
Ungültige Stimmen	17	15	+2
Gültige Stimmen	2.657	2.771	-114





Partei	BW 2021 Stimmen	BW 2021 Prozent	BW 2017 Stimmen	BW 2017 Prozent	Differenz Stimmen	Differenz In Prozent
CDU	774	29,13%	986	35,58%	-212	-6,45%
SPD	797	30,00%	640	23,10%	+157	+6,90%
FDP	309	11,63%	445	16,06%	-136	-4,43%
AfD	172	6,47%	271	9,78%	-99	-3,31%
GRÜNE	378	14,23%	186	6,71%	+192	+7,52%
DIE LINKE	90	3,39%	170	6,13%	-80	-2,74%
Die PARTEI	19	0,72%	23	0,83%	-4	-0,11%
Tierschutzpartei	33	1,24%	14	0,51%	+19	+0,73%
PIRATEN	4	0,15%	9	0,32%	-5	-0,17%
FREIE WÄHLER	23	0,87%	5	0,18%	+18	+0,69%
NPD	3	0,11%	7	0,25%	-4	-0,14%
ÖDP	0	0,00%	2	0,07%	-2	-0,07%
V-Partei ³	4	0,15%	3	0,11%	+1	+0,04%
Gesundheitsforschung	2	0,08%	2	0,07%	0	+0,01%
MLPD	2	0,08%	1	0,04%	+1	+0,04%
Die Humanisten	4	0,15%	0	0,00%	+4	+0,15%
DKP	0	0,00%	0	0,00%	0	0,00%
SGP	0	0,00%	0	0,00%	0	0,00%
dieBasis	19	0,72%	-/-	-/-	+19	+0,72%
Bündnis C	0	0,00%	-/-	-/-	0	0,00%
du.	0	0,00%	-/-	-/-	0	0,00%

Partei	BW 2021 Stimmen	BW 2021 Prozent	BW 2017 Stimmen	BW 2017 Prozent	Differenz Stimmen	Differenz In Prozent
LIEBE	2	0,08%	-/-	-/-	+2	+0,08%
LKR	3	0,11%	-/-	-/-	+3	+0,11%
PdF	3	0,11%	-/-	-/-	+3	+0,11%
LfK	5	0,19%	-/-	-/-	+5	+0,19%
Team Todenhöfer	6	0,23%	-/-	-/-	+6	+0,23%
Volt	5	0,19%	-/-	-/-	+5	+0,19%
Volksabstimmung	-/-	-/-	4	0,14%	-4	-0,14%
BGE	-/-	-/-	1	0,04%	-1	-0,04%
DM	-/-	-/-	0	0,00%	0	0,00%
DiB	-/-	-/-	1	0,04%	-1	-0,04%
AD-Demokra	-/-	-/-	1	0,04%	-1	-0,04%

225 Holderberg/Vennikel

	BW 2021	BW 2017	Differenz
Anzahl Wahlbezirke	4		
Wahlbeteiligung	87,02%	85,72%	+1,30%
Wahlberechtigte insgesamt	2.943	3.004	-61
Wahlberechtigte ohne Sperrvermerk	1.552	2.339	-787
Wahlberechtigte mit Sperrvermerk	1.391	665	+726
Wahlberechtigte § 25 Abs. 2 BWO	0	0	0
Wähler insgesamt	2.561	2.575	-14
Wähler mit Wahlschein	1.350	643	+707

Erststimmen

	BW 2021	BW 2017	Differenz
Ungültige Stimmen	15	19	-4
Gültige Stimmen	2.546	2.556	-10

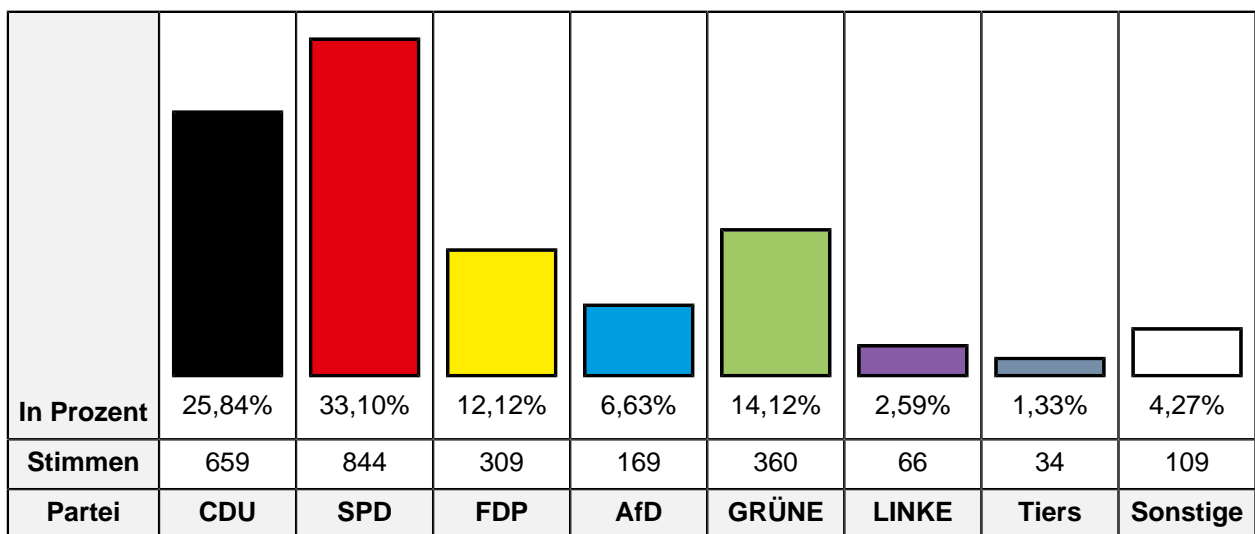
In Prozent	28,08%	37,39%	9,62%	6,44%	12,14%	2,20%	1,73%	2,40%
Stimmen	715	952	245	164	309	56	44	61
Partei	CDU	SPD	FDP	AfD	GRÜNE	LINKE	PARTEI	Sonstige

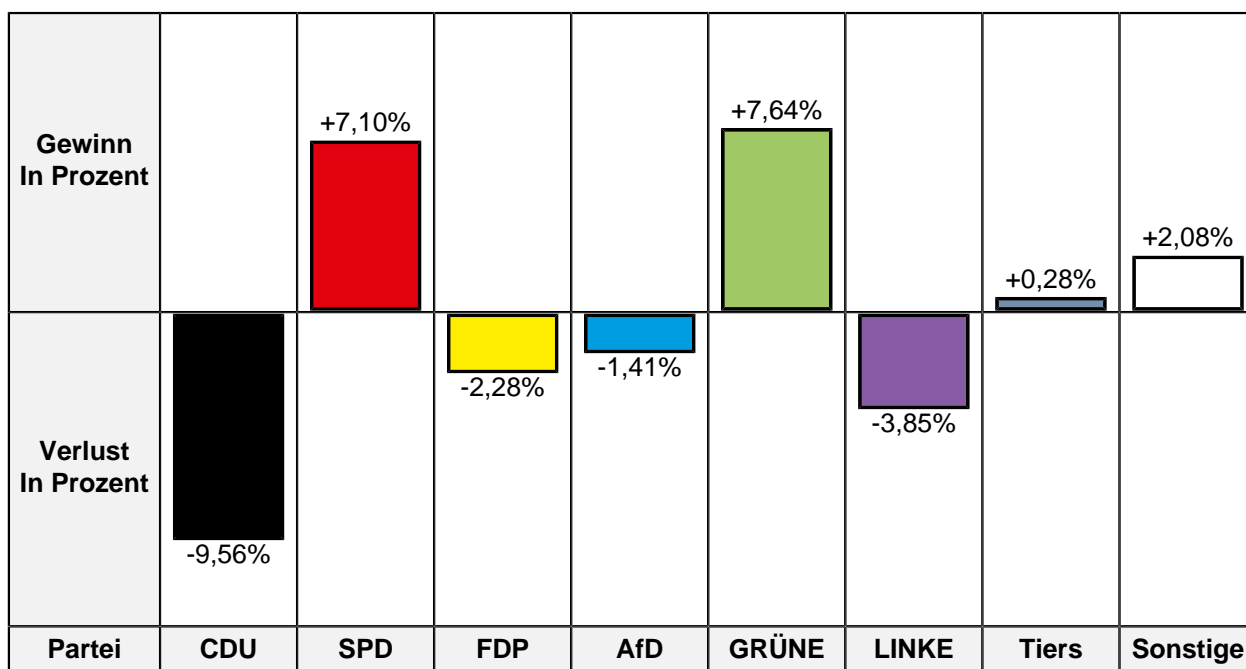
Gewinn In Prozent		+6,68%	+0,35%		+6,82%		+0,63%	+1,42%
Verlust In Prozent	-12,92%			-0,88%		-2,10%		
Partei	CDU	SPD	FDP	AfD	GRÜNE	LINKE	PARTEI	Sonstige

Partei	BW 2021 Stimmen	BW 2021 Prozent	BW 2017 Stimmen	BW 2017 Prozent	Differenz Stimmen	Differenz In Prozent
CDU	715	28,08%	1.048	41,00%	-333	-12,92%
SPD	952	37,39%	785	30,71%	+167	+6,68%
FDP	245	9,62%	237	9,27%	+8	+0,35%
AfD	164	6,44%	187	7,32%	-23	-0,88%
GRÜNE	309	12,14%	136	5,32%	+173	+6,82%
DIE LINKE	56	2,20%	110	4,30%	-54	-2,10%
Die PARTEI	44	1,73%	28	1,10%	+16	+0,63%
FREIE WÄHLER	24	0,94%	-/-	-/-	+24	+0,94%
MLPD	1	0,04%	2	0,08%	-1	-0,04%
dieBasis	36	1,41%	-/-	-/-	+36	+1,41%
PIRATEN	-/-	-/-	23	0,90%	-23	-0,90%

Zweitstimmen

	BW 2021	BW 2017	Differenz
Ungültige Stimmen	11	13	-2
Gültige Stimmen	2.550	2.562	-12





Partei	BW 2021 Stimmen	BW 2021 Prozent	BW 2017 Stimmen	BW 2017 Prozent	Differenz Stimmen	Differenz In Prozent
CDU	659	25,84%	907	35,40%	-248	-9,56%
SPD	844	33,10%	666	26,00%	+178	+7,10%
FDP	309	12,12%	369	14,40%	-60	-2,28%
AfD	169	6,63%	206	8,04%	-37	-1,41%
GRÜNE	360	14,12%	166	6,48%	+194	+7,64%
DIE LINKE	66	2,59%	165	6,44%	-99	-3,85%
Die PARTEI	27	1,06%	16	0,62%	+11	+0,44%
Tierschutzpartei	34	1,33%	27	1,05%	+7	+0,28%
PIRATEN	12	0,47%	14	0,55%	-2	-0,08%
FREIE WÄHLER	16	0,63%	11	0,43%	+5	+0,20%
NPD	2	0,08%	1	0,04%	+1	+0,04%
ÖDP	1	0,04%	3	0,12%	-2	-0,08%
V-Partei ³	3	0,12%	4	0,16%	-1	-0,04%
Gesundheitsforschung	1	0,04%	1	0,04%	0	0,00%
MLPD	1	0,04%	0	0,00%	+1	+0,04%
Die Humanisten	0	0,00%	0	0,00%	0	0,00%
DKP	0	0,00%	1	0,04%	-1	-0,04%
SGP	0	0,00%	0	0,00%	0	0,00%
dieBasis	25	0,98%	-/-	-/-	+25	+0,98%
Bündnis C	0	0,00%	-/-	-/-	0	0,00%
du.	0	0,00%	-/-	-/-	0	0,00%

Partei	BW 2021 Stimmen	BW 2021 Prozent	BW 2017 Stimmen	BW 2017 Prozent	Differenz Stimmen	Differenz In Prozent
LIEBE	4	0,16%	-/-	-/-	+4	+0,16%
LKR	0	0,00%	-/-	-/-	0	0,00%
PdF	0	0,00%	-/-	-/-	0	0,00%
LfK	3	0,12%	-/-	-/-	+3	+0,12%
Team Todenhöfer	9	0,35%	-/-	-/-	+9	+0,35%
Volt	5	0,20%	-/-	-/-	+5	+0,20%
Volksabstimmung	-/-	-/-	0	0,00%	0	0,00%
BGE	-/-	-/-	2	0,08%	-2	-0,08%
DM	-/-	-/-	0	0,00%	0	0,00%
DiB	-/-	-/-	2	0,08%	-2	-0,08%
AD-Demokra	-/-	-/-	1	0,04%	-1	-0,04%

226 Kapellen-Mitte/Achterathsheide

	BW 2021	BW 2017	Differenz
Anzahl Wahlbezirke	3		
Wahlbeteiligung	84,05%	83,22%	+0,83%
Wahlberechtigte insgesamt	3.272	3.271	+1
Wahlberechtigte ohne Sperrvermerk	1.812	2.484	-672
Wahlberechtigte mit Sperrvermerk	1.460	787	+673
Wahlberechtigte § 25 Abs. 2 BWO	0	0	0
Wähler insgesamt	2.750	2.722	+28
Wähler mit Wahlschein	1.430	768	+662

Erststimmen

	BW 2021	BW 2017	Differenz
Ungültige Stimmen	16	22	-6
Gültige Stimmen	2.734	2.700	+34

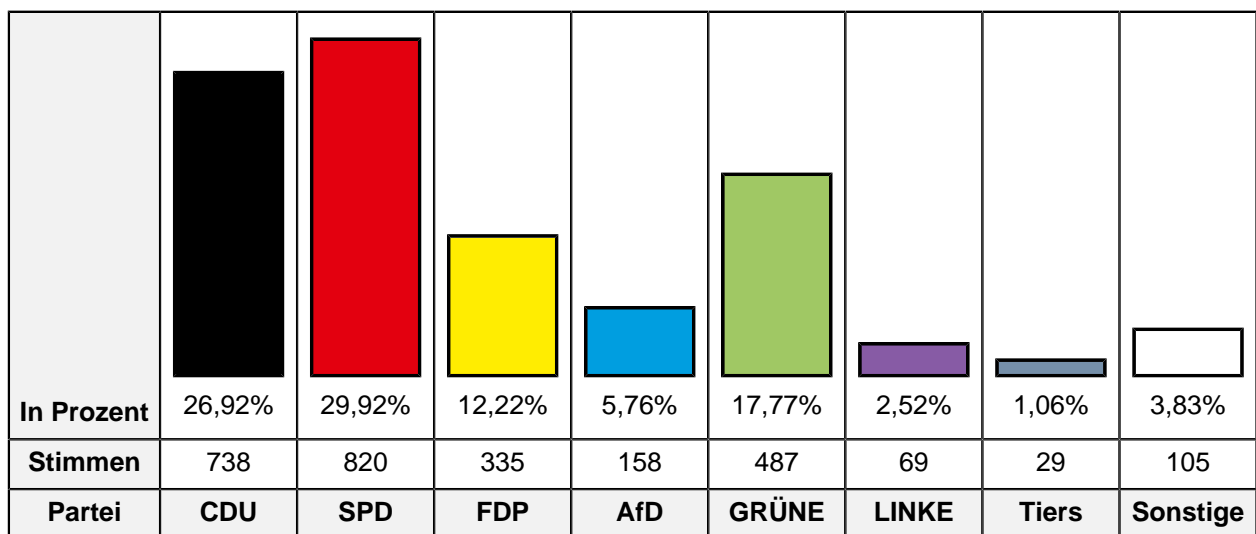
In Prozent	30,72%	33,65%	8,71%	6,14%	14,52%	2,23%	2,23%	1,79%
Stimmen	840	920	238	168	397	61	61	49
Partei	CDU	SPD	FDP	AfD	GRÜNE	LINKE	PARTEI	Sonstige

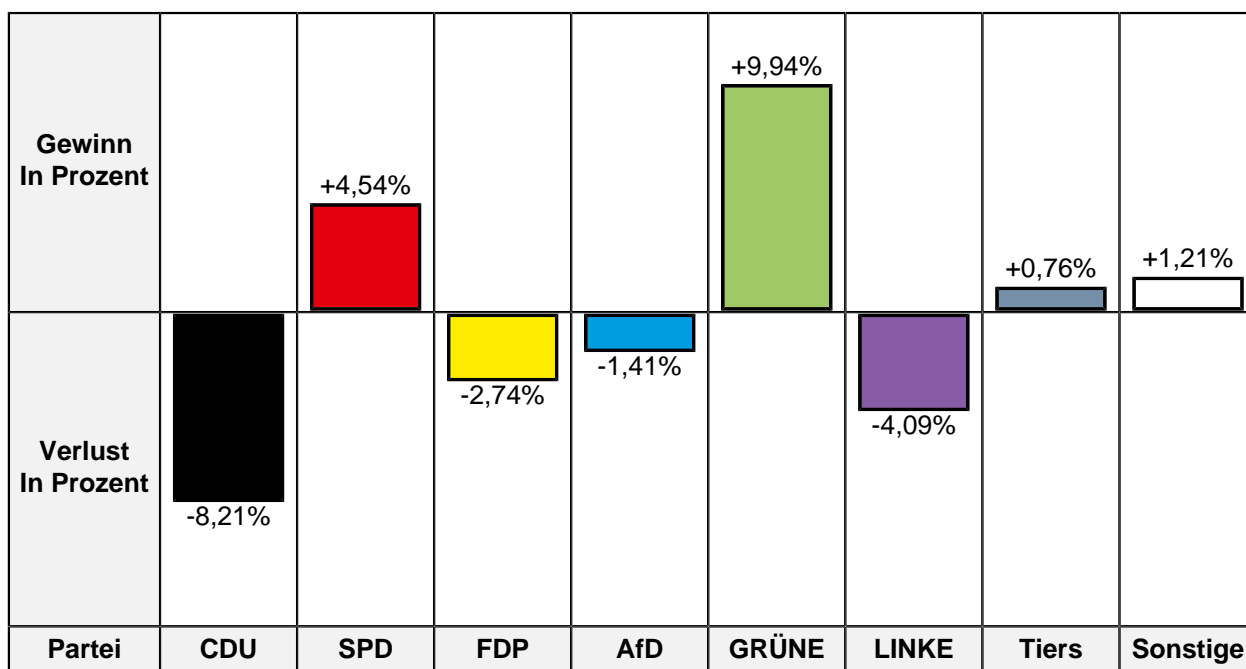
Gewinn In Prozent		+4,98%			+7,45%		+0,86%	+0,83%
Verlust In Prozent	-10,65%		-0,33%	-0,56%		-2,58%		
Partei	CDU	SPD	FDP	AfD	GRÜNE	LINKE	PARTEI	Sonstige

Partei	BW 2021 Stimmen	BW 2021 Prozent	BW 2017 Stimmen	BW 2017 Prozent	Differenz Stimmen	Differenz In Prozent
CDU	840	30,72%	1.117	41,37%	-277	-10,65%
SPD	920	33,65%	774	28,67%	+146	+4,98%
FDP	238	8,71%	244	9,04%	-6	-0,33%
AfD	168	6,14%	181	6,70%	-13	-0,56%
GRÜNE	397	14,52%	191	7,07%	+206	+7,45%
DIE LINKE	61	2,23%	130	4,81%	-69	-2,58%
Die PARTEI	61	2,23%	37	1,37%	+24	+0,86%
FREIE WÄHLER	24	0,88%	-/-	-/-	+24	+0,88%
MLPD	0	0,00%	1	0,04%	-1	-0,04%
dieBasis	25	0,91%	-/-	-/-	+25	+0,91%
PIRATEN	-/-	-/-	25	0,93%	-25	-0,93%

Zweitstimmen

	BW 2021	BW 2017	Differenz
Ungültige Stimmen	9	15	-6
Gültige Stimmen	2.741	2.707	+34





Partei	BW 2021 Stimmen	BW 2021 Prozent	BW 2017 Stimmen	BW 2017 Prozent	Differenz Stimmen	Differenz In Prozent
CDU	738	26,92%	951	35,13%	-213	-8,21%
SPD	820	29,92%	687	25,38%	+133	+4,54%
FDP	335	12,22%	405	14,96%	-70	-2,74%
AfD	158	5,76%	194	7,17%	-36	-1,41%
GRÜNE	487	17,77%	212	7,83%	+275	+9,94%
DIE LINKE	69	2,52%	179	6,61%	-110	-4,09%
Die PARTEI	28	1,02%	18	0,66%	+10	+0,36%
Tierschutzpartei	29	1,06%	8	0,30%	+21	+0,76%
PIRATEN	5	0,18%	17	0,63%	-12	-0,45%
FREIE WÄHLER	14	0,51%	3	0,11%	+11	+0,40%
NPD	2	0,07%	3	0,11%	-1	-0,04%
ÖDP	0	0,00%	4	0,15%	-4	-0,15%
V-Partei ³	1	0,04%	2	0,07%	-1	-0,03%
Gesundheitsforschung	3	0,11%	1	0,04%	+2	+0,07%
MLPD	0	0,00%	0	0,00%	0	0,00%
Die Humanisten	2	0,07%	1	0,04%	+1	+0,03%
DKP	0	0,00%	0	0,00%	0	0,00%
SGP	0	0,00%	1	0,04%	-1	-0,04%
dieBasis	21	0,77%	-/-	-/-	+21	+0,77%
Bündnis C	3	0,11%	-/-	-/-	+3	+0,11%
du.	3	0,11%	-/-	-/-	+3	+0,11%

Partei	BW 2021 Stimmen	BW 2021 Prozent	BW 2017 Stimmen	BW 2017 Prozent	Differenz Stimmen	Differenz In Prozent
LIEBE	3	0,11%	-/-	-/-	+3	+0,11%
LKR	2	0,07%	-/-	-/-	+2	+0,07%
PdF	1	0,04%	-/-	-/-	+1	+0,04%
LfK	2	0,07%	-/-	-/-	+2	+0,07%
Team Todenhöfer	9	0,33%	-/-	-/-	+9	+0,33%
Volt	6	0,22%	-/-	-/-	+6	+0,22%
Volksabstimmung	-/-	-/-	2	0,07%	-2	-0,07%
BGE	-/-	-/-	6	0,22%	-6	-0,22%
DM	-/-	-/-	2	0,07%	-2	-0,07%
DiB	-/-	-/-	4	0,15%	-4	-0,15%
AD-Demokra	-/-	-/-	7	0,26%	-7	-0,26%

227 Achterathsfeld

	BW 2021	BW 2017	Differenz
Anzahl Wahlbezirke	3		
Wahlbeteiligung	73,75%	73,68%	+0,07%
Wahlberechtigte insgesamt	2.484	2.378	+106
Wahlberechtigte ohne Sperrvermerk	1.742	2.032	-290
Wahlberechtigte mit Sperrvermerk	742	346	+396
Wahlberechtigte § 25 Abs. 2 BWO	0	0	0
Wähler insgesamt	1.832	1.752	+80
Wähler mit Wahlschein	720	336	+384

Erststimmen

	BW 2021	BW 2017	Differenz
Ungültige Stimmen	25	26	-1
Gültige Stimmen	1.807	1.726	+81

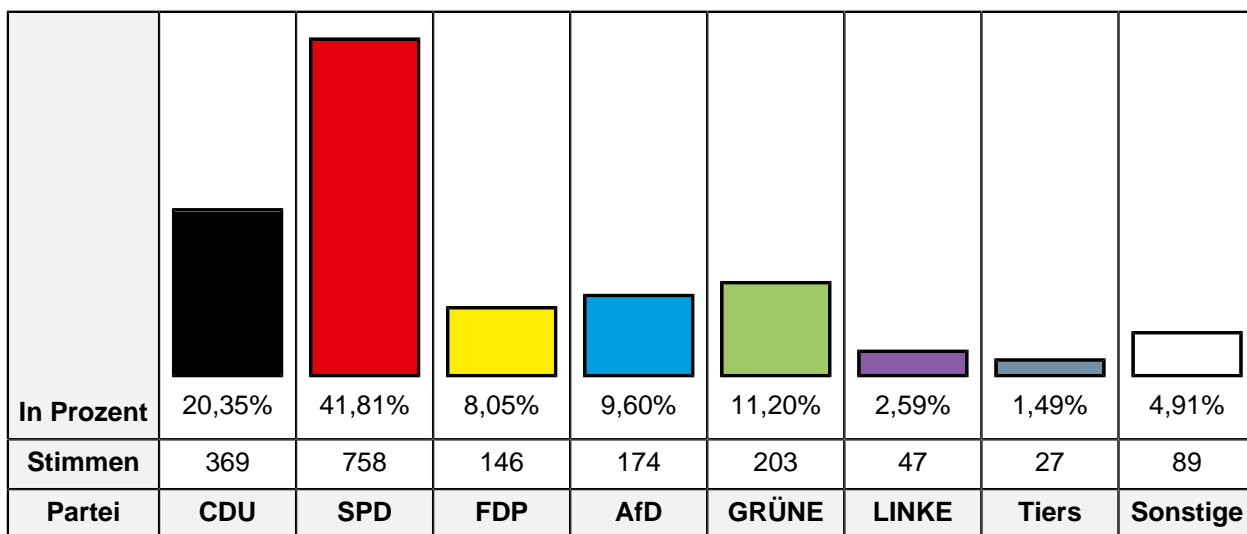
In Prozent	21,97%	46,32%	6,70%	8,52%	9,46%	2,05%	2,38%	2,60%
Stimmen	397	837	121	154	171	37	43	47
Partei	CDU	SPD	FDP	AfD	GRÜNE	LINKE	PARTEI	Sonstige

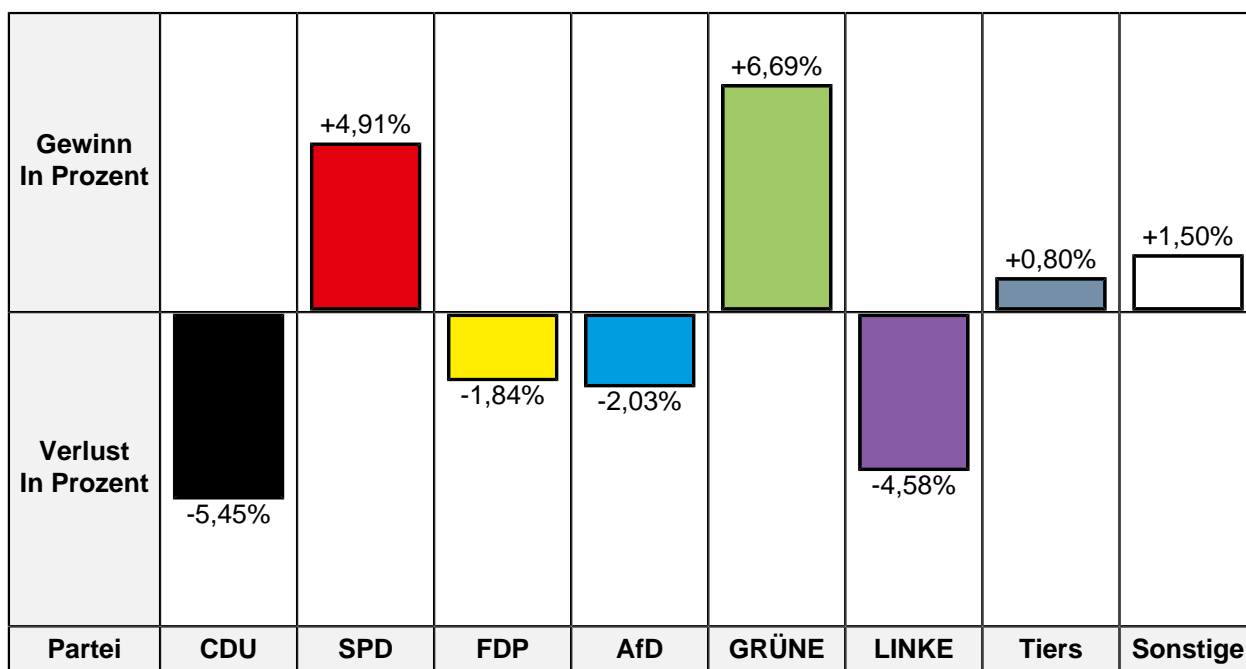
Gewinn In Prozent		+5,76%	+0,62%		+5,46%		+1,45%	+0,98%
Verlust In Prozent	-8,04%			-2,72%		-3,51%		
Partei	CDU	SPD	FDP	AfD	GRÜNE	LINKE	PARTEI	Sonstige

Partei	BW 2021 Stimmen	BW 2021 Prozent	BW 2017 Stimmen	BW 2017 Prozent	Differenz Stimmen	Differenz In Prozent
CDU	397	21,97%	518	30,01%	-121	-8,04%
SPD	837	46,32%	700	40,56%	+137	+5,76%
FDP	121	6,70%	105	6,08%	+16	+0,62%
AfD	154	8,52%	194	11,24%	-40	-2,72%
GRÜNE	171	9,46%	69	4,00%	+102	+5,46%
DIE LINKE	37	2,05%	96	5,56%	-59	-3,51%
Die PARTEI	43	2,38%	16	0,93%	+27	+1,45%
FREIE WÄHLER	14	0,77%	-/-	-/-	+14	+0,77%
MLPD	2	0,11%	3	0,17%	-1	-0,06%
dieBasis	31	1,72%	-/-	-/-	+31	+1,72%
PIRATEN	-/-	-/-	25	1,45%	-25	-1,45%

Zweitstimmen

	BW 2021	BW 2017	Differenz
Ungültige Stimmen	19	23	-4
Gültige Stimmen	1.813	1.729	+84





Partei	BW 2021 Stimmen	BW 2021 Prozent	BW 2017 Stimmen	BW 2017 Prozent	Differenz Stimmen	Differenz In Prozent
CDU	369	20,35%	446	25,80%	-77	-5,45%
SPD	758	41,81%	638	36,90%	+120	+4,91%
FDP	146	8,05%	171	9,89%	-25	-1,84%
AfD	174	9,60%	201	11,63%	-27	-2,03%
GRÜNE	203	11,20%	78	4,51%	+125	+6,69%
DIE LINKE	47	2,59%	124	7,17%	-77	-4,58%
Die PARTEI	24	1,32%	13	0,75%	+11	+0,57%
Tierschutzpartei	27	1,49%	12	0,69%	+15	+0,80%
PIRATEN	10	0,55%	5	0,29%	+5	+0,26%
FREIE WÄHLER	12	0,66%	5	0,29%	+7	+0,37%
NPD	1	0,06%	7	0,40%	-6	-0,34%
ÖDP	1	0,06%	1	0,06%	0	0,00%
V-Partei ³	1	0,06%	1	0,06%	0	0,00%
Gesundheitsforschung	0	0,00%	2	0,12%	-2	-0,12%
MLPD	0	0,00%	2	0,12%	-2	-0,12%
Die Humanisten	1	0,06%	0	0,00%	+1	+0,06%
DKP	0	0,00%	0	0,00%	0	0,00%
SGP	0	0,00%	0	0,00%	0	0,00%
dieBasis	23	1,27%	-/-	-/-	+23	+1,27%
Bündnis C	0	0,00%	-/-	-/-	0	0,00%
du.	1	0,06%	-/-	-/-	+1	+0,06%

Partei	BW 2021 Stimmen	BW 2021 Prozent	BW 2017 Stimmen	BW 2017 Prozent	Differenz Stimmen	Differenz In Prozent
LIEBE	3	0,17%	-/-	-/-	+3	+0,17%
LKR	0	0,00%	-/-	-/-	0	0,00%
PdF	0	0,00%	-/-	-/-	0	0,00%
LfK	3	0,17%	-/-	-/-	+3	+0,17%
Team Todenhöfer	9	0,50%	-/-	-/-	+9	+0,50%
Volt	0	0,00%	-/-	-/-	0	0,00%
Volksabstimmung	-/-	-/-	4	0,23%	-4	-0,23%
BGE	-/-	-/-	2	0,12%	-2	-0,12%
DM	-/-	-/-	0	0,00%	0	0,00%
DiB	-/-	-/-	1	0,06%	-1	-0,06%
AD-Demokra	-/-	-/-	16	0,93%	-16	-0,93%

301 Kohlenhuck/Repelen

	BW 2021	BW 2017	Differenz
Anzahl Wahlbezirke	4		
Wahlbeteiligung	74,25%	77,04%	-2,79%
Wahlberechtigte insgesamt	2.784	2.936	-152
Wahlberechtigte ohne Sperrvermerk	1.784	2.386	-602
Wahlberechtigte mit Sperrvermerk	1.000	550	+450
Wahlberechtigte § 25 Abs. 2 BWO	0	0	0
Wähler insgesamt	2.067	2.262	-195
Wähler mit Wahlschein	955	523	+432

Erststimmen

	BW 2021	BW 2017	Differenz
Ungültige Stimmen	23	35	-12
Gültige Stimmen	2.044	2.227	-183

Achtung: Bei der aktuellen Wahl wurde der Bezirkszuschnitt geändert.

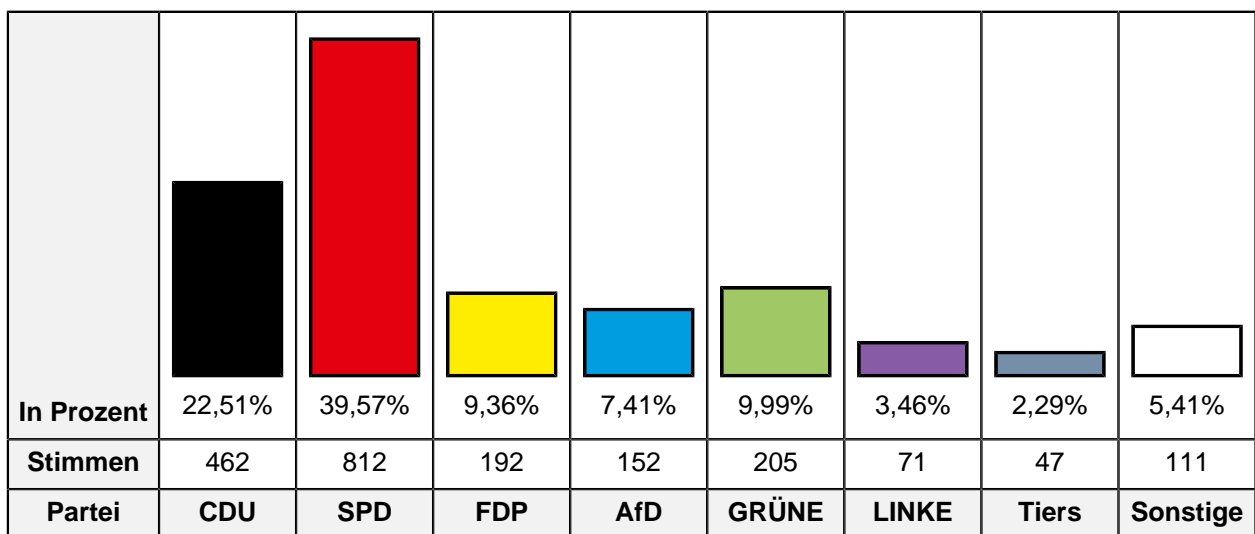
In Prozent	24,02%	43,79%	7,44%	7,39%	8,86%	3,52%	1,86%	3,13%
Stimmen	491	895	152	151	181	72	38	64
Partei	CDU	SPD	FDP	AfD	GRÜNE	LINKE	PARTEI	Sonstige

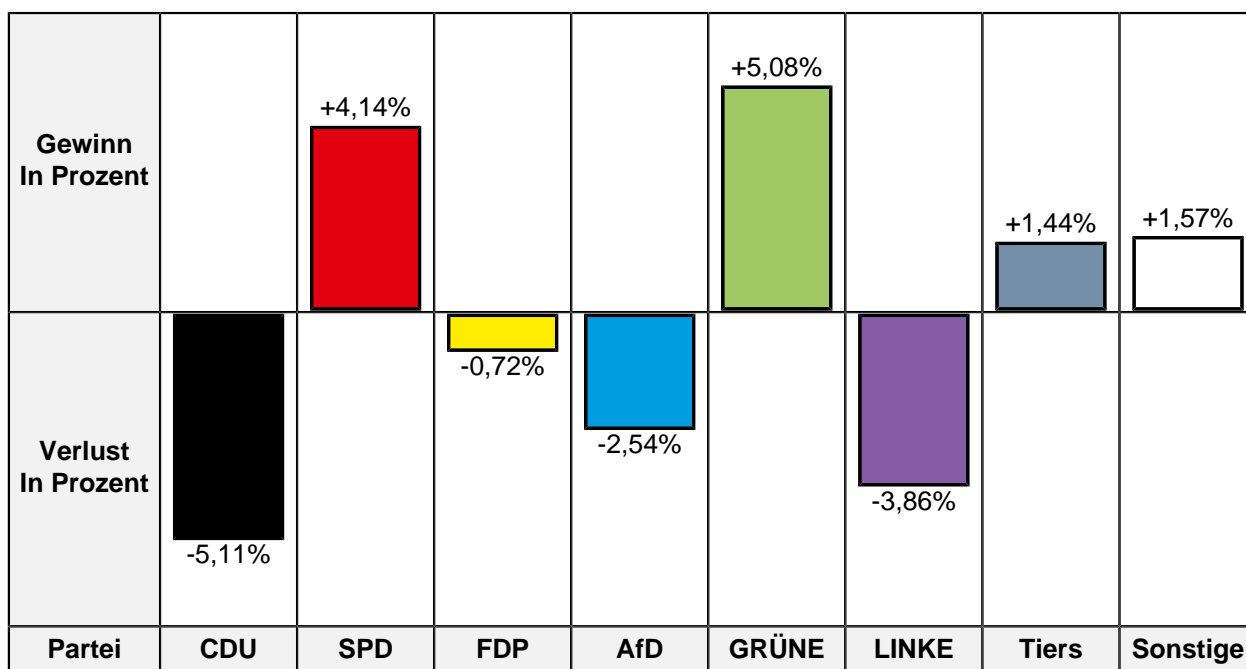
Gewinn In Prozent		+3,65%	+1,20%		+4,37%		+0,65%	+1,74%
Verlust In Prozent	-6,87%			-2,49%		-2,23%		
Partei	CDU	SPD	FDP	AfD	GRÜNE	LINKE	PARTEI	Sonstige

Partei	BW 2021 Stimmen	BW 2021 Prozent	BW 2017 Stimmen	BW 2017 Prozent	Differenz Stimmen	Differenz In Prozent
CDU	491	24,02%	688	30,89%	-197	-6,87%
SPD	895	43,79%	894	40,14%	+1	+3,65%
FDP	152	7,44%	139	6,24%	+13	+1,20%
AfD	151	7,39%	220	9,88%	-69	-2,49%
GRÜNE	181	8,86%	100	4,49%	+81	+4,37%
DIE LINKE	72	3,52%	128	5,75%	-56	-2,23%
Die PARTEI	38	1,86%	27	1,21%	+11	+0,65%
FREIE WÄHLER	34	1,66%	-/-	-/-	+34	+1,66%
MLPD	2	0,10%	5	0,22%	-3	-0,12%
dieBasis	28	1,37%	-/-	-/-	+28	+1,37%
PIRATEN	-/-	-/-	26	1,17%	-26	-1,17%

Zweitstimmen

	BW 2021	BW 2017	Differenz
Ungültige Stimmen	15	21	-6
Gültige Stimmen	2.052	2.241	-189





Partei	BW 2021 Stimmen	BW 2021 Prozent	BW 2017 Stimmen	BW 2017 Prozent	Differenz Stimmen	Differenz In Prozent
CDU	462	22,51%	619	27,62%	-157	-5,11%
SPD	812	39,57%	794	35,43%	+18	+4,14%
FDP	192	9,36%	226	10,08%	-34	-0,72%
AfD	152	7,41%	223	9,95%	-71	-2,54%
GRÜNE	205	9,99%	110	4,91%	+95	+5,08%
DIE LINKE	71	3,46%	164	7,32%	-93	-3,86%
Die PARTEI	19	0,93%	18	0,80%	+1	+0,13%
Tierschutzpartei	47	2,29%	19	0,85%	+28	+1,44%
PIRATEN	10	0,49%	12	0,54%	-2	-0,05%
FREIE WÄHLER	17	0,83%	5	0,22%	+12	+0,61%
NPD	1	0,05%	3	0,13%	-2	-0,08%
ÖDP	0	0,00%	4	0,18%	-4	-0,18%
V-Partei ³	0	0,00%	2	0,09%	-2	-0,09%
Gesundheitsforschung	4	0,19%	3	0,13%	+1	+0,06%
MLPD	1	0,05%	3	0,13%	-2	-0,08%
Die Humanisten	4	0,19%	0	0,00%	+4	+0,19%
DKP	1	0,05%	1	0,04%	0	+0,01%
SGP	0	0,00%	0	0,00%	0	0,00%
dieBasis	17	0,83%	-/-	-/-	+17	+0,83%
Bündnis C	2	0,10%	-/-	-/-	+2	+0,10%
du.	2	0,10%	-/-	-/-	+2	+0,10%

Partei	BW 2021 Stimmen	BW 2021 Prozent	BW 2017 Stimmen	BW 2017 Prozent	Differenz Stimmen	Differenz In Prozent
LIEBE	4	0,19%	-/-	-/-	+4	+0,19%
LKR	2	0,10%	-/-	-/-	+2	+0,10%
PdF	1	0,05%	-/-	-/-	+1	+0,05%
LfK	0	0,00%	-/-	-/-	0	0,00%
Team Todenhöfer	25	1,22%	-/-	-/-	+25	+1,22%
Volt	1	0,05%	-/-	-/-	+1	+0,05%
Volksabstimmung	-/-	-/-	1	0,04%	-1	-0,04%
BGE	-/-	-/-	2	0,09%	-2	-0,09%
DM	-/-	-/-	2	0,09%	-2	-0,09%
DiB	-/-	-/-	3	0,13%	-3	-0,13%
AD-Demokra	-/-	-/-	27	1,20%	-27	-1,20%

302 Repelen-West/Genend

	BW 2021	BW 2017	Differenz
Anzahl Wahlbezirke	3		
Wahlbeteiligung	60,49%	60,19%	+0,30%
Wahlberechtigte insgesamt	2.316	2.326	-10
Wahlberechtigte ohne Sperrvermerk	1.799	2.101	-302
Wahlberechtigte mit Sperrvermerk	517	225	+292
Wahlberechtigte § 25 Abs. 2 BWO	0	0	0
Wähler insgesamt	1.401	1.400	+1
Wähler mit Wahlschein	493	226	+267

Erststimmen

	BW 2021	BW 2017	Differenz
Ungültige Stimmen	18	61	-43
Gültige Stimmen	1.383	1.339	+44

Achtung: Bei der aktuellen Wahl wurde der Bezirkszuschnitt geändert.

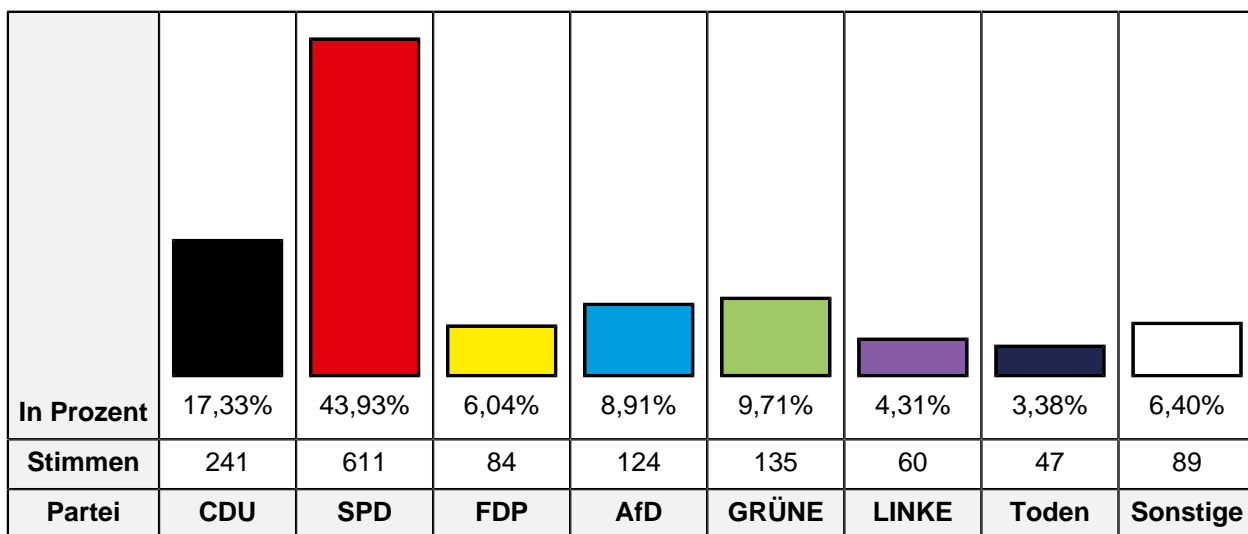
In Prozent	18,66%	51,70%	6,44%	8,60%	6,44%	3,62%	2,82%	1,74%
Stimmen	258	715	89	119	89	50	39	24
Partei	CDU	SPD	FDP	AfD	GRÜNE	LINKE	PARTEI	Sonstige

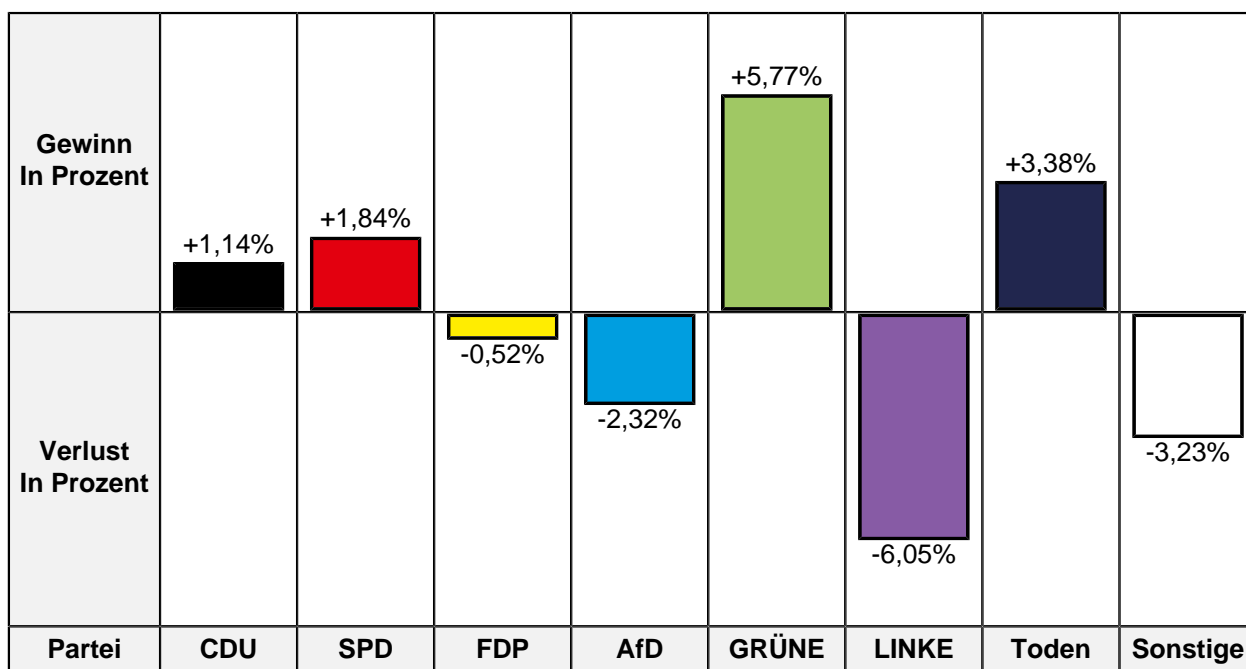
Gewinn In Prozent		+4,35%	+0,91%		+3,45%		+1,48%	
Verlust In Prozent	-1,28%			-2,68%		-5,34%		-0,87%
Partei	CDU	SPD	FDP	AfD	GRÜNE	LINKE	PARTEI	Sonstige

Partei	BW 2021 Stimmen	BW 2021 Prozent	BW 2017 Stimmen	BW 2017 Prozent	Differenz Stimmen	Differenz In Prozent
CDU	258	18,66%	267	19,94%	-9	-1,28%
SPD	715	51,70%	634	47,35%	+81	+4,35%
FDP	89	6,44%	74	5,53%	+15	+0,91%
AfD	119	8,60%	151	11,28%	-32	-2,68%
GRÜNE	89	6,44%	40	2,99%	+49	+3,45%
DIE LINKE	50	3,62%	120	8,96%	-70	-5,34%
Die PARTEI	39	2,82%	18	1,34%	+21	+1,48%
FREIE WÄHLER	5	0,36%	-/-	-/-	+5	+0,36%
MLPD	3	0,22%	7	0,52%	-4	-0,30%
dieBasis	16	1,16%	-/-	-/-	+16	+1,16%
PIRATEN	-/-	-/-	28	2,09%	-28	-2,09%

Zweitstimmen

	BW 2021	BW 2017	Differenz
Ungültige Stimmen	10	29	-19
Gültige Stimmen	1.391	1.371	+20





Partei	BW 2021 Stimmen	BW 2021 Prozent	BW 2017 Stimmen	BW 2017 Prozent	Differenz Stimmen	Differenz In Prozent
CDU	241	17,33%	222	16,19%	+19	+1,14%
SPD	611	43,93%	577	42,09%	+34	+1,84%
FDP	84	6,04%	90	6,56%	-6	-0,52%
AfD	124	8,91%	154	11,23%	-30	-2,32%
GRÜNE	135	9,71%	54	3,94%	+81	+5,77%
DIE LINKE	60	4,31%	142	10,36%	-82	-6,05%
Die PARTEI	23	1,65%	13	0,95%	+10	+0,70%
Tierschutzpartei	32	2,30%	14	1,02%	+18	+1,28%
PIRATEN	3	0,22%	12	0,88%	-9	-0,66%
FREIE WÄHLER	7	0,50%	3	0,22%	+4	+0,28%
NPD	2	0,14%	6	0,44%	-4	-0,30%
ÖDP	0	0,00%	1	0,07%	-1	-0,07%
V-Partei ³	0	0,00%	0	0,00%	0	0,00%
Gesundheitsforschung	1	0,07%	3	0,22%	-2	-0,15%
MLPD	1	0,07%	4	0,29%	-3	-0,22%
Die Humanisten	1	0,07%	1	0,07%	0	0,00%
DKP	1	0,07%	0	0,00%	+1	+0,07%
SGP	0	0,00%	0	0,00%	0	0,00%
dieBasis	14	1,01%	-/-	-/-	+14	+1,01%
Bündnis C	0	0,00%	-/-	-/-	0	0,00%
du.	0	0,00%	-/-	-/-	0	0,00%

Partei	BW 2021 Stimmen	BW 2021 Prozent	BW 2017 Stimmen	BW 2017 Prozent	Differenz Stimmen	Differenz In Prozent
LIEBE	4	0,29%	-/-	-/-	+4	+0,29%
LKR	0	0,00%	-/-	-/-	0	0,00%
PdF	0	0,00%	-/-	-/-	0	0,00%
LfK	0	0,00%	-/-	-/-	0	0,00%
Team Todenhöfer	47	3,38%	-/-	-/-	+47	+3,38%
Volt	0	0,00%	-/-	-/-	0	0,00%
Volksabstimmung	-/-	-/-	2	0,15%	-2	-0,15%
BGE	-/-	-/-	2	0,15%	-2	-0,15%
DM	-/-	-/-	4	0,29%	-4	-0,29%
DiB	-/-	-/-	0	0,00%	0	0,00%
AD-Demokra	-/-	-/-	67	4,89%	-67	-4,89%

303 Repelen-Mitte/Genend

	BW 2021	BW 2017	Differenz
Anzahl Wahlbezirke	3		
Wahlbeteiligung	74,39%	76,92%	-2,53%
Wahlberechtigte insgesamt	2.753	2.795	-42
Wahlberechtigte ohne Sperrvermerk	1.822	2.298	-476
Wahlberechtigte mit Sperrvermerk	931	497	+434
Wahlberechtigte § 25 Abs. 2 BWO	0	0	0
Wähler insgesamt	2.048	2.150	-102
Wähler mit Wahlschein	880	489	+391

Erststimmen

	BW 2021	BW 2017	Differenz
Ungültige Stimmen	32	41	-9
Gültige Stimmen	2.016	2.109	-93

Achtung: Bei der aktuellen Wahl wurde der Bezirkszuschnitt geändert.

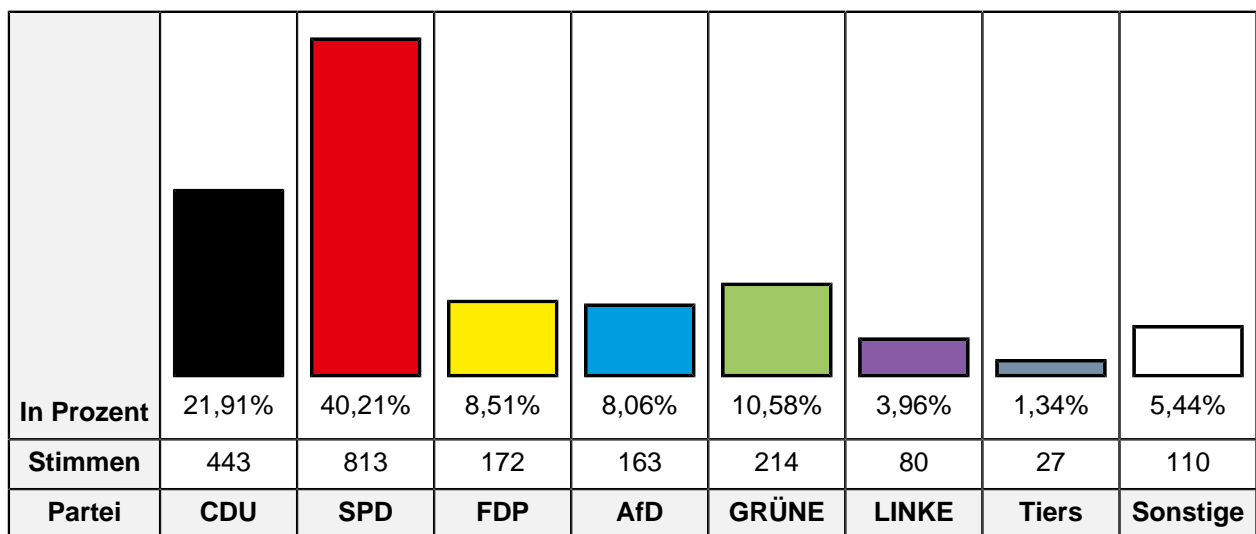
In Prozent	23,96%	44,20%	6,89%	7,74%	9,42%	4,02%	2,03%	1,74%
Stimmen	483	891	139	156	190	81	41	35
Partei	CDU	SPD	FDP	AfD	GRÜNE	LINKE	PARTEI	Sonstige

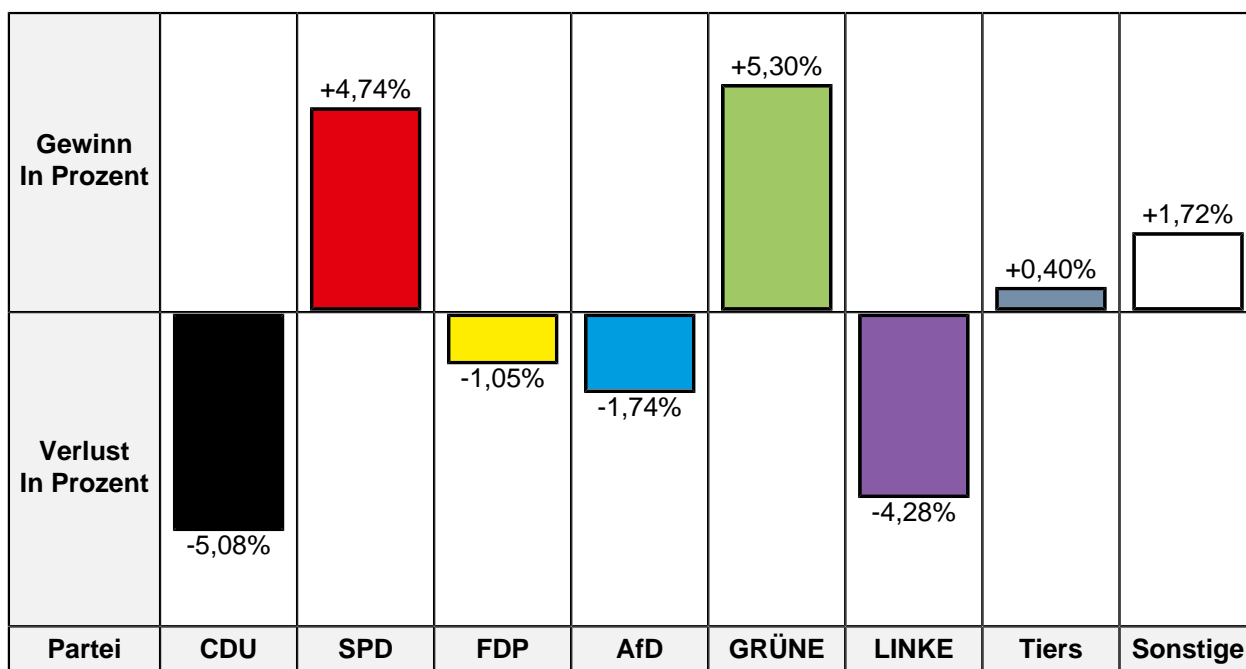
Gewinn In Prozent		+5,37%	+0,20%		+4,68%		+0,56%	+0,60%
Verlust In Prozent	-6,77%			-2,08%		-2,57%		
Partei	CDU	SPD	FDP	AfD	GRÜNE	LINKE	PARTEI	Sonstige

Partei	BW 2021 Stimmen	BW 2021 Prozent	BW 2017 Stimmen	BW 2017 Prozent	Differenz Stimmen	Differenz In Prozent
CDU	483	23,96%	648	30,73%	-165	-6,77%
SPD	891	44,20%	819	38,83%	+72	+5,37%
FDP	139	6,89%	141	6,69%	-2	+0,20%
AfD	156	7,74%	207	9,82%	-51	-2,08%
GRÜNE	190	9,42%	100	4,74%	+90	+4,68%
DIE LINKE	81	4,02%	139	6,59%	-58	-2,57%
Die PARTEI	41	2,03%	31	1,47%	+10	+0,56%
FREIE WÄHLER	15	0,74%	-/-	-/-	+15	+0,74%
MLPD	2	0,10%	2	0,09%	0	+0,01%
dieBasis	18	0,89%	-/-	-/-	+18	+0,89%
PIRATEN	-/-	-/-	22	1,04%	-22	-1,04%

Zweitstimmen

	BW 2021	BW 2017	Differenz
Ungültige Stimmen	26	27	-1
Gültige Stimmen	2.022	2.123	-101





Partei	BW 2021 Stimmen	BW 2021 Prozent	BW 2017 Stimmen	BW 2017 Prozent	Differenz Stimmen	Differenz In Prozent
CDU	443	21,91%	573	26,99%	-130	-5,08%
SPD	813	40,21%	753	35,47%	+60	+4,74%
FDP	172	8,51%	203	9,56%	-31	-1,05%
AfD	163	8,06%	208	9,80%	-45	-1,74%
GRÜNE	214	10,58%	112	5,28%	+102	+5,30%
DIE LINKE	80	3,96%	175	8,24%	-95	-4,28%
Die PARTEI	25	1,24%	29	1,37%	-4	-0,13%
Tierschutzpartei	27	1,34%	20	0,94%	+7	+0,40%
PIRATEN	14	0,69%	7	0,33%	+7	+0,36%
FREIE WÄHLER	16	0,79%	5	0,24%	+11	+0,55%
NPD	0	0,00%	6	0,28%	-6	-0,28%
ÖDP	2	0,10%	0	0,00%	+2	+0,10%
V-Partei ³	0	0,00%	1	0,05%	-1	-0,05%
Gesundheitsforschung	4	0,20%	1	0,05%	+3	+0,15%
MLPD	2	0,10%	2	0,09%	0	+0,01%
Die Humanisten	1	0,05%	4	0,19%	-3	-0,14%
DKP	0	0,00%	1	0,05%	-1	-0,05%
SGP	0	0,00%	0	0,00%	0	0,00%
dieBasis	18	0,89%	-/-	-/-	+18	+0,89%
Bündnis C	0	0,00%	-/-	-/-	0	0,00%
du.	0	0,00%	-/-	-/-	0	0,00%

Partei	BW 2021 Stimmen	BW 2021 Prozent	BW 2017 Stimmen	BW 2017 Prozent	Differenz Stimmen	Differenz In Prozent
LIEBE	5	0,25%	-/-	-/-	+5	+0,25%
LKR	0	0,00%	-/-	-/-	0	0,00%
PdF	0	0,00%	-/-	-/-	0	0,00%
LfK	4	0,20%	-/-	-/-	+4	+0,20%
Team Todenhöfer	16	0,79%	-/-	-/-	+16	+0,79%
Volt	3	0,15%	-/-	-/-	+3	+0,15%
Volksabstimmung	-/-	-/-	1	0,05%	-1	-0,05%
BGE	-/-	-/-	1	0,05%	-1	-0,05%
DM	-/-	-/-	1	0,05%	-1	-0,05%
DiB	-/-	-/-	0	0,00%	0	0,00%
AD-Demokra	-/-	-/-	20	0,94%	-20	-0,94%

304 Rheinkamper Ring

	BW 2021	BW 2017	Differenz
Anzahl Wahlbezirke	3		
Wahlbeteiligung	68,13%	68,38%	-0,25%
Wahlberechtigte insgesamt	2.457	2.755	-298
Wahlberechtigte ohne Sperrvermerk	1.741	2.378	-637
Wahlberechtigte mit Sperrvermerk	716	377	+339
Wahlberechtigte § 25 Abs. 2 BWO	0	0	0
Wähler insgesamt	1.674	1.884	-210
Wähler mit Wahlschein	681	354	+327

Erststimmen

	BW 2021	BW 2017	Differenz
Ungültige Stimmen	35	39	-4
Gültige Stimmen	1.639	1.845	-206

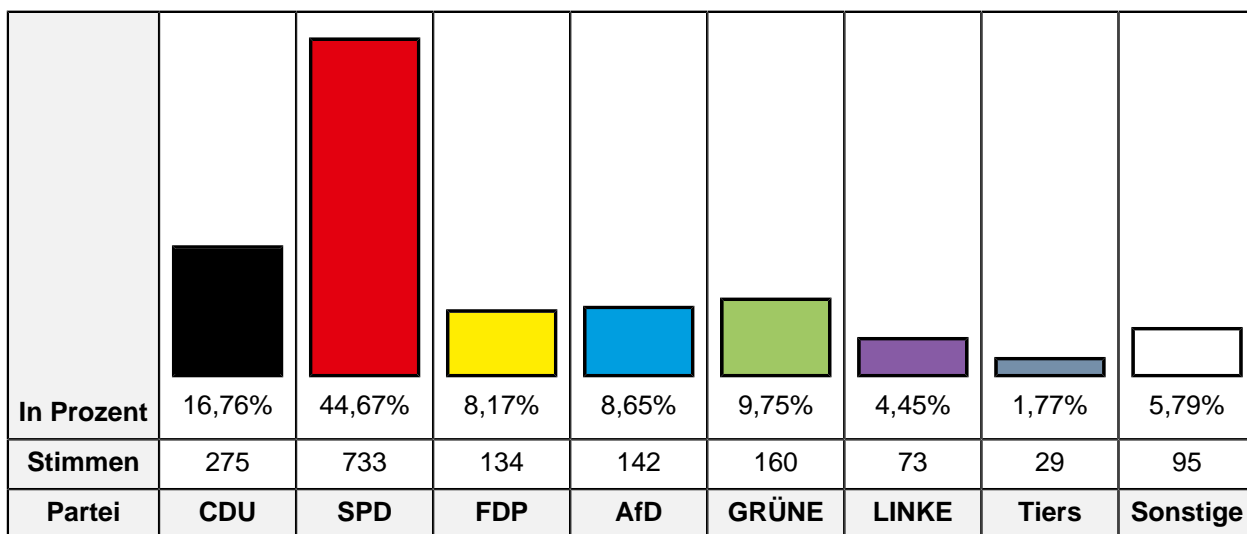
In Prozent	16,41%	50,15%	7,69%	8,91%	8,66%	2,87%	2,32%	2,99%
Stimmen	269	822	126	146	142	47	38	49
Partei	CDU	SPD	FDP	AfD	GRÜNE	LINKE	PARTEI	Sonstige

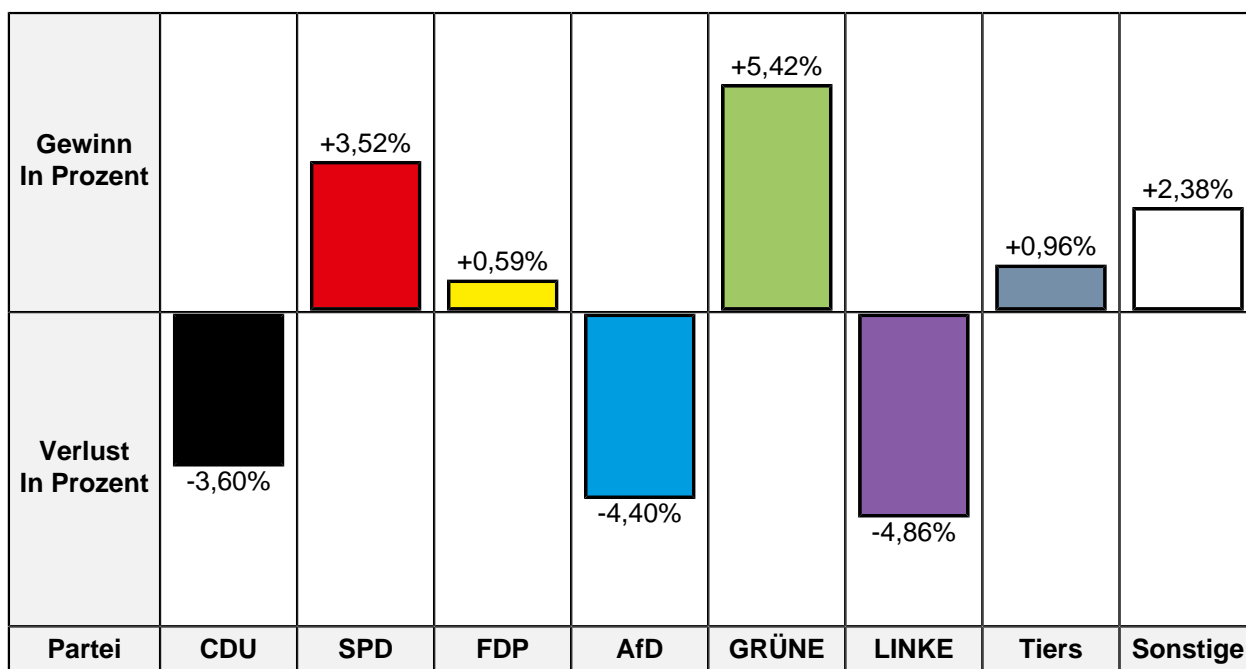
Gewinn In Prozent		+5,00%	+3,03%		+5,90%		+1,29%	+1,36%
Verlust In Prozent	-7,93%			-4,48%		-4,18%		
Partei	CDU	SPD	FDP	AfD	GRÜNE	LINKE	PARTEI	Sonstige

Partei	BW 2021 Stimmen	BW 2021 Prozent	BW 2017 Stimmen	BW 2017 Prozent	Differenz Stimmen	Differenz In Prozent
CDU	269	16,41%	449	24,34%	-180	-7,93%
SPD	822	50,15%	833	45,15%	-11	+5,00%
FDP	126	7,69%	86	4,66%	+40	+3,03%
AfD	146	8,91%	247	13,39%	-101	-4,48%
GRÜNE	142	8,66%	51	2,76%	+91	+5,90%
DIE LINKE	47	2,87%	130	7,05%	-83	-4,18%
Die PARTEI	38	2,32%	19	1,03%	+19	+1,29%
FREIE WÄHLER	10	0,61%	-/-	-/-	+10	+0,61%
MLPD	1	0,06%	5	0,27%	-4	-0,21%
dieBasis	38	2,32%	-/-	-/-	+38	+2,32%
PIRATEN	-/-	-/-	25	1,36%	-25	-1,36%

Zweitstimmen

	BW 2021	BW 2017	Differenz
Ungültige Stimmen	33	37	-4
Gültige Stimmen	1.641	1.847	-206





Partei	BW 2021 Stimmen	BW 2021 Prozent	BW 2017 Stimmen	BW 2017 Prozent	Differenz Stimmen	Differenz In Prozent
CDU	275	16,76%	376	20,36%	-101	-3,60%
SPD	733	44,67%	760	41,15%	-27	+3,52%
FDP	134	8,17%	140	7,58%	-6	+0,59%
AfD	142	8,65%	241	13,05%	-99	-4,40%
GRÜNE	160	9,75%	80	4,33%	+80	+5,42%
DIE LINKE	73	4,45%	172	9,31%	-99	-4,86%
Die PARTEI	22	1,34%	16	0,87%	+6	+0,47%
Tierschutzpartei	29	1,77%	15	0,81%	+14	+0,96%
PIRATEN	6	0,37%	6	0,32%	0	+0,05%
FREIE WÄHLER	6	0,37%	8	0,43%	-2	-0,06%
NPD	0	0,00%	9	0,49%	-9	-0,49%
ÖDP	0	0,00%	0	0,00%	0	0,00%
V-Partei ³	1	0,06%	1	0,05%	0	+0,01%
Gesundheitsforschung	2	0,12%	0	0,00%	+2	+0,12%
MLPD	1	0,06%	4	0,22%	-3	-0,16%
Die Humanisten	1	0,06%	1	0,05%	0	+0,01%
DKP	1	0,06%	2	0,11%	-1	-0,05%
SGP	0	0,00%	2	0,11%	-2	-0,11%
dieBasis	25	1,52%	-/-	-/-	+25	+1,52%
Bündnis C	3	0,18%	-/-	-/-	+3	+0,18%
du.	0	0,00%	-/-	-/-	0	0,00%

Partei	BW 2021 Stimmen	BW 2021 Prozent	BW 2017 Stimmen	BW 2017 Prozent	Differenz Stimmen	Differenz In Prozent
LIEBE	8	0,49%	-/-	-/-	+8	+0,49%
LKR	0	0,00%	-/-	-/-	0	0,00%
PdF	2	0,12%	-/-	-/-	+2	+0,12%
LfK	2	0,12%	-/-	-/-	+2	+0,12%
Team Todenhöfer	11	0,67%	-/-	-/-	+11	+0,67%
Volt	4	0,24%	-/-	-/-	+4	+0,24%
Volksabstimmung	-/-	-/-	1	0,05%	-1	-0,05%
BGE	-/-	-/-	3	0,16%	-3	-0,16%
DM	-/-	-/-	4	0,22%	-4	-0,22%
DiB	-/-	-/-	2	0,11%	-2	-0,11%
AD-Demokra	-/-	-/-	4	0,22%	-4	-0,22%

305 Eick-West

	BW 2021	BW 2017	Differenz
Anzahl Wahlbezirke	4		
Wahlbeteiligung	73,84%	75,41%	-1,57%
Wahlberechtigte insgesamt	2.963	2.981	-18
Wahlberechtigte ohne Sperrvermerk	2.032	2.502	-470
Wahlberechtigte mit Sperrvermerk	931	479	+452
Wahlberechtigte § 25 Abs. 2 BWO	0	0	0
Wähler insgesamt	2.188	2.248	-60
Wähler mit Wahlschein	891	465	+426

Erststimmen

	BW 2021	BW 2017	Differenz
Ungültige Stimmen	22	40	-18
Gültige Stimmen	2.166	2.208	-42

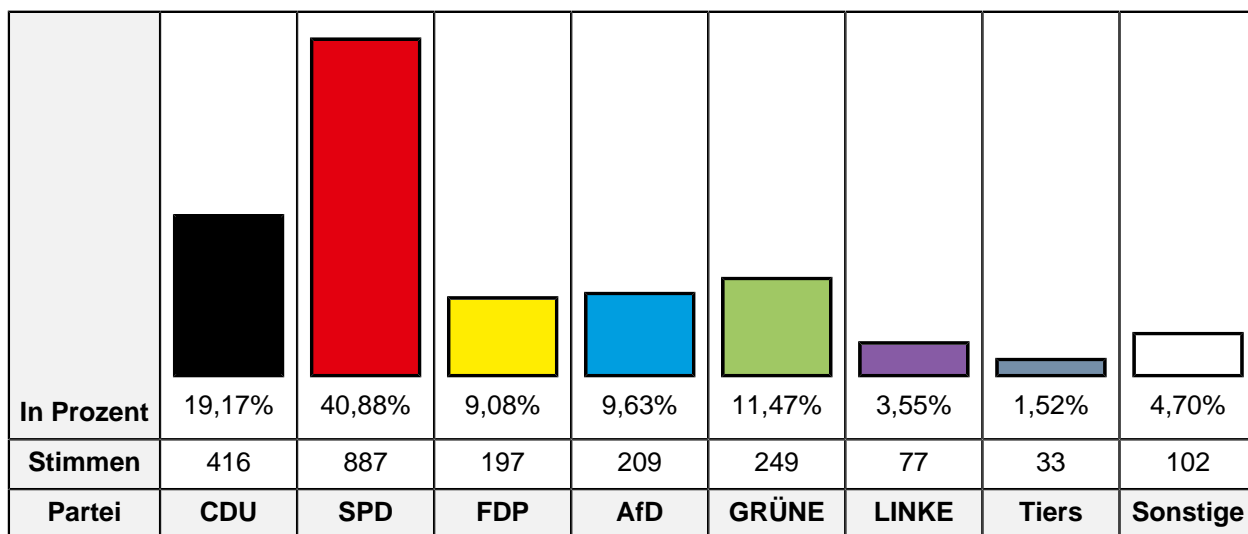
In Prozent	21,38%	45,94%	7,29%	8,63%	9,23%	2,86%	2,49%	2,17%
Stimmen	463	995	158	187	200	62	54	47
Partei	CDU	SPD	FDP	AfD	GRÜNE	LINKE	PARTEI	Sonstige

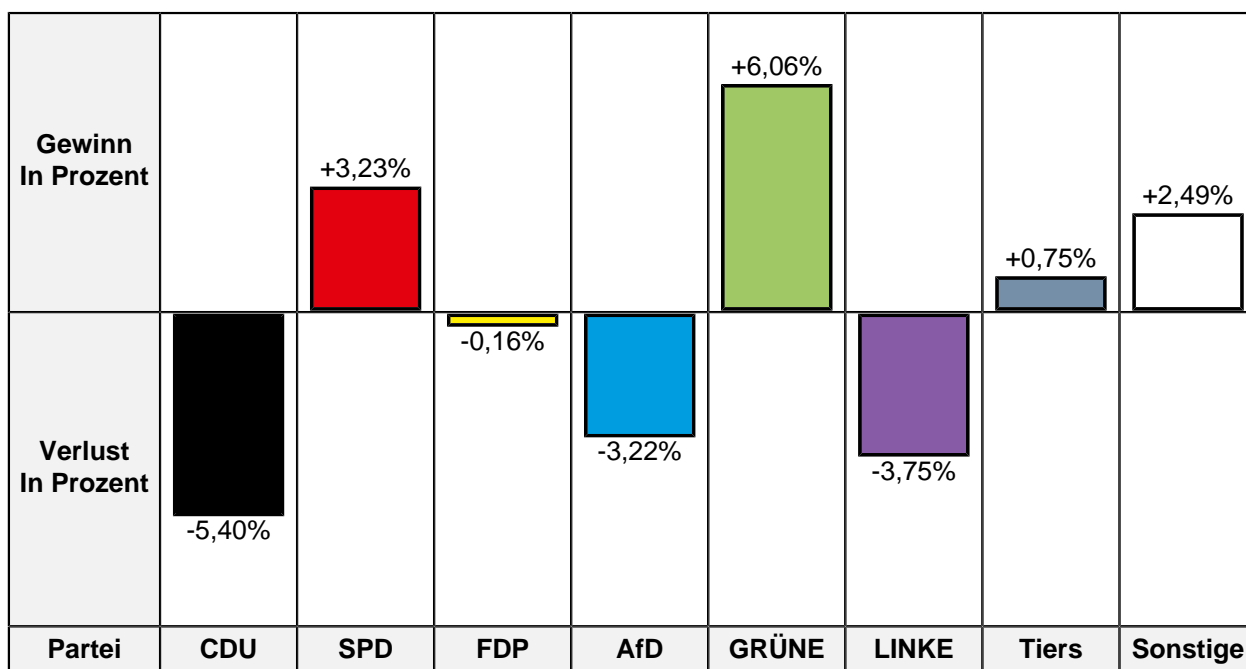
Gewinn In Prozent		+2,91%	+0,90%		+5,38%		+1,54%	+1,45%
Verlust In Prozent	-5,84%			-3,46%		-2,89%		
Partei	CDU	SPD	FDP	AfD	GRÜNE	LINKE	PARTEI	Sonstige

Partei	BW 2021 Stimmen	BW 2021 Prozent	BW 2017 Stimmen	BW 2017 Prozent	Differenz Stimmen	Differenz In Prozent
CDU	463	21,38%	601	27,22%	-138	-5,84%
SPD	995	45,94%	950	43,03%	+45	+2,91%
FDP	158	7,29%	141	6,39%	+17	+0,90%
AfD	187	8,63%	267	12,09%	-80	-3,46%
GRÜNE	200	9,23%	85	3,85%	+115	+5,38%
DIE LINKE	62	2,86%	127	5,75%	-65	-2,89%
Die PARTEI	54	2,49%	21	0,95%	+33	+1,54%
FREIE WÄHLER	18	0,83%	-/-	-/-	+18	+0,83%
MLPD	1	0,05%	1	0,05%	0	0,00%
dieBasis	28	1,29%	-/-	-/-	+28	+1,29%
PIRATEN	-/-	-/-	15	0,68%	-15	-0,68%

Zweitstimmen

	BW 2021	BW 2017	Differenz
Ungültige Stimmen	18	30	-12
Gültige Stimmen	2.170	2.218	-48





Partei	BW 2021 Stimmen	BW 2021 Prozent	BW 2017 Stimmen	BW 2017 Prozent	Differenz Stimmen	Differenz In Prozent
CDU	416	19,17%	545	24,57%	-129	-5,40%
SPD	887	40,88%	835	37,65%	+52	+3,23%
FDP	197	9,08%	205	9,24%	-8	-0,16%
AfD	209	9,63%	285	12,85%	-76	-3,22%
GRÜNE	249	11,47%	120	5,41%	+129	+6,06%
DIE LINKE	77	3,55%	162	7,30%	-85	-3,75%
Die PARTEI	26	1,20%	11	0,50%	+15	+0,70%
Tierschutzpartei	33	1,52%	17	0,77%	+16	+0,75%
PIRATEN	11	0,51%	10	0,45%	+1	+0,06%
FREIE WÄHLER	8	0,37%	5	0,23%	+3	+0,14%
NPD	1	0,05%	9	0,41%	-8	-0,36%
ÖDP	1	0,05%	1	0,05%	0	0,00%
V-Partei ³	3	0,14%	1	0,05%	+2	+0,09%
Gesundheitsforschung	1	0,05%	2	0,09%	-1	-0,04%
MLPD	0	0,00%	0	0,00%	0	0,00%
Die Humanisten	2	0,09%	1	0,05%	+1	+0,04%
DKP	1	0,05%	0	0,00%	+1	+0,05%
SGP	0	0,00%	0	0,00%	0	0,00%
dieBasis	22	1,01%	-/-	-/-	+22	+1,01%
Bündnis C	6	0,28%	-/-	-/-	+6	+0,28%
du.	2	0,09%	-/-	-/-	+2	+0,09%

Partei	BW 2021 Stimmen	BW 2021 Prozent	BW 2017 Stimmen	BW 2017 Prozent	Differenz Stimmen	Differenz In Prozent
LIEBE	1	0,05%	-/-	-/-	+1	+0,05%
LKR	1	0,05%	-/-	-/-	+1	+0,05%
PdF	1	0,05%	-/-	-/-	+1	+0,05%
LfK	1	0,05%	-/-	-/-	+1	+0,05%
Team Todenhöfer	11	0,51%	-/-	-/-	+11	+0,51%
Volt	3	0,14%	-/-	-/-	+3	+0,14%
Volksabstimmung	-/-	-/-	1	0,05%	-1	-0,05%
BGE	-/-	-/-	1	0,05%	-1	-0,05%
DM	-/-	-/-	3	0,14%	-3	-0,14%
DiB	-/-	-/-	0	0,00%	0	0,00%
AD-Demokra	-/-	-/-	4	0,18%	-4	-0,18%

306 Eick-Ost

	BW 2021	BW 2017	Differenz
Anzahl Wahlbezirke	4		
Wahlbeteiligung	76,04%	75,84%	+0,20%
Wahlberechtigte insgesamt	2.529	2.529	0
Wahlberechtigte ohne Sperrvermerk	1.740	2.087	-347
Wahlberechtigte mit Sperrvermerk	789	442	+347
Wahlberechtigte § 25 Abs. 2 BWO	0	0	0
Wähler insgesamt	1.923	1.918	+5
Wähler mit Wahlschein	775	424	+351

Erststimmen

	BW 2021	BW 2017	Differenz
Ungültige Stimmen	16	31	-15
Gültige Stimmen	1.907	1.887	+20

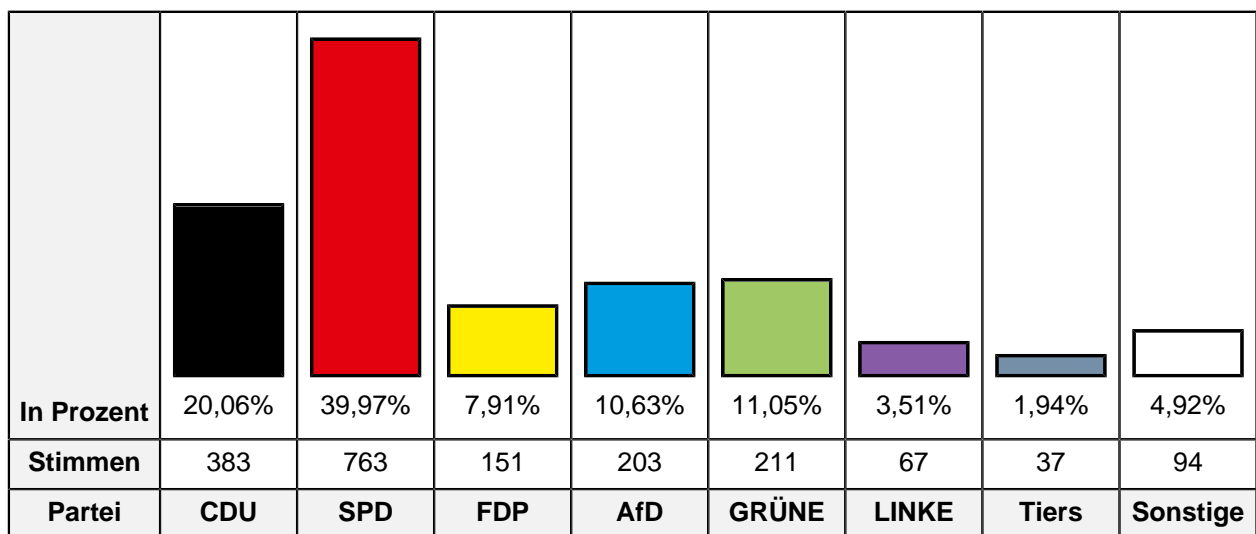
In Prozent	22,02%	43,31%	7,08%	10,91%	8,97%	3,41%	2,41%	1,89%
Stimmen	420	826	135	208	171	65	46	36
Partei	CDU	SPD	FDP	AfD	GRÜNE	LINKE	PARTEI	Sonstige

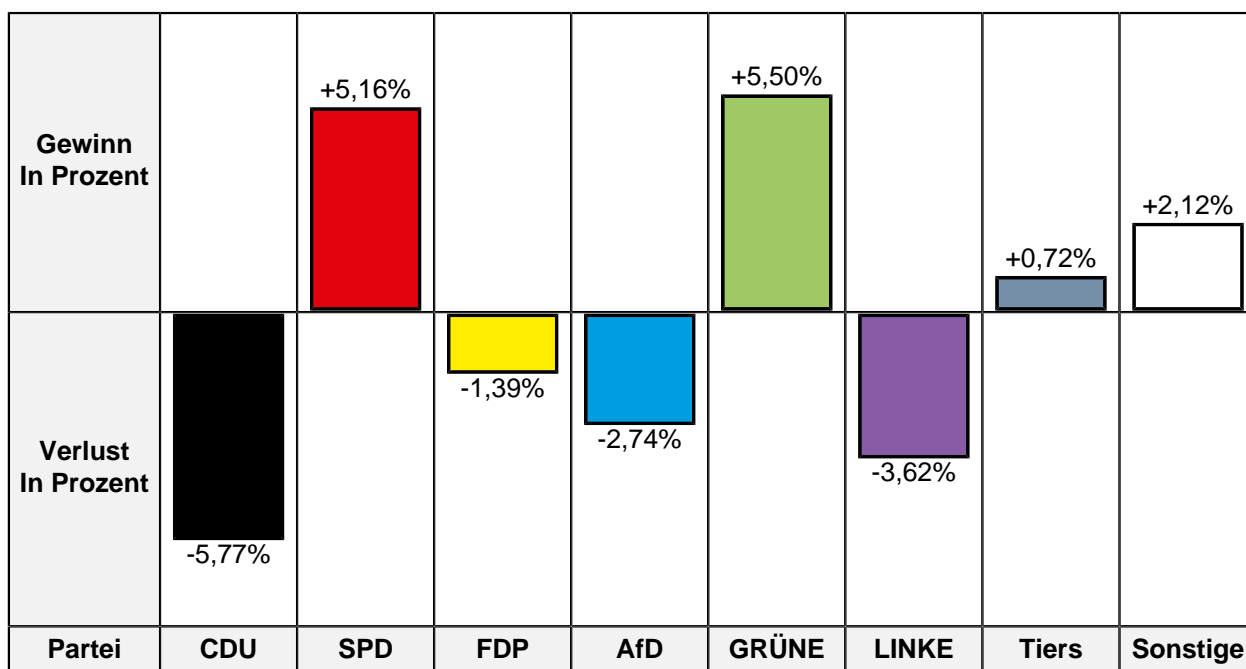
Gewinn In Prozent		+3,14%	+1,20%		+3,72%		+1,24%	+0,99%
Verlust In Prozent	-6,33%			-1,28%		-2,68%		
Partei	CDU	SPD	FDP	AfD	GRÜNE	LINKE	PARTEI	Sonstige

Partei	BW 2021 Stimmen	BW 2021 Prozent	BW 2017 Stimmen	BW 2017 Prozent	Differenz Stimmen	Differenz In Prozent
CDU	420	22,02%	535	28,35%	-115	-6,33%
SPD	826	43,31%	758	40,17%	+68	+3,14%
FDP	135	7,08%	111	5,88%	+24	+1,20%
AfD	208	10,91%	230	12,19%	-22	-1,28%
GRÜNE	171	8,97%	99	5,25%	+72	+3,72%
DIE LINKE	65	3,41%	115	6,09%	-50	-2,68%
Die PARTEI	46	2,41%	22	1,17%	+24	+1,24%
FREIE WÄHLER	11	0,58%	-/-	-/-	+11	+0,58%
MLPD	2	0,10%	1	0,05%	+1	+0,05%
dieBasis	23	1,21%	-/-	-/-	+23	+1,21%
PIRATEN	-/-	-/-	16	0,85%	-16	-0,85%

Zweitstimmen

	BW 2021	BW 2017	Differenz
Ungültige Stimmen	14	25	-11
Gültige Stimmen	1.909	1.893	+16





Partei	BW 2021 Stimmen	BW 2021 Prozent	BW 2017 Stimmen	BW 2017 Prozent	Differenz Stimmen	Differenz In Prozent
CDU	383	20,06%	489	25,83%	-106	-5,77%
SPD	763	39,97%	659	34,81%	+104	+5,16%
FDP	151	7,91%	176	9,30%	-25	-1,39%
AfD	203	10,63%	253	13,37%	-50	-2,74%
GRÜNE	211	11,05%	105	5,55%	+106	+5,50%
DIE LINKE	67	3,51%	135	7,13%	-68	-3,62%
Die PARTEI	27	1,41%	18	0,95%	+9	+0,46%
Tierschutzpartei	37	1,94%	23	1,22%	+14	+0,72%
PIRATEN	6	0,31%	13	0,69%	-7	-0,38%
FREIE WÄHLER	7	0,37%	3	0,16%	+4	+0,21%
NPD	3	0,16%	4	0,21%	-1	-0,05%
ÖDP	1	0,05%	1	0,05%	0	0,00%
V-Partei ³	1	0,05%	1	0,05%	0	0,00%
Gesundheitsforschung	1	0,05%	3	0,16%	-2	-0,11%
MLPD	0	0,00%	2	0,11%	-2	-0,11%
Die Humanisten	0	0,00%	1	0,05%	-1	-0,05%
DKP	0	0,00%	0	0,00%	0	0,00%
SGP	1	0,05%	0	0,00%	+1	+0,05%
dieBasis	21	1,10%	-/-	-/-	+21	+1,10%
Bündnis C	0	0,00%	-/-	-/-	0	0,00%
du.	0	0,00%	-/-	-/-	0	0,00%

Partei	BW 2021 Stimmen	BW 2021 Prozent	BW 2017 Stimmen	BW 2017 Prozent	Differenz Stimmen	Differenz In Prozent
LIEBE	4	0,21%	-/-	-/-	+4	+0,21%
LKR	2	0,10%	-/-	-/-	+2	+0,10%
PdF	0	0,00%	-/-	-/-	0	0,00%
LfK	3	0,16%	-/-	-/-	+3	+0,16%
Team Todenhöfer	15	0,79%	-/-	-/-	+15	+0,79%
Volt	2	0,10%	-/-	-/-	+2	+0,10%
Volksabstimmung	-/-	-/-	1	0,05%	-1	-0,05%
BGE	-/-	-/-	0	0,00%	0	0,00%
DM	-/-	-/-	2	0,11%	-2	-0,11%
DiB	-/-	-/-	1	0,05%	-1	-0,05%
AD-Demokra	-/-	-/-	3	0,16%	-3	-0,16%

307 Uftort

	BW 2021	BW 2017	Differenz
Anzahl Wahlbezirke	4		
Wahlbeteiligung	85,22%	86,10%	-0,88%
Wahlberechtigte insgesamt	3.004	3.093	-89
Wahlberechtigte ohne Sperrvermerk	1.535	2.341	-806
Wahlberechtigte mit Sperrvermerk	1.469	752	+717
Wahlberechtigte § 25 Abs. 2 BWO	0	0	0
Wähler insgesamt	2.560	2.663	-103
Wähler mit Wahlschein	1.427	734	+693

Erststimmen

	BW 2021	BW 2017	Differenz
Ungültige Stimmen	17	20	-3
Gültige Stimmen	2.543	2.643	-100

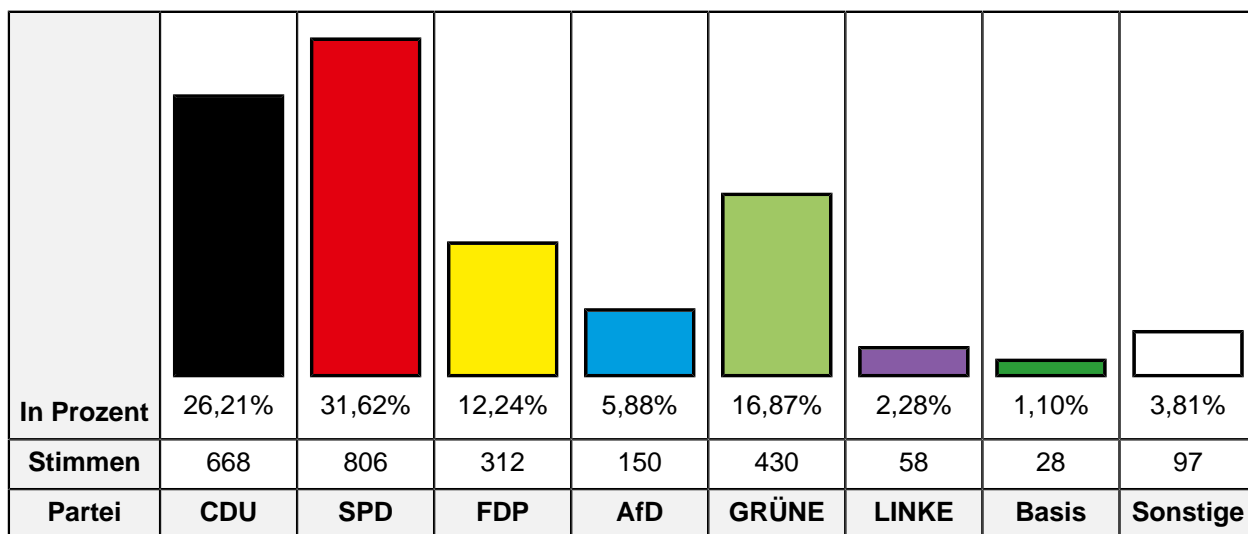
In Prozent	28,94%	35,86%	9,01%	6,10%	13,53%	2,75%	1,93%	1,89%
Stimmen	736	912	229	155	344	70	49	48
Partei	CDU	SPD	FDP	AfD	GRÜNE	LINKE	PARTEI	Sonstige

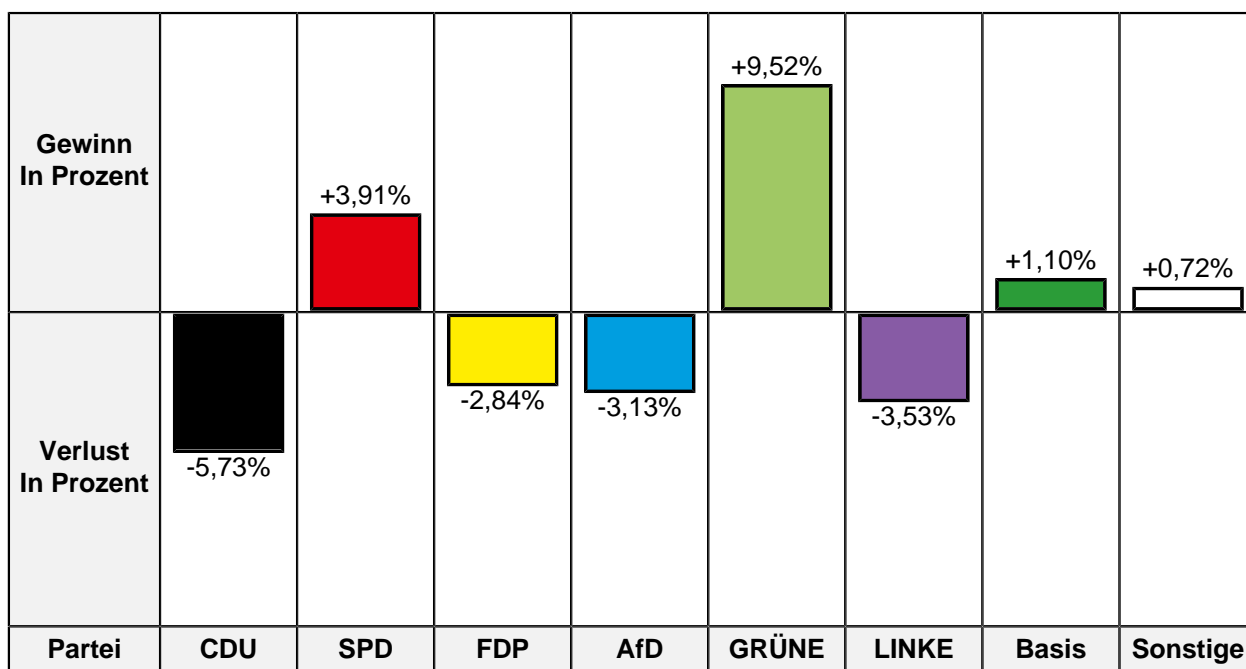
Gewinn In Prozent		+3,43%	+0,04%		+8,35%		+1,14%	+0,75%
Verlust In Prozent	-10,64%			-1,85%		-1,22%		
Partei	CDU	SPD	FDP	AfD	GRÜNE	LINKE	PARTEI	Sonstige

Partei	BW 2021 Stimmen	BW 2021 Prozent	BW 2017 Stimmen	BW 2017 Prozent	Differenz Stimmen	Differenz In Prozent
CDU	736	28,94%	1.046	39,58%	-310	-10,64%
SPD	912	35,86%	857	32,43%	+55	+3,43%
FDP	229	9,01%	237	8,97%	-8	+0,04%
AfD	155	6,10%	210	7,95%	-55	-1,85%
GRÜNE	344	13,53%	137	5,18%	+207	+8,35%
DIE LINKE	70	2,75%	105	3,97%	-35	-1,22%
Die PARTEI	49	1,93%	21	0,79%	+28	+1,14%
FREIE WÄHLER	21	0,83%	-/-	-/-	+21	+0,83%
MLPD	1	0,04%	4	0,15%	-3	-0,11%
dieBasis	26	1,02%	-/-	-/-	+26	+1,02%
PIRATEN	-/-	-/-	26	0,98%	-26	-0,98%

Zweitstimmen

	BW 2021	BW 2017	Differenz
Ungültige Stimmen	11	11	0
Gültige Stimmen	2.549	2.652	-103





Partei	BW 2021 Stimmen	BW 2021 Prozent	BW 2017 Stimmen	BW 2017 Prozent	Differenz Stimmen	Differenz In Prozent
CDU	668	26,21%	847	31,94%	-179	-5,73%
SPD	806	31,62%	735	27,71%	+71	+3,91%
FDP	312	12,24%	400	15,08%	-88	-2,84%
AfD	150	5,88%	239	9,01%	-89	-3,13%
GRÜNE	430	16,87%	195	7,35%	+235	+9,52%
DIE LINKE	58	2,28%	154	5,81%	-96	-3,53%
Die PARTEI	20	0,78%	15	0,57%	+5	+0,21%
Tierschutzpartei	26	1,02%	16	0,60%	+10	+0,42%
PIRATEN	3	0,12%	10	0,38%	-7	-0,26%
FREIE WÄHLER	13	0,51%	9	0,34%	+4	+0,17%
NPD	0	0,00%	3	0,11%	-3	-0,11%
ÖDP	1	0,04%	3	0,11%	-2	-0,07%
V-Partei ³	1	0,04%	4	0,15%	-3	-0,11%
Gesundheitsforschung	5	0,20%	5	0,19%	0	+0,01%
MLPD	2	0,08%	1	0,04%	+1	+0,04%
Die Humanisten	1	0,04%	0	0,00%	+1	+0,04%
DKP	0	0,00%	1	0,04%	-1	-0,04%
SGP	0	0,00%	0	0,00%	0	0,00%
dieBasis	28	1,10%	-/-	-/-	+28	+1,10%
Bündnis C	0	0,00%	-/-	-/-	0	0,00%
du.	0	0,00%	-/-	-/-	0	0,00%

Partei	BW 2021 Stimmen	BW 2021 Prozent	BW 2017 Stimmen	BW 2017 Prozent	Differenz Stimmen	Differenz In Prozent
LIEBE	5	0,20%	-/-	-/-	+5	+0,20%
LKR	0	0,00%	-/-	-/-	0	0,00%
PdF	1	0,04%	-/-	-/-	+1	+0,04%
LfK	2	0,08%	-/-	-/-	+2	+0,08%
Team Todenhöfer	12	0,47%	-/-	-/-	+12	+0,47%
Volt	5	0,20%	-/-	-/-	+5	+0,20%
Volksabstimmung	-/-	-/-	3	0,11%	-3	-0,11%
BGE	-/-	-/-	1	0,04%	-1	-0,04%
DM	-/-	-/-	3	0,11%	-3	-0,11%
DiB	-/-	-/-	2	0,08%	-2	-0,08%
AD-Demokra	-/-	-/-	6	0,23%	-6	-0,23%

308 Meerbeck

	BW 2021	BW 2017	Differenz
Anzahl Wahlbezirke	4		
Wahlbeteiligung	66,44%	65,89%	+0,55%
Wahlberechtigte insgesamt	2.956	3.087	-131
Wahlberechtigte ohne Sperrvermerk	2.203	2.672	-469
Wahlberechtigte mit Sperrvermerk	753	415	+338
Wahlberechtigte § 25 Abs. 2 BWO	0	0	0
Wähler insgesamt	1.964	2.034	-70
Wähler mit Wahlschein	714	370	+344

Erststimmen

	BW 2021	BW 2017	Differenz
Ungültige Stimmen	18	32	-14
Gültige Stimmen	1.946	2.002	-56

Achtung: Bei der aktuellen Wahl wurde der Bezirkszuschnitt geändert.

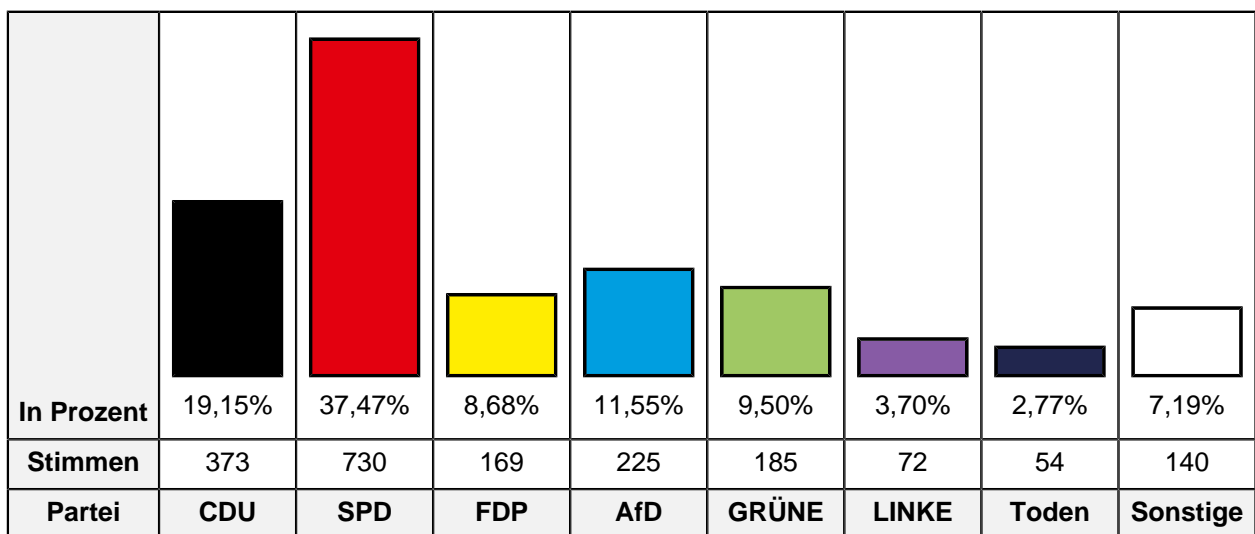
In Prozent	20,55%	44,50%	7,19%	11,66%	7,30%	3,29%	2,98%	2,52%
Stimmen	400	866	140	227	142	64	58	49
Partei	CDU	SPD	FDP	AfD	GRÜNE	LINKE	PARTEI	Sonstige

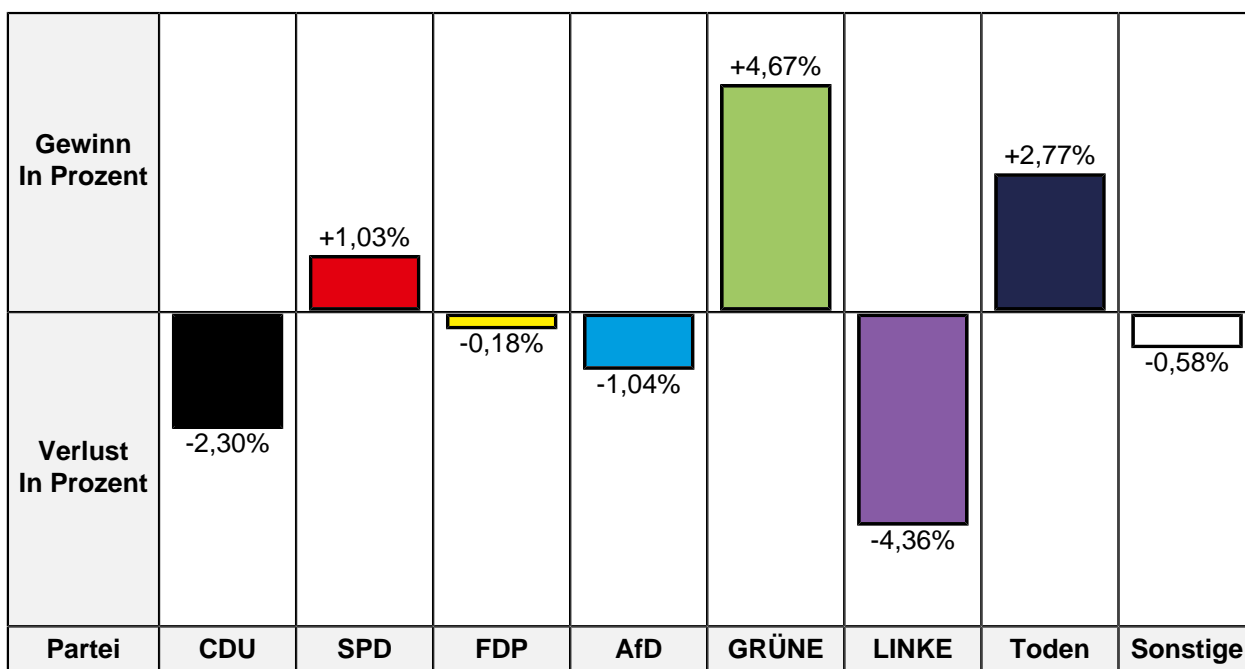
Gewinn In Prozent		+3,24%	+0,45%		+3,20%		+0,93%	
Verlust In Prozent	-2,73%			-0,83%		-3,30%		-0,98%
Partei	CDU	SPD	FDP	AfD	GRÜNE	LINKE	PARTEI	Sonstige

Partei	BW 2021 Stimmen	BW 2021 Prozent	BW 2017 Stimmen	BW 2017 Prozent	Differenz Stimmen	Differenz In Prozent
CDU	400	20,55%	466	23,28%	-66	-2,73%
SPD	866	44,50%	826	41,26%	+40	+3,24%
FDP	140	7,19%	135	6,74%	+5	+0,45%
AfD	227	11,66%	250	12,49%	-23	-0,83%
GRÜNE	142	7,30%	82	4,10%	+60	+3,20%
DIE LINKE	64	3,29%	132	6,59%	-68	-3,30%
Die PARTEI	58	2,98%	41	2,05%	+17	+0,93%
FREIE WÄHLER	16	0,82%	-/-	-/-	+16	+0,82%
MLPD	5	0,26%	2	0,10%	+3	+0,16%
dieBasis	28	1,44%	-/-	-/-	+28	+1,44%
PIRATEN	-/-	-/-	68	3,40%	-68	-3,40%

Zweitstimmen

	BW 2021	BW 2017	Differenz
Ungültige Stimmen	16	25	-9
Gültige Stimmen	1.948	2.009	-61





Partei	BW 2021 Stimmen	BW 2021 Prozent	BW 2017 Stimmen	BW 2017 Prozent	Differenz Stimmen	Differenz In Prozent
CDU	373	19,15%	431	21,45%	-58	-2,30%
SPD	730	37,47%	732	36,44%	-2	+1,03%
FDP	169	8,68%	178	8,86%	-9	-0,18%
AfD	225	11,55%	253	12,59%	-28	-1,04%
GRÜNE	185	9,50%	97	4,83%	+88	+4,67%
DIE LINKE	72	3,70%	162	8,06%	-90	-4,36%
Die PARTEI	35	1,80%	24	1,19%	+11	+0,61%
Tierschutzpartei	34	1,75%	16	0,80%	+18	+0,95%
PIRATEN	15	0,77%	11	0,55%	+4	+0,22%
FREIE WÄHLER	12	0,62%	5	0,25%	+7	+0,37%
NPD	3	0,15%	6	0,30%	-3	-0,15%
ÖDP	0	0,00%	1	0,05%	-1	-0,05%
V-Partei ³	3	0,15%	1	0,05%	+2	+0,10%
Gesundheitsforschung	0	0,00%	1	0,05%	-1	-0,05%
MLPD	5	0,26%	0	0,00%	+5	+0,26%
Die Humanisten	3	0,15%	1	0,05%	+2	+0,10%
DKP	0	0,00%	0	0,00%	0	0,00%
SGP	0	0,00%	0	0,00%	0	0,00%
dieBasis	19	0,98%	-/-	-/-	+19	+0,98%
Bündnis C	3	0,15%	-/-	-/-	+3	+0,15%
du.	0	0,00%	-/-	-/-	0	0,00%

Partei	BW 2021 Stimmen	BW 2021 Prozent	BW 2017 Stimmen	BW 2017 Prozent	Differenz Stimmen	Differenz In Prozent
LIEBE	1	0,05%	-/-	-/-	+1	+0,05%
LKR	0	0,00%	-/-	-/-	0	0,00%
PdF	4	0,21%	-/-	-/-	+4	+0,21%
LfK	2	0,10%	-/-	-/-	+2	+0,10%
Team Todenhöfer	54	2,77%	-/-	-/-	+54	+2,77%
Volt	1	0,05%	-/-	-/-	+1	+0,05%
Volksabstimmung	-/-	-/-	4	0,20%	-4	-0,20%
BGE	-/-	-/-	5	0,25%	-5	-0,25%
DM	-/-	-/-	3	0,15%	-3	-0,15%
DiB	-/-	-/-	2	0,10%	-2	-0,10%
AD-Demokra	-/-	-/-	76	3,78%	-76	-3,78%

309 Meerbeck-Ost

	BW 2021	BW 2017	Differenz
Anzahl Wahlbezirke	4		
Wahlbeteiligung	70,74%	73,29%	-2,55%
Wahlberechtigte insgesamt	2.946	2.771	+175
Wahlberechtigte ohne Sperrvermerk	1.998	2.422	-424
Wahlberechtigte mit Sperrvermerk	948	349	+599
Wahlberechtigte § 25 Abs. 2 BWO	0	0	0
Wähler insgesamt	2.084	2.031	+53
Wähler mit Wahlschein	895	368	+527

Erststimmen

	BW 2021	BW 2017	Differenz
Ungültige Stimmen	30	37	-7
Gültige Stimmen	2.054	1.994	+60

Achtung: Bei der aktuellen Wahl wurde der Bezirkszuschnitt geändert.

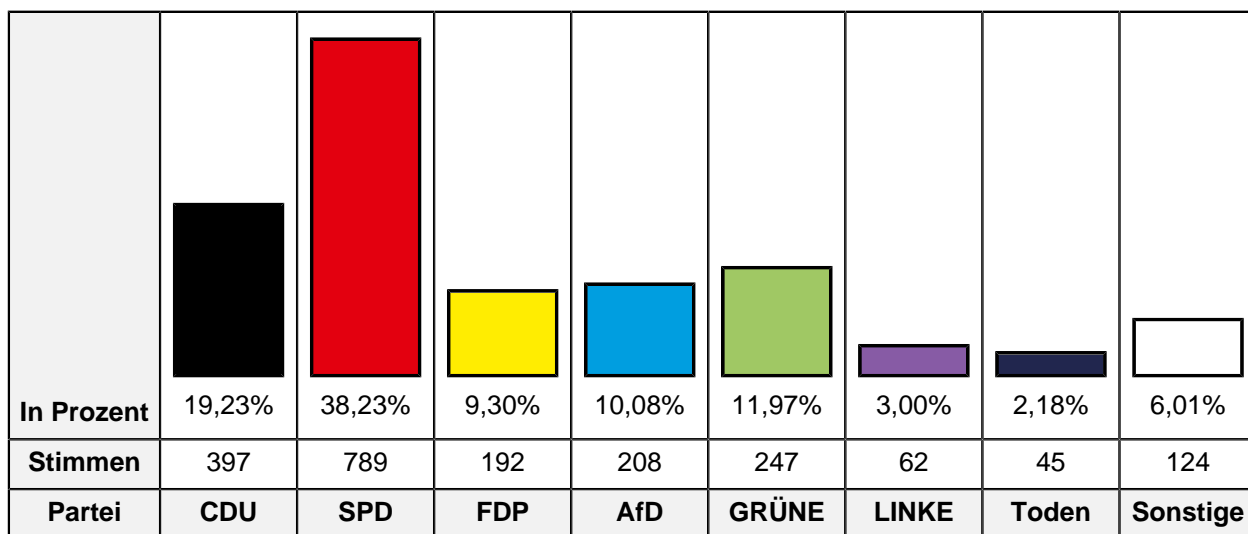
In Prozent	21,28%	44,06%	7,40%	10,13%	9,06%	2,29%	2,82%	2,97%
Stimmen	437	905	152	208	186	47	58	61
Partei	CDU	SPD	FDP	AfD	GRÜNE	LINKE	PARTEI	Sonstige

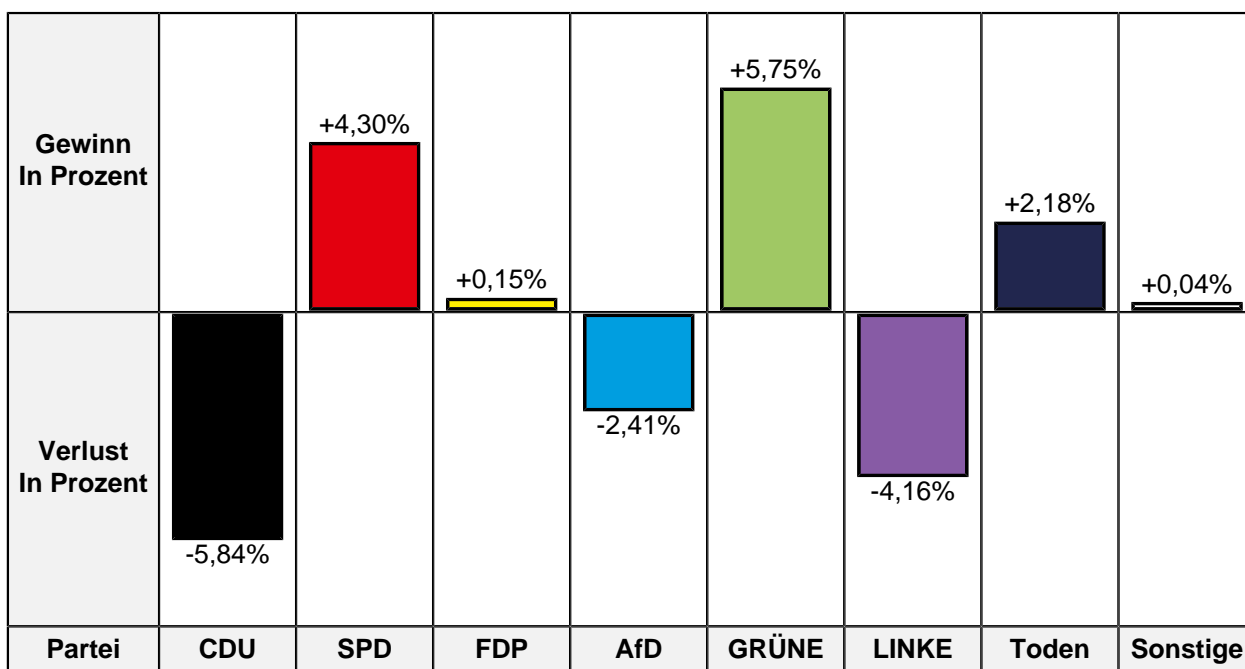
Gewinn In Prozent		+3,09%	+1,18%		+5,25%		+1,67%	+0,01%
Verlust In Prozent	-6,95%			-1,50%		-2,73%		
Partei	CDU	SPD	FDP	AfD	GRÜNE	LINKE	PARTEI	Sonstige

Partei	BW 2021 Stimmen	BW 2021 Prozent	BW 2017 Stimmen	BW 2017 Prozent	Differenz Stimmen	Differenz In Prozent
CDU	437	21,28%	563	28,23%	-126	-6,95%
SPD	905	44,06%	817	40,97%	+88	+3,09%
FDP	152	7,40%	124	6,22%	+28	+1,18%
AfD	208	10,13%	232	11,63%	-24	-1,50%
GRÜNE	186	9,06%	76	3,81%	+110	+5,25%
DIE LINKE	47	2,29%	100	5,02%	-53	-2,73%
Die PARTEI	58	2,82%	23	1,15%	+35	+1,67%
FREIE WÄHLER	18	0,88%	-/-	-/-	+18	+0,88%
MLPD	5	0,24%	6	0,30%	-1	-0,06%
dieBasis	38	1,85%	-/-	-/-	+38	+1,85%
PIRATEN	-/-	-/-	53	2,66%	-53	-2,66%

Zweitstimmen

	BW 2021	BW 2017	Differenz
Ungültige Stimmen	20	21	-1
Gültige Stimmen	2.064	2.010	+54





Partei	BW 2021 Stimmen	BW 2021 Prozent	BW 2017 Stimmen	BW 2017 Prozent	Differenz Stimmen	Differenz In Prozent
CDU	397	19,23%	504	25,07%	-107	-5,84%
SPD	789	38,23%	682	33,93%	+107	+4,30%
FDP	192	9,30%	184	9,15%	+8	+0,15%
AfD	208	10,08%	251	12,49%	-43	-2,41%
GRÜNE	247	11,97%	125	6,22%	+122	+5,75%
DIE LINKE	62	3,00%	144	7,16%	-82	-4,16%
Die PARTEI	30	1,45%	17	0,85%	+13	+0,60%
Tierschutzpartei	22	1,07%	18	0,90%	+4	+0,17%
PIRATEN	6	0,29%	9	0,45%	-3	-0,16%
FREIE WÄHLER	15	0,73%	4	0,20%	+11	+0,53%
NPD	0	0,00%	3	0,15%	-3	-0,15%
ÖDP	1	0,05%	2	0,10%	-1	-0,05%
V-Partei ³	1	0,05%	2	0,10%	-1	-0,05%
Gesundheitsforschung	3	0,15%	3	0,15%	0	0,00%
MLPD	1	0,05%	3	0,15%	-2	-0,10%
Die Humanisten	1	0,05%	0	0,00%	+1	+0,05%
DKP	0	0,00%	0	0,00%	0	0,00%
SGP	0	0,00%	0	0,00%	0	0,00%
dieBasis	36	1,74%	-/-	-/-	+36	+1,74%
Bündnis C	1	0,05%	-/-	-/-	+1	+0,05%
du.	1	0,05%	-/-	-/-	+1	+0,05%

Partei	BW 2021 Stimmen	BW 2021 Prozent	BW 2017 Stimmen	BW 2017 Prozent	Differenz Stimmen	Differenz In Prozent
LIEBE	2	0,10%	-/-	-/-	+2	+0,10%
LKR	2	0,10%	-/-	-/-	+2	+0,10%
PdF	0	0,00%	-/-	-/-	0	0,00%
LfK	2	0,10%	-/-	-/-	+2	+0,10%
Team Todenhöfer	45	2,18%	-/-	-/-	+45	+2,18%
Volt	0	0,00%	-/-	-/-	0	0,00%
Volksabstimmung	-/-	-/-	3	0,15%	-3	-0,15%
BGE	-/-	-/-	1	0,05%	-1	-0,05%
DM	-/-	-/-	0	0,00%	0	0,00%
DiB	-/-	-/-	3	0,15%	-3	-0,15%
AD-Demokra	-/-	-/-	52	2,59%	-52	-2,59%

Stadtteile/Ortsteile

1 Stadtteil Moers

	BW 2021	BW 2017	Differenz
Anzahl Wahlbezirke	56		
Wahlbeteiligung	75,41%	75,74%	-0,33%
Wahlberechtigte insgesamt	42.149	42.775	-626
Wahlberechtigte ohne Sperrvermerk	26.669	34.229	-7.560
Wahlberechtigte mit Sperrvermerk	15.480	8.546	+6.934
Wahlberechtigte § 25 Abs. 2 BWO	0	0	0
Wähler insgesamt	31.784	32.396	-612
Wähler mit Wahlschein	14.901	8.274	+6.627

Erststimmen

	BW 2021	BW 2017	Differenz
Ungültige Stimmen	330	353	-23
Gültige Stimmen	31.454	32.043	-589

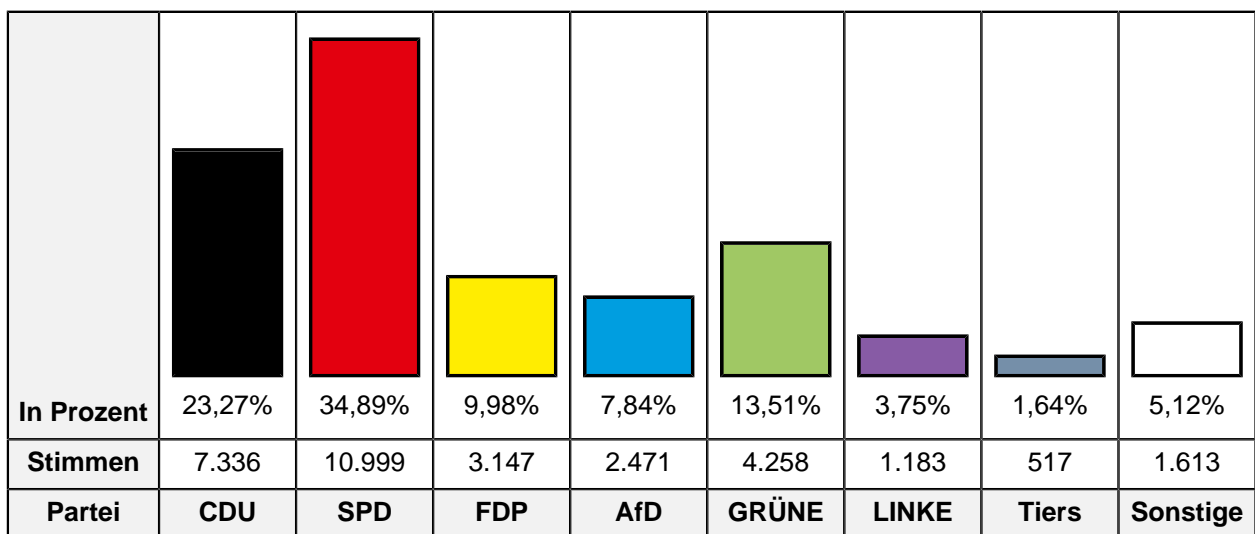
In Prozent	26,03%	39,52%	7,73%	7,69%	11,06%	3,20%	2,53%	2,24%
Stimmen	8.186	12.430	2.430	2.418	3.480	1.008	797	705
Partei	CDU	SPD	FDP	AfD	GRÜNE	LINKE	PARTEI	Sonstige

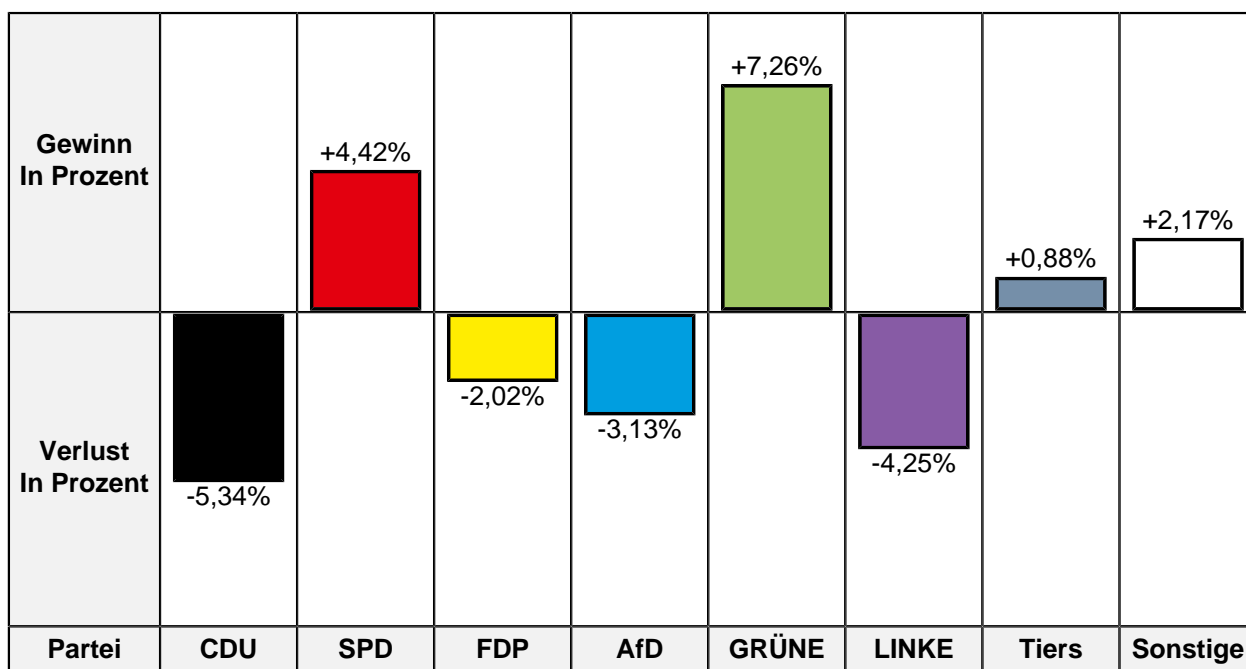
Gewinn In Prozent		+4,46%	+0,06%		+5,73%		+1,33%	+0,97%
Verlust In Prozent	-7,46%			-2,37%		-2,71%		
Partei	CDU	SPD	FDP	AfD	GRÜNE	LINKE	PARTEI	Sonstige

Partei	BW 2021 Stimmen	BW 2021 Prozent	BW 2017 Stimmen	BW 2017 Prozent	Differenz Stimmen	Differenz In Prozent
CDU	8.186	26,03%	10.732	33,49%	-2.546	-7,46%
SPD	12.430	39,52%	11.234	35,06%	+1.196	+4,46%
FDP	2.430	7,73%	2.458	7,67%	-28	+0,06%
AfD	2.418	7,69%	3.224	10,06%	-806	-2,37%
GRÜNE	3.480	11,06%	1.708	5,33%	+1.772	+5,73%
DIE LINKE	1.008	3,20%	1.895	5,91%	-887	-2,71%
Die PARTEI	797	2,53%	386	1,20%	+411	+1,33%
FREIE WÄHLER	280	0,89%	-/-	-/-	+280	+0,89%
MLPD	31	0,10%	56	0,17%	-25	-0,07%
dieBasis	394	1,25%	-/-	-/-	+394	+1,25%
PIRATEN	-/-	-/-	350	1,09%	-350	-1,09%

Zweitstimmen

	BW 2021	BW 2017	Differenz
Ungültige Stimmen	260	276	-16
Gültige Stimmen	31.524	32.120	-596





Partei	BW 2021 Stimmen	BW 2021 Prozent	BW 2017 Stimmen	BW 2017 Prozent	Differenz Stimmen	Differenz In Prozent
CDU	7.336	23,27%	9.190	28,61%	-1.854	-5,34%
SPD	10.999	34,89%	9.786	30,47%	+1.213	+4,42%
FDP	3.147	9,98%	3.855	12,00%	-708	-2,02%
AfD	2.471	7,84%	3.522	10,97%	-1.051	-3,13%
GRÜNE	4.258	13,51%	2.006	6,25%	+2.252	+7,26%
DIE LINKE	1.183	3,75%	2.570	8,00%	-1.387	-4,25%
Die PARTEI	384	1,22%	276	0,86%	+108	+0,36%
Tierschutzpartei	517	1,64%	243	0,76%	+274	+0,88%
PIRATEN	99	0,31%	157	0,49%	-58	-0,18%
FREIE WÄHLER	210	0,67%	93	0,29%	+117	+0,38%
NPD	22	0,07%	60	0,19%	-38	-0,12%
ÖDP	11	0,03%	17	0,05%	-6	-0,02%
V-Partei ³	22	0,07%	29	0,09%	-7	-0,02%
Gesundheitsforschung	36	0,11%	29	0,09%	+7	+0,02%
MLPD	17	0,05%	31	0,10%	-14	-0,05%
Die Humanisten	28	0,09%	8	0,02%	+20	+0,07%
DKP	5	0,02%	4	0,01%	+1	+0,01%
SGP	4	0,01%	2	0,01%	+2	0,00%
dieBasis	312	0,99%	-/-	-/-	+312	+0,99%
Bündnis C	8	0,03%	-/-	-/-	+8	+0,03%
du.	20	0,06%	-/-	-/-	+20	+0,06%

Partei	BW 2021 Stimmen	BW 2021 Prozent	BW 2017 Stimmen	BW 2017 Prozent	Differenz Stimmen	Differenz In Prozent
LIEBE	45	0,14%	-/-	-/-	+45	+0,14%
LKR	9	0,03%	-/-	-/-	+9	+0,03%
PdF	11	0,03%	-/-	-/-	+11	+0,03%
LfK	30	0,10%	-/-	-/-	+30	+0,10%
Team Todenhöfer	293	0,93%	-/-	-/-	+293	+0,93%
Volt	47	0,15%	-/-	-/-	+47	+0,15%
Volksabstimmung	-/-	-/-	31	0,10%	-31	-0,10%
BGE	-/-	-/-	31	0,10%	-31	-0,10%
DM	-/-	-/-	34	0,11%	-34	-0,11%
DiB	-/-	-/-	30	0,09%	-30	-0,09%
AD-Demokra	-/-	-/-	116	0,36%	-116	-0,36%

2 Stadtteil Kapellen

	BW 2021	BW 2017	Differenz
Anzahl Wahlbezirke	10		
Wahlbeteiligung	82,11%	81,46%	+0,65%
Wahlberechtigte insgesamt	8.699	8.653	+46
Wahlberechtigte ohne Sperrvermerk	5.106	6.855	-1.749
Wahlberechtigte mit Sperrvermerk	3.593	1.798	+1.795
Wahlberechtigte § 25 Abs. 2 BWO	0	0	0
Wähler insgesamt	7.143	7.049	+94
Wähler mit Wahlschein	3.500	1.747	+1.753

Erststimmen

	BW 2021	BW 2017	Differenz
Ungültige Stimmen	56	67	-11
Gültige Stimmen	7.087	6.982	+105

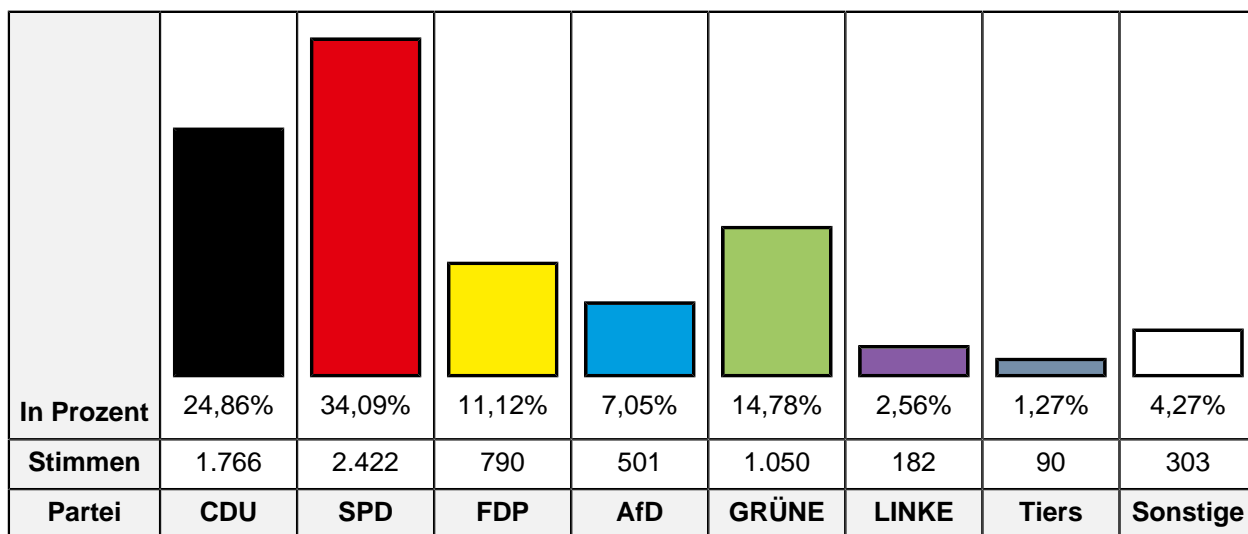
In Prozent	27,54%	38,22%	8,52%	6,86%	12,37%	2,17%	2,09%	2,22%
Stimmen	1.952	2.709	604	486	877	154	148	157
Partei	CDU	SPD	FDP	AfD	GRÜNE	LINKE	PARTEI	Sonstige

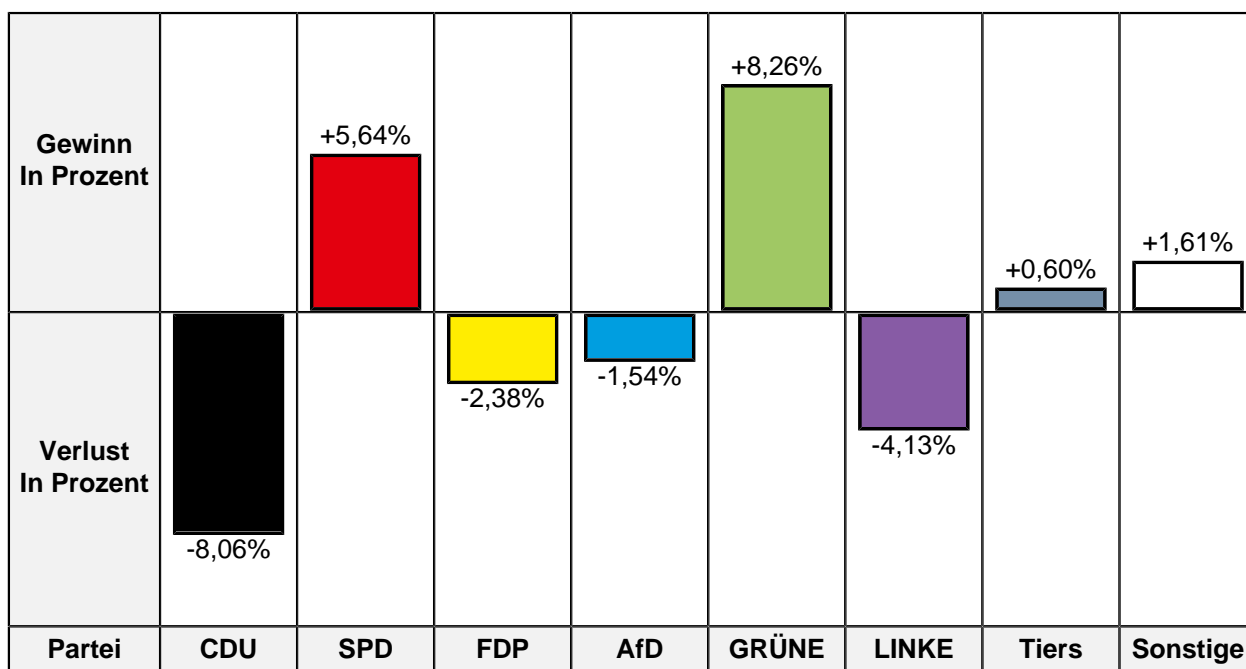
Gewinn In Prozent		+5,87%	+0,13%		+6,70%		+0,93%	+1,09%
Verlust In Prozent	-10,89%			-1,19%		-2,64%		
Partei	CDU	SPD	FDP	AfD	GRÜNE	LINKE	PARTEI	Sonstige

Partei	BW 2021 Stimmen	BW 2021 Prozent	BW 2017 Stimmen	BW 2017 Prozent	Differenz Stimmen	Differenz In Prozent
CDU	1.952	27,54%	2.683	38,43%	-731	-10,89%
SPD	2.709	38,22%	2.259	32,35%	+450	+5,87%
FDP	604	8,52%	586	8,39%	+18	+0,13%
AfD	486	6,86%	562	8,05%	-76	-1,19%
GRÜNE	877	12,37%	396	5,67%	+481	+6,70%
DIE LINKE	154	2,17%	336	4,81%	-182	-2,64%
Die PARTEI	148	2,09%	81	1,16%	+67	+0,93%
FREIE WÄHLER	62	0,87%	-/-	-/-	+62	+0,87%
MLPD	3	0,04%	6	0,09%	-3	-0,05%
dieBasis	92	1,30%	-/-	-/-	+92	+1,30%
PIRATEN	-/-	-/-	73	1,05%	-73	-1,05%

Zweitstimmen

	BW 2021	BW 2017	Differenz
Ungültige Stimmen	39	51	-12
Gültige Stimmen	7.104	6.998	+106





Partei	BW 2021 Stimmen	BW 2021 Prozent	BW 2017 Stimmen	BW 2017 Prozent	Differenz Stimmen	Differenz In Prozent
CDU	1.766	24,86%	2.304	32,92%	-538	-8,06%
SPD	2.422	34,09%	1.991	28,45%	+431	+5,64%
FDP	790	11,12%	945	13,50%	-155	-2,38%
AfD	501	7,05%	601	8,59%	-100	-1,54%
GRÜNE	1.050	14,78%	456	6,52%	+594	+8,26%
DIE LINKE	182	2,56%	468	6,69%	-286	-4,13%
Die PARTEI	79	1,11%	47	0,67%	+32	+0,44%
Tierschutzpartei	90	1,27%	47	0,67%	+43	+0,60%
PIRATEN	27	0,38%	36	0,51%	-9	-0,13%
FREIE WÄHLER	42	0,59%	19	0,27%	+23	+0,32%
NPD	5	0,07%	11	0,16%	-6	-0,09%
ÖDP	2	0,03%	8	0,11%	-6	-0,08%
V-Partei ³	5	0,07%	7	0,10%	-2	-0,03%
Gesundheitsforschung	4	0,06%	4	0,06%	0	0,00%
MLPD	1	0,01%	2	0,03%	-1	-0,02%
Die Humanisten	3	0,04%	1	0,01%	+2	+0,03%
DKP	0	0,00%	1	0,01%	-1	-0,01%
SGP	0	0,00%	1	0,01%	-1	-0,01%
dieBasis	69	0,97%	-/-	-/-	+69	+0,97%
Bündnis C	3	0,04%	-/-	-/-	+3	+0,04%
du.	4	0,06%	-/-	-/-	+4	+0,06%

Partei	BW 2021 Stimmen	BW 2021 Prozent	BW 2017 Stimmen	BW 2017 Prozent	Differenz Stimmen	Differenz In Prozent
LIEBE	10	0,14%	-/-	-/-	+10	+0,14%
LKR	2	0,03%	-/-	-/-	+2	+0,03%
PdF	1	0,01%	-/-	-/-	+1	+0,01%
LfK	8	0,11%	-/-	-/-	+8	+0,11%
Team Todenhöfer	27	0,38%	-/-	-/-	+27	+0,38%
Volt	11	0,15%	-/-	-/-	+11	+0,15%
Volksabstimmung	-/-	-/-	6	0,09%	-6	-0,09%
BGE	-/-	-/-	10	0,14%	-10	-0,14%
DM	-/-	-/-	2	0,03%	-2	-0,03%
DiB	-/-	-/-	7	0,10%	-7	-0,10%
AD-Demokra	-/-	-/-	24	0,34%	-24	-0,34%

3 Stadtteil Rheinkamp

	BW 2021	BW 2017	Differenz
Anzahl Wahlbezirke	33		
Wahlbeteiligung	72,48%	73,56%	-1,08%
Wahlberechtigte insgesamt	24.708	25.273	-565
Wahlberechtigte ohne Sperrvermerk	16.654	21.187	-4.533
Wahlberechtigte mit Sperrvermerk	8.054	4.086	+3.968
Wahlberechtigte § 25 Abs. 2 BWO	0	0	0
Wähler insgesamt	17.909	18.590	-681
Wähler mit Wahlschein	7.711	3.953	+3.758

Erststimmen

	BW 2021	BW 2017	Differenz
Ungültige Stimmen	211	336	-125
Gültige Stimmen	17.698	18.254	-556

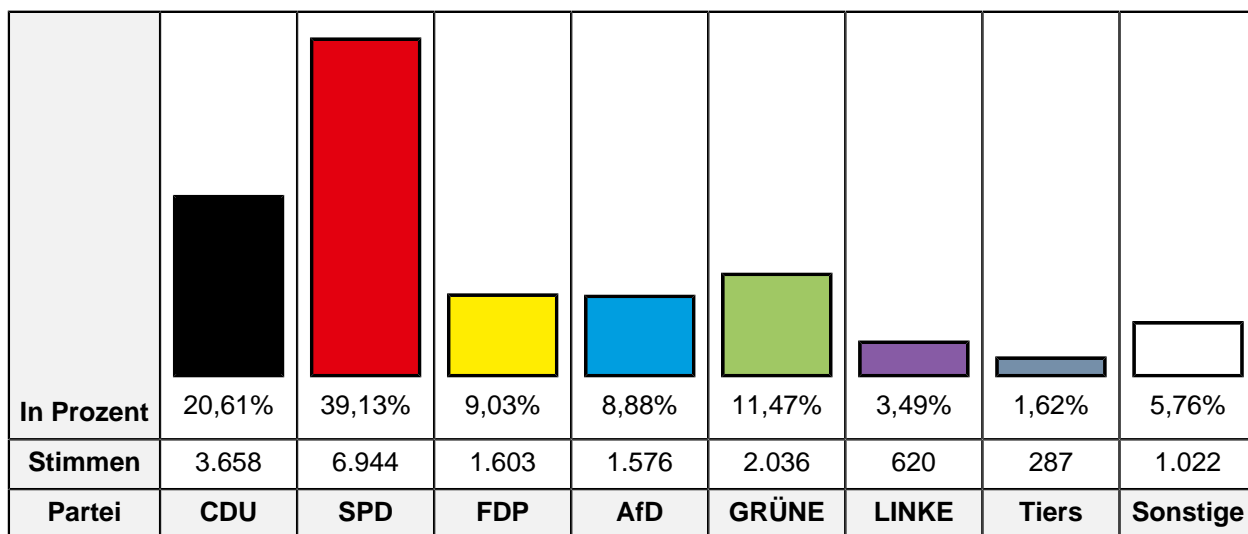
In Prozent	22,36%	44,23%	7,46%	8,80%	9,29%	3,15%	2,38%	2,33%
Stimmen	3.957	7.827	1.320	1.557	1.645	558	421	413
Partei	CDU	SPD	FDP	AfD	GRÜNE	LINKE	PARTEI	Sonstige

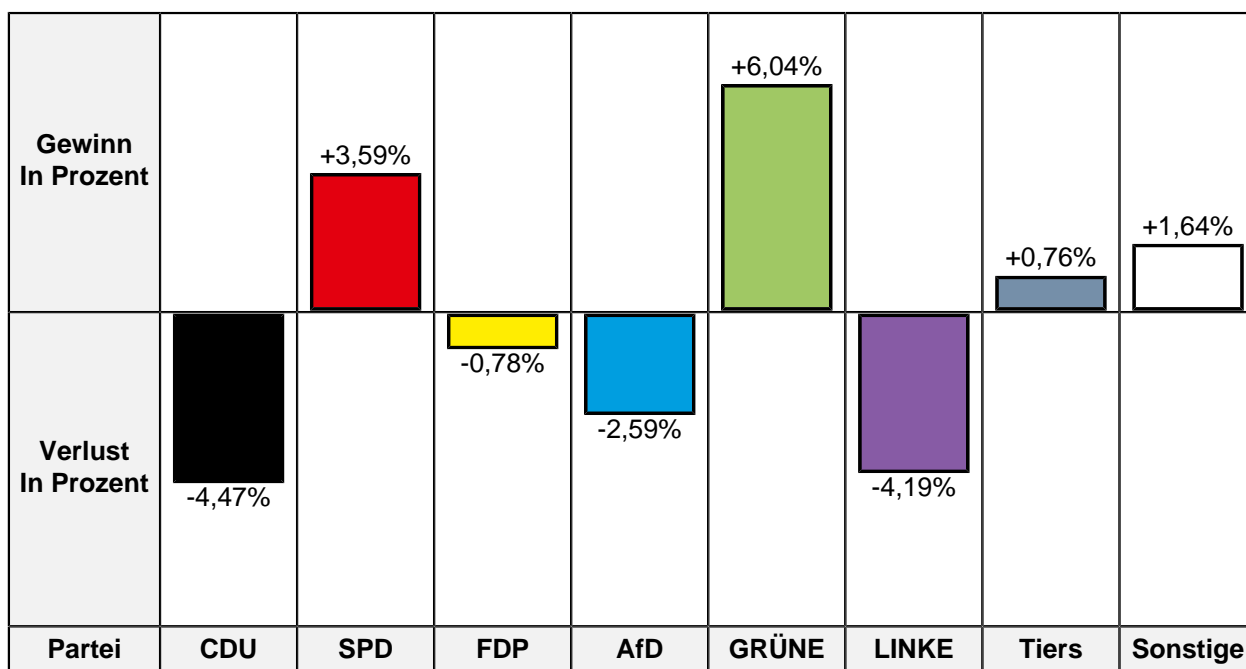
Gewinn In Prozent		+3,76%	+0,95%		+5,07%		+1,16%	+0,62%
Verlust In Prozent	-6,47%			-2,23%		-2,85%		
Partei	CDU	SPD	FDP	AfD	GRÜNE	LINKE	PARTEI	Sonstige

Partei	BW 2021 Stimmen	BW 2021 Prozent	BW 2017 Stimmen	BW 2017 Prozent	Differenz Stimmen	Differenz In Prozent
CDU	3.957	22,36%	5.263	28,83%	-1.306	-6,47%
SPD	7.827	44,23%	7.388	40,47%	+439	+3,76%
FDP	1.320	7,46%	1.188	6,51%	+132	+0,95%
AfD	1.557	8,80%	2.014	11,03%	-457	-2,23%
GRÜNE	1.645	9,29%	770	4,22%	+875	+5,07%
DIE LINKE	558	3,15%	1.096	6,00%	-538	-2,85%
Die PARTEI	421	2,38%	223	1,22%	+198	+1,16%
FREIE WÄHLER	148	0,84%	-/-	-/-	+148	+0,84%
MLPD	22	0,12%	33	0,18%	-11	-0,06%
dieBasis	243	1,37%	-/-	-/-	+243	+1,37%
PIRATEN	-/-	-/-	279	1,53%	-279	-1,53%

Zweitstimmen

	BW 2021	BW 2017	Differenz
Ungültige Stimmen	163	226	-63
Gültige Stimmen	17.746	18.364	-618





Partei	BW 2021 Stimmen	BW 2021 Prozent	BW 2017 Stimmen	BW 2017 Prozent	Differenz Stimmen	Differenz In Prozent
CDU	3.658	20,61%	4.606	25,08%	-948	-4,47%
SPD	6.944	39,13%	6.527	35,54%	+417	+3,59%
FDP	1.603	9,03%	1.802	9,81%	-199	-0,78%
AfD	1.576	8,88%	2.107	11,47%	-531	-2,59%
GRÜNE	2.036	11,47%	998	5,43%	+1.038	+6,04%
DIE LINKE	620	3,49%	1.410	7,68%	-790	-4,19%
Die PARTEI	227	1,28%	161	0,88%	+66	+0,40%
Tierschutzpartei	287	1,62%	158	0,86%	+129	+0,76%
PIRATEN	74	0,42%	90	0,49%	-16	-0,07%
FREIE WÄHLER	101	0,57%	47	0,26%	+54	+0,31%
NPD	10	0,06%	49	0,27%	-39	-0,21%
ÖDP	6	0,03%	13	0,07%	-7	-0,04%
V-Partei ³	10	0,06%	13	0,07%	-3	-0,01%
Gesundheitsforschung	21	0,12%	21	0,11%	0	+0,01%
MLPD	13	0,07%	19	0,10%	-6	-0,03%
Die Humanisten	14	0,08%	9	0,05%	+5	+0,03%
DKP	4	0,02%	5	0,03%	-1	-0,01%
SGP	1	0,01%	2	0,01%	-1	0,00%
dieBasis	200	1,13%	-/-	-/-	+200	+1,13%
Bündnis C	15	0,08%	-/-	-/-	+15	+0,08%
du.	5	0,03%	-/-	-/-	+5	+0,03%

Partei	BW 2021 Stimmen	BW 2021 Prozent	BW 2017 Stimmen	BW 2017 Prozent	Differenz Stimmen	Differenz In Prozent
LIEBE	34	0,19%	-/-	-/-	+34	+0,19%
LKR	7	0,04%	-/-	-/-	+7	+0,04%
PdF	9	0,05%	-/-	-/-	+9	+0,05%
LfK	16	0,09%	-/-	-/-	+16	+0,09%
Team Todenhöfer	236	1,33%	-/-	-/-	+236	+1,33%
Volt	19	0,11%	-/-	-/-	+19	+0,11%
Volksabstimmung	-/-	-/-	17	0,09%	-17	-0,09%
BGE	-/-	-/-	16	0,09%	-16	-0,09%
DM	-/-	-/-	22	0,12%	-22	-0,12%
DiB	-/-	-/-	13	0,07%	-13	-0,07%
AD-Demokra	-/-	-/-	259	1,41%	-259	-1,41%

Wahlbezirke

110.1 Skoda Autohaus Minrath

	BW 2021	BW 2017	Differenz
Wahlbeteiligung	74,61%	76,93%	-2,32%
Wahlberechtigte insgesamt	902	915	-13
Wahlberechtigte ohne Sperrvermerk	512	672	-160
Wahlberechtigte mit Sperrvermerk	390	243	+147
Wahlberechtigte § 25 Abs. 2 BWO	0	0	0
Wähler insgesamt	382	517	-135
Wähler mit Wahlschein	1	0	+1

Erststimmen

	BW 2021	BW 2017	Differenz
Ungültige Stimmen	5	1	+4
Gültige Stimmen	377	516	-139

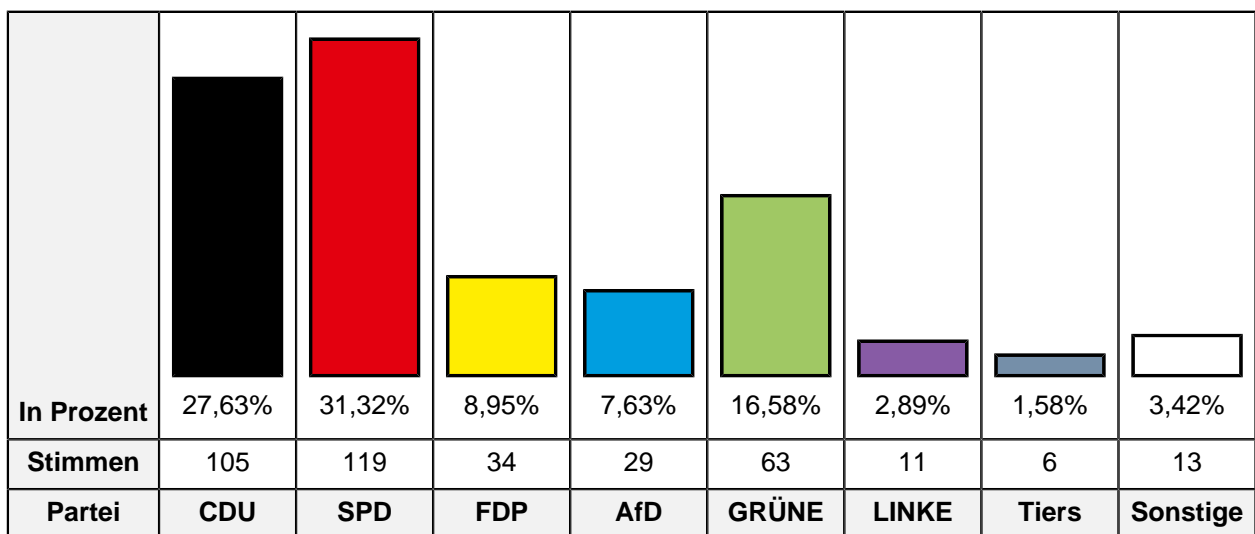
In Prozent	30,24%	35,54%	7,16%	8,49%	13,79%	1,86%	1,33%	1,59%
Stimmen	114	134	27	32	52	7	5	6
Partei	CDU	SPD	FDP	AfD	GRÜNE	LINKE	Basis	Sonstige

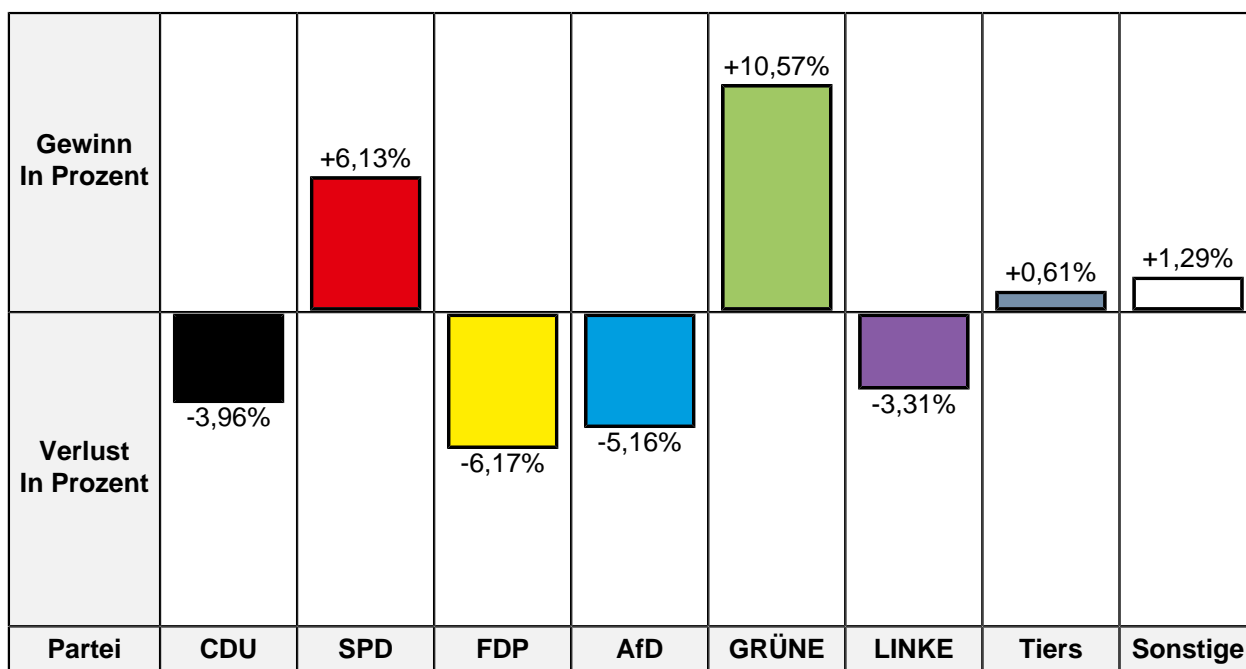
Gewinn In Prozent		+6,28%			+7,20%		+1,33%	
Verlust In Prozent	-9,10%		-0,79%	-2,17%		-2,21%		-0,54%
Partei	CDU	SPD	FDP	AfD	GRÜNE	LINKE	Basis	Sonstige

Partei	BW 2021 Stimmen	BW 2021 Prozent	BW 2017 Stimmen	BW 2017 Prozent	Differenz Stimmen	Differenz In Prozent
CDU	114	30,24%	203	39,34%	-89	-9,10%
SPD	134	35,54%	151	29,26%	-17	+6,28%
FDP	27	7,16%	41	7,95%	-14	-0,79%
AfD	32	8,49%	55	10,66%	-23	-2,17%
GRÜNE	52	13,79%	34	6,59%	+18	+7,20%
DIE LINKE	7	1,86%	21	4,07%	-14	-2,21%
Die PARTEI	4	1,06%	5	0,97%	-1	+0,09%
FREIE WÄHLER	2	0,53%	-/-	-/-	+2	+0,53%
MLPD	0	0,00%	1	0,19%	-1	-0,19%
dieBasis	5	1,33%	-/-	-/-	+5	+1,33%
PIRATEN	-/-	-/-	5	0,97%	-5	-0,97%

Zweitstimmen

	BW 2021	BW 2017	Differenz
Ungültige Stimmen	2	1	+1
Gültige Stimmen	380	516	-136





Partei	BW 2021 Stimmen	BW 2021 Prozent	BW 2017 Stimmen	BW 2017 Prozent	Differenz Stimmen	Differenz In Prozent
CDU	105	27,63%	163	31,59%	-58	-3,96%
SPD	119	31,32%	130	25,19%	-11	+6,13%
FDP	34	8,95%	78	15,12%	-44	-6,17%
AfD	29	7,63%	66	12,79%	-37	-5,16%
GRÜNE	63	16,58%	31	6,01%	+32	+10,57%
DIE LINKE	11	2,89%	32	6,20%	-21	-3,31%
Die PARTEI	3	0,79%	7	1,36%	-4	-0,57%
Tierschutzpartei	6	1,58%	5	0,97%	+1	+0,61%
PIRATEN	2	0,53%	2	0,39%	0	+0,14%
FREIE WÄHLER	0	0,00%	0	0,00%	0	0,00%
NPD	0	0,00%	0	0,00%	0	0,00%
ÖDP	0	0,00%	0	0,00%	0	0,00%
V-Partei ³	0	0,00%	0	0,00%	0	0,00%
Gesundheitsforschung	1	0,26%	0	0,00%	+1	+0,26%
MLPD	0	0,00%	0	0,00%	0	0,00%
Die Humanisten	0	0,00%	0	0,00%	0	0,00%
DKP	0	0,00%	0	0,00%	0	0,00%
SGP	0	0,00%	0	0,00%	0	0,00%
dieBasis	6	1,58%	-/-	-/-	+6	+1,58%
Bündnis C	0	0,00%	-/-	-/-	0	0,00%
du.	0	0,00%	-/-	-/-	0	0,00%

Partei	BW 2021 Stimmen	BW 2021 Prozent	BW 2017 Stimmen	BW 2017 Prozent	Differenz Stimmen	Differenz In Prozent
LIEBE	0	0,00%	-/-	-/-	0	0,00%
LKR	0	0,00%	-/-	-/-	0	0,00%
PdF	1	0,26%	-/-	-/-	+1	+0,26%
LfK	0	0,00%	-/-	-/-	0	0,00%
Team Todenhöfer	0	0,00%	-/-	-/-	0	0,00%
Volt	0	0,00%	-/-	-/-	0	0,00%
Volksabstimmung	-/-	-/-	0	0,00%	0	0,00%
BGE	-/-	-/-	1	0,19%	-1	-0,19%
DM	-/-	-/-	0	0,00%	0	0,00%
DiB	-/-	-/-	0	0,00%	0	0,00%
AD-Demokra	-/-	-/-	1	0,19%	-1	-0,19%

110.2 Grundschule Moers-Hülsdonk, Raum 0.22

	BW 2021	BW 2017	Differenz
Wahlbeteiligung	70,26%	78,08%	-7,82%
Wahlberechtigte insgesamt	1.543	1.586	-43
Wahlberechtigte ohne Sperrvermerk	844	1.195	-351
Wahlberechtigte mit Sperrvermerk	699	391	+308
Wahlberechtigte § 25 Abs. 2 BWO	0	0	0
Wähler insgesamt	593	933	-340
Wähler mit Wahlschein	2	0	+2

Erststimmen

	BW 2021	BW 2017	Differenz
Ungültige Stimmen	6	8	-2
Gültige Stimmen	587	925	-338

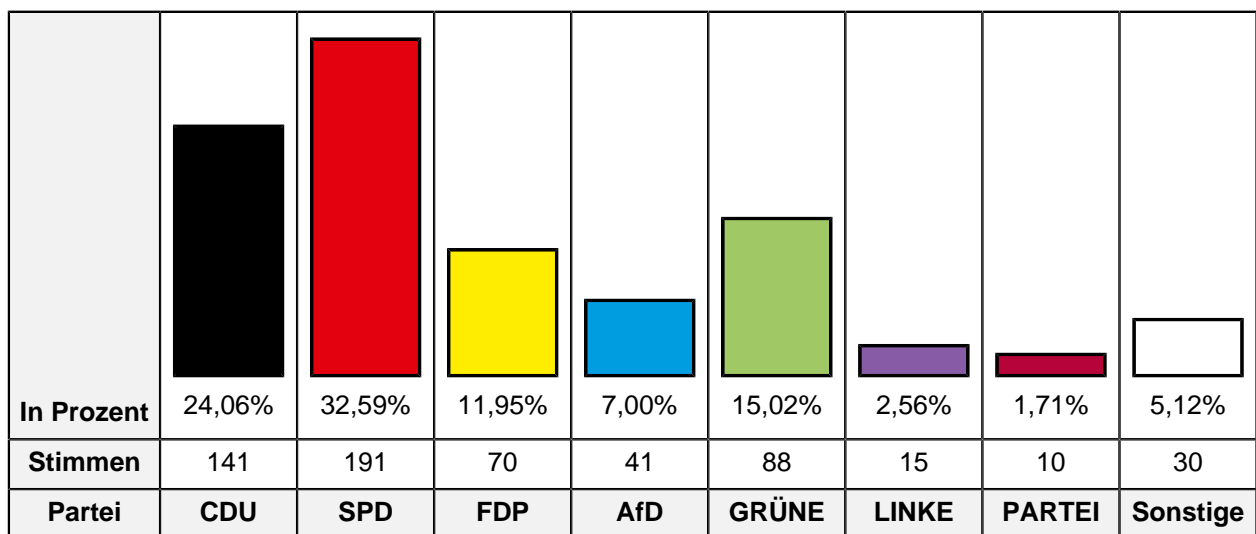
In Prozent	28,11%	35,60%	9,71%	6,64%	13,46%	2,21%	2,04%	2,21%
Stimmen	165	209	57	39	79	13	12	13
Partei	CDU	SPD	FDP	AfD	GRÜNE	LINKE	PARTEI	Sonstige

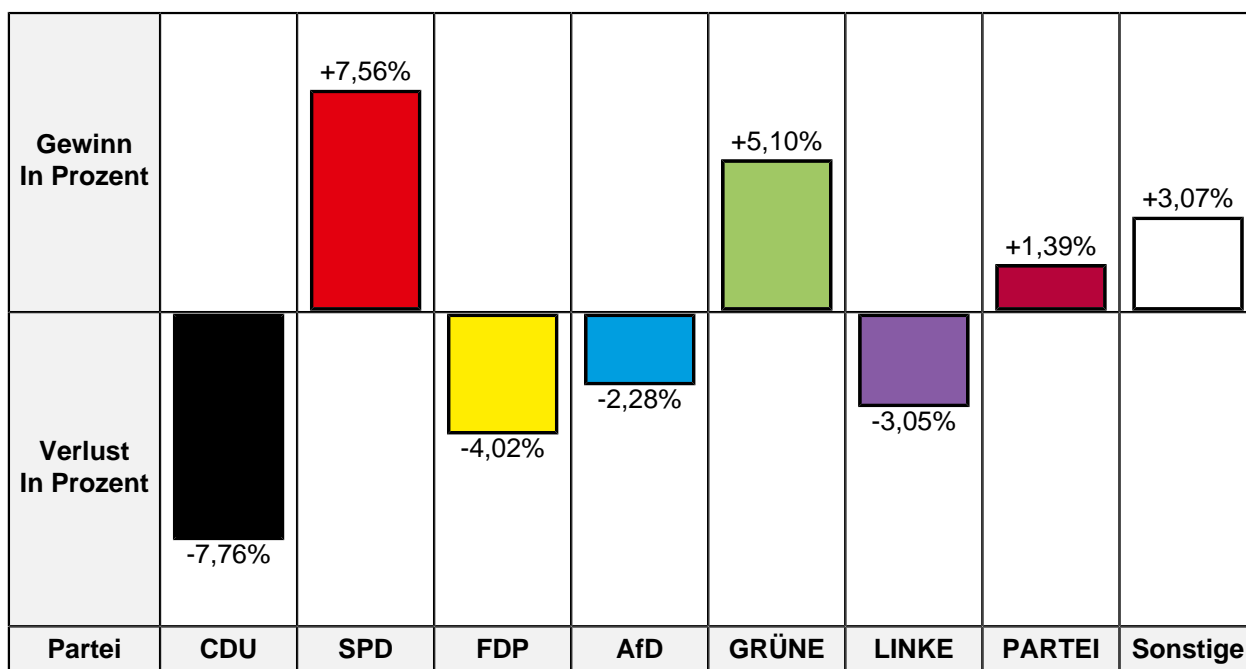
Gewinn In Prozent		+5,33%	+0,09%		+5,46%		+1,39%	+1,45%
Verlust In Prozent	-11,24%			-1,04%		-1,47%		
Partei	CDU	SPD	FDP	AfD	GRÜNE	LINKE	PARTEI	Sonstige

Partei	BW 2021 Stimmen	BW 2021 Prozent	BW 2017 Stimmen	BW 2017 Prozent	Differenz Stimmen	Differenz In Prozent
CDU	165	28,11%	364	39,35%	-199	-11,24%
SPD	209	35,60%	280	30,27%	-71	+5,33%
FDP	57	9,71%	89	9,62%	-32	+0,09%
AfD	39	6,64%	71	7,68%	-32	-1,04%
GRÜNE	79	13,46%	74	8,00%	+5	+5,46%
DIE LINKE	13	2,21%	34	3,68%	-21	-1,47%
Die PARTEI	12	2,04%	6	0,65%	+6	+1,39%
FREIE WÄHLER	3	0,51%	-/-	-/-	+3	+0,51%
MLPD	0	0,00%	3	0,32%	-3	-0,32%
dieBasis	10	1,70%	-/-	-/-	+10	+1,70%
PIRATEN	-/-	-/-	4	0,43%	-4	-0,43%

Zweitstimmen

	BW 2021	BW 2017	Differenz
Ungültige Stimmen	7	6	+1
Gültige Stimmen	586	927	-341





Partei	BW 2021 Stimmen	BW 2021 Prozent	BW 2017 Stimmen	BW 2017 Prozent	Differenz Stimmen	Differenz In Prozent
CDU	141	24,06%	295	31,82%	-154	-7,76%
SPD	191	32,59%	232	25,03%	-41	+7,56%
FDP	70	11,95%	148	15,97%	-78	-4,02%
AfD	41	7,00%	86	9,28%	-45	-2,28%
GRÜNE	88	15,02%	92	9,92%	-4	+5,10%
DIE LINKE	15	2,56%	52	5,61%	-37	-3,05%
Die PARTEI	10	1,71%	3	0,32%	+7	+1,39%
Tierschutzpartei	7	1,19%	7	0,76%	0	+0,43%
PIRATEN	2	0,34%	2	0,22%	0	+0,12%
FREIE WÄHLER	5	0,85%	3	0,32%	+2	+0,53%
NPD	1	0,17%	0	0,00%	+1	+0,17%
ÖDP	0	0,00%	0	0,00%	0	0,00%
V-Partei ³	1	0,17%	1	0,11%	0	+0,06%
Gesundheitsforschung	0	0,00%	0	0,00%	0	0,00%
MLPD	0	0,00%	2	0,22%	-2	-0,22%
Die Humanisten	0	0,00%	1	0,11%	-1	-0,11%
DKP	0	0,00%	0	0,00%	0	0,00%
SGP	0	0,00%	0	0,00%	0	0,00%
dieBasis	9	1,54%	-/-	-/-	+9	+1,54%
Bündnis C	0	0,00%	-/-	-/-	0	0,00%
du.	0	0,00%	-/-	-/-	0	0,00%

Partei	BW 2021 Stimmen	BW 2021 Prozent	BW 2017 Stimmen	BW 2017 Prozent	Differenz Stimmen	Differenz In Prozent
LIEBE	2	0,34%	-/-	-/-	+2	+0,34%
LKR	0	0,00%	-/-	-/-	0	0,00%
PdF	0	0,00%	-/-	-/-	0	0,00%
LfK	0	0,00%	-/-	-/-	0	0,00%
Team Todenhöfer	3	0,51%	-/-	-/-	+3	+0,51%
Volt	0	0,00%	-/-	-/-	0	0,00%
Volksabstimmung	-/-	-/-	0	0,00%	0	0,00%
BGE	-/-	-/-	0	0,00%	0	0,00%
DM	-/-	-/-	1	0,11%	-1	-0,11%
DiB	-/-	-/-	0	0,00%	0	0,00%
AD-Demokra	-/-	-/-	2	0,22%	-2	-0,22%

110.3 Stadt Moers, Altes Rathaus, Kinder- und Jugendbüro

	BW 2021	BW 2017	Differenz
Wahlbeteiligung	63,66%	68,62%	-4,96%
Wahlberechtigte insgesamt	762	769	-7
Wahlberechtigte ohne Sperrvermerk	454	580	-126
Wahlberechtigte mit Sperrvermerk	308	189	+119
Wahlberechtigte § 25 Abs. 2 BWO	0	0	0
Wähler insgesamt	289	398	-109
Wähler mit Wahlschein	0	0	0

Erststimmen

	BW 2021	BW 2017	Differenz
Ungültige Stimmen	9	3	+6
Gültige Stimmen	280	395	-115

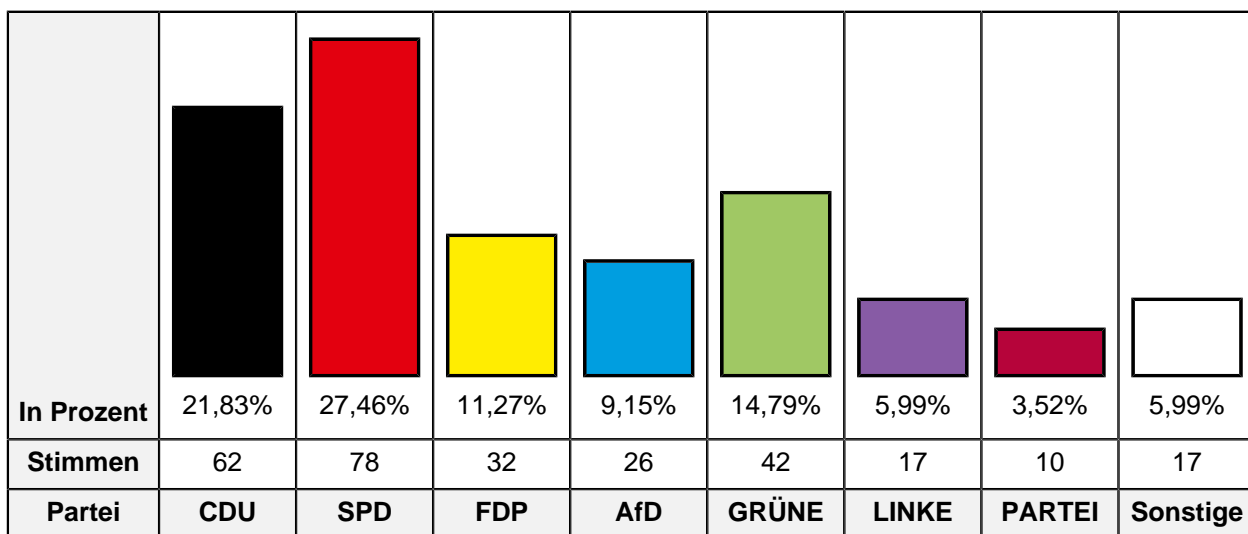
In Prozent	22,86%	34,64%	6,43%	9,29%	16,07%	4,64%	3,21%	2,86%
Stimmen	64	97	18	26	45	13	9	8
Partei	CDU	SPD	FDP	AfD	GRÜNE	LINKE	PARTEI	Sonstige

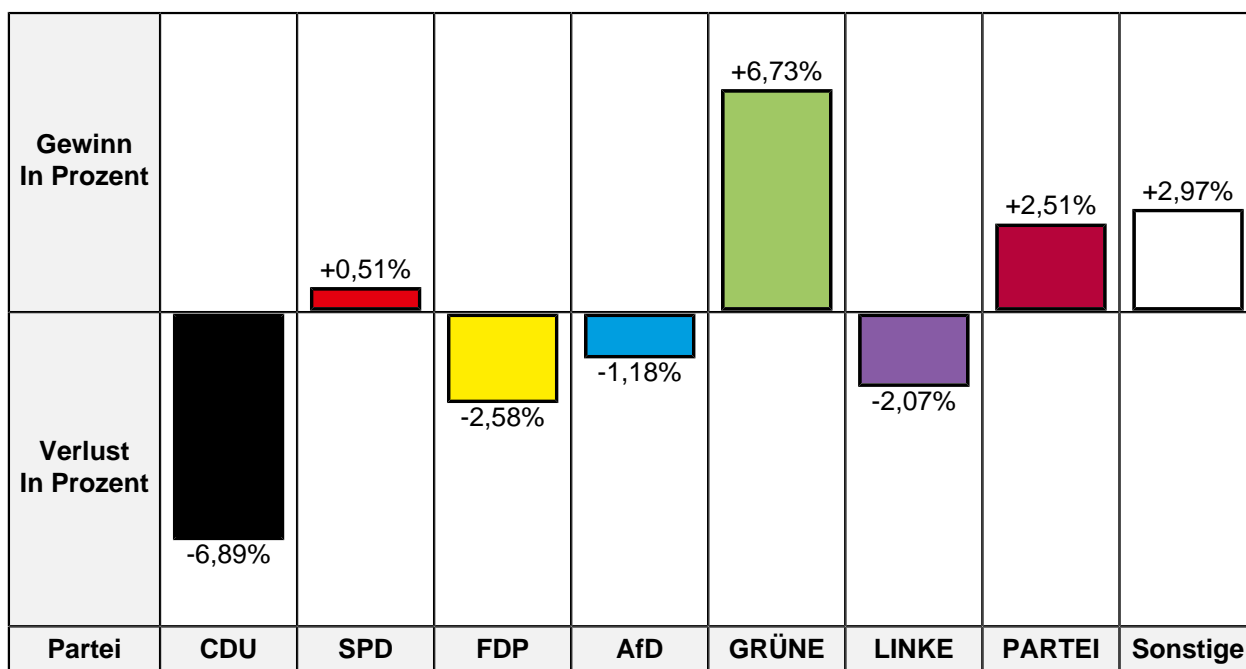
Gewinn In Prozent		+2,49%			+9,49%		+1,44%	+1,85%
Verlust In Prozent	-9,29%		-5,22%	-0,08%		-0,68%		
Partei	CDU	SPD	FDP	AfD	GRÜNE	LINKE	PARTEI	Sonstige

Partei	BW 2021 Stimmen	BW 2021 Prozent	BW 2017 Stimmen	BW 2017 Prozent	Differenz Stimmen	Differenz In Prozent
CDU	64	22,86%	127	32,15%	-63	-9,29%
SPD	97	34,64%	127	32,15%	-30	+2,49%
FDP	18	6,43%	46	11,65%	-28	-5,22%
AfD	26	9,29%	37	9,37%	-11	-0,08%
GRÜNE	45	16,07%	26	6,58%	+19	+9,49%
DIE LINKE	13	4,64%	21	5,32%	-8	-0,68%
Die PARTEI	9	3,21%	7	1,77%	+2	+1,44%
FREIE WÄHLER	3	1,07%	-/-	-/-	+3	+1,07%
MLPD	0	0,00%	0	0,00%	0	0,00%
dieBasis	5	1,79%	-/-	-/-	+5	+1,79%
PIRATEN	-/-	-/-	4	1,01%	-4	-1,01%

Zweitstimmen

	BW 2021	BW 2017	Differenz
Ungültige Stimmen	5	1	+4
Gültige Stimmen	284	397	-113





Partei	BW 2021 Stimmen	BW 2021 Prozent	BW 2017 Stimmen	BW 2017 Prozent	Differenz Stimmen	Differenz In Prozent
CDU	62	21,83%	114	28,72%	-52	-6,89%
SPD	78	27,46%	107	26,95%	-29	+0,51%
FDP	32	11,27%	55	13,85%	-23	-2,58%
AfD	26	9,15%	41	10,33%	-15	-1,18%
GRÜNE	42	14,79%	32	8,06%	+10	+6,73%
DIE LINKE	17	5,99%	32	8,06%	-15	-2,07%
Die PARTEI	10	3,52%	4	1,01%	+6	+2,51%
Tierschutzpartei	4	1,41%	5	1,26%	-1	+0,15%
PIRATEN	0	0,00%	2	0,50%	-2	-0,50%
FREIE WÄHLER	1	0,35%	1	0,25%	0	+0,10%
NPD	0	0,00%	0	0,00%	0	0,00%
ÖDP	0	0,00%	0	0,00%	0	0,00%
V-Partei ³	0	0,00%	0	0,00%	0	0,00%
Gesundheitsforschung	1	0,35%	0	0,00%	+1	+0,35%
MLPD	0	0,00%	0	0,00%	0	0,00%
Die Humanisten	0	0,00%	1	0,25%	-1	-0,25%
DKP	0	0,00%	0	0,00%	0	0,00%
SGP	0	0,00%	0	0,00%	0	0,00%
dieBasis	5	1,76%	-/-	-/-	+5	+1,76%
Bündnis C	0	0,00%	-/-	-/-	0	0,00%
du.	0	0,00%	-/-	-/-	0	0,00%

Partei	BW 2021 Stimmen	BW 2021 Prozent	BW 2017 Stimmen	BW 2017 Prozent	Differenz Stimmen	Differenz In Prozent
LIEBE	1	0,35%	-/-	-/-	+1	+0,35%
LKR	0	0,00%	-/-	-/-	0	0,00%
PdF	0	0,00%	-/-	-/-	0	0,00%
LfK	0	0,00%	-/-	-/-	0	0,00%
Team Todenhöfer	5	1,76%	-/-	-/-	+5	+1,76%
Volt	0	0,00%	-/-	-/-	0	0,00%
Volksabstimmung	-/-	-/-	0	0,00%	0	0,00%
BGE	-/-	-/-	1	0,25%	-1	-0,25%
DM	-/-	-/-	1	0,25%	-1	-0,25%
DiB	-/-	-/-	0	0,00%	0	0,00%
AD-Demokra	-/-	-/-	1	0,25%	-1	-0,25%

110.9 Briefwahl Hülsonk

	BW 2021	BW 2017	Differenz
Wähler mit Wahlschein	1.347	780	+567

Erststimmen

	BW 2021	BW 2017	Differenz
Ungültige Stimmen	6	4	+2
Gültige Stimmen	1.341	776	+565

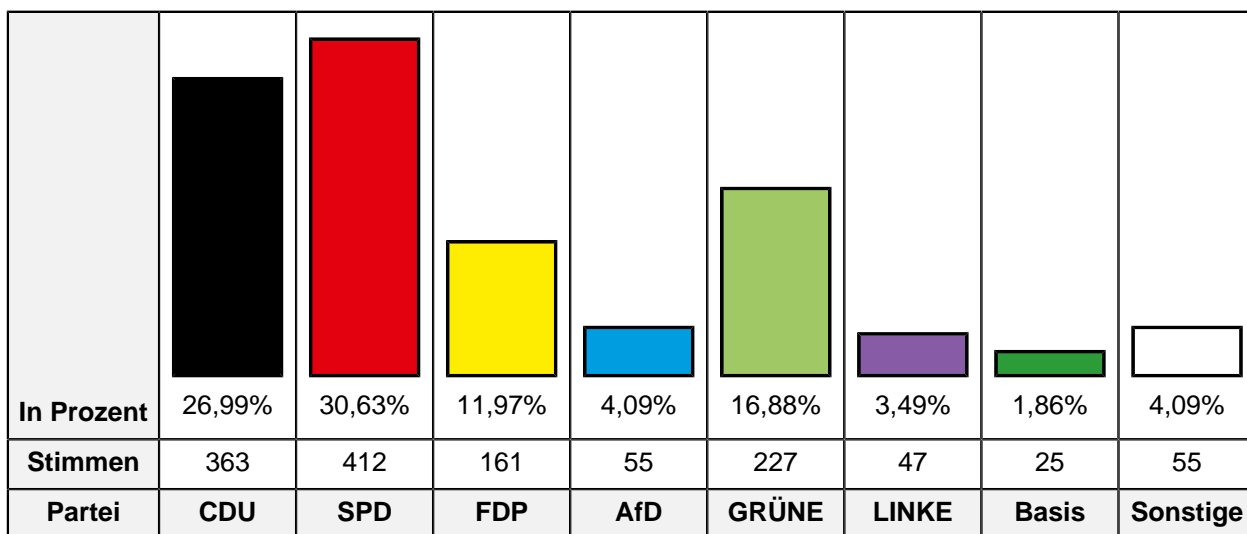
In Prozent	31,92%	34,30%	9,55%	3,88%	13,65%	2,91%	2,16%	1,64%
Stimmen	428	460	128	52	183	39	29	22
Partei	CDU	SPD	FDP	AfD	GRÜNE	LINKE	Basis	Sonstige

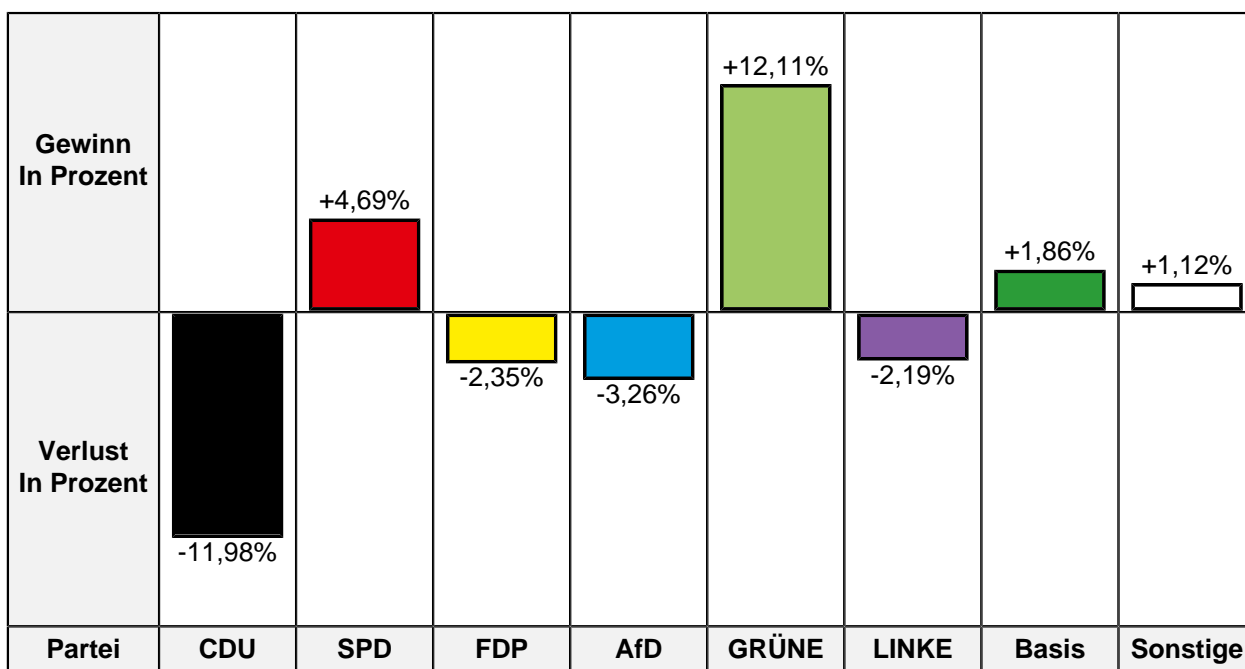
Gewinn In Prozent		+4,79%	+1,17%		+8,62%		+2,16%	
Verlust In Prozent	-12,93%			-2,95%		-0,18%		-0,68%
Partei	CDU	SPD	FDP	AfD	GRÜNE	LINKE	Basis	Sonstige

Partei	BW 2021 Stimmen	BW 2021 Prozent	BW 2017 Stimmen	BW 2017 Prozent	Differenz Stimmen	Differenz In Prozent
CDU	428	31,92%	348	44,85%	+80	-12,93%
SPD	460	34,30%	229	29,51%	+231	+4,79%
FDP	128	9,55%	65	8,38%	+63	+1,17%
AfD	52	3,88%	53	6,83%	-1	-2,95%
GRÜNE	183	13,65%	39	5,03%	+144	+8,62%
DIE LINKE	39	2,91%	24	3,09%	+15	-0,18%
Die PARTEI	5	0,37%	12	1,55%	-7	-1,18%
FREIE WÄHLER	16	1,19%	-/-	-/-	+16	+1,19%
MLPD	1	0,07%	0	0,00%	+1	+0,07%
dieBasis	29	2,16%	-/-	-/-	+29	+2,16%
PIRATEN	-/-	-/-	6	0,77%	-6	-0,77%

Zweitstimmen

	BW 2021	BW 2017	Differenz
Ungültige Stimmen	2	5	-3
Gültige Stimmen	1.345	775	+570





Partei	BW 2021 Stimmen	BW 2021 Prozent	BW 2017 Stimmen	BW 2017 Prozent	Differenz Stimmen	Differenz In Prozent
CDU	363	26,99%	302	38,97%	+61	-11,98%
SPD	412	30,63%	201	25,94%	+211	+4,69%
FDP	161	11,97%	111	14,32%	+50	-2,35%
AfD	55	4,09%	57	7,35%	-2	-3,26%
GRÜNE	227	16,88%	37	4,77%	+190	+12,11%
DIE LINKE	47	3,49%	44	5,68%	+3	-2,19%
Die PARTEI	9	0,67%	7	0,90%	+2	-0,23%
Tierschutzpartei	14	1,04%	2	0,26%	+12	+0,78%
PIRATEN	5	0,37%	3	0,39%	+2	-0,02%
FREIE WÄHLER	11	0,82%	2	0,26%	+9	+0,56%
NPD	1	0,07%	0	0,00%	+1	+0,07%
ÖDP	0	0,00%	1	0,13%	-1	-0,13%
V-Partei ³	0	0,00%	0	0,00%	0	0,00%
Gesundheitsforschung	3	0,22%	0	0,00%	+3	+0,22%
MLPD	0	0,00%	0	0,00%	0	0,00%
Die Humanisten	1	0,07%	1	0,13%	0	-0,06%
DKP	1	0,07%	0	0,00%	+1	+0,07%
SGP	0	0,00%	0	0,00%	0	0,00%
dieBasis	25	1,86%	-/-	-/-	+25	+1,86%
Bündnis C	0	0,00%	-/-	-/-	0	0,00%
du.	1	0,07%	-/-	-/-	+1	+0,07%

Partei	BW 2021 Stimmen	BW 2021 Prozent	BW 2017 Stimmen	BW 2017 Prozent	Differenz Stimmen	Differenz In Prozent
LIEBE	1	0,07%	-/-	-/-	+1	+0,07%
LKR	0	0,00%	-/-	-/-	0	0,00%
PdF	0	0,00%	-/-	-/-	0	0,00%
LfK	0	0,00%	-/-	-/-	0	0,00%
Team Todenhöfer	5	0,37%	-/-	-/-	+5	+0,37%
Volt	3	0,22%	-/-	-/-	+3	+0,22%
Volksabstimmung	-/-	-/-	3	0,39%	-3	-0,39%
BGE	-/-	-/-	0	0,00%	0	0,00%
DM	-/-	-/-	0	0,00%	0	0,00%
DiB	-/-	-/-	3	0,39%	-3	-0,39%
AD-Demokra	-/-	-/-	1	0,13%	-1	-0,13%

111.1 Autohaus Minrath, VW-Verkaufshalle

	BW 2021	BW 2017	Differenz
Wahlbeteiligung	55,57%	59,16%	-3,59%
Wahlberechtigte insgesamt	937	953	-16
Wahlberechtigte ohne Sperrvermerk	601	764	-163
Wahlberechtigte mit Sperrvermerk	336	189	+147
Wahlberechtigte § 25 Abs. 2 BWO	0	0	0
Wähler insgesamt	334	452	-118
Wähler mit Wahlschein	1	0	+1

Erststimmen

	BW 2021	BW 2017	Differenz
Ungültige Stimmen	6	6	0
Gültige Stimmen	328	446	-118

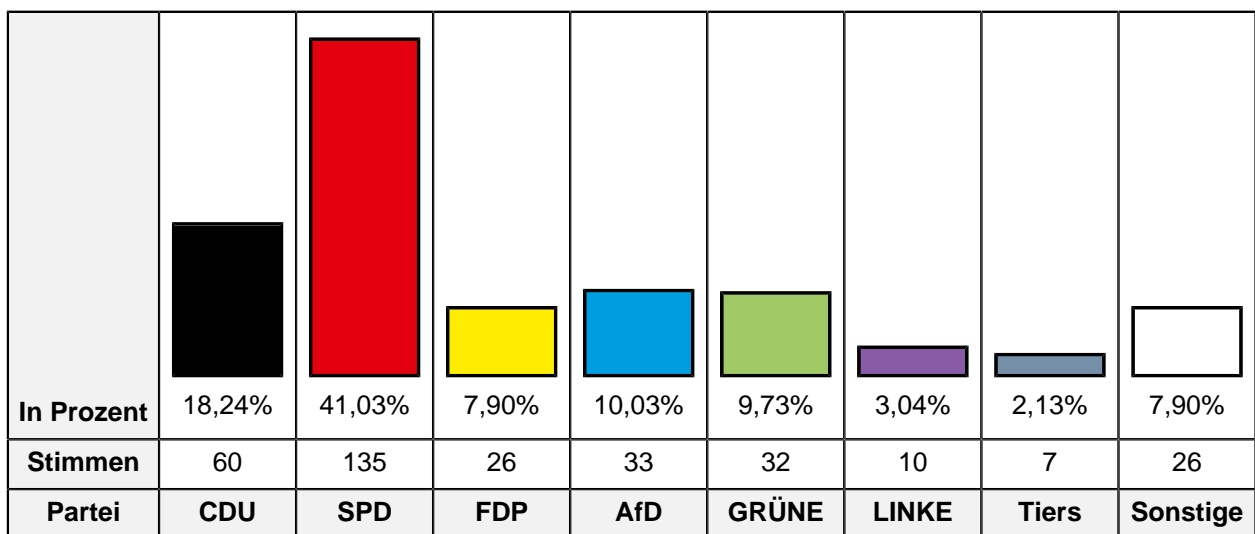
In Prozent	23,17%	44,82%	4,27%	9,15%	9,45%	2,44%	3,05%	3,66%
Stimmen	76	147	14	30	31	8	10	12
Partei	CDU	SPD	FDP	AfD	GRÜNE	LINKE	Basis	Sonstige

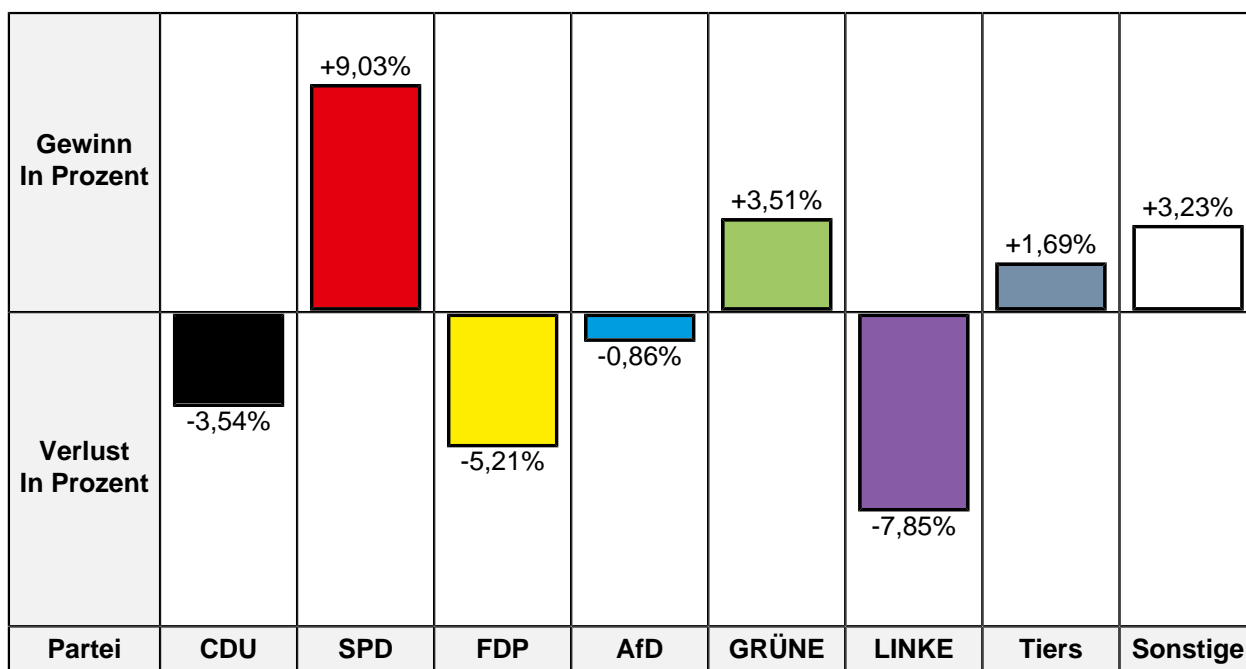
Gewinn In Prozent		+6,70%			+4,29%		+3,05%	
Verlust In Prozent	-4,18%		-2,90%	-1,84%		-4,73%		-0,38%
Partei	CDU	SPD	FDP	AfD	GRÜNE	LINKE	Basis	Sonstige

Partei	BW 2021 Stimmen	BW 2021 Prozent	BW 2017 Stimmen	BW 2017 Prozent	Differenz Stimmen	Differenz In Prozent
CDU	76	23,17%	122	27,35%	-46	-4,18%
SPD	147	44,82%	170	38,12%	-23	+6,70%
FDP	14	4,27%	32	7,17%	-18	-2,90%
AfD	30	9,15%	49	10,99%	-19	-1,84%
GRÜNE	31	9,45%	23	5,16%	+8	+4,29%
DIE LINKE	8	2,44%	32	7,17%	-24	-4,73%
Die PARTEI	7	2,13%	4	0,90%	+3	+1,23%
FREIE WÄHLER	4	1,22%	-/-	-/-	+4	+1,22%
MLPD	1	0,30%	7	1,57%	-6	-1,27%
dieBasis	10	3,05%	-/-	-/-	+10	+3,05%
PIRATEN	-/-	-/-	7	1,57%	-7	-1,57%

Zweitstimmen

	BW 2021	BW 2017	Differenz
Ungültige Stimmen	5	2	+3
Gültige Stimmen	329	450	-121





Partei	BW 2021 Stimmen	BW 2021 Prozent	BW 2017 Stimmen	BW 2017 Prozent	Differenz Stimmen	Differenz In Prozent
CDU	60	18,24%	98	21,78%	-38	-3,54%
SPD	135	41,03%	144	32,00%	-9	+9,03%
FDP	26	7,90%	59	13,11%	-33	-5,21%
AfD	33	10,03%	49	10,89%	-16	-0,86%
GRÜNE	32	9,73%	28	6,22%	+4	+3,51%
DIE LINKE	10	3,04%	49	10,89%	-39	-7,85%
Die PARTEI	6	1,82%	11	2,44%	-5	-0,62%
Tierschutzpartei	7	2,13%	2	0,44%	+5	+1,69%
PIRATEN	2	0,61%	4	0,89%	-2	-0,28%
FREIE WÄHLER	3	0,91%	0	0,00%	+3	+0,91%
NPD	0	0,00%	0	0,00%	0	0,00%
ÖDP	0	0,00%	0	0,00%	0	0,00%
V-Partei ³	0	0,00%	0	0,00%	0	0,00%
Gesundheitsforschung	1	0,30%	0	0,00%	+1	+0,30%
MLPD	1	0,30%	0	0,00%	+1	+0,30%
Die Humanisten	2	0,61%	0	0,00%	+2	+0,61%
DKP	0	0,00%	0	0,00%	0	0,00%
SGP	0	0,00%	0	0,00%	0	0,00%
dieBasis	6	1,82%	-/-	-/-	+6	+1,82%
Bündnis C	0	0,00%	-/-	-/-	0	0,00%
du.	0	0,00%	-/-	-/-	0	0,00%









Partei	BW 2021 Stimmen	BW 2021 Prozent	BW 2017 Stimmen	BW 2017 Prozent	Differenz Stimmen	Differenz In Prozent
LIEBE	1	0,30%	-/-	-/-	+1	+0,30%
LKR	0	0,00%	-/-	-/-	0	0,00%
PdF	0	0,00%	-/-	-/-	0	0,00%
LfK	0	0,00%	-/-	-/-	0	0,00%
Team Todenhöfer	4	1,22%	-/-	-/-	+4	+1,22%
Volt	0	0,00%	-/-	-/-	0	0,00%
Volksabstimmung	-/-	-/-	0	0,00%	0	0,00%
BGE	-/-	-/-	3	0,67%	-3	-0,67%
DM	-/-	-/-	0	0,00%	0	0,00%
DiB	-/-	-/-	0	0,00%	0	0,00%
AD-Demokra	-/-	-/-	3	0,67%	-3	-0,67%



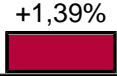




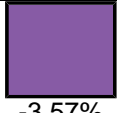
111.2 Gebrüder-Grimm-Schule, Turnhalle

	BW 2021	BW 2017	Differenz
Wahlbeteiligung	60,61%	66,38%	-5,77%
Wahlberechtigte insgesamt	817	907	-90
Wahlberechtigte ohne Sperrvermerk	490	699	-209
Wahlberechtigte mit Sperrvermerk	327	208	+119
Wahlberechtigte § 25 Abs. 2 BWO	0	0	0
Wähler insgesamt	297	464	-167
Wähler mit Wahlschein	1	0	+1

Erststimmen

	BW 2021	BW 2017	Differenz
Ungültige Stimmen	2	8	-6
Gültige Stimmen	295	456	-161

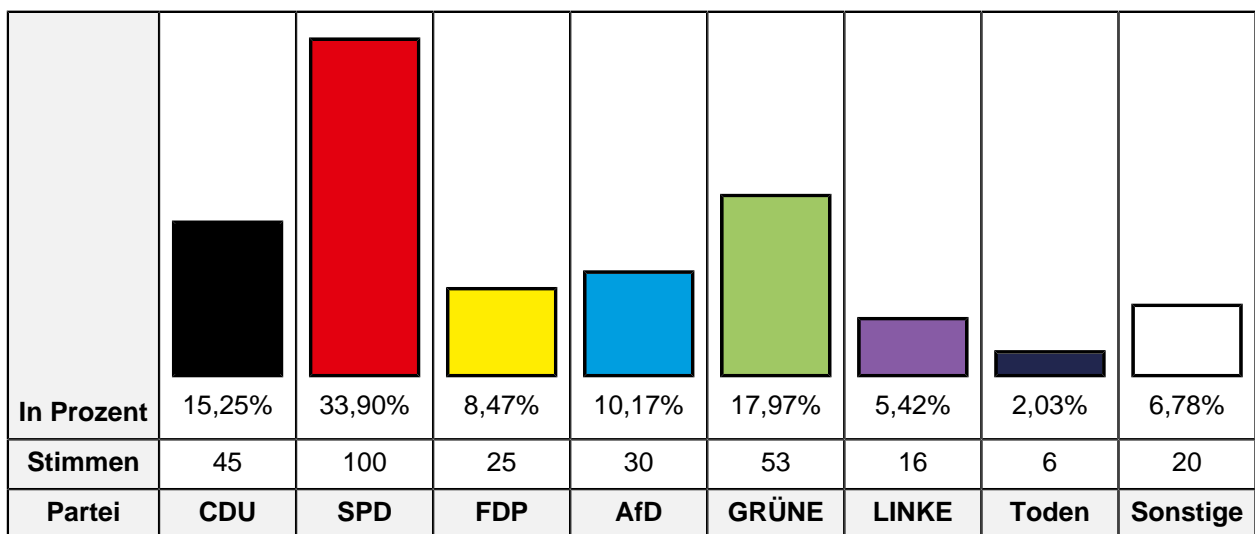
In Prozent								
Stimmen	61	118	20	26	35	16	8	11
Partei	CDU	SPD	FDP	AfD	GRÜNE	LINKE	PARTEI	Sonstige

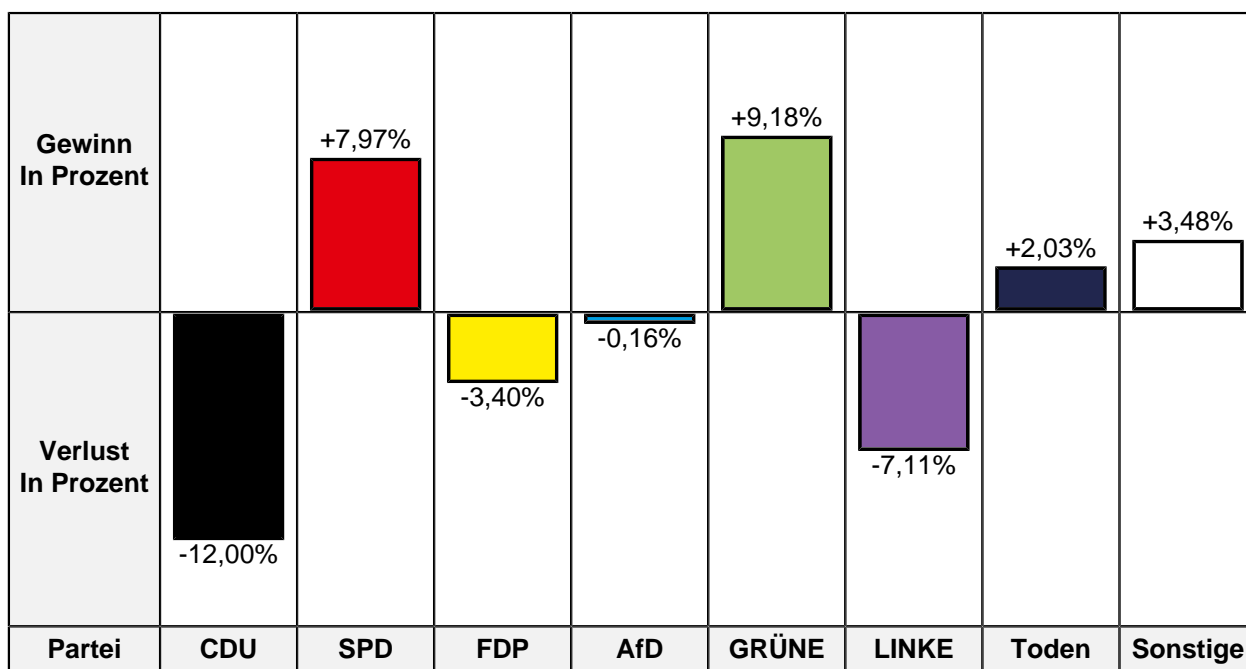
Gewinn In Prozent								
Verlust In Prozent								
Partei	CDU	SPD	FDP	AfD	GRÜNE	LINKE	PARTEI	Sonstige

Partei	BW 2021 Stimmen	BW 2021 Prozent	BW 2017 Stimmen	BW 2017 Prozent	Differenz Stimmen	Differenz In Prozent
CDU	61	20,68%	134	29,39%	-73	-8,71%
SPD	118	40,00%	156	34,21%	-38	+5,79%
FDP	20	6,78%	39	8,55%	-19	-1,77%
AfD	26	8,81%	47	10,31%	-21	-1,50%
GRÜNE	35	11,86%	29	6,36%	+6	+5,50%
DIE LINKE	16	5,42%	41	8,99%	-25	-3,57%
Die PARTEI	8	2,71%	6	1,32%	+2	+1,39%
FREIE WÄHLER	3	1,02%	-/-	-/-	+3	+1,02%
MLPD	0	0,00%	1	0,22%	-1	-0,22%
dieBasis	8	2,71%	-/-	-/-	+8	+2,71%
PIRATEN	-/-	-/-	3	0,66%	-3	-0,66%

Zweitstimmen

	BW 2021	BW 2017	Differenz
Ungültige Stimmen	2	9	-7
Gültige Stimmen	295	455	-160





Partei	BW 2021 Stimmen	BW 2021 Prozent	BW 2017 Stimmen	BW 2017 Prozent	Differenz Stimmen	Differenz In Prozent
CDU	45	15,25%	124	27,25%	-79	-12,00%
SPD	100	33,90%	118	25,93%	-18	+7,97%
FDP	25	8,47%	54	11,87%	-29	-3,40%
AfD	30	10,17%	47	10,33%	-17	-0,16%
GRÜNE	53	17,97%	40	8,79%	+13	+9,18%
DIE LINKE	16	5,42%	57	12,53%	-41	-7,11%
Die PARTEI	4	1,36%	4	0,88%	0	+0,48%
Tierschutzpartei	4	1,36%	3	0,66%	+1	+0,70%
PIRATEN	0	0,00%	2	0,44%	-2	-0,44%
FREIE WÄHLER	3	1,02%	0	0,00%	+3	+1,02%
NPD	2	0,68%	3	0,66%	-1	+0,02%
ÖDP	0	0,00%	0	0,00%	0	0,00%
V-Partei ³	0	0,00%	0	0,00%	0	0,00%
Gesundheitsforschung	0	0,00%	0	0,00%	0	0,00%
MLPD	1	0,34%	0	0,00%	+1	+0,34%
Die Humanisten	1	0,34%	0	0,00%	+1	+0,34%
DKP	0	0,00%	0	0,00%	0	0,00%
SGP	0	0,00%	0	0,00%	0	0,00%
dieBasis	5	1,69%	-/-	-/-	+5	+1,69%
Bündnis C	0	0,00%	-/-	-/-	0	0,00%
du.	0	0,00%	-/-	-/-	0	0,00%

Partei	BW 2021 Stimmen	BW 2021 Prozent	BW 2017 Stimmen	BW 2017 Prozent	Differenz Stimmen	Differenz In Prozent
LIEBE	0	0,00%	-/-	-/-	0	0,00%
LKR	0	0,00%	-/-	-/-	0	0,00%
PdF	0	0,00%	-/-	-/-	0	0,00%
LfK	0	0,00%	-/-	-/-	0	0,00%
Team Todenhöfer	6	2,03%	-/-	-/-	+6	+2,03%
Volt	0	0,00%	-/-	-/-	0	0,00%
Volksabstimmung	-/-	-/-	0	0,00%	0	0,00%
BGE	-/-	-/-	0	0,00%	0	0,00%
DM	-/-	-/-	2	0,44%	-2	-0,44%
DiB	-/-	-/-	1	0,22%	-1	-0,22%
AD-Demokra	-/-	-/-	0	0,00%	0	0,00%

111.3 Gebrüder-Grimm-Schule, Forum

	BW 2021	BW 2017	Differenz
Wahlbeteiligung	60,20%	69,32%	-9,12%
Wahlberechtigte insgesamt	920	880	+40
Wahlberechtigte ohne Sperrvermerk	598	704	-106
Wahlberechtigte mit Sperrvermerk	322	176	+146
Wahlberechtigte § 25 Abs. 2 BWO	0	0	0
Wähler insgesamt	360	488	-128
Wähler mit Wahlschein	2	0	+2

Erststimmen

	BW 2021	BW 2017	Differenz
Ungültige Stimmen	5	10	-5
Gültige Stimmen	355	478	-123

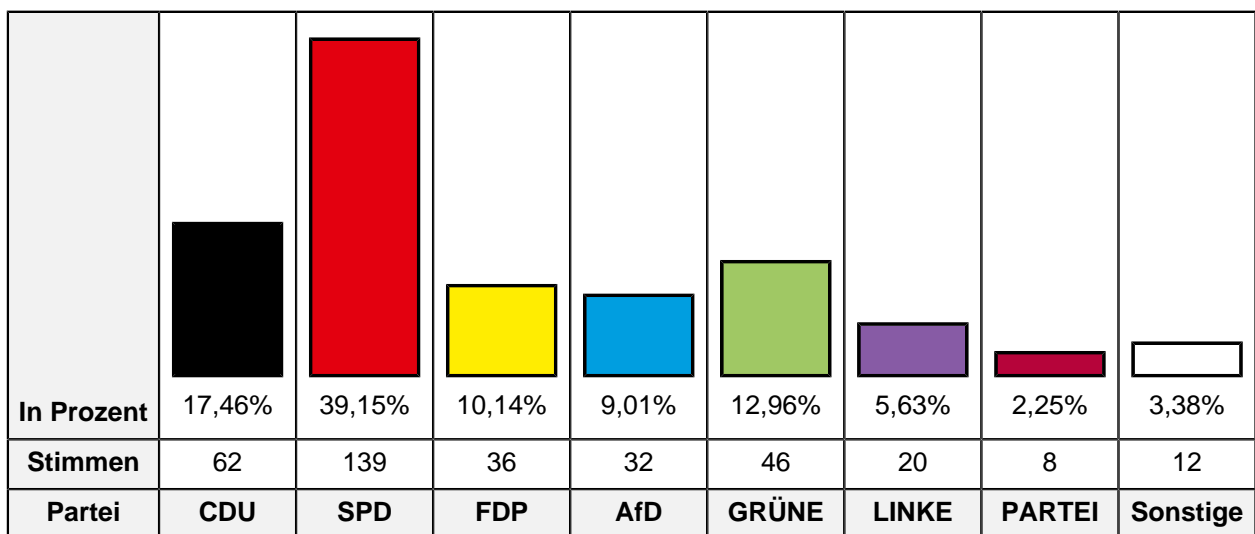
In Prozent	18,87%	45,35%	8,73%	8,73%	9,30%	4,79%	2,82%	1,41%
Stimmen	67	161	31	31	33	17	10	5
Partei	CDU	SPD	FDP	AfD	GRÜNE	LINKE	PARTEI	Sonstige

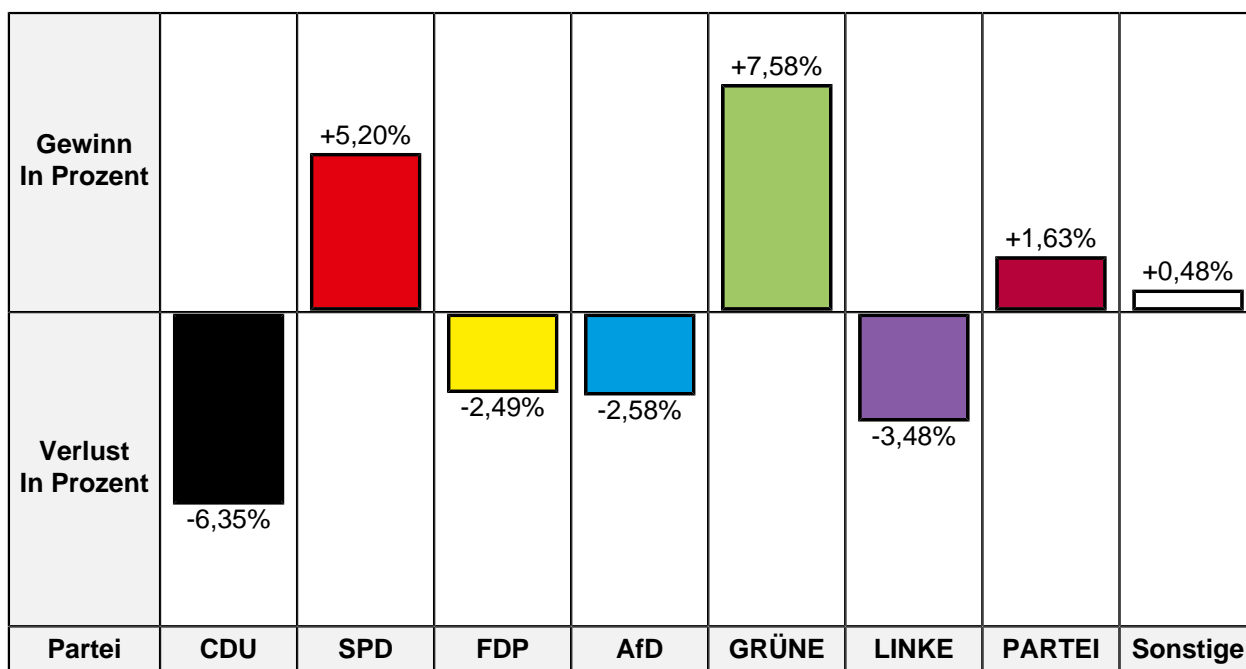
Gewinn In Prozent		+6,86%	+1,83%		+4,91%		+2,40%	+0,36%
Verlust In Prozent	-11,88%			-1,31%		-3,16%		
Partei	CDU	SPD	FDP	AfD	GRÜNE	LINKE	PARTEI	Sonstige

Partei	BW 2021 Stimmen	BW 2021 Prozent	BW 2017 Stimmen	BW 2017 Prozent	Differenz Stimmen	Differenz In Prozent
CDU	67	18,87%	147	30,75%	-80	-11,88%
SPD	161	45,35%	184	38,49%	-23	+6,86%
FDP	31	8,73%	33	6,90%	-2	+1,83%
AfD	31	8,73%	48	10,04%	-17	-1,31%
GRÜNE	33	9,30%	21	4,39%	+12	+4,91%
DIE LINKE	17	4,79%	38	7,95%	-21	-3,16%
Die PARTEI	10	2,82%	2	0,42%	+8	+2,40%
FREIE WÄHLER	3	0,85%	-/-	-/-	+3	+0,85%
MLPD	0	0,00%	3	0,63%	-3	-0,63%
dieBasis	2	0,56%	-/-	-/-	+2	+0,56%
PIRATEN	-/-	-/-	2	0,42%	-2	-0,42%

Zweitstimmen

	BW 2021	BW 2017	Differenz
Ungültige Stimmen	5	5	0
Gültige Stimmen	355	483	-128





Partei	BW 2021 Stimmen	BW 2021 Prozent	BW 2017 Stimmen	BW 2017 Prozent	Differenz Stimmen	Differenz In Prozent
CDU	62	17,46%	115	23,81%	-53	-6,35%
SPD	139	39,15%	164	33,95%	-25	+5,20%
FDP	36	10,14%	61	12,63%	-25	-2,49%
AfD	32	9,01%	56	11,59%	-24	-2,58%
GRÜNE	46	12,96%	26	5,38%	+20	+7,58%
DIE LINKE	20	5,63%	44	9,11%	-24	-3,48%
Die PARTEI	8	2,25%	3	0,62%	+5	+1,63%
Tierschutzpartei	6	1,69%	1	0,21%	+5	+1,48%
PIRATEN	0	0,00%	1	0,21%	-1	-0,21%
FREIE WÄHLER	1	0,28%	2	0,41%	-1	-0,13%
NPD	0	0,00%	0	0,00%	0	0,00%
ÖDP	0	0,00%	0	0,00%	0	0,00%
V-Partei ³	0	0,00%	2	0,41%	-2	-0,41%
Gesundheitsforschung	0	0,00%	0	0,00%	0	0,00%
MLPD	0	0,00%	2	0,41%	-2	-0,41%
Die Humanisten	0	0,00%	0	0,00%	0	0,00%
DKP	0	0,00%	0	0,00%	0	0,00%
SGP	0	0,00%	0	0,00%	0	0,00%
dieBasis	2	0,56%	-/-	-/-	+2	+0,56%
Bündnis C	0	0,00%	-/-	-/-	0	0,00%
du.	0	0,00%	-/-	-/-	0	0,00%

Partei	BW 2021 Stimmen	BW 2021 Prozent	BW 2017 Stimmen	BW 2017 Prozent	Differenz Stimmen	Differenz In Prozent
LIEBE	0	0,00%	-/-	-/-	0	0,00%
LKR	0	0,00%	-/-	-/-	0	0,00%
PdF	0	0,00%	-/-	-/-	0	0,00%
LfK	0	0,00%	-/-	-/-	0	0,00%
Team Todenhöfer	2	0,56%	-/-	-/-	+2	+0,56%
Volt	1	0,28%	-/-	-/-	+1	+0,28%
Volksabstimmung	-/-	-/-	0	0,00%	0	0,00%
BGE	-/-	-/-	1	0,21%	-1	-0,21%
DM	-/-	-/-	2	0,41%	-2	-0,41%
DiB	-/-	-/-	1	0,21%	-1	-0,21%
AD-Demokra	-/-	-/-	2	0,41%	-2	-0,41%

111.9 Briefwahl Stadtmitte-Nord

	BW 2021	BW 2017	Differenz
Wähler mit Wahlschein	938	550	+388

Erststimmen

	BW 2021	BW 2017	Differenz
Ungültige Stimmen	11	3	+8
Gültige Stimmen	927	547	+380

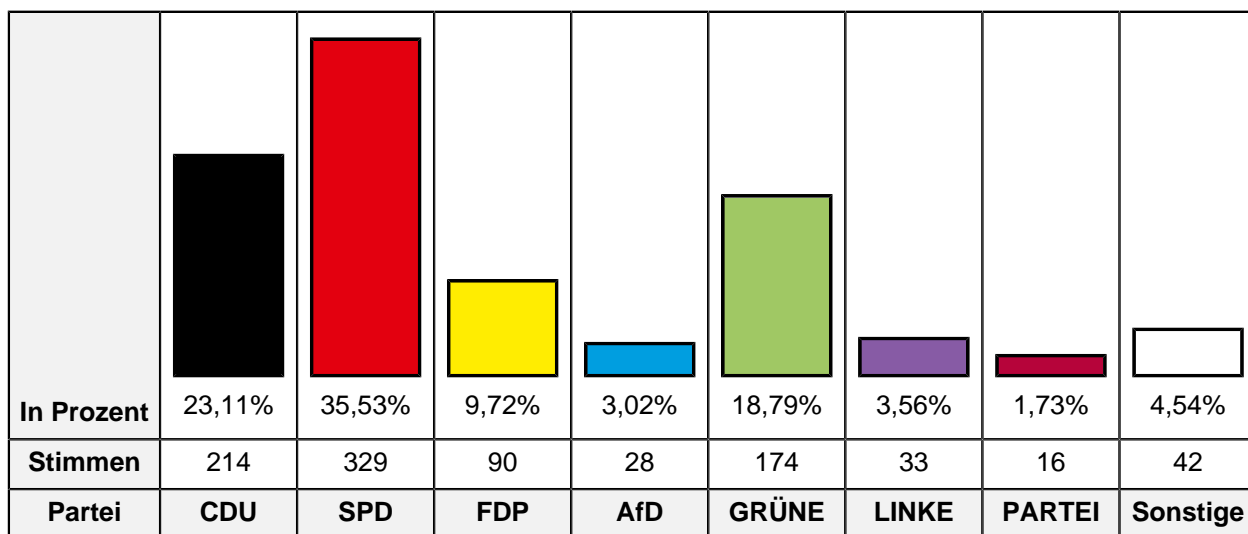
In Prozent	26,21%	41,75%	7,44%	2,48%	13,59%	3,02%	3,67%	1,83%
Stimmen	243	387	69	23	126	28	34	17
Partei	CDU	SPD	FDP	AfD	GRÜNE	LINKE	PARTEI	Sonstige

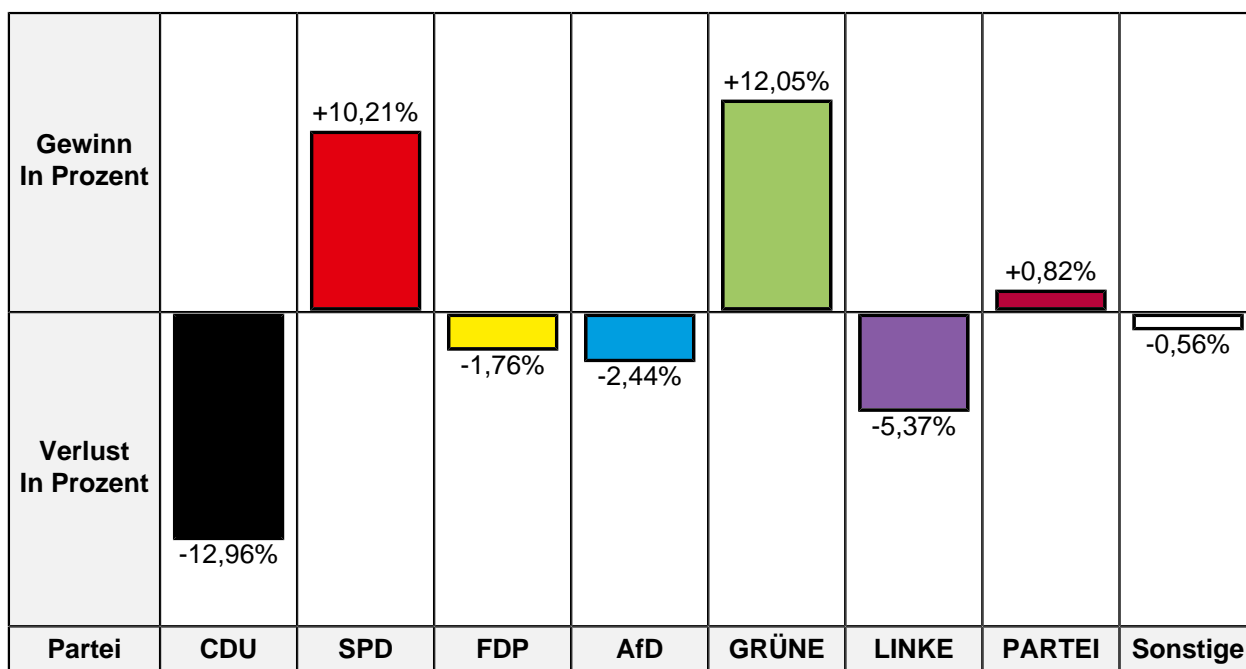
Gewinn In Prozent		+9,39%	+0,68%		+7,01%		+1,84%	
Verlust In Prozent	-13,28%			-2,09%		-3,38%		-0,18%
Partei	CDU	SPD	FDP	AfD	GRÜNE	LINKE	PARTEI	Sonstige

Partei	BW 2021 Stimmen	BW 2021 Prozent	BW 2017 Stimmen	BW 2017 Prozent	Differenz Stimmen	Differenz In Prozent
CDU	243	26,21%	216	39,49%	+27	-13,28%
SPD	387	41,75%	177	32,36%	+210	+9,39%
FDP	69	7,44%	37	6,76%	+32	+0,68%
AfD	23	2,48%	25	4,57%	-2	-2,09%
GRÜNE	126	13,59%	36	6,58%	+90	+7,01%
DIE LINKE	28	3,02%	35	6,40%	-7	-3,38%
Die PARTEI	34	3,67%	10	1,83%	+24	+1,84%
FREIE WÄHLER	12	1,29%	-/-	-/-	+12	+1,29%
MLPD	1	0,11%	0	0,00%	+1	+0,11%
dieBasis	4	0,43%	-/-	-/-	+4	+0,43%
PIRATEN	-/-	-/-	11	2,01%	-11	-2,01%

Zweitstimmen

	BW 2021	BW 2017	Differenz
Ungültige Stimmen	12	1	+11
Gültige Stimmen	926	549	+377





Partei	BW 2021 Stimmen	BW 2021 Prozent	BW 2017 Stimmen	BW 2017 Prozent	Differenz Stimmen	Differenz In Prozent
CDU	214	23,11%	198	36,07%	+16	-12,96%
SPD	329	35,53%	139	25,32%	+190	+10,21%
FDP	90	9,72%	63	11,48%	+27	-1,76%
AfD	28	3,02%	30	5,46%	-2	-2,44%
GRÜNE	174	18,79%	37	6,74%	+137	+12,05%
DIE LINKE	33	3,56%	49	8,93%	-16	-5,37%
Die PARTEI	16	1,73%	5	0,91%	+11	+0,82%
Tierschutzpartei	13	1,40%	8	1,46%	+5	-0,06%
PIRATEN	6	0,65%	5	0,91%	+1	-0,26%
FREIE WÄHLER	9	0,97%	4	0,73%	+5	+0,24%
NPD	0	0,00%	1	0,18%	-1	-0,18%
ÖDP	1	0,11%	1	0,18%	0	-0,07%
V-Partei ³	1	0,11%	0	0,00%	+1	+0,11%
Gesundheitsforschung	2	0,22%	1	0,18%	+1	+0,04%
MLPD	1	0,11%	1	0,18%	0	-0,07%
Die Humanisten	2	0,22%	0	0,00%	+2	+0,22%
DKP	1	0,11%	0	0,00%	+1	+0,11%
SGP	0	0,00%	1	0,18%	-1	-0,18%
dieBasis	2	0,22%	-/-	-/-	+2	+0,22%
Bündnis C	0	0,00%	-/-	-/-	0	0,00%
du.	0	0,00%	-/-	-/-	0	0,00%

Partei	BW 2021 Stimmen	BW 2021 Prozent	BW 2017 Stimmen	BW 2017 Prozent	Differenz Stimmen	Differenz In Prozent
LIEBE	1	0,11%	-/-	-/-	+1	+0,11%
LKR	0	0,00%	-/-	-/-	0	0,00%
PdF	0	0,00%	-/-	-/-	0	0,00%
LfK	1	0,11%	-/-	-/-	+1	+0,11%
Team Todenhöfer	0	0,00%	-/-	-/-	0	0,00%
Volt	2	0,22%	-/-	-/-	+2	+0,22%
Volksabstimmung	-/-	-/-	1	0,18%	-1	-0,18%
BGE	-/-	-/-	1	0,18%	-1	-0,18%
DM	-/-	-/-	1	0,18%	-1	-0,18%
DiB	-/-	-/-	0	0,00%	0	0,00%
AD-Demokra	-/-	-/-	3	0,55%	-3	-0,55%

112.1 Sparkasse Hülsonk, Schalterhalle Bereich 1

	BW 2021	BW 2017	Differenz
Wahlbeteiligung	62,51%	70,61%	-8,10%
Wahlberechtigte insgesamt	1.602	1.653	-51
Wahlberechtigte ohne Sperrvermerk	1.019	1.334	-315
Wahlberechtigte mit Sperrvermerk	583	319	+264
Wahlberechtigte § 25 Abs. 2 BWO	0	0	0
Wähler insgesamt	637	942	-305
Wähler mit Wahlschein	4	1	+3

Erststimmen

	BW 2021	BW 2017	Differenz
Ungültige Stimmen	12	14	-2
Gültige Stimmen	625	928	-303

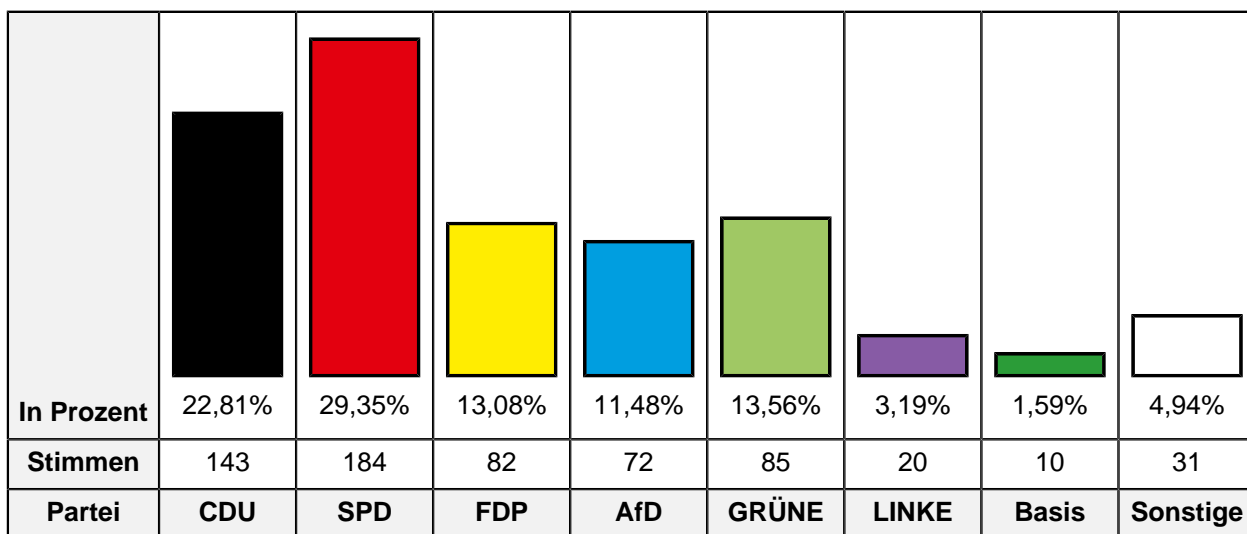
In Prozent	28,16%	34,08%	7,84%	11,36%	10,88%	2,56%	2,40%	2,72%
Stimmen	176	213	49	71	68	16	15	17
Partei	CDU	SPD	FDP	AfD	GRÜNE	LINKE	Basis	Sonstige

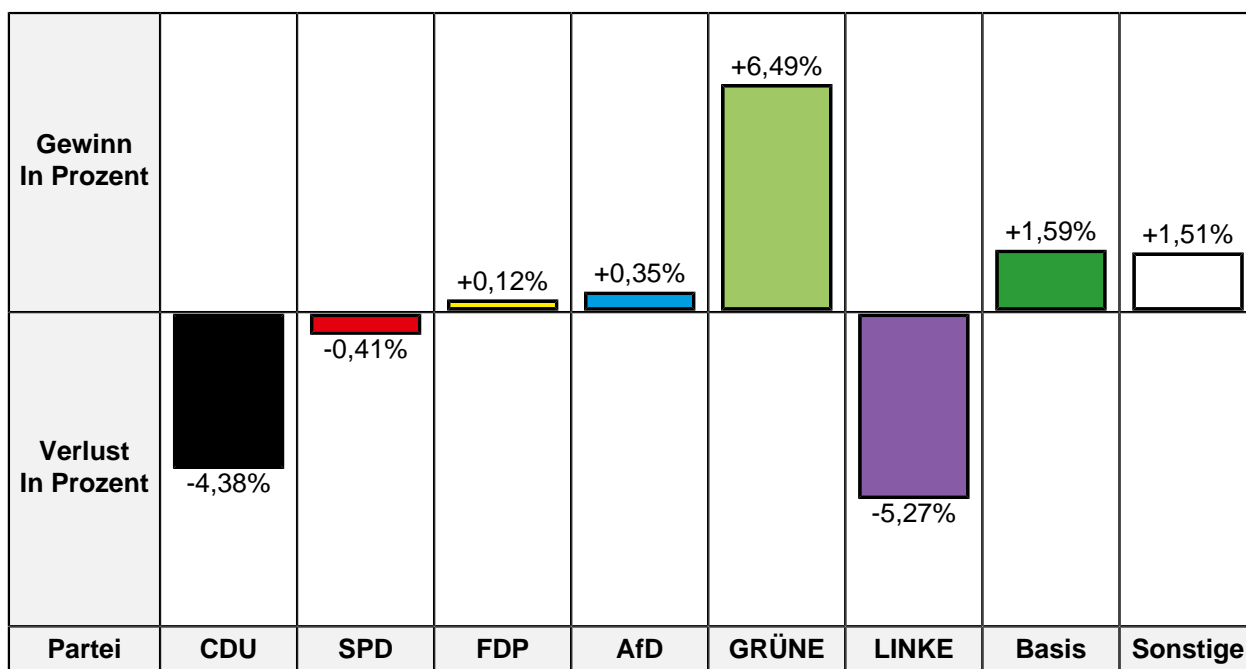
Gewinn In Prozent			+0,08%	+0,05%	+5,92%		+2,40%	+0,67%
Verlust In Prozent	-4,71%	-0,83%				-3,58%		
Partei	CDU	SPD	FDP	AfD	GRÜNE	LINKE	Basis	Sonstige

Partei	BW 2021 Stimmen	BW 2021 Prozent	BW 2017 Stimmen	BW 2017 Prozent	Differenz Stimmen	Differenz In Prozent
CDU	176	28,16%	305	32,87%	-129	-4,71%
SPD	213	34,08%	324	34,91%	-111	-0,83%
FDP	49	7,84%	72	7,76%	-23	+0,08%
AfD	71	11,36%	105	11,31%	-34	+0,05%
GRÜNE	68	10,88%	46	4,96%	+22	+5,92%
DIE LINKE	16	2,56%	57	6,14%	-41	-3,58%
Die PARTEI	14	2,24%	14	1,51%	0	+0,73%
FREIE WÄHLER	2	0,32%	-/-	-/-	+2	+0,32%
MLPD	1	0,16%	1	0,11%	0	+0,05%
dieBasis	15	2,40%	-/-	-/-	+15	+2,40%
PIRATEN	-/-	-/-	4	0,43%	-4	-0,43%

Zweitstimmen

	BW 2021	BW 2017	Differenz
Ungültige Stimmen	10	8	+2
Gültige Stimmen	627	934	-307





Partei	BW 2021 Stimmen	BW 2021 Prozent	BW 2017 Stimmen	BW 2017 Prozent	Differenz Stimmen	Differenz In Prozent
CDU	143	22,81%	254	27,19%	-111	-4,38%
SPD	184	29,35%	278	29,76%	-94	-0,41%
FDP	82	13,08%	121	12,96%	-39	+0,12%
AfD	72	11,48%	104	11,13%	-32	+0,35%
GRÜNE	85	13,56%	66	7,07%	+19	+6,49%
DIE LINKE	20	3,19%	79	8,46%	-59	-5,27%
Die PARTEI	6	0,96%	11	1,18%	-5	-0,22%
Tierschutzpartei	7	1,12%	8	0,86%	-1	+0,26%
PIRATEN	2	0,32%	5	0,54%	-3	-0,22%
FREIE WÄHLER	2	0,32%	1	0,11%	+1	+0,21%
NPD	0	0,00%	2	0,21%	-2	-0,21%
ÖDP	0	0,00%	0	0,00%	0	0,00%
V-Partei ³	1	0,16%	0	0,00%	+1	+0,16%
Gesundheitsforschung	0	0,00%	1	0,11%	-1	-0,11%
MLPD	0	0,00%	0	0,00%	0	0,00%
Die Humanisten	0	0,00%	0	0,00%	0	0,00%
DKP	0	0,00%	0	0,00%	0	0,00%
SGP	0	0,00%	0	0,00%	0	0,00%
dieBasis	10	1,59%	-/-	-/-	+10	+1,59%
Bündnis C	1	0,16%	-/-	-/-	+1	+0,16%
du.	1	0,16%	-/-	-/-	+1	+0,16%

Partei	BW 2021 Stimmen	BW 2021 Prozent	BW 2017 Stimmen	BW 2017 Prozent	Differenz Stimmen	Differenz In Prozent
LIEBE	0	0,00%	-/-	-/-	0	0,00%
LKR	1	0,16%	-/-	-/-	+1	+0,16%
PdF	0	0,00%	-/-	-/-	0	0,00%
LfK	2	0,32%	-/-	-/-	+2	+0,32%
Team Todenhöfer	5	0,80%	-/-	-/-	+5	+0,80%
Volt	3	0,48%	-/-	-/-	+3	+0,48%
Volksabstimmung	-/-	-/-	0	0,00%	0	0,00%
BGE	-/-	-/-	0	0,00%	0	0,00%
DM	-/-	-/-	1	0,11%	-1	-0,11%
DiB	-/-	-/-	2	0,21%	-2	-0,21%
AD-Demokra	-/-	-/-	1	0,11%	-1	-0,11%

112.2 Gerhard-Tersteege-Haus, Gerhard-Tersteege-Saal

	BW 2021	BW 2017	Differenz
Wahlbeteiligung	68,68%	69,89%	-1,21%
Wahlberechtigte insgesamt	871	780	+91
Wahlberechtigte ohne Sperrvermerk	546	621	-75
Wahlberechtigte mit Sperrvermerk	325	159	+166
Wahlberechtigte § 25 Abs. 2 BWO	0	0	0
Wähler insgesamt	375	434	-59
Wähler mit Wahlschein	1	0	+1

Erststimmen

	BW 2021	BW 2017	Differenz
Ungültige Stimmen	1	3	-2
Gültige Stimmen	374	431	-57

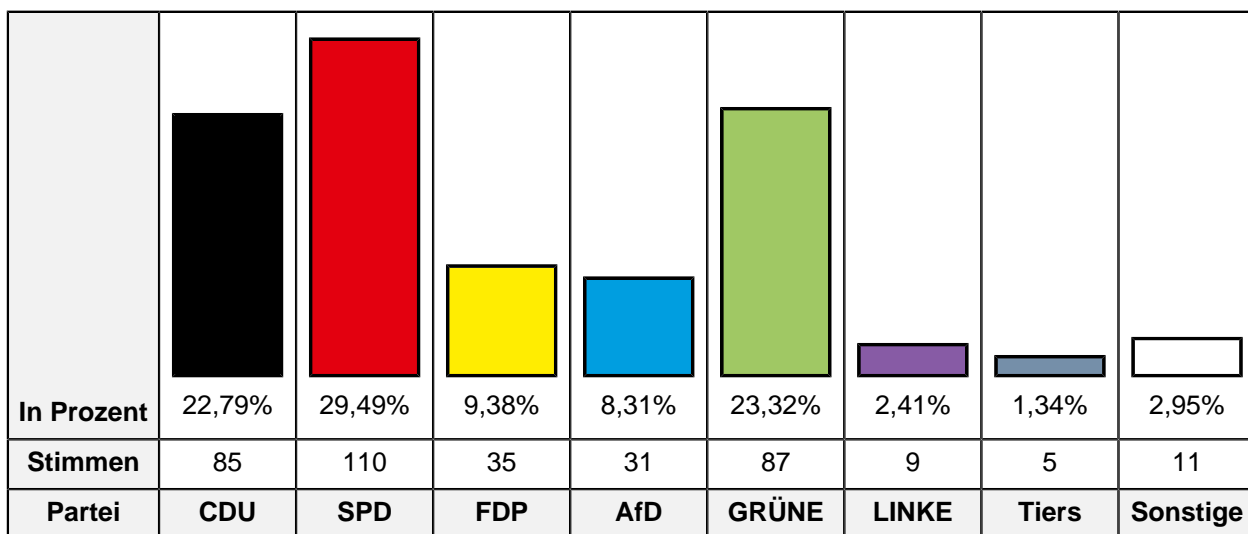
In Prozent	26,20%	37,17%	6,15%	6,68%	16,84%	2,94%	2,94%	1,07%
Stimmen	98	139	23	25	63	11	11	4
Partei	CDU	SPD	FDP	AfD	GRÜNE	LINKE	PARTEI	Sonstige

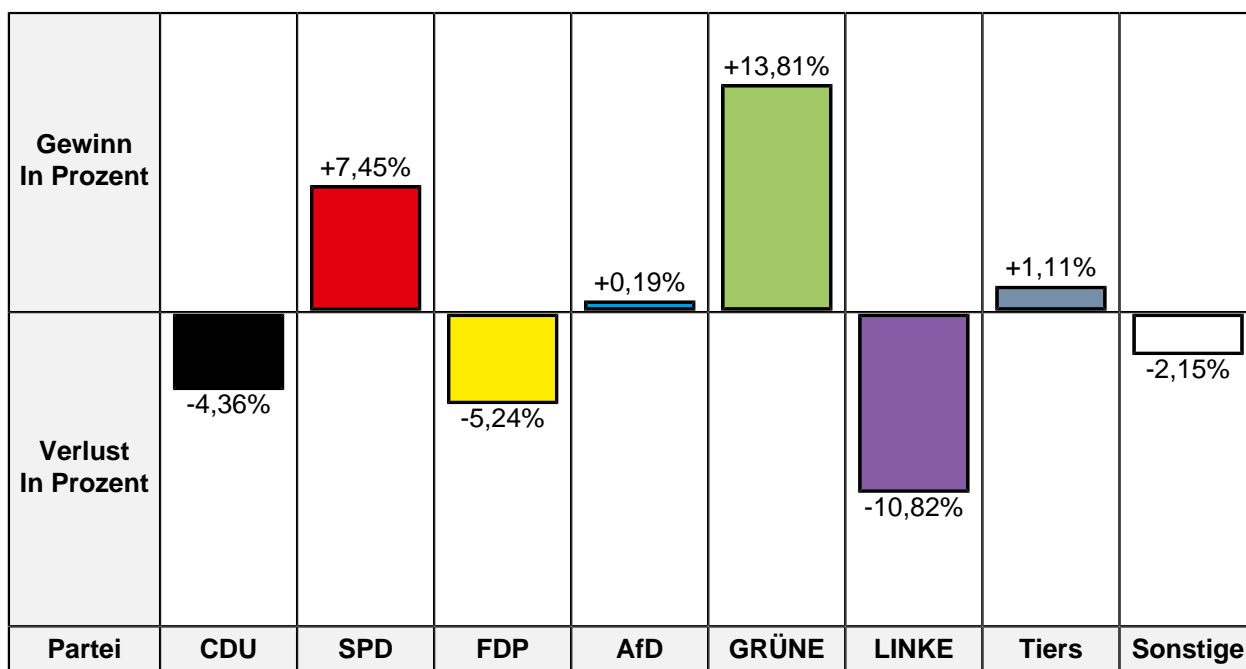
Gewinn In Prozent		+9,56%			+8,26%			
Verlust In Prozent	-6,98%		-2,43%	-0,98%		-5,88%	-0,54%	-1,02%
Partei	CDU	SPD	FDP	AfD	GRÜNE	LINKE	PARTEI	Sonstige

Partei	BW 2021 Stimmen	BW 2021 Prozent	BW 2017 Stimmen	BW 2017 Prozent	Differenz Stimmen	Differenz In Prozent
CDU	98	26,20%	143	33,18%	-45	-6,98%
SPD	139	37,17%	119	27,61%	+20	+9,56%
FDP	23	6,15%	37	8,58%	-14	-2,43%
AfD	25	6,68%	33	7,66%	-8	-0,98%
GRÜNE	63	16,84%	37	8,58%	+26	+8,26%
DIE LINKE	11	2,94%	38	8,82%	-27	-5,88%
Die PARTEI	11	2,94%	15	3,48%	-4	-0,54%
FREIE WÄHLER	0	0,00%	-/-	-/-	0	0,00%
MLPD	0	0,00%	3	0,70%	-3	-0,70%
dieBasis	4	1,07%	-/-	-/-	+4	+1,07%
PIRATEN	-/-	-/-	6	1,39%	-6	-1,39%

Zweitstimmen

	BW 2021	BW 2017	Differenz
Ungültige Stimmen	2	3	-1
Gültige Stimmen	373	431	-58





Partei	BW 2021 Stimmen	BW 2021 Prozent	BW 2017 Stimmen	BW 2017 Prozent	Differenz Stimmen	Differenz In Prozent
CDU	85	22,79%	117	27,15%	-32	-4,36%
SPD	110	29,49%	95	22,04%	+15	+7,45%
FDP	35	9,38%	63	14,62%	-28	-5,24%
AfD	31	8,31%	35	8,12%	-4	+0,19%
GRÜNE	87	23,32%	41	9,51%	+46	+13,81%
DIE LINKE	9	2,41%	57	13,23%	-48	-10,82%
Die PARTEI	3	0,80%	9	2,09%	-6	-1,29%
Tierschutzpartei	5	1,34%	1	0,23%	+4	+1,11%
PIRATEN	1	0,27%	2	0,46%	-1	-0,19%
FREIE WÄHLER	0	0,00%	1	0,23%	-1	-0,23%
NPD	0	0,00%	2	0,46%	-2	-0,46%
ÖDP	0	0,00%	1	0,23%	-1	-0,23%
V-Partei ³	1	0,27%	2	0,46%	-1	-0,19%
Gesundheitsforschung	0	0,00%	0	0,00%	0	0,00%
MLPD	0	0,00%	1	0,23%	-1	-0,23%
Die Humanisten	0	0,00%	1	0,23%	-1	-0,23%
DKP	0	0,00%	0	0,00%	0	0,00%
SGP	0	0,00%	0	0,00%	0	0,00%
dieBasis	4	1,07%	-/-	-/-	+4	+1,07%
Bündnis C	0	0,00%	-/-	-/-	0	0,00%
du.	0	0,00%	-/-	-/-	0	0,00%

Partei	BW 2021 Stimmen	BW 2021 Prozent	BW 2017 Stimmen	BW 2017 Prozent	Differenz Stimmen	Differenz In Prozent
LIEBE	1	0,27%	-/-	-/-	+1	+0,27%
LKR	0	0,00%	-/-	-/-	0	0,00%
PdF	0	0,00%	-/-	-/-	0	0,00%
LfK	0	0,00%	-/-	-/-	0	0,00%
Team Todenhöfer	0	0,00%	-/-	-/-	0	0,00%
Volt	1	0,27%	-/-	-/-	+1	+0,27%
Volksabstimmung	-/-	-/-	0	0,00%	0	0,00%
BGE	-/-	-/-	1	0,23%	-1	-0,23%
DM	-/-	-/-	0	0,00%	0	0,00%
DiB	-/-	-/-	0	0,00%	0	0,00%
AD-Demokra	-/-	-/-	2	0,46%	-2	-0,46%

112.3 Gymnasium Filder Benden, Aula

	BW 2021	BW 2017	Differenz
Wahlbeteiligung	78,52%	80,51%	-1,99%
Wahlberechtigte insgesamt	652	671	-19
Wahlberechtigte ohne Sperrvermerk	391	467	-76
Wahlberechtigte mit Sperrvermerk	261	204	+57
Wahlberechtigte § 25 Abs. 2 BWO	0	0	0
Wähler insgesamt	307	376	-69
Wähler mit Wahlschein	2	0	+2

Erststimmen

	BW 2021	BW 2017	Differenz
Ungültige Stimmen	2	5	-3
Gültige Stimmen	305	371	-66

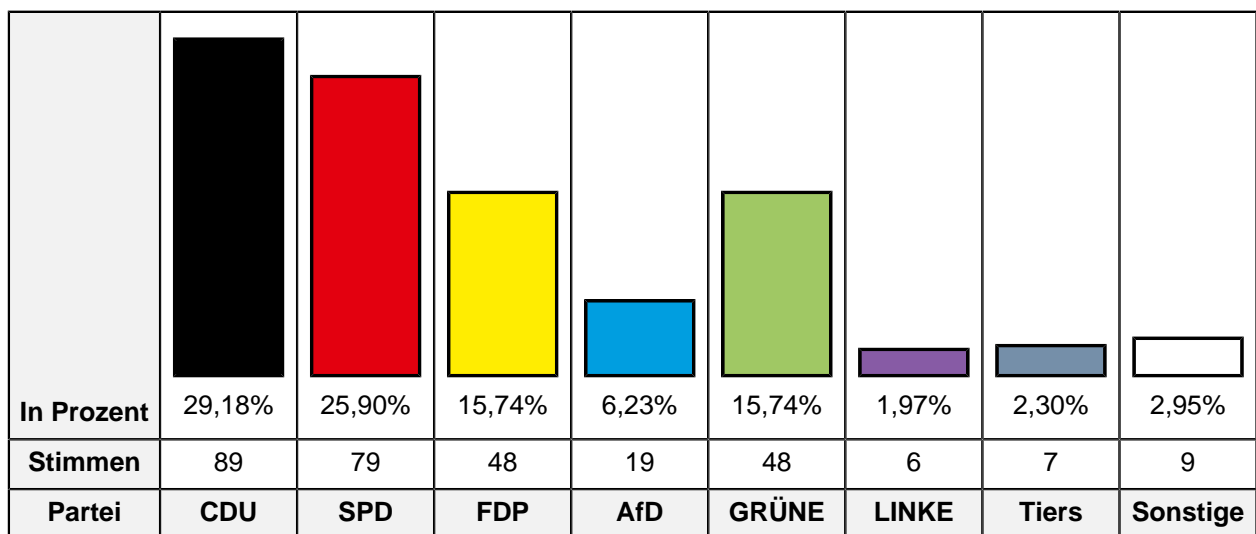
In Prozent	35,41%	31,80%	10,16%	6,23%	12,79%	0,33%	1,97%	1,31%
Stimmen	108	97	31	19	39	1	6	4
Partei	CDU	SPD	FDP	AfD	GRÜNE	LINKE	PARTEI	Sonstige

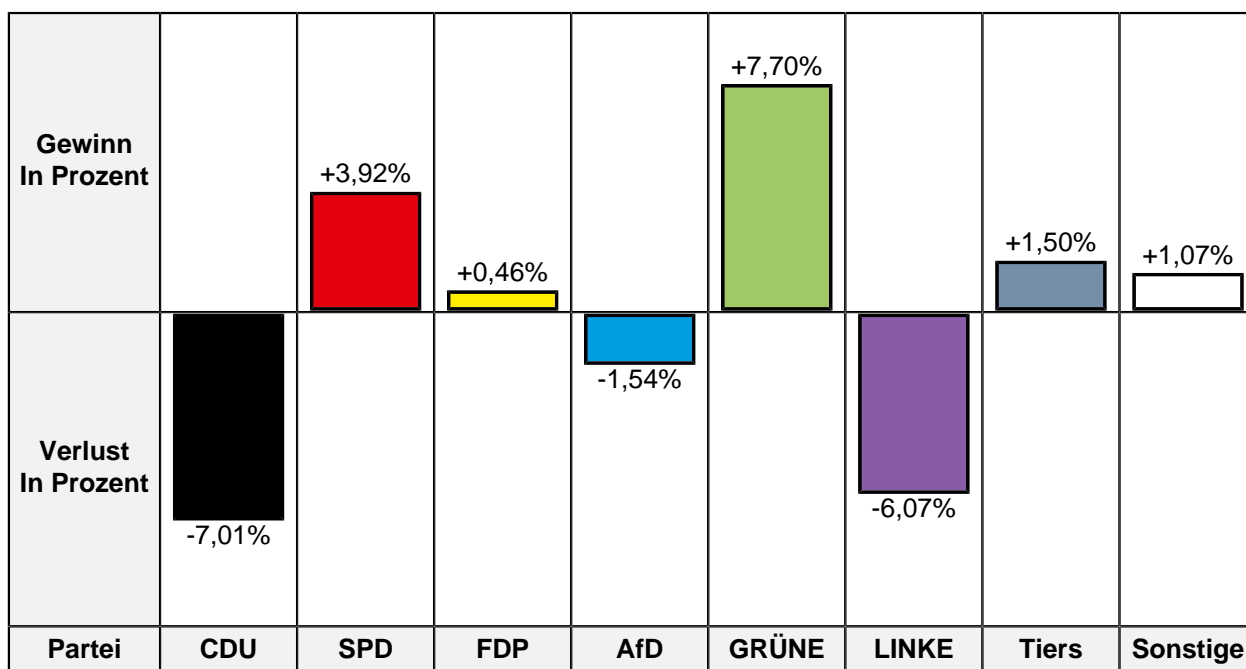
Gewinn In Prozent		+5,38%	+0,46%		+3,36%		+1,43%	
Verlust In Prozent	-6,37%			-0,51%		-3,71%		-0,04%
Partei	CDU	SPD	FDP	AfD	GRÜNE	LINKE	PARTEI	Sonstige

Partei	BW 2021 Stimmen	BW 2021 Prozent	BW 2017 Stimmen	BW 2017 Prozent	Differenz Stimmen	Differenz In Prozent
CDU	108	35,41%	155	41,78%	-47	-6,37%
SPD	97	31,80%	98	26,42%	-1	+5,38%
FDP	31	10,16%	36	9,70%	-5	+0,46%
AfD	19	6,23%	25	6,74%	-6	-0,51%
GRÜNE	39	12,79%	35	9,43%	+4	+3,36%
DIE LINKE	1	0,33%	15	4,04%	-14	-3,71%
Die PARTEI	6	1,97%	2	0,54%	+4	+1,43%
FREIE WÄHLER	1	0,33%	-/-	-/-	+1	+0,33%
MLPD	0	0,00%	1	0,27%	-1	-0,27%
dieBasis	3	0,98%	-/-	-/-	+3	+0,98%
PIRATEN	-/-	-/-	4	1,08%	-4	-1,08%

Zweitstimmen

	BW 2021	BW 2017	Differenz
Ungültige Stimmen	2	3	-1
Gültige Stimmen	305	373	-68





Partei	BW 2021 Stimmen	BW 2021 Prozent	BW 2017 Stimmen	BW 2017 Prozent	Differenz Stimmen	Differenz In Prozent
CDU	89	29,18%	135	36,19%	-46	-7,01%
SPD	79	25,90%	82	21,98%	-3	+3,92%
FDP	48	15,74%	57	15,28%	-9	+0,46%
AfD	19	6,23%	29	7,77%	-10	-1,54%
GRÜNE	48	15,74%	30	8,04%	+18	+7,70%
DIE LINKE	6	1,97%	30	8,04%	-24	-6,07%
Die PARTEI	3	0,98%	1	0,27%	+2	+0,71%
Tierschutzpartei	7	2,30%	3	0,80%	+4	+1,50%
PIRATEN	0	0,00%	3	0,80%	-3	-0,80%
FREIE WÄHLER	1	0,33%	1	0,27%	0	+0,06%
NPD	0	0,00%	1	0,27%	-1	-0,27%
ÖDP	0	0,00%	0	0,00%	0	0,00%
V-Partei ³	0	0,00%	0	0,00%	0	0,00%
Gesundheitsforschung	0	0,00%	0	0,00%	0	0,00%
MLPD	0	0,00%	0	0,00%	0	0,00%
Die Humanisten	0	0,00%	0	0,00%	0	0,00%
DKP	0	0,00%	1	0,27%	-1	-0,27%
SGP	0	0,00%	0	0,00%	0	0,00%
dieBasis	3	0,98%	-/-	-/-	+3	+0,98%
Bündnis C	0	0,00%	-/-	-/-	0	0,00%
du.	0	0,00%	-/-	-/-	0	0,00%

Partei	BW 2021 Stimmen	BW 2021 Prozent	BW 2017 Stimmen	BW 2017 Prozent	Differenz Stimmen	Differenz In Prozent
LIEBE	0	0,00%	-/-	-/-	0	0,00%
LKR	0	0,00%	-/-	-/-	0	0,00%
PdF	0	0,00%	-/-	-/-	0	0,00%
LfK	0	0,00%	-/-	-/-	0	0,00%
Team Todenhöfer	2	0,66%	-/-	-/-	+2	+0,66%
Volt	0	0,00%	-/-	-/-	0	0,00%
Volksabstimmung	-/-	-/-	0	0,00%	0	0,00%
BGE	-/-	-/-	0	0,00%	0	0,00%
DM	-/-	-/-	0	0,00%	0	0,00%
DiB	-/-	-/-	0	0,00%	0	0,00%
AD-Demokra	-/-	-/-	0	0,00%	0	0,00%

112.9 Briefwahl Stadtmitte-Altstadt

	BW 2021	BW 2017	Differenz
Wähler mit Wahlschein	1.121	679	+442

Erststimmen

	BW 2021	BW 2017	Differenz
Ungültige Stimmen	4	2	+2
Gültige Stimmen	1.117	677	+440

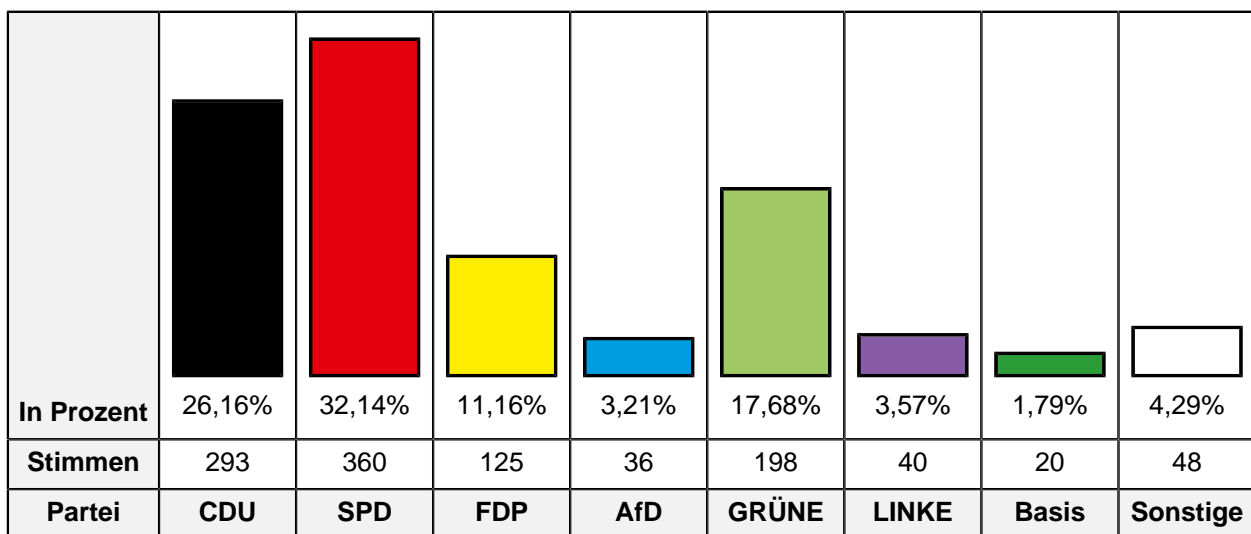
In Prozent	29,01%	36,97%	8,77%	3,67%	14,06%	2,69%	3,04%	1,79%
Stimmen	324	413	98	41	157	30	34	20
Partei	CDU	SPD	FDP	AfD	GRÜNE	LINKE	PARTEI	Sonstige

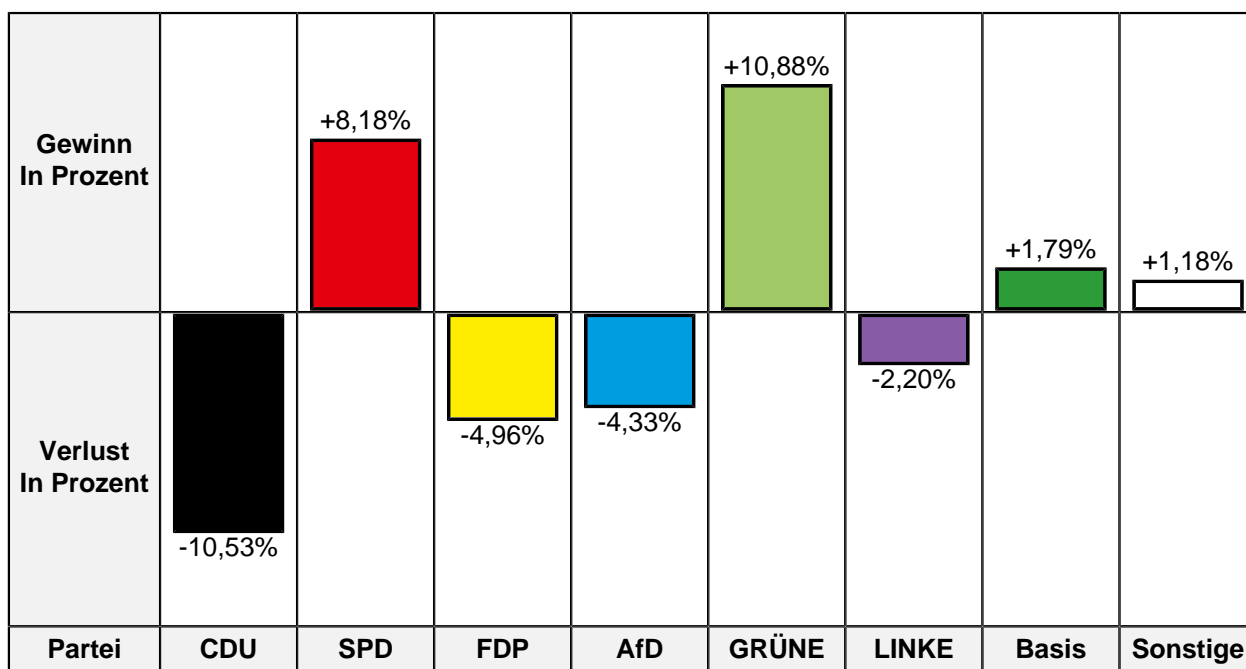
Gewinn In Prozent		+9,20%			+8,59%		+2,15%	+0,46%
Verlust In Prozent	-15,01%		-0,68%	-2,98%		-1,74%		
Partei	CDU	SPD	FDP	AfD	GRÜNE	LINKE	PARTEI	Sonstige

Partei	BW 2021 Stimmen	BW 2021 Prozent	BW 2017 Stimmen	BW 2017 Prozent	Differenz Stimmen	Differenz In Prozent
CDU	324	29,01%	298	44,02%	+26	-15,01%
SPD	413	36,97%	188	27,77%	+225	+9,20%
FDP	98	8,77%	64	9,45%	+34	-0,68%
AfD	41	3,67%	45	6,65%	-4	-2,98%
GRÜNE	157	14,06%	37	5,47%	+120	+8,59%
DIE LINKE	30	2,69%	30	4,43%	0	-1,74%
Die PARTEI	34	3,04%	6	0,89%	+28	+2,15%
FREIE WÄHLER	4	0,36%	-/-	-/-	+4	+0,36%
MLPD	0	0,00%	1	0,15%	-1	-0,15%
dieBasis	16	1,43%	-/-	-/-	+16	+1,43%
PIRATEN	-/-	-/-	8	1,18%	-8	-1,18%

Zweitstimmen

	BW 2021	BW 2017	Differenz
Ungültige Stimmen	1	3	-2
Gültige Stimmen	1.120	676	+444





Partei	BW 2021 Stimmen	BW 2021 Prozent	BW 2017 Stimmen	BW 2017 Prozent	Differenz Stimmen	Differenz In Prozent
CDU	293	26,16%	248	36,69%	+45	-10,53%
SPD	360	32,14%	162	23,96%	+198	+8,18%
FDP	125	11,16%	109	16,12%	+16	-4,96%
AfD	36	3,21%	51	7,54%	-15	-4,33%
GRÜNE	198	17,68%	46	6,80%	+152	+10,88%
DIE LINKE	40	3,57%	39	5,77%	+1	-2,20%
Die PARTEI	16	1,43%	7	1,04%	+9	+0,39%
Tierschutzpartei	11	0,98%	2	0,30%	+9	+0,68%
PIRATEN	3	0,27%	1	0,15%	+2	+0,12%
FREIE WÄHLER	1	0,09%	4	0,59%	-3	-0,50%
NPD	0	0,00%	0	0,00%	0	0,00%
ÖDP	0	0,00%	1	0,15%	-1	-0,15%
V-Partei ³	0	0,00%	2	0,30%	-2	-0,30%
Gesundheitsforschung	4	0,36%	1	0,15%	+3	+0,21%
MLPD	0	0,00%	0	0,00%	0	0,00%
Die Humanisten	1	0,09%	0	0,00%	+1	+0,09%
DKP	1	0,09%	0	0,00%	+1	+0,09%
SGP	0	0,00%	0	0,00%	0	0,00%
dieBasis	20	1,79%	-/-	-/-	+20	+1,79%
Bündnis C	3	0,27%	-/-	-/-	+3	+0,27%
du.	2	0,18%	-/-	-/-	+2	+0,18%

Partei	BW 2021 Stimmen	BW 2021 Prozent	BW 2017 Stimmen	BW 2017 Prozent	Differenz Stimmen	Differenz In Prozent
LIEBE	2	0,18%	-/-	-/-	+2	+0,18%
LKR	0	0,00%	-/-	-/-	0	0,00%
PdF	0	0,00%	-/-	-/-	0	0,00%
LfK	1	0,09%	-/-	-/-	+1	+0,09%
Team Todenhöfer	2	0,18%	-/-	-/-	+2	+0,18%
Volt	1	0,09%	-/-	-/-	+1	+0,09%
Volksabstimmung	-/-	-/-	1	0,15%	-1	-0,15%
BGE	-/-	-/-	2	0,30%	-2	-0,30%
DM	-/-	-/-	0	0,00%	0	0,00%
DiB	-/-	-/-	0	0,00%	0	0,00%
AD-Demokra	-/-	-/-	0	0,00%	0	0,00%

113.1 Heinrich-Pattberg-Realschule, Mensa

	BW 2021	BW 2017	Differenz
Wahlbeteiligung	61,11%	69,97%	-8,86%
Wahlberechtigte insgesamt	1.733	1.779	-46
Wahlberechtigte ohne Sperrvermerk	1.080	1.392	-312
Wahlberechtigte mit Sperrvermerk	653	387	+266
Wahlberechtigte § 25 Abs. 2 BWO	0	0	0
Wähler insgesamt	660	974	-314
Wähler mit Wahlschein	2	2	0

Erststimmen

	BW 2021	BW 2017	Differenz
Ungültige Stimmen	10	14	-4
Gültige Stimmen	650	960	-310

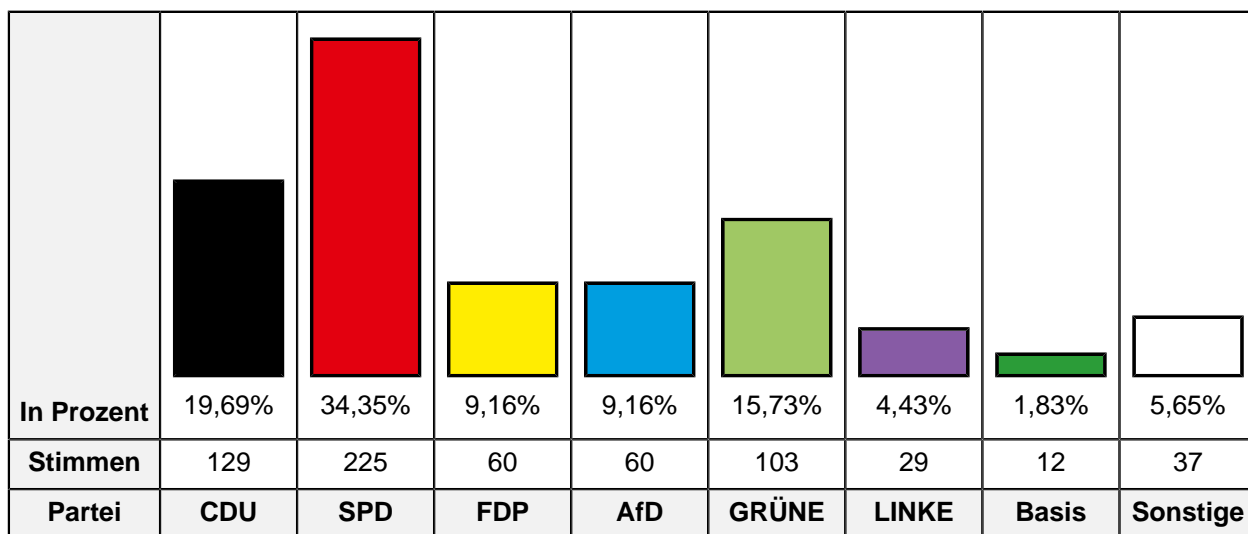
In Prozent	20,92%	42,15%	7,38%	8,00%	11,69%	3,69%	3,38%	2,77%
Stimmen	136	274	48	52	76	24	22	18
Partei	CDU	SPD	FDP	AfD	GRÜNE	LINKE	PARTEI	Sonstige

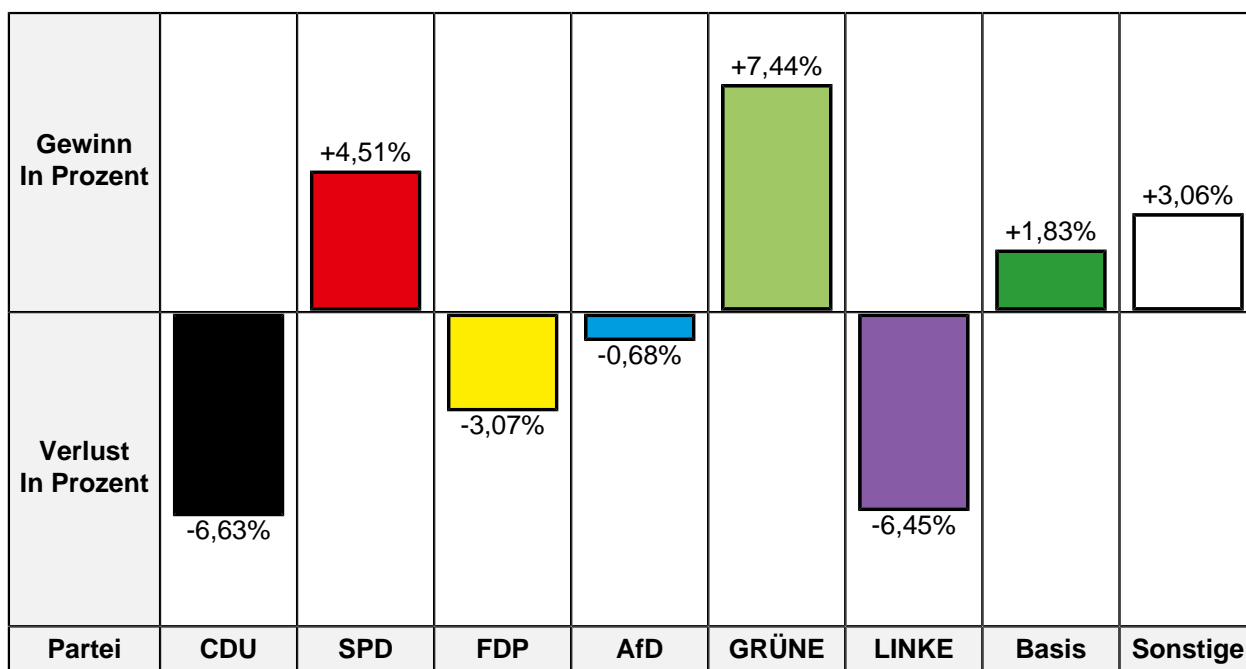
Gewinn In Prozent		+5,90%			+5,44%		+2,34%	+1,83%
Verlust In Prozent	-9,81%		-0,02%	-1,38%		-4,33%		
Partei	CDU	SPD	FDP	AfD	GRÜNE	LINKE	PARTEI	Sonstige

Partei	BW 2021 Stimmen	BW 2021 Prozent	BW 2017 Stimmen	BW 2017 Prozent	Differenz Stimmen	Differenz In Prozent
CDU	136	20,92%	295	30,73%	-159	-9,81%
SPD	274	42,15%	348	36,25%	-74	+5,90%
FDP	48	7,38%	71	7,40%	-23	-0,02%
AfD	52	8,00%	90	9,38%	-38	-1,38%
GRÜNE	76	11,69%	60	6,25%	+16	+5,44%
DIE LINKE	24	3,69%	77	8,02%	-53	-4,33%
Die PARTEI	22	3,38%	10	1,04%	+12	+2,34%
FREIE WÄHLER	1	0,15%	-/-	-/-	+1	+0,15%
MLPD	0	0,00%	1	0,10%	-1	-0,10%
dieBasis	17	2,62%	-/-	-/-	+17	+2,62%
PIRATEN	-/-	-/-	8	0,83%	-8	-0,83%

Zweitstimmen

	BW 2021	BW 2017	Differenz
Ungültige Stimmen	5	9	-4
Gültige Stimmen	655	965	-310





Partei	BW 2021 Stimmen	BW 2021 Prozent	BW 2017 Stimmen	BW 2017 Prozent	Differenz Stimmen	Differenz In Prozent
CDU	129	19,69%	254	26,32%	-125	-6,63%
SPD	225	34,35%	288	29,84%	-63	+4,51%
FDP	60	9,16%	118	12,23%	-58	-3,07%
AfD	60	9,16%	95	9,84%	-35	-0,68%
GRÜNE	103	15,73%	80	8,29%	+23	+7,44%
DIE LINKE	29	4,43%	105	10,88%	-76	-6,45%
Die PARTEI	9	1,37%	6	0,62%	+3	+0,75%
Tierschutzpartei	10	1,53%	7	0,73%	+3	+0,80%
PIRATEN	2	0,31%	3	0,31%	-1	0,00%
FREIE WÄHLER	0	0,00%	3	0,31%	-3	-0,31%
NPD	0	0,00%	0	0,00%	0	0,00%
ÖDP	0	0,00%	0	0,00%	0	0,00%
V-Partei ³	1	0,15%	1	0,10%	0	+0,05%
Gesundheitsforschung	1	0,15%	0	0,00%	+1	+0,15%
MLPD	0	0,00%	0	0,00%	0	0,00%
Die Humanisten	1	0,15%	0	0,00%	+1	+0,15%
DKP	0	0,00%	0	0,00%	0	0,00%
SGP	0	0,00%	0	0,00%	0	0,00%
dieBasis	12	1,83%	-/-	-/-	+12	+1,83%
Bündnis C	0	0,00%	-/-	-/-	0	0,00%
du.	0	0,00%	-/-	-/-	0	0,00%

Partei	BW 2021 Stimmen	BW 2021 Prozent	BW 2017 Stimmen	BW 2017 Prozent	Differenz Stimmen	Differenz In Prozent
LIEBE	2	0,31%	-/-	-/-	+2	+0,31%
LKR	0	0,00%	-/-	-/-	0	0,00%
PdF	0	0,00%	-/-	-/-	0	0,00%
LfK	0	0,00%	-/-	-/-	0	0,00%
Team Todenhöfer	10	1,53%	-/-	-/-	+10	+1,53%
Volt	1	0,15%	-/-	-/-	+1	+0,15%
Volksabstimmung	-/-	-/-	1	0,10%	-1	-0,10%
BGE	-/-	-/-	1	0,10%	-1	-0,10%
DM	-/-	-/-	1	0,10%	-1	-0,10%
DiB	-/-	-/-	0	0,00%	0	0,00%
AD-Demokra	-/-	-/-	2	0,21%	-2	-0,21%

113.2 Mercator Berufskolleg, Foyer Aula

	BW 2021	BW 2017	Differenz
Wahlbeteiligung	72,19%	77,15%	-4,96%
Wahlberechtigte insgesamt	892	833	+59
Wahlberechtigte ohne Sperrvermerk	489	652	-163
Wahlberechtigte mit Sperrvermerk	403	181	+222
Wahlberechtigte § 25 Abs. 2 BWO	0	0	0
Wähler insgesamt	353	503	-150
Wähler mit Wahlschein	1	1	0

Erststimmen

	BW 2021	BW 2017	Differenz
Ungültige Stimmen	2	6	-4
Gültige Stimmen	351	497	-146

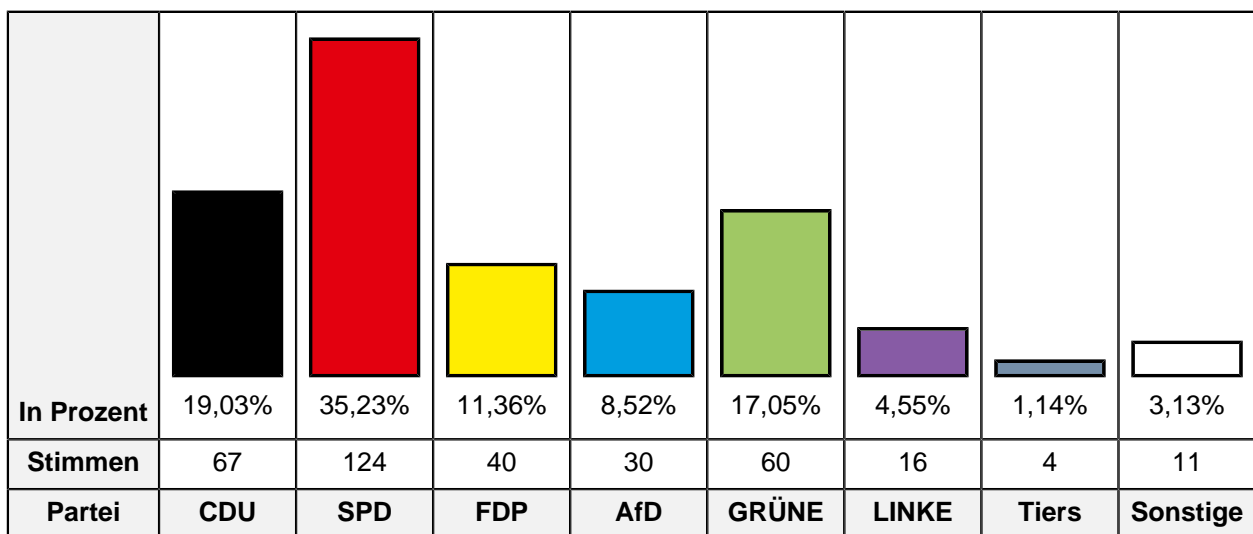
In Prozent	19,94%	43,59%	7,98%	8,83%	12,82%	2,85%	2,85%	1,14%
Stimmen	70	153	28	31	45	10	10	4
Partei	CDU	SPD	FDP	AfD	GRÜNE	LINKE	PARTEI	Sonstige

Gewinn In Prozent		+5,16%		+1,79%	+6,58%		+1,24%	
Verlust In Prozent	-10,44%		-1,68%			-2,38%		-0,27%
Partei	CDU	SPD	FDP	AfD	GRÜNE	LINKE	PARTEI	Sonstige

Partei	BW 2021 Stimmen	BW 2021 Prozent	BW 2017 Stimmen	BW 2017 Prozent	Differenz Stimmen	Differenz In Prozent
CDU	70	19,94%	151	30,38%	-81	-10,44%
SPD	153	43,59%	191	38,43%	-38	+5,16%
FDP	28	7,98%	48	9,66%	-20	-1,68%
AfD	31	8,83%	35	7,04%	-4	+1,79%
GRÜNE	45	12,82%	31	6,24%	+14	+6,58%
DIE LINKE	10	2,85%	26	5,23%	-16	-2,38%
Die PARTEI	10	2,85%	8	1,61%	+2	+1,24%
FREIE WÄHLER	2	0,57%	-/-	-/-	+2	+0,57%
MLPD	0	0,00%	1	0,20%	-1	-0,20%
dieBasis	2	0,57%	-/-	-/-	+2	+0,57%
PIRATEN	-/-	-/-	6	1,21%	-6	-1,21%

Zweitstimmen

	BW 2021	BW 2017	Differenz
Ungültige Stimmen	1	7	-6
Gültige Stimmen	352	496	-144



Gewinn In Prozent		+1,76%		+0,46%	+10,40%		+0,54%	
Verlust In Prozent	-5,57%		-2,55%			-4,72%		-0,30%
Partei	CDU	SPD	FDP	AfD	GRÜNE	LINKE	Tiers	Sonstige

Partei	BW 2021 Stimmen	BW 2021 Prozent	BW 2017 Stimmen	BW 2017 Prozent	Differenz Stimmen	Differenz In Prozent
CDU	67	19,03%	122	24,60%	-55	-5,57%
SPD	124	35,23%	166	33,47%	-42	+1,76%
FDP	40	11,36%	69	13,91%	-29	-2,55%
AfD	30	8,52%	40	8,06%	-10	+0,46%
GRÜNE	60	17,05%	33	6,65%	+27	+10,40%
DIE LINKE	16	4,55%	46	9,27%	-30	-4,72%
Die PARTEI	3	0,85%	6	1,21%	-3	-0,36%
Tierschutzpartei	4	1,14%	3	0,60%	+1	+0,54%
PIRATEN	1	0,28%	3	0,60%	-2	-0,32%
FREIE WÄHLER	0	0,00%	1	0,20%	-1	-0,20%
NPD	0	0,00%	1	0,20%	-1	-0,20%
ÖDP	0	0,00%	1	0,20%	-1	-0,20%
V-Partei ³	1	0,28%	1	0,20%	0	+0,08%
Gesundheitsforschung	0	0,00%	0	0,00%	0	0,00%
MLPD	0	0,00%	1	0,20%	-1	-0,20%
Die Humanisten	0	0,00%	0	0,00%	0	0,00%
DKP	0	0,00%	0	0,00%	0	0,00%
SGP	0	0,00%	0	0,00%	0	0,00%
dieBasis	3	0,85%	-/-	-/-	+3	+0,85%
Bündnis C	0	0,00%	-/-	-/-	0	0,00%
du.	0	0,00%	-/-	-/-	0	0,00%

Partei	BW 2021 Stimmen	BW 2021 Prozent	BW 2017 Stimmen	BW 2017 Prozent	Differenz Stimmen	Differenz In Prozent
LIEBE	0	0,00%	-/-	-/-	0	0,00%
LKR	0	0,00%	-/-	-/-	0	0,00%
PdF	0	0,00%	-/-	-/-	0	0,00%
LfK	0	0,00%	-/-	-/-	0	0,00%
Team Todenhöfer	2	0,57%	-/-	-/-	+2	+0,57%
Volt	1	0,28%	-/-	-/-	+1	+0,28%
Volksabstimmung	-/-	-/-	1	0,20%	-1	-0,20%
BGE	-/-	-/-	0	0,00%	0	0,00%
DM	-/-	-/-	0	0,00%	0	0,00%
DiB	-/-	-/-	1	0,20%	-1	-0,20%
AD-Demokra	-/-	-/-	1	0,20%	-1	-0,20%

113.9 Briefwahl Stadtmitte-Süd

	BW 2021	BW 2017	Differenz
Wähler mit Wahlschein	1.006	515	+491

Erststimmen

	BW 2021	BW 2017	Differenz
Ungültige Stimmen	10	2	+8
Gültige Stimmen	996	513	+483

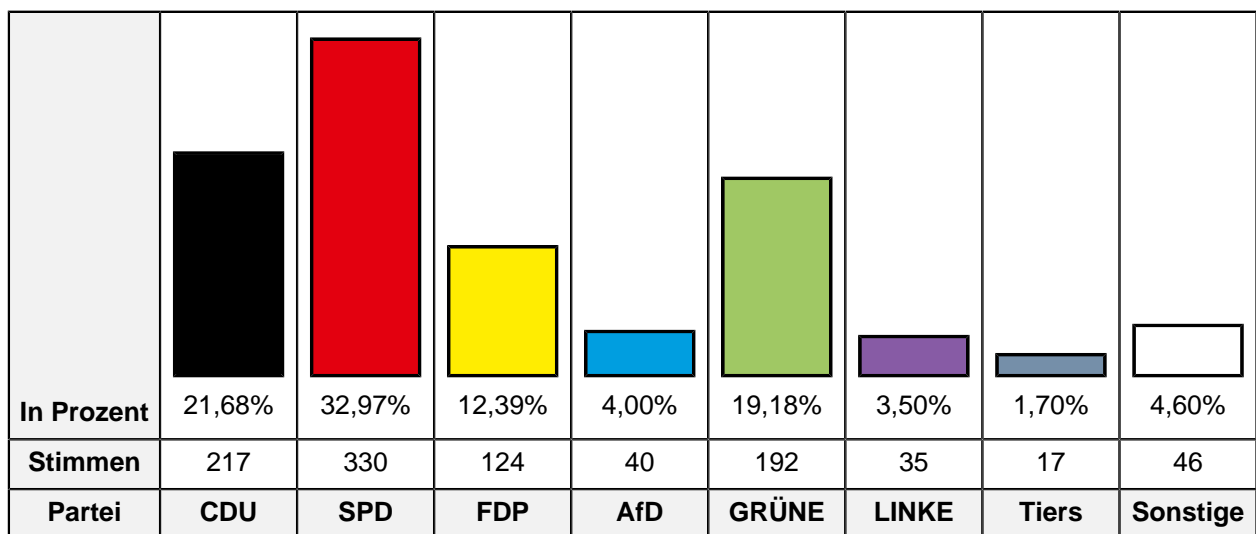
In Prozent	26,61%	39,66%	8,53%	3,71%	14,46%	2,61%	2,61%	1,81%
Stimmen	265	395	85	37	144	26	26	18
Partei	CDU	SPD	FDP	AfD	GRÜNE	LINKE	PARTEI	Sonstige

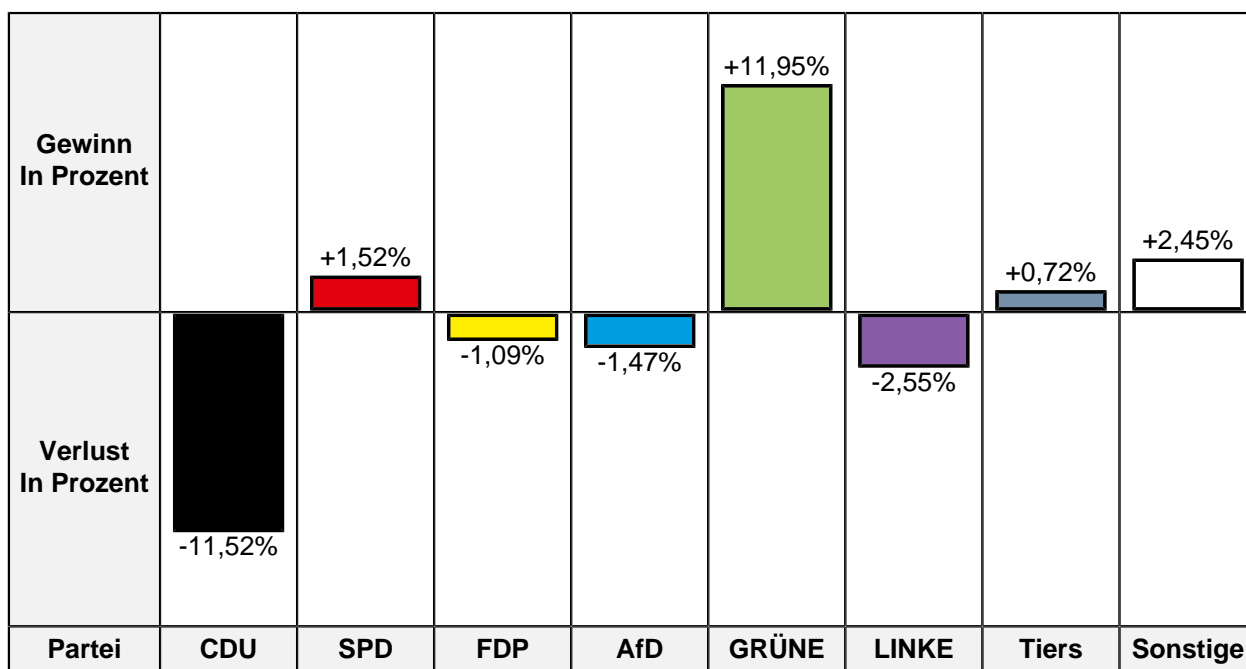
Gewinn In Prozent		+5,55%	+1,32%		+7,83%		+1,44%	+0,64%
Verlust In Prozent	-12,38%			-1,55%		-2,85%		
Partei	CDU	SPD	FDP	AfD	GRÜNE	LINKE	PARTEI	Sonstige

Partei	BW 2021 Stimmen	BW 2021 Prozent	BW 2017 Stimmen	BW 2017 Prozent	Differenz Stimmen	Differenz In Prozent
CDU	265	26,61%	200	38,99%	+65	-12,38%
SPD	395	39,66%	175	34,11%	+220	+5,55%
FDP	85	8,53%	37	7,21%	+48	+1,32%
AfD	37	3,71%	27	5,26%	+10	-1,55%
GRÜNE	144	14,46%	34	6,63%	+110	+7,83%
DIE LINKE	26	2,61%	28	5,46%	-2	-2,85%
Die PARTEI	26	2,61%	6	1,17%	+20	+1,44%
FREIE WÄHLER	10	1,00%	-/-	-/-	+10	+1,00%
MLPD	0	0,00%	1	0,19%	-1	-0,19%
dieBasis	8	0,80%	-/-	-/-	+8	+0,80%
PIRATEN	-/-	-/-	5	0,97%	-5	-0,97%

Zweitstimmen

	BW 2021	BW 2017	Differenz
Ungültige Stimmen	5	3	+2
Gültige Stimmen	1.001	512	+489





Partei	BW 2021 Stimmen	BW 2021 Prozent	BW 2017 Stimmen	BW 2017 Prozent	Differenz Stimmen	Differenz In Prozent
CDU	217	21,68%	170	33,20%	+47	-11,52%
SPD	330	32,97%	161	31,45%	+169	+1,52%
FDP	124	12,39%	69	13,48%	+55	-1,09%
AfD	40	4,00%	28	5,47%	+12	-1,47%
GRÜNE	192	19,18%	37	7,23%	+155	+11,95%
DIE LINKE	35	3,50%	31	6,05%	+4	-2,55%
Die PARTEI	8	0,80%	5	0,98%	+3	-0,18%
Tierschutzpartei	17	1,70%	5	0,98%	+12	+0,72%
PIRATEN	8	0,80%	3	0,59%	+5	+0,21%
FREIE WÄHLER	10	1,00%	0	0,00%	+10	+1,00%
NPD	0	0,00%	1	0,20%	-1	-0,20%
ÖDP	0	0,00%	0	0,00%	0	0,00%
V-Partei ³	0	0,00%	0	0,00%	0	0,00%
Gesundheitsforschung	0	0,00%	1	0,20%	-1	-0,20%
MLPD	0	0,00%	0	0,00%	0	0,00%
Die Humanisten	1	0,10%	0	0,00%	+1	+0,10%
DKP	0	0,00%	0	0,00%	0	0,00%
SGP	0	0,00%	0	0,00%	0	0,00%
dieBasis	7	0,70%	-/-	-/-	+7	+0,70%
Bündnis C	0	0,00%	-/-	-/-	0	0,00%
du.	1	0,10%	-/-	-/-	+1	+0,10%

Partei	BW 2021 Stimmen	BW 2021 Prozent	BW 2017 Stimmen	BW 2017 Prozent	Differenz Stimmen	Differenz In Prozent
LIEBE	1	0,10%	-/-	-/-	+1	+0,10%
LKR	0	0,00%	-/-	-/-	0	0,00%
PdF	0	0,00%	-/-	-/-	0	0,00%
LfK	0	0,00%	-/-	-/-	0	0,00%
Team Todenhöfer	9	0,90%	-/-	-/-	+9	+0,90%
Volt	1	0,10%	-/-	-/-	+1	+0,10%
Volksabstimmung	-/-	-/-	0	0,00%	0	0,00%
BGE	-/-	-/-	0	0,00%	0	0,00%
DM	-/-	-/-	1	0,20%	-1	-0,20%
DiB	-/-	-/-	0	0,00%	0	0,00%
AD-Demokra	-/-	-/-	0	0,00%	0	0,00%

114.1 Katholisches Jugendheim

	BW 2021	BW 2017	Differenz
Wahlbeteiligung	43,48%	51,95%	-8,47%
Wahlberechtigte insgesamt	813	805	+8
Wahlberechtigte ohne Sperrvermerk	713	770	-57
Wahlberechtigte mit Sperrvermerk	100	35	+65
Wahlberechtigte § 25 Abs. 2 BWO	0	0	0
Wähler insgesamt	310	400	-90
Wähler mit Wahlschein	0	0	0

Erststimmen

	BW 2021	BW 2017	Differenz
Ungültige Stimmen	8	7	+1
Gültige Stimmen	302	393	-91

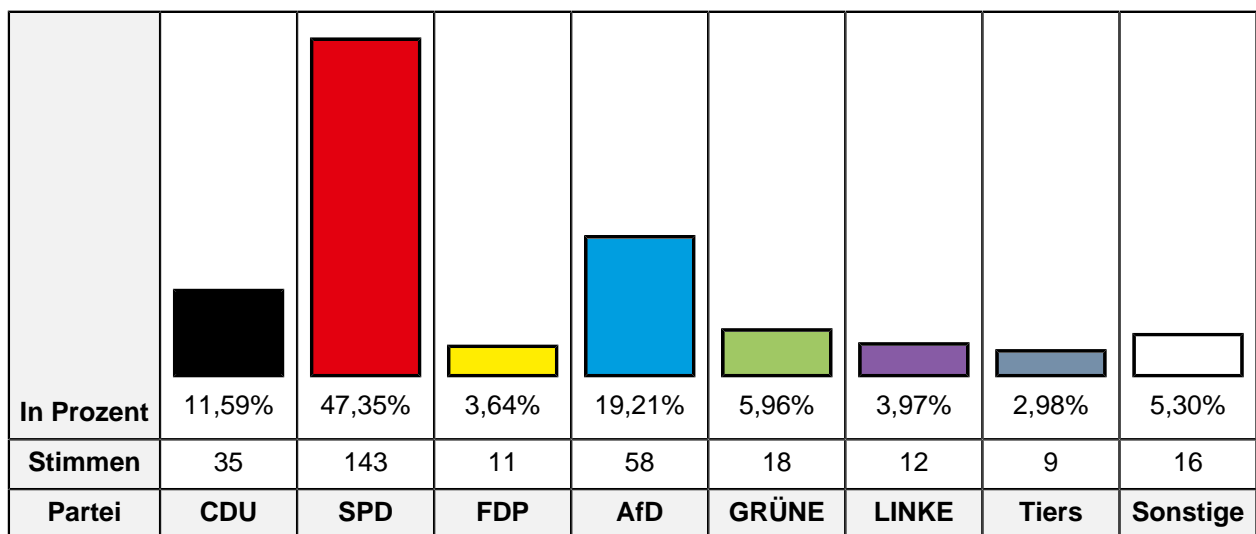
In Prozent	11,92%	54,30%	2,65%	19,21%	4,64%	2,65%	2,98%	1,66%
Stimmen	36	164	8	58	14	8	9	5
Partei	CDU	SPD	FDP	AfD	GRÜNE	LINKE	PARTEI	Sonstige

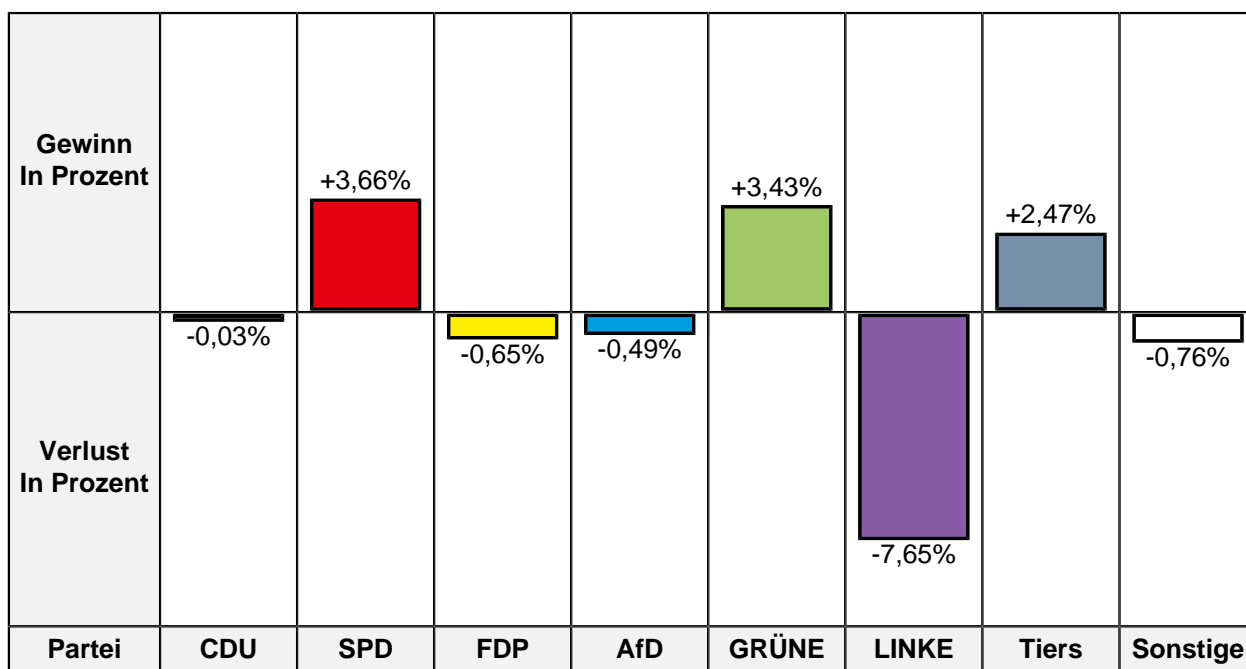
Gewinn In Prozent		+7,48%		+0,13%	+2,86%		+1,45%	
Verlust In Prozent	-1,82%		-0,40%			-7,27%		-2,41%
Partei	CDU	SPD	FDP	AfD	GRÜNE	LINKE	PARTEI	Sonstige

Partei	BW 2021 Stimmen	BW 2021 Prozent	BW 2017 Stimmen	BW 2017 Prozent	Differenz Stimmen	Differenz In Prozent
CDU	36	11,92%	54	13,74%	-18	-1,82%
SPD	164	54,30%	184	46,82%	-20	+7,48%
FDP	8	2,65%	12	3,05%	-4	-0,40%
AfD	58	19,21%	75	19,08%	-17	+0,13%
GRÜNE	14	4,64%	7	1,78%	+7	+2,86%
DIE LINKE	8	2,65%	39	9,92%	-31	-7,27%
Die PARTEI	9	2,98%	6	1,53%	+3	+1,45%
FREIE WÄHLER	3	0,99%	-/-	-/-	+3	+0,99%
MLPD	1	0,33%	1	0,25%	0	+0,08%
dieBasis	1	0,33%	-/-	-/-	+1	+0,33%
PIRATEN	-/-	-/-	15	3,82%	-15	-3,82%

Zweitstimmen

	BW 2021	BW 2017	Differenz
Ungültige Stimmen	8	4	+4
Gültige Stimmen	302	396	-94





Partei	BW 2021 Stimmen	BW 2021 Prozent	BW 2017 Stimmen	BW 2017 Prozent	Differenz Stimmen	Differenz In Prozent
CDU	35	11,59%	46	11,62%	-11	-0,03%
SPD	143	47,35%	173	43,69%	-30	+3,66%
FDP	11	3,64%	17	4,29%	-6	-0,65%
AfD	58	19,21%	78	19,70%	-20	-0,49%
GRÜNE	18	5,96%	10	2,53%	+8	+3,43%
DIE LINKE	12	3,97%	46	11,62%	-34	-7,65%
Die PARTEI	7	2,32%	4	1,01%	+3	+1,31%
Tierschutzpartei	9	2,98%	2	0,51%	+7	+2,47%
PIRATEN	2	0,66%	6	1,52%	-4	-0,86%
FREIE WÄHLER	0	0,00%	2	0,51%	-2	-0,51%
NPD	0	0,00%	1	0,25%	-1	-0,25%
ÖDP	0	0,00%	1	0,25%	-1	-0,25%
V-Partei ³	0	0,00%	0	0,00%	0	0,00%
Gesundheitsforschung	0	0,00%	1	0,25%	-1	-0,25%
MLPD	1	0,33%	0	0,00%	+1	+0,33%
Die Humanisten	0	0,00%	0	0,00%	0	0,00%
DKP	0	0,00%	0	0,00%	0	0,00%
SGP	0	0,00%	1	0,25%	-1	-0,25%
dieBasis	1	0,33%	-/-	-/-	+1	+0,33%
Bündnis C	1	0,33%	-/-	-/-	+1	+0,33%
du.	0	0,00%	-/-	-/-	0	0,00%

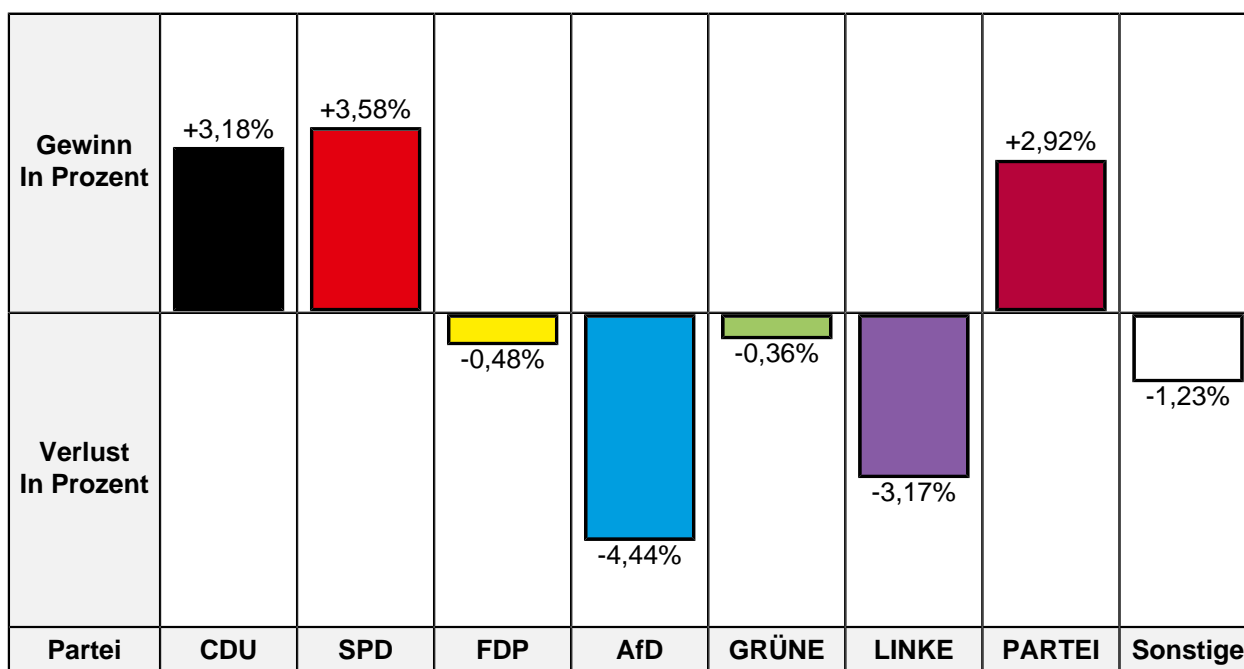
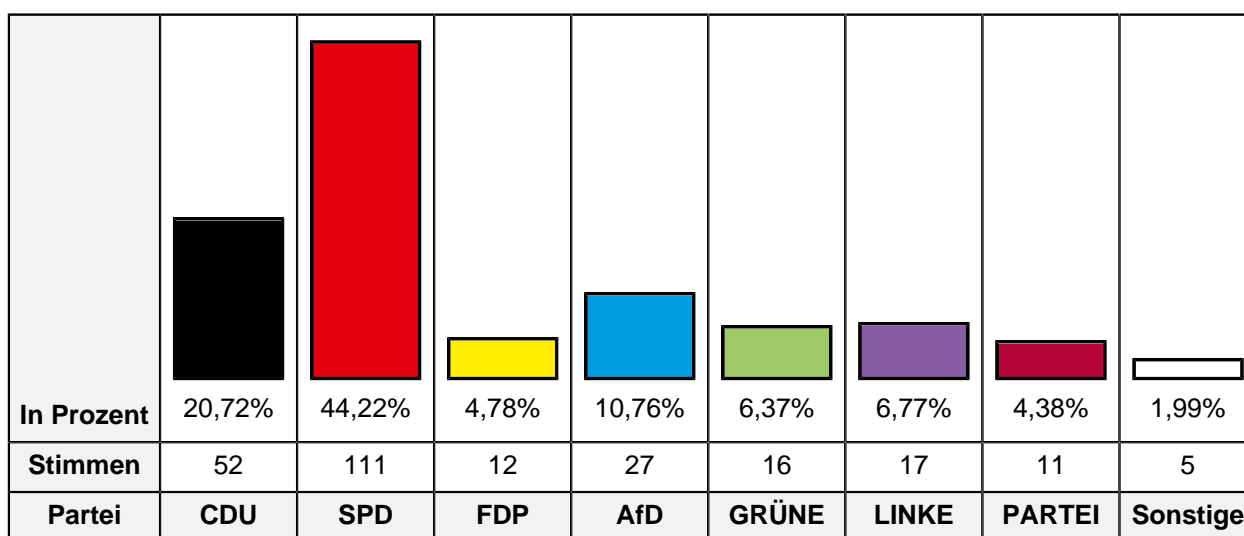
Partei	BW 2021 Stimmen	BW 2021 Prozent	BW 2017 Stimmen	BW 2017 Prozent	Differenz Stimmen	Differenz In Prozent
LIEBE	0	0,00%	-/-	-/-	0	0,00%
LKR	0	0,00%	-/-	-/-	0	0,00%
PdF	0	0,00%	-/-	-/-	0	0,00%
LfK	0	0,00%	-/-	-/-	0	0,00%
Team Todenhöfer	4	1,32%	-/-	-/-	+4	+1,32%
Volt	0	0,00%	-/-	-/-	0	0,00%
Volksabstimmung	-/-	-/-	1	0,25%	-1	-0,25%
BGE	-/-	-/-	0	0,00%	0	0,00%
DM	-/-	-/-	0	0,00%	0	0,00%
DiB	-/-	-/-	0	0,00%	0	0,00%
AD-Demokra	-/-	-/-	7	1,77%	-7	-1,77%

114.2 Kath. Grundschule St. Marien OGATA (Mensa)

	BW 2021	BW 2017	Differenz
Wahlbeteiligung	41,49%	52,26%	-10,77%
Wahlberechtigte insgesamt	805	765	+40
Wahlberechtigte ohne Sperrvermerk	617	664	-47
Wahlberechtigte mit Sperrvermerk	188	101	+87
Wahlberechtigte § 25 Abs. 2 BWO	0	0	0
Wähler insgesamt	256	347	-91
Wähler mit Wahlschein	3	1	+2

Erststimmen

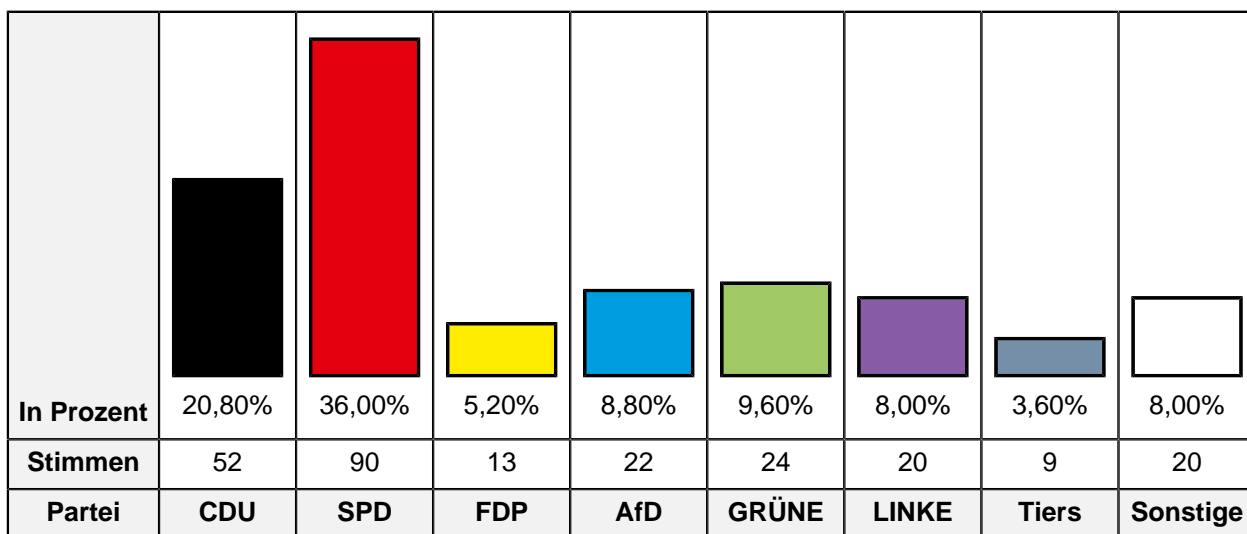
	BW 2021	BW 2017	Differenz
Ungültige Stimmen	5	5	0
Gültige Stimmen	251	342	-91



Partei	BW 2021 Stimmen	BW 2021 Prozent	BW 2017 Stimmen	BW 2017 Prozent	Differenz Stimmen	Differenz In Prozent
CDU	52	20,72%	60	17,54%	-8	+3,18%
SPD	111	44,22%	139	40,64%	-28	+3,58%
FDP	12	4,78%	18	5,26%	-6	-0,48%
AfD	27	10,76%	52	15,20%	-25	-4,44%
GRÜNE	16	6,37%	23	6,73%	-7	-0,36%
DIE LINKE	17	6,77%	34	9,94%	-17	-3,17%
Die PARTEI	11	4,38%	5	1,46%	+6	+2,92%
FREIE WÄHLER	2	0,80%	-/-	-/-	+2	+0,80%
MLPD	0	0,00%	1	0,29%	-1	-0,29%
dieBasis	3	1,20%	-/-	-/-	+3	+1,20%
PIRATEN	-/-	-/-	10	2,92%	-10	-2,92%

Zweitstimmen

	BW 2021	BW 2017	Differenz
Ungültige Stimmen	6	3	+3
Gültige Stimmen	250	344	-94



Gewinn In Prozent	+2,78%				+2,62%		+2,44%	+2,48%
Verlust In Prozent		-0,92%	-0,61%					
Partei	CDU	SPD	FDP	AfD	GRÜNE	LINKE	Tiers	Sonstige

Partei	BW 2021 Stimmen	BW 2021 Prozent	BW 2017 Stimmen	BW 2017 Prozent	Differenz Stimmen	Differenz In Prozent
CDU	52	20,80%	62	18,02%	-10	+2,78%
SPD	90	36,00%	127	36,92%	-37	-0,92%
FDP	13	5,20%	20	5,81%	-7	-0,61%
AfD	22	8,80%	54	15,70%	-32	-6,90%
GRÜNE	24	9,60%	24	6,98%	0	+2,62%
DIE LINKE	20	8,00%	34	9,88%	-14	-1,88%
Die PARTEI	4	1,60%	6	1,74%	-2	-0,14%
Tierschutzpartei	9	3,60%	4	1,16%	+5	+2,44%
PIRATEN	1	0,40%	5	1,45%	-4	-1,05%
FREIE WÄHLER	2	0,80%	0	0,00%	+2	+0,80%
NPD	0	0,00%	1	0,29%	-1	-0,29%
ÖDP	0	0,00%	0	0,00%	0	0,00%
V-Partei ³	1	0,40%	1	0,29%	0	+0,11%
Gesundheitsforschung	0	0,00%	0	0,00%	0	0,00%
MLPD	0	0,00%	1	0,29%	-1	-0,29%
Die Humanisten	1	0,40%	0	0,00%	+1	+0,40%
DKP	0	0,00%	0	0,00%	0	0,00%
SGP	0	0,00%	0	0,00%	0	0,00%
dieBasis	0	0,00%	-/-	-/-	0	0,00%
Bündnis C	0	0,00%	-/-	-/-	0	0,00%
du.	0	0,00%	-/-	-/-	0	0,00%

Partei	BW 2021 Stimmen	BW 2021 Prozent	BW 2017 Stimmen	BW 2017 Prozent	Differenz Stimmen	Differenz In Prozent
LIEBE	0	0,00%	-/-	-/-	0	0,00%
LKR	0	0,00%	-/-	-/-	0	0,00%
PdF	0	0,00%	-/-	-/-	0	0,00%
LfK	1	0,40%	-/-	-/-	+1	+0,40%
Team Todenhöfer	9	3,60%	-/-	-/-	+9	+3,60%
Volt	1	0,40%	-/-	-/-	+1	+0,40%
Volksabstimmung	-/-	-/-	0	0,00%	0	0,00%
BGE	-/-	-/-	1	0,29%	-1	-0,29%
DM	-/-	-/-	0	0,00%	0	0,00%
DiB	-/-	-/-	0	0,00%	0	0,00%
AD-Demokra	-/-	-/-	4	1,16%	-4	-1,16%

114.3 Internationaler Kulturkreis Moers (IKM), Schulungsraum

	BW 2021	BW 2017	Differenz
Wahlbeteiligung	61,21%	70,01%	-8,80%
Wahlberechtigte insgesamt	903	949	-46
Wahlberechtigte ohne Sperrvermerk	544	727	-183
Wahlberechtigte mit Sperrvermerk	359	222	+137
Wahlberechtigte § 25 Abs. 2 BWO	0	0	0
Wähler insgesamt	333	509	-176
Wähler mit Wahlschein	1	2	-1

Erststimmen

	BW 2021	BW 2017	Differenz
Ungültige Stimmen	8	14	-6
Gültige Stimmen	325	495	-170

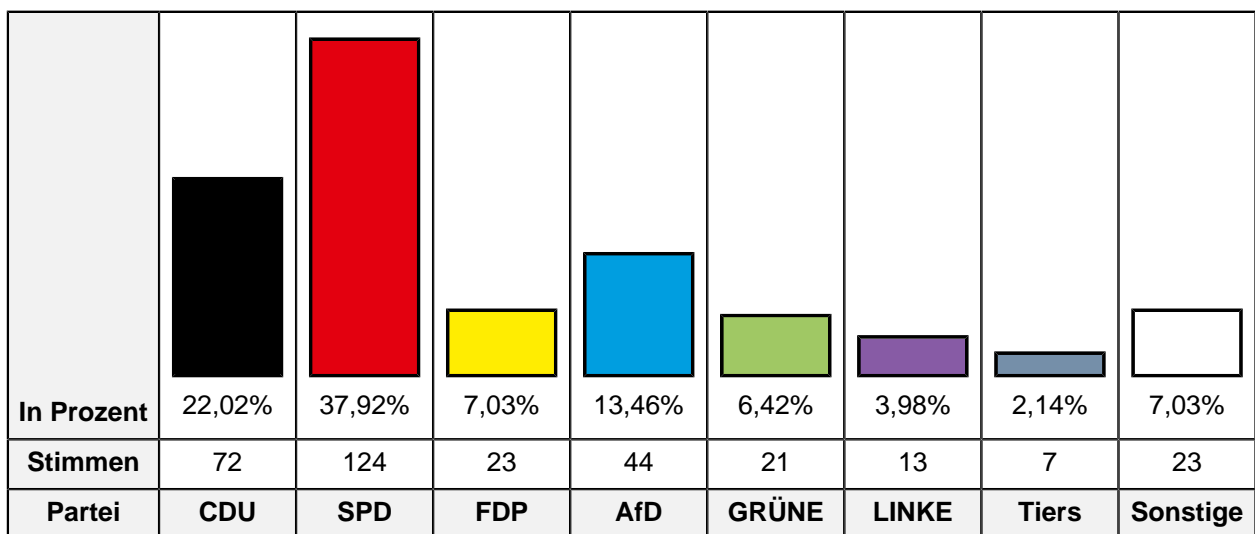
In Prozent	23,69%	40,92%	6,77%	13,85%	6,46%	3,38%	2,77%	2,15%
Stimmen	77	133	22	45	21	11	9	7
Partei	CDU	SPD	FDP	AfD	GRÜNE	LINKE	Basis	Sonstige

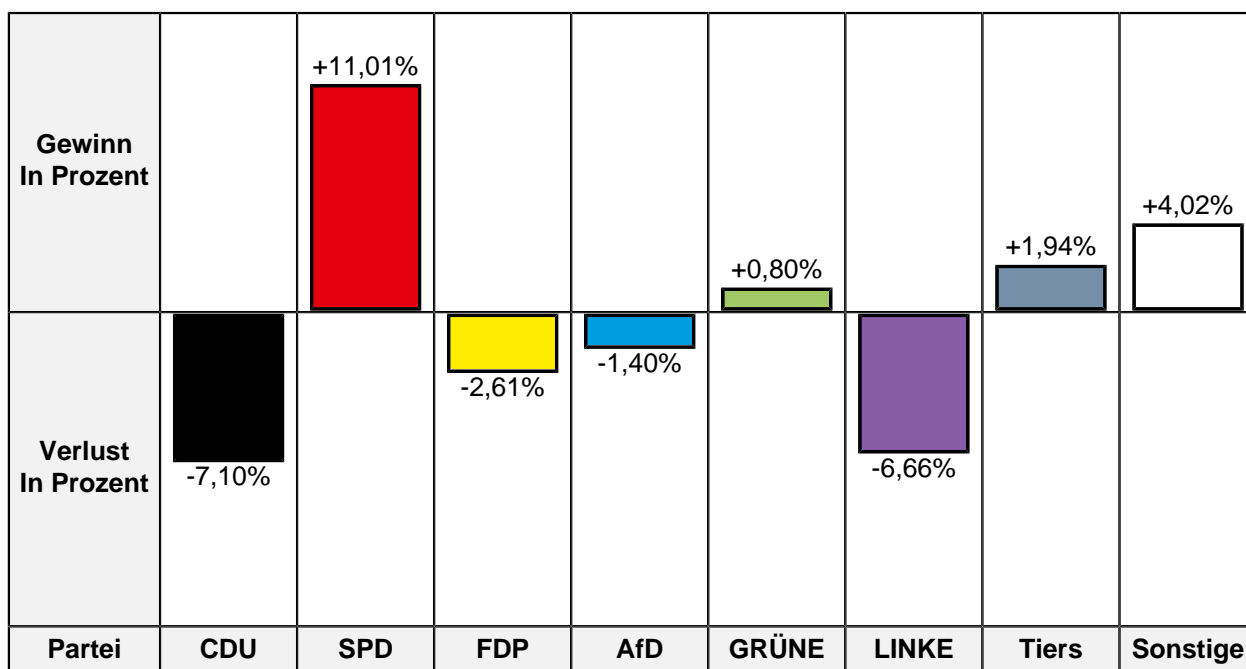
Gewinn In Prozent		+10,21%	+1,52%	+0,52%	+1,01%		+2,77%	
Verlust In Prozent	-10,65%					-5,10%		-0,27%
Partei	CDU	SPD	FDP	AfD	GRÜNE	LINKE	Basis	Sonstige

Partei	BW 2021 Stimmen	BW 2021 Prozent	BW 2017 Stimmen	BW 2017 Prozent	Differenz Stimmen	Differenz In Prozent
CDU	77	23,69%	170	34,34%	-93	-10,65%
SPD	133	40,92%	152	30,71%	-19	+10,21%
FDP	22	6,77%	26	5,25%	-4	+1,52%
AfD	45	13,85%	66	13,33%	-21	+0,52%
GRÜNE	21	6,46%	27	5,45%	-6	+1,01%
DIE LINKE	11	3,38%	42	8,48%	-31	-5,10%
Die PARTEI	5	1,54%	6	1,21%	-1	+0,33%
FREIE WÄHLER	2	0,62%	-/-	-/-	+2	+0,62%
MLPD	0	0,00%	1	0,20%	-1	-0,20%
dieBasis	9	2,77%	-/-	-/-	+9	+2,77%
PIRATEN	-/-	-/-	5	1,01%	-5	-1,01%

Zweitstimmen

	BW 2021	BW 2017	Differenz
Ungültige Stimmen	6	11	-5
Gültige Stimmen	327	498	-171





Partei	BW 2021 Stimmen	BW 2021 Prozent	BW 2017 Stimmen	BW 2017 Prozent	Differenz Stimmen	Differenz In Prozent
CDU	72	22,02%	145	29,12%	-73	-7,10%
SPD	124	37,92%	134	26,91%	-10	+11,01%
FDP	23	7,03%	48	9,64%	-25	-2,61%
AfD	44	13,46%	74	14,86%	-30	-1,40%
GRÜNE	21	6,42%	28	5,62%	-7	+0,80%
DIE LINKE	13	3,98%	53	10,64%	-40	-6,66%
Die PARTEI	2	0,61%	3	0,60%	-1	+0,01%
Tierschutzpartei	7	2,14%	1	0,20%	+6	+1,94%
PIRATEN	0	0,00%	3	0,60%	-3	-0,60%
FREIE WÄHLER	6	1,83%	0	0,00%	+6	+1,83%
NPD	0	0,00%	0	0,00%	0	0,00%
ÖDP	0	0,00%	0	0,00%	0	0,00%
V-Partei ³	0	0,00%	0	0,00%	0	0,00%
Gesundheitsforschung	0	0,00%	0	0,00%	0	0,00%
MLPD	0	0,00%	1	0,20%	-1	-0,20%
Die Humanisten	0	0,00%	0	0,00%	0	0,00%
DKP	0	0,00%	0	0,00%	0	0,00%
SGP	1	0,31%	0	0,00%	+1	+0,31%
dieBasis	7	2,14%	-/-	-/-	+7	+2,14%
Bündnis C	0	0,00%	-/-	-/-	0	0,00%
du.	0	0,00%	-/-	-/-	0	0,00%

Partei	BW 2021 Stimmen	BW 2021 Prozent	BW 2017 Stimmen	BW 2017 Prozent	Differenz Stimmen	Differenz In Prozent
LIEBE	1	0,31%	-/-	-/-	+1	+0,31%
LKR	0	0,00%	-/-	-/-	0	0,00%
PdF	0	0,00%	-/-	-/-	0	0,00%
LfK	0	0,00%	-/-	-/-	0	0,00%
Team Todenhöfer	5	1,53%	-/-	-/-	+5	+1,53%
Volt	1	0,31%	-/-	-/-	+1	+0,31%
Volksabstimmung	-/-	-/-	0	0,00%	0	0,00%
BGE	-/-	-/-	0	0,00%	0	0,00%
DM	-/-	-/-	0	0,00%	0	0,00%
DiB	-/-	-/-	1	0,20%	-1	-0,20%
AD-Demokra	-/-	-/-	7	1,41%	-7	-1,41%

114.9 Briefwahl Meerbeck / Hochstraß

	BW 2021	BW 2017	Differenz
Wähler mit Wahlschein	618	344	+274

Erststimmen

	BW 2021	BW 2017	Differenz
Ungültige Stimmen	1	3	-2
Gültige Stimmen	617	341	+276

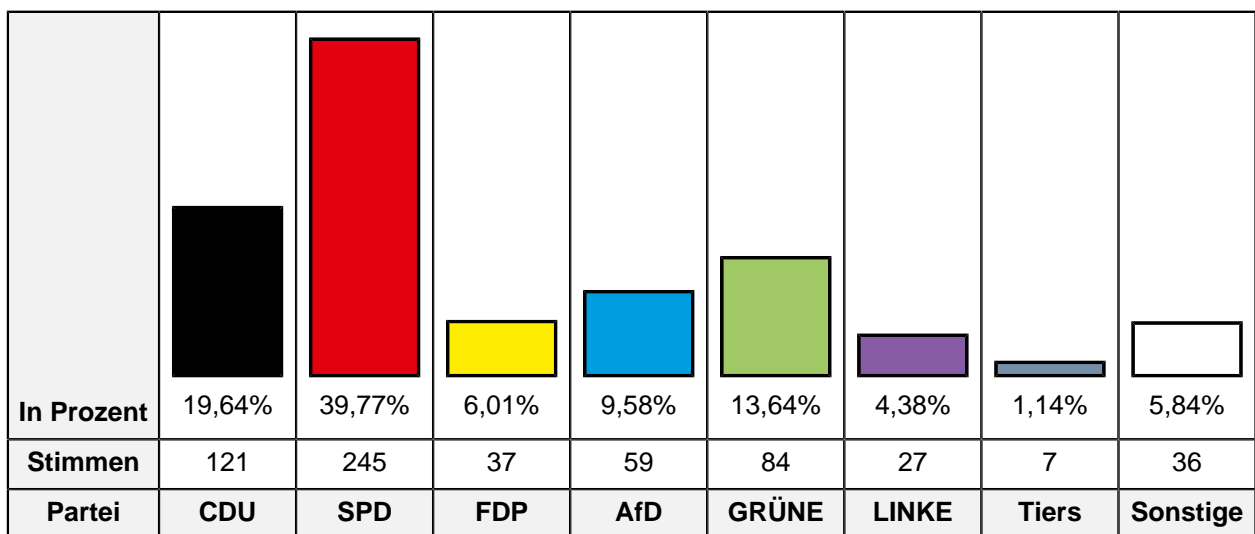
In Prozent								
	21,07%	42,14%	6,65%	8,59%	12,80%	3,89%	1,78%	3,08%
Stimmen	130	260	41	53	79	24	11	19
Partei	CDU	SPD	FDP	AfD	GRÜNE	LINKE	PARTEI	Sonstige

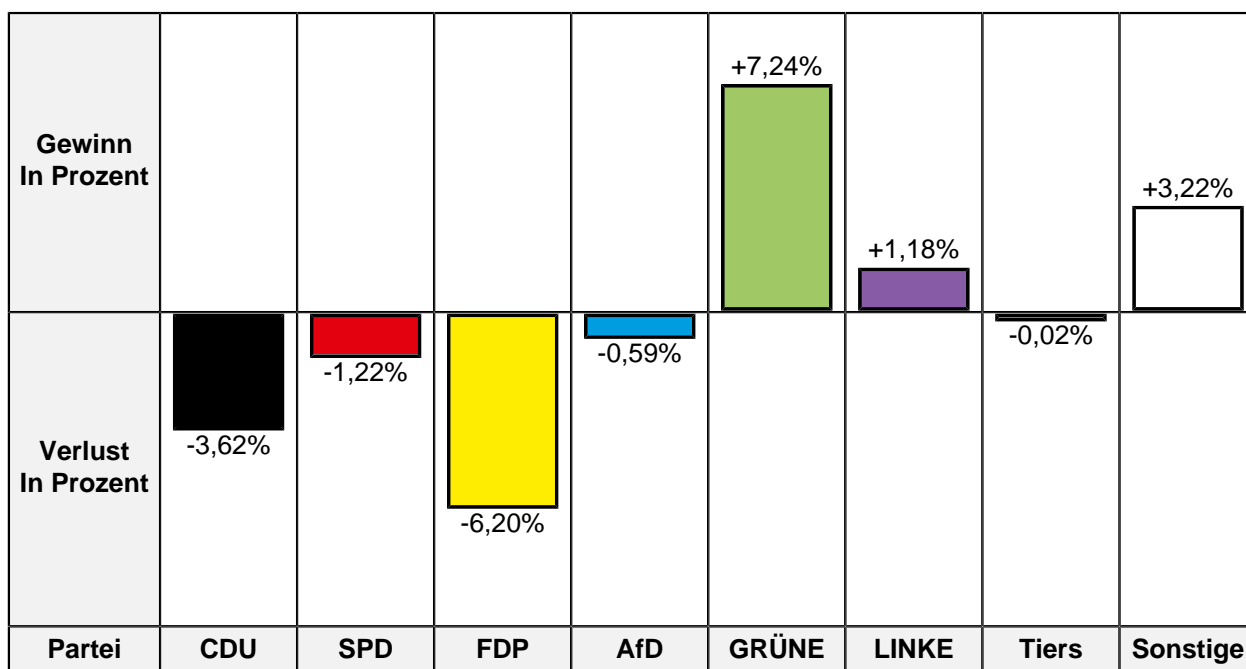
Gewinn In Prozent								
					+8,99%			
Verlust In Prozent								
	-7,08%	-2,14%	-3,32%	-0,50%		+0,08%	+1,49%	+2,49%
Partei	CDU	SPD	FDP	AfD	GRÜNE	LINKE	PARTEI	Sonstige

Partei	BW 2021 Stimmen	BW 2021 Prozent	BW 2017 Stimmen	BW 2017 Prozent	Differenz Stimmen	Differenz In Prozent
CDU	130	21,07%	96	28,15%	+34	-7,08%
SPD	260	42,14%	151	44,28%	+109	-2,14%
FDP	41	6,65%	34	9,97%	+7	-3,32%
AfD	53	8,59%	31	9,09%	+22	-0,50%
GRÜNE	79	12,80%	13	3,81%	+66	+8,99%
DIE LINKE	24	3,89%	13	3,81%	+11	+0,08%
Die PARTEI	11	1,78%	1	0,29%	+10	+1,49%
FREIE WÄHLER	10	1,62%	-/-	-/-	+10	+1,62%
MLPD	4	0,65%	0	0,00%	+4	+0,65%
dieBasis	5	0,81%	-/-	-/-	+5	+0,81%
PIRATEN	-/-	-/-	2	0,59%	-2	-0,59%

Zweitstimmen

	BW 2021	BW 2017	Differenz
Ungültige Stimmen	2	0	+2
Gültige Stimmen	616	344	+272





Partei	BW 2021 Stimmen	BW 2021 Prozent	BW 2017 Stimmen	BW 2017 Prozent	Differenz Stimmen	Differenz In Prozent
CDU	121	19,64%	80	23,26%	+41	-3,62%
SPD	245	39,77%	141	40,99%	+104	-1,22%
FDP	37	6,01%	42	12,21%	-5	-6,20%
AfD	59	9,58%	35	10,17%	+24	-0,59%
GRÜNE	84	13,64%	22	6,40%	+62	+7,24%
DIE LINKE	27	4,38%	11	3,20%	+16	+1,18%
Die PARTEI	6	0,97%	1	0,29%	+5	+0,68%
Tierschutzpartei	7	1,14%	4	1,16%	+3	-0,02%
PIRATEN	2	0,32%	3	0,87%	-1	-0,55%
FREIE WÄHLER	7	1,14%	2	0,58%	+5	+0,56%
NPD	3	0,49%	0	0,00%	+3	+0,49%
ÖDP	0	0,00%	1	0,29%	-1	-0,29%
V-Partei ³	3	0,49%	0	0,00%	+3	+0,49%
Gesundheitsforschung	2	0,32%	0	0,00%	+2	+0,32%
MLPD	1	0,16%	0	0,00%	+1	+0,16%
Die Humanisten	2	0,32%	0	0,00%	+2	+0,32%
DKP	0	0,00%	0	0,00%	0	0,00%
SGP	0	0,00%	0	0,00%	0	0,00%
dieBasis	4	0,65%	-/-	-/-	+4	+0,65%
Bündnis C	0	0,00%	-/-	-/-	0	0,00%
du.	0	0,00%	-/-	-/-	0	0,00%

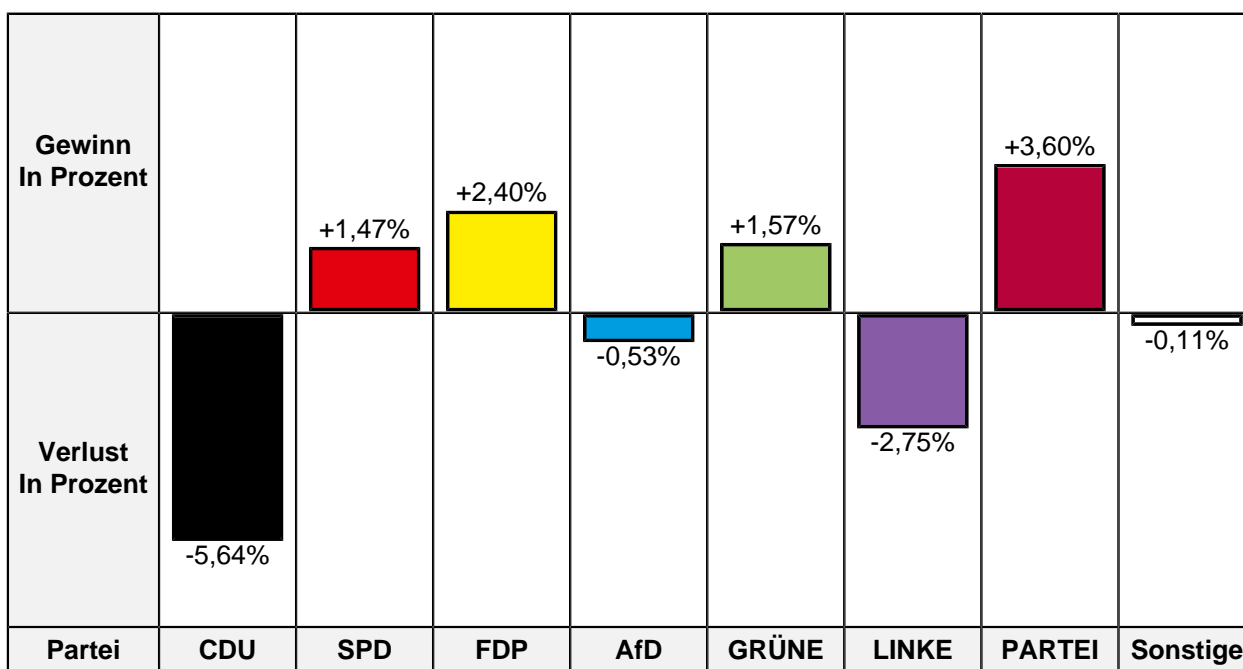
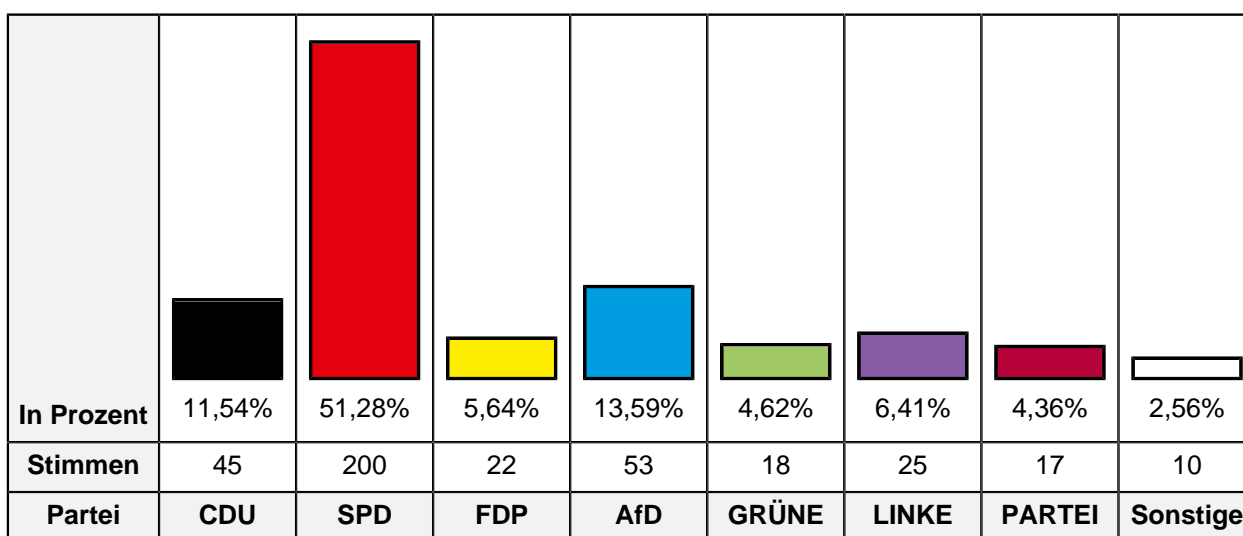
Partei	BW 2021 Stimmen	BW 2021 Prozent	BW 2017 Stimmen	BW 2017 Prozent	Differenz Stimmen	Differenz In Prozent
LIEBE	1	0,16%	-/-	-/-	+1	+0,16%
LKR	0	0,00%	-/-	-/-	0	0,00%
PdF	1	0,16%	-/-	-/-	+1	+0,16%
LfK	1	0,16%	-/-	-/-	+1	+0,16%
Team Todenhöfer	3	0,49%	-/-	-/-	+3	+0,49%
Volt	0	0,00%	-/-	-/-	0	0,00%
Volksabstimmung	-/-	-/-	1	0,29%	-1	-0,29%
BGE	-/-	-/-	0	0,00%	0	0,00%
DM	-/-	-/-	0	0,00%	0	0,00%
DiB	-/-	-/-	0	0,00%	0	0,00%
AD-Demokra	-/-	-/-	1	0,29%	-1	-0,29%

115.1 Erich-Kästner-Schule ehemals Janusz-Korczak-Schule

	BW 2021	BW 2017	Differenz
Wahlbeteiligung	43,20%	51,40%	-8,20%
Wahlberechtigte insgesamt	1.117	1.136	-19
Wahlberechtigte ohne Sperrvermerk	919	1.035	-116
Wahlberechtigte mit Sperrvermerk	198	101	+97
Wahlberechtigte § 25 Abs. 2 BWO	0	0	0
Wähler insgesamt	397	532	-135
Wähler mit Wahlschein	0	1	-1

Erststimmen

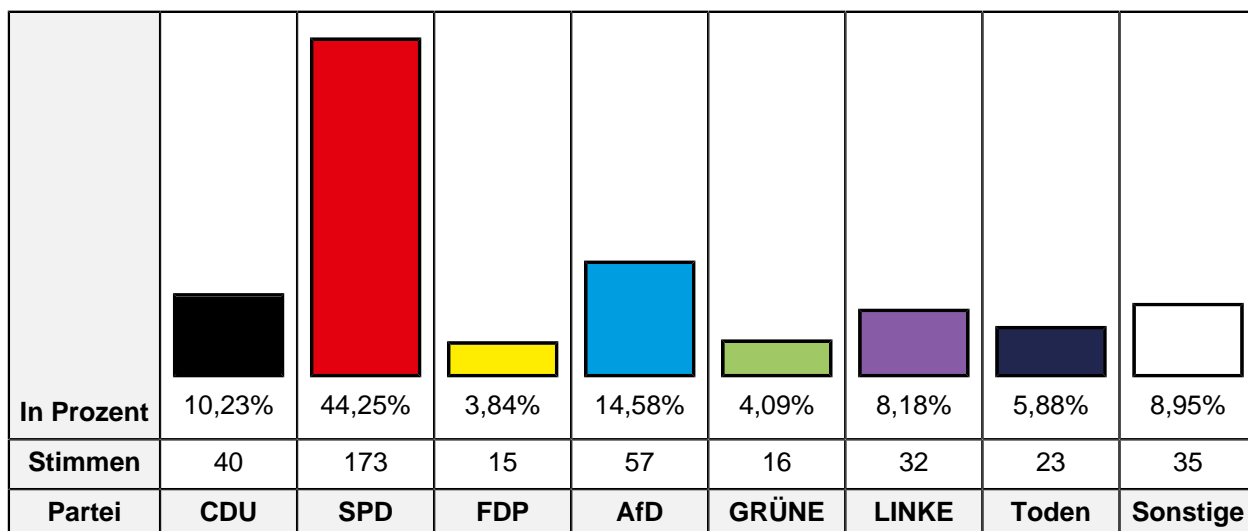
	BW 2021	BW 2017	Differenz
Ungültige Stimmen	7	8	-1
Gültige Stimmen	390	524	-134

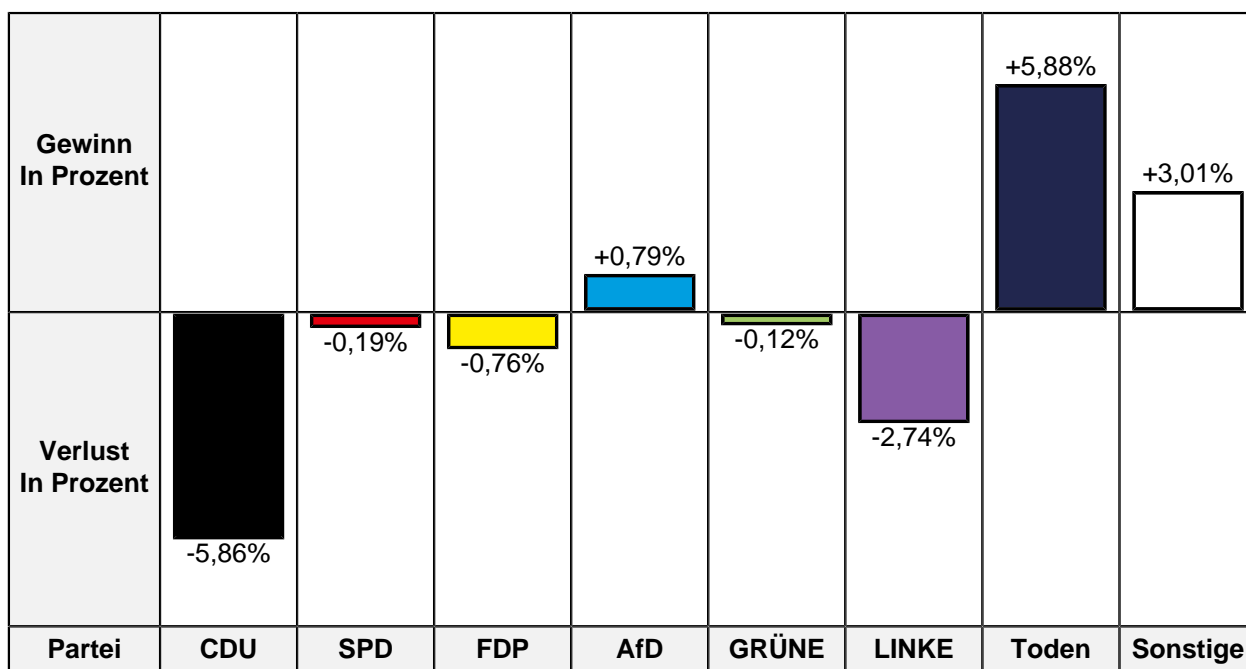


Partei	BW 2021 Stimmen	BW 2021 Prozent	BW 2017 Stimmen	BW 2017 Prozent	Differenz Stimmen	Differenz In Prozent
CDU	45	11,54%	90	17,18%	-45	-5,64%
SPD	200	51,28%	261	49,81%	-61	+1,47%
FDP	22	5,64%	17	3,24%	+5	+2,40%
AfD	53	13,59%	74	14,12%	-21	-0,53%
GRÜNE	18	4,62%	16	3,05%	+2	+1,57%
DIE LINKE	25	6,41%	48	9,16%	-23	-2,75%
Die PARTEI	17	4,36%	4	0,76%	+13	+3,60%
FREIE WÄHLER	2	0,51%	-/-	-/-	+2	+0,51%
MLPD	0	0,00%	0	0,00%	0	0,00%
dieBasis	8	2,05%	-/-	-/-	+8	+2,05%
PIRATEN	-/-	-/-	14	2,67%	-14	-2,67%

Zweitstimmen

	BW 2021	BW 2017	Differenz
Ungültige Stimmen	6	10	-4
Gültige Stimmen	391	522	-131





Partei	BW 2021 Stimmen	BW 2021 Prozent	BW 2017 Stimmen	BW 2017 Prozent	Differenz Stimmen	Differenz In Prozent
CDU	40	10,23%	84	16,09%	-44	-5,86%
SPD	173	44,25%	232	44,44%	-59	-0,19%
FDP	15	3,84%	24	4,60%	-9	-0,76%
AfD	57	14,58%	72	13,79%	-15	+0,79%
GRÜNE	16	4,09%	22	4,21%	-6	-0,12%
DIE LINKE	32	8,18%	57	10,92%	-25	-2,74%
Die PARTEI	9	2,30%	4	0,77%	+5	+1,53%
Tierschutzpartei	15	3,84%	3	0,57%	+12	+3,27%
PIRATEN	4	1,02%	4	0,77%	0	+0,25%
FREIE WÄHLER	1	0,26%	1	0,19%	0	+0,07%
NPD	0	0,00%	1	0,19%	-1	-0,19%
ÖDP	0	0,00%	0	0,00%	0	0,00%
V-Partei ³	0	0,00%	0	0,00%	0	0,00%
Gesundheitsforschung	0	0,00%	0	0,00%	0	0,00%
MLPD	0	0,00%	0	0,00%	0	0,00%
Die Humanisten	0	0,00%	0	0,00%	0	0,00%
DKP	0	0,00%	0	0,00%	0	0,00%
SGP	1	0,26%	0	0,00%	+1	+0,26%
dieBasis	2	0,51%	-/-	-/-	+2	+0,51%
Bündnis C	0	0,00%	-/-	-/-	0	0,00%
du.	2	0,51%	-/-	-/-	+2	+0,51%

Partei	BW 2021 Stimmen	BW 2021 Prozent	BW 2017 Stimmen	BW 2017 Prozent	Differenz Stimmen	Differenz In Prozent
LIEBE	0	0,00%	-/-	-/-	0	0,00%
LKR	0	0,00%	-/-	-/-	0	0,00%
PdF	1	0,26%	-/-	-/-	+1	+0,26%
LfK	0	0,00%	-/-	-/-	0	0,00%
Team Todenhöfer	23	5,88%	-/-	-/-	+23	+5,88%
Volt	0	0,00%	-/-	-/-	0	0,00%
Volksabstimmung	-/-	-/-	2	0,38%	-2	-0,38%
BGE	-/-	-/-	2	0,38%	-2	-0,38%
DM	-/-	-/-	1	0,19%	-1	-0,19%
DiB	-/-	-/-	0	0,00%	0	0,00%
AD-Demokra	-/-	-/-	13	2,49%	-13	-2,49%

115.2 Geschwister-Scholl-Gesamtschule, Mensa

	BW 2021	BW 2017	Differenz
Wahlbeteiligung	59,88%	65,09%	-5,21%
Wahlberechtigte insgesamt	1.245	1.357	-112
Wahlberechtigte ohne Sperrvermerk	810	1.080	-270
Wahlberechtigte mit Sperrvermerk	435	277	+158
Wahlberechtigte § 25 Abs. 2 BWO	0	0	0
Wähler insgesamt	485	703	-218
Wähler mit Wahlschein	0	3	-3

Erststimmen

	BW 2021	BW 2017	Differenz
Ungültige Stimmen	6	9	-3
Gültige Stimmen	479	694	-215

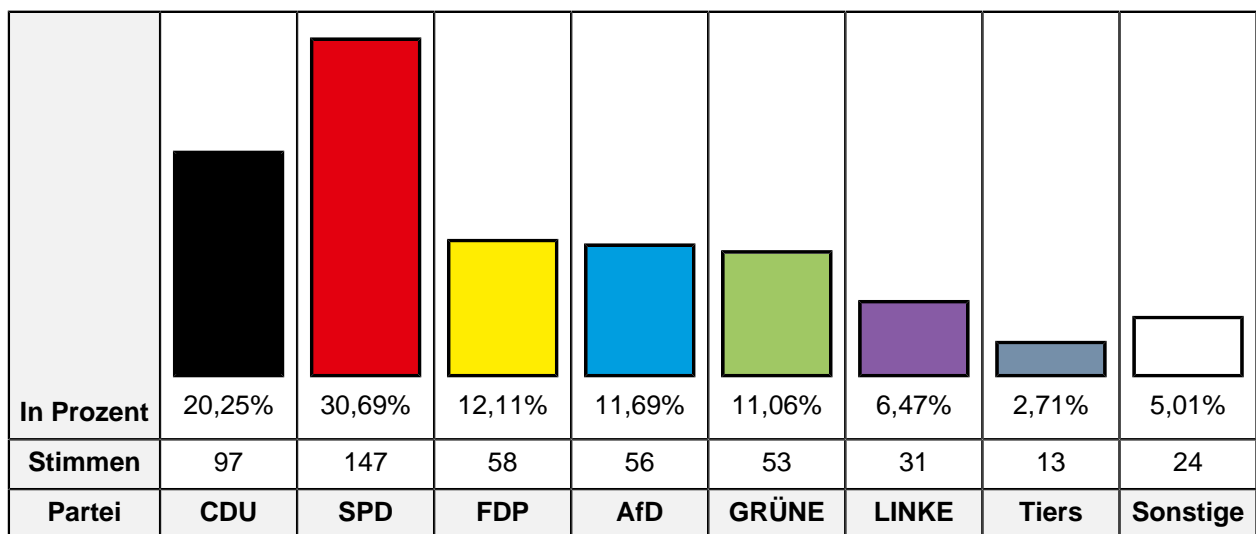
In Prozent	23,17%	35,70%	8,56%	11,69%	9,19%	6,68%	3,13%	1,88%
Stimmen	111	171	41	56	44	32	15	9
Partei	CDU	SPD	FDP	AfD	GRÜNE	LINKE	PARTEI	Sonstige

Gewinn In Prozent			+2,22%		+5,44%	+0,20%	+1,69%	+0,73%
Verlust In Prozent	-2,48%	-6,81%		-0,99%				
Partei	CDU	SPD	FDP	AfD	GRÜNE	LINKE	PARTEI	Sonstige

Partei	BW 2021 Stimmen	BW 2021 Prozent	BW 2017 Stimmen	BW 2017 Prozent	Differenz Stimmen	Differenz In Prozent
CDU	111	23,17%	178	25,65%	-67	-2,48%
SPD	171	35,70%	295	42,51%	-124	-6,81%
FDP	41	8,56%	44	6,34%	-3	+2,22%
AfD	56	11,69%	88	12,68%	-32	-0,99%
GRÜNE	44	9,19%	26	3,75%	+18	+5,44%
DIE LINKE	32	6,68%	45	6,48%	-13	+0,20%
Die PARTEI	15	3,13%	10	1,44%	+5	+1,69%
FREIE WÄHLER	4	0,84%	-/-	-/-	+4	+0,84%
MLPD	1	0,21%	1	0,14%	0	+0,07%
dieBasis	4	0,84%	-/-	-/-	+4	+0,84%
PIRATEN	-/-	-/-	7	1,01%	-7	-1,01%

Zweitstimmen

	BW 2021	BW 2017	Differenz
Ungültige Stimmen	6	6	0
Gültige Stimmen	479	697	-218



Gewinn In Prozent			+1,78%		+6,90%		+1,13%	
	-1,41%	-3,89%		-2,37%		-2,14%		-0,01%
Verlust In Prozent								
Partei	CDU	SPD	FDP	AfD	GRÜNE	LINKE	Tiers	Sonstige

Partei	BW 2021 Stimmen	BW 2021 Prozent	BW 2017 Stimmen	BW 2017 Prozent	Differenz Stimmen	Differenz In Prozent
CDU	97	20,25%	151	21,66%	-54	-1,41%
SPD	147	30,69%	241	34,58%	-94	-3,89%
FDP	58	12,11%	72	10,33%	-14	+1,78%
AfD	56	11,69%	98	14,06%	-42	-2,37%
GRÜNE	53	11,06%	29	4,16%	+24	+6,90%
DIE LINKE	31	6,47%	60	8,61%	-29	-2,14%
Die PARTEI	5	1,04%	9	1,29%	-4	-0,25%
Tierschutzpartei	13	2,71%	11	1,58%	+2	+1,13%
PIRATEN	3	0,63%	5	0,72%	-2	-0,09%
FREIE WÄHLER	4	0,84%	1	0,14%	+3	+0,70%
NPD	1	0,21%	1	0,14%	0	+0,07%
ÖDP	0	0,00%	0	0,00%	0	0,00%
V-Partei ³	0	0,00%	0	0,00%	0	0,00%
Gesundheitsforschung	0	0,00%	4	0,57%	-4	-0,57%
MLPD	0	0,00%	2	0,29%	-2	-0,29%
Die Humanisten	0	0,00%	1	0,14%	-1	-0,14%
DKP	0	0,00%	2	0,29%	-2	-0,29%
SGP	0	0,00%	0	0,00%	0	0,00%
dieBasis	3	0,63%	-/-	-/-	+3	+0,63%
Bündnis C	0	0,00%	-/-	-/-	0	0,00%
du.	0	0,00%	-/-	-/-	0	0,00%

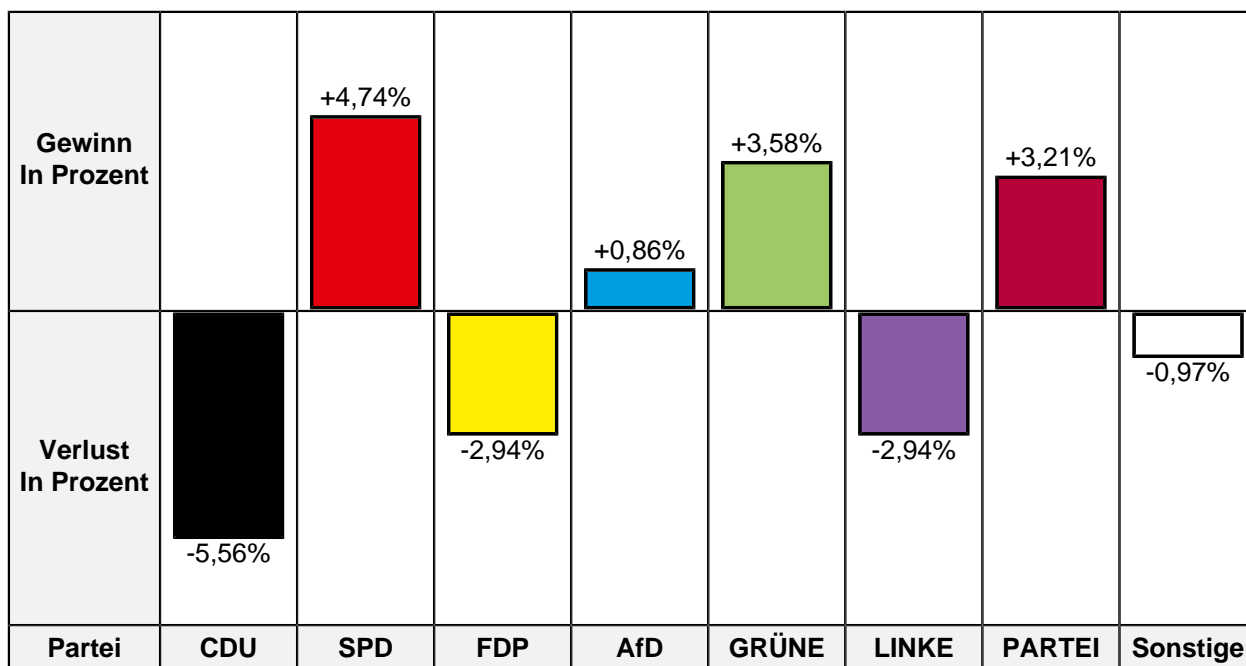
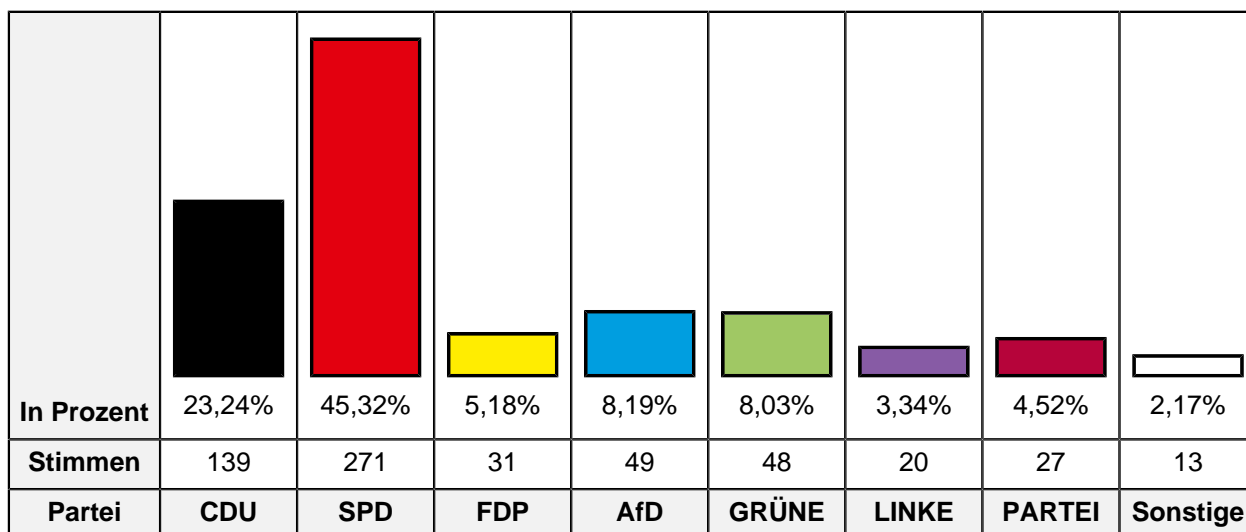
Partei	BW 2021 Stimmen	BW 2021 Prozent	BW 2017 Stimmen	BW 2017 Prozent	Differenz Stimmen	Differenz In Prozent
LIEBE	0	0,00%	-/-	-/-	0	0,00%
LKR	0	0,00%	-/-	-/-	0	0,00%
PdF	0	0,00%	-/-	-/-	0	0,00%
LfK	1	0,21%	-/-	-/-	+1	+0,21%
Team Todenhöfer	7	1,46%	-/-	-/-	+7	+1,46%
Volt	0	0,00%	-/-	-/-	0	0,00%
Volksabstimmung	-/-	-/-	0	0,00%	0	0,00%
BGE	-/-	-/-	1	0,14%	-1	-0,14%
DM	-/-	-/-	1	0,14%	-1	-0,14%
DiB	-/-	-/-	1	0,14%	-1	-0,14%
AD-Demokra	-/-	-/-	7	1,00%	-7	-1,00%

115.9 Briefwahl Hochstraß

	BW 2021	BW 2017	Differenz
Wähler mit Wahlschein	607	387	+220

Erststimmen

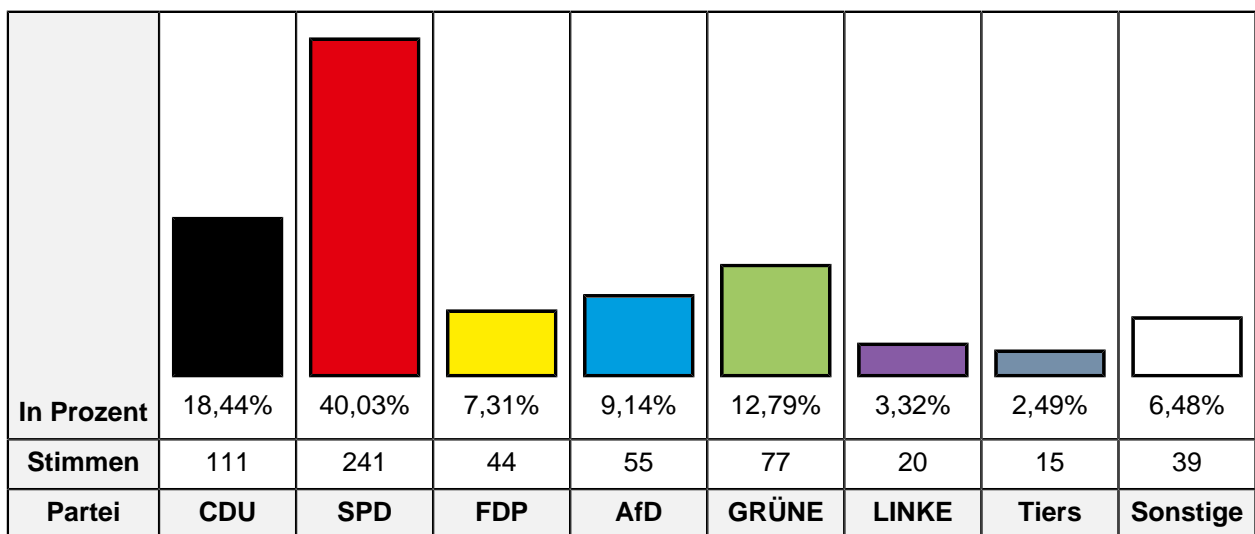
	BW 2021	BW 2017	Differenz
Ungültige Stimmen	9	5	+4
Gültige Stimmen	598	382	+216

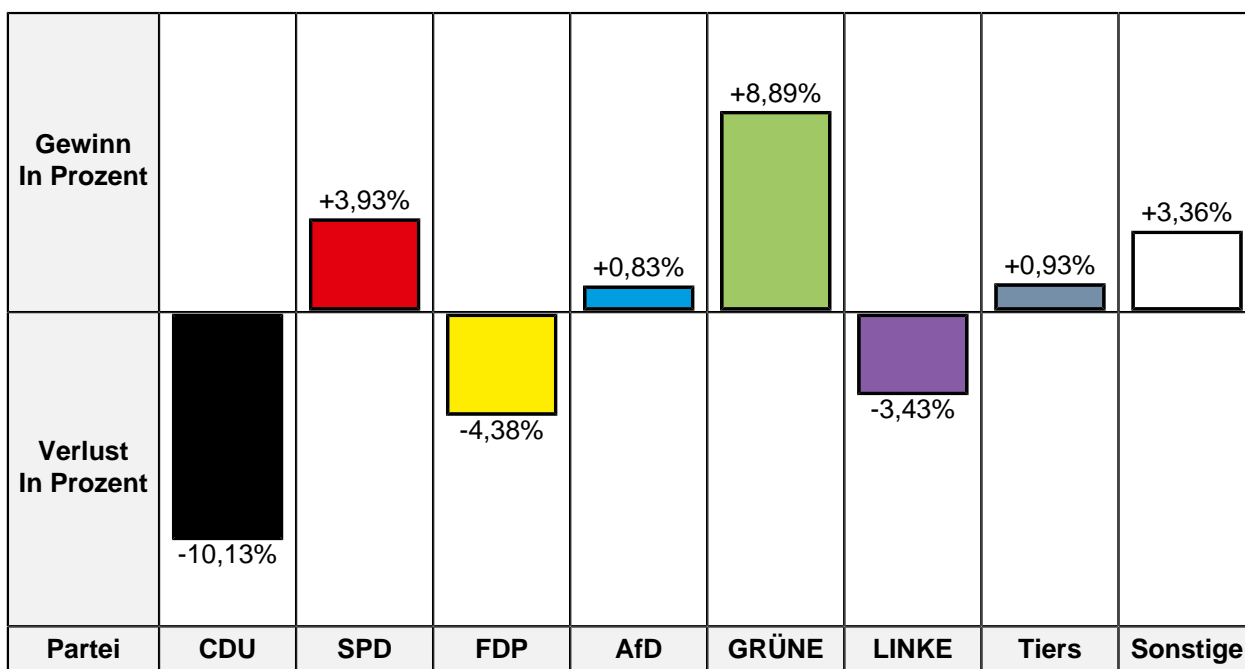


Partei	BW 2021 Stimmen	BW 2021 Prozent	BW 2017 Stimmen	BW 2017 Prozent	Differenz Stimmen	Differenz In Prozent
CDU	139	23,24%	110	28,80%	+29	-5,56%
SPD	271	45,32%	155	40,58%	+116	+4,74%
FDP	31	5,18%	31	8,12%	0	-2,94%
AfD	49	8,19%	28	7,33%	+21	+0,86%
GRÜNE	48	8,03%	17	4,45%	+31	+3,58%
DIE LINKE	20	3,34%	24	6,28%	-4	-2,94%
Die PARTEI	27	4,52%	5	1,31%	+22	+3,21%
FREIE WÄHLER	4	0,67%	-/-	-/-	+4	+0,67%
MLPD	1	0,17%	1	0,26%	0	-0,09%
dieBasis	8	1,34%	-/-	-/-	+8	+1,34%
PIRATEN	-/-	-/-	11	2,88%	-11	-2,88%

Zweitstimmen

	BW 2021	BW 2017	Differenz
Ungültige Stimmen	5	2	+3
Gültige Stimmen	602	385	+217





Partei	BW 2021 Stimmen	BW 2021 Prozent	BW 2017 Stimmen	BW 2017 Prozent	Differenz Stimmen	Differenz In Prozent
CDU	111	18,44%	110	28,57%	+1	-10,13%
SPD	241	40,03%	139	36,10%	+102	+3,93%
FDP	44	7,31%	45	11,69%	-1	-4,38%
AfD	55	9,14%	32	8,31%	+23	+0,83%
GRÜNE	77	12,79%	15	3,90%	+62	+8,89%
DIE LINKE	20	3,32%	26	6,75%	-6	-3,43%
Die PARTEI	13	2,16%	3	0,78%	+10	+1,38%
Tierschutzpartei	15	2,49%	6	1,56%	+9	+0,93%
PIRATEN	3	0,50%	4	1,04%	-1	-0,54%
FREIE WÄHLER	2	0,33%	0	0,00%	+2	+0,33%
NPD	0	0,00%	0	0,00%	0	0,00%
ÖDP	0	0,00%	0	0,00%	0	0,00%
V-Partei ³	0	0,00%	0	0,00%	0	0,00%
Gesundheitsforschung	0	0,00%	0	0,00%	0	0,00%
MLPD	0	0,00%	0	0,00%	0	0,00%
Die Humanisten	0	0,00%	1	0,26%	-1	-0,26%
DKP	0	0,00%	0	0,00%	0	0,00%
SGP	0	0,00%	0	0,00%	0	0,00%
dieBasis	3	0,50%	-/-	-/-	+3	+0,50%
Bündnis C	0	0,00%	-/-	-/-	0	0,00%
du.	0	0,00%	-/-	-/-	0	0,00%

Partei	BW 2021 Stimmen	BW 2021 Prozent	BW 2017 Stimmen	BW 2017 Prozent	Differenz Stimmen	Differenz In Prozent
LIEBE	0	0,00%	-/-	-/-	0	0,00%
LKR	0	0,00%	-/-	-/-	0	0,00%
PdF	0	0,00%	-/-	-/-	0	0,00%
LfK	1	0,17%	-/-	-/-	+1	+0,17%
Team Todenhöfer	14	2,33%	-/-	-/-	+14	+2,33%
Volt	3	0,50%	-/-	-/-	+3	+0,50%
Volksabstimmung	-/-	-/-	2	0,52%	-2	-0,52%
BGE	-/-	-/-	1	0,26%	-1	-0,26%
DM	-/-	-/-	0	0,00%	0	0,00%
DiB	-/-	-/-	1	0,26%	-1	-0,26%
AD-Demokra	-/-	-/-	0	0,00%	0	0,00%

116.1 Kath. Grundschule St. Marien, Forum

	BW 2021	BW 2017	Differenz
Wahlbeteiligung	59,61%	67,30%	-7,69%
Wahlberechtigte insgesamt	1.225	1.194	+31
Wahlberechtigte ohne Sperrvermerk	812	994	-182
Wahlberechtigte mit Sperrvermerk	413	200	+213
Wahlberechtigte § 25 Abs. 2 BWO	0	0	0
Wähler insgesamt	484	669	-185
Wähler mit Wahlschein	3	0	+3

Erststimmen

	BW 2021	BW 2017	Differenz
Ungültige Stimmen	10	13	-3
Gültige Stimmen	474	656	-182

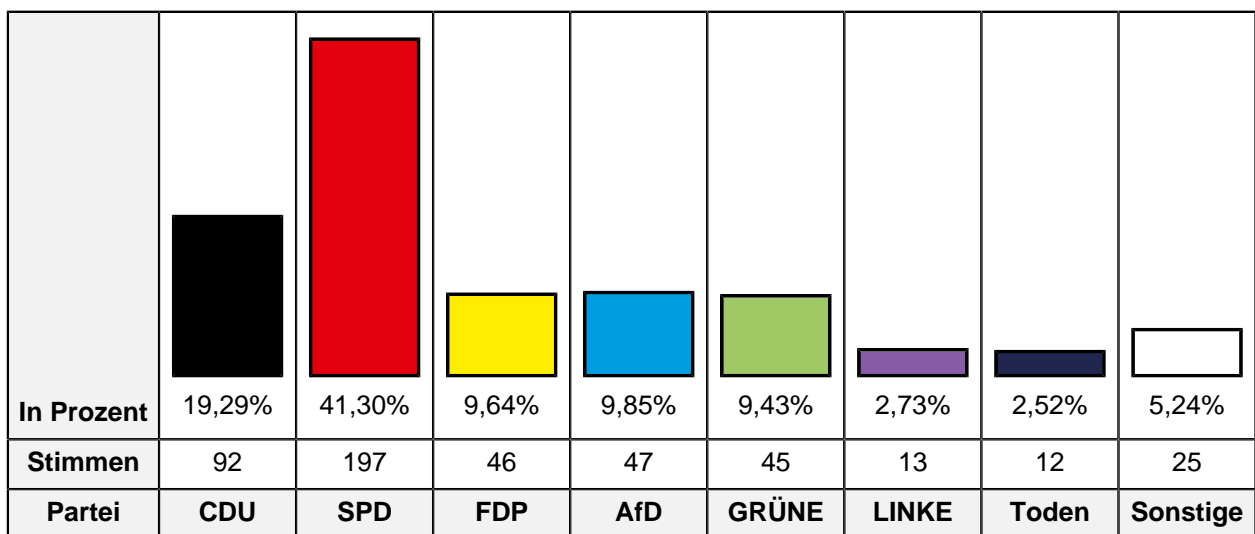
In Prozent	21,73%	47,05%	6,96%	10,55%	6,96%	2,11%	3,38%	1,27%
Stimmen	103	223	33	50	33	10	16	6
Partei	CDU	SPD	FDP	AfD	GRÜNE	LINKE	PARTEI	Sonstige

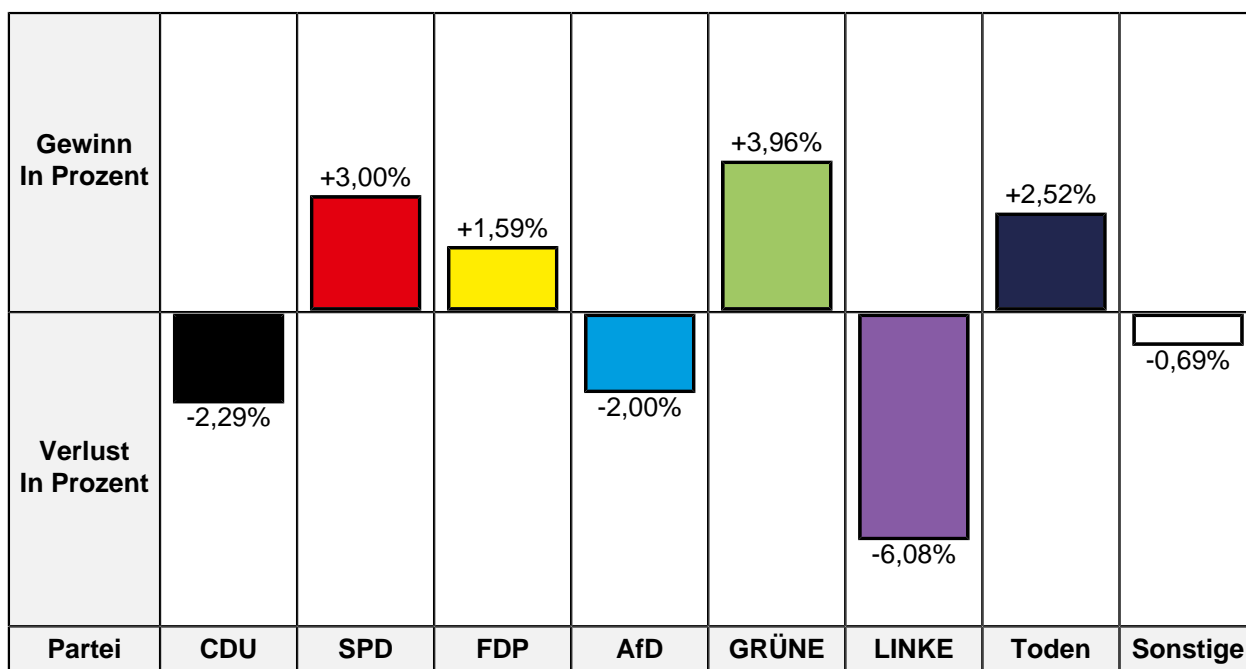
Gewinn In Prozent		+2,39%	+0,86%		+2,69%		+3,08%	
Verlust In Prozent	-2,97%			-1,04%		-3,84%		-1,17%
Partei	CDU	SPD	FDP	AfD	GRÜNE	LINKE	PARTEI	Sonstige

Partei	BW 2021 Stimmen	BW 2021 Prozent	BW 2017 Stimmen	BW 2017 Prozent	Differenz Stimmen	Differenz In Prozent
CDU	103	21,73%	162	24,70%	-59	-2,97%
SPD	223	47,05%	293	44,66%	-70	+2,39%
FDP	33	6,96%	40	6,10%	-7	+0,86%
AfD	50	10,55%	76	11,59%	-26	-1,04%
GRÜNE	33	6,96%	28	4,27%	+5	+2,69%
DIE LINKE	10	2,11%	39	5,95%	-29	-3,84%
Die PARTEI	16	3,38%	2	0,30%	+14	+3,08%
FREIE WÄHLER	0	0,00%	-/-	-/-	0	0,00%
MLPD	0	0,00%	1	0,15%	-1	-0,15%
dieBasis	6	1,27%	-/-	-/-	+6	+1,27%
PIRATEN	-/-	-/-	15	2,29%	-15	-2,29%

Zweitstimmen

	BW 2021	BW 2017	Differenz
Ungültige Stimmen	7	11	-4
Gültige Stimmen	477	658	-181





Partei	BW 2021 Stimmen	BW 2021 Prozent	BW 2017 Stimmen	BW 2017 Prozent	Differenz Stimmen	Differenz In Prozent
CDU	92	19,29%	142	21,58%	-50	-2,29%
SPD	197	41,30%	252	38,30%	-55	+3,00%
FDP	46	9,64%	53	8,05%	-7	+1,59%
AfD	47	9,85%	78	11,85%	-31	-2,00%
GRÜNE	45	9,43%	36	5,47%	+9	+3,96%
DIE LINKE	13	2,73%	58	8,81%	-45	-6,08%
Die PARTEI	6	1,26%	5	0,76%	+1	+0,50%
Tierschutzpartei	8	1,68%	7	1,06%	+1	+0,62%
PIRATEN	0	0,00%	7	1,06%	-7	-1,06%
FREIE WÄHLER	2	0,42%	1	0,15%	+1	+0,27%
NPD	1	0,21%	2	0,30%	-1	-0,09%
ÖDP	0	0,00%	0	0,00%	0	0,00%
V-Partei ³	0	0,00%	0	0,00%	0	0,00%
Gesundheitsforschung	1	0,21%	0	0,00%	+1	+0,21%
MLPD	0	0,00%	1	0,15%	-1	-0,15%
Die Humanisten	0	0,00%	0	0,00%	0	0,00%
DKP	0	0,00%	0	0,00%	0	0,00%
SGP	1	0,21%	0	0,00%	+1	+0,21%
dieBasis	5	1,05%	-/-	-/-	+5	+1,05%
Bündnis C	1	0,21%	-/-	-/-	+1	+0,21%
du.	0	0,00%	-/-	-/-	0	0,00%

Partei	BW 2021 Stimmen	BW 2021 Prozent	BW 2017 Stimmen	BW 2017 Prozent	Differenz Stimmen	Differenz In Prozent
LIEBE	0	0,00%	-/-	-/-	0	0,00%
LKR	0	0,00%	-/-	-/-	0	0,00%
PdF	0	0,00%	-/-	-/-	0	0,00%
LfK	0	0,00%	-/-	-/-	0	0,00%
Team Todenhöfer	12	2,52%	-/-	-/-	+12	+2,52%
Volt	0	0,00%	-/-	-/-	0	0,00%
Volksabstimmung	-/-	-/-	1	0,15%	-1	-0,15%
BGE	-/-	-/-	0	0,00%	0	0,00%
DM	-/-	-/-	0	0,00%	0	0,00%
DiB	-/-	-/-	0	0,00%	0	0,00%
AD-Demokra	-/-	-/-	15	2,28%	-15	-2,28%

116.2 Eichendorffschule, Turnhalle

	BW 2021	BW 2017	Differenz
Wahlbeteiligung	65,87%	75,66%	-9,79%
Wahlberechtigte insgesamt	1.438	1.512	-74
Wahlberechtigte ohne Sperrvermerk	838	1.220	-382
Wahlberechtigte mit Sperrvermerk	600	292	+308
Wahlberechtigte § 25 Abs. 2 BWO	0	0	0
Wähler insgesamt	552	923	-371
Wähler mit Wahlschein	0	2	-2

Erststimmen

	BW 2021	BW 2017	Differenz
Ungültige Stimmen	7	10	-3
Gültige Stimmen	545	913	-368

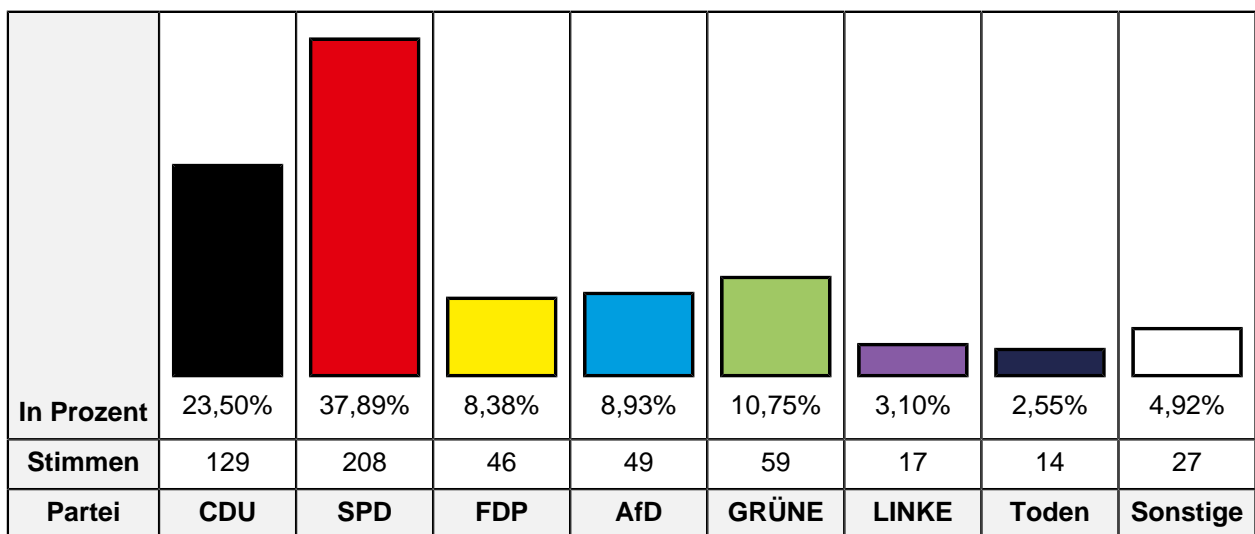
In Prozent	25,32%	42,20%	8,44%	9,72%	8,44%	2,57%	1,47%	1,83%
Stimmen	138	230	46	53	46	14	8	10
Partei	CDU	SPD	FDP	AfD	GRÜNE	LINKE	PARTEI	Sonstige

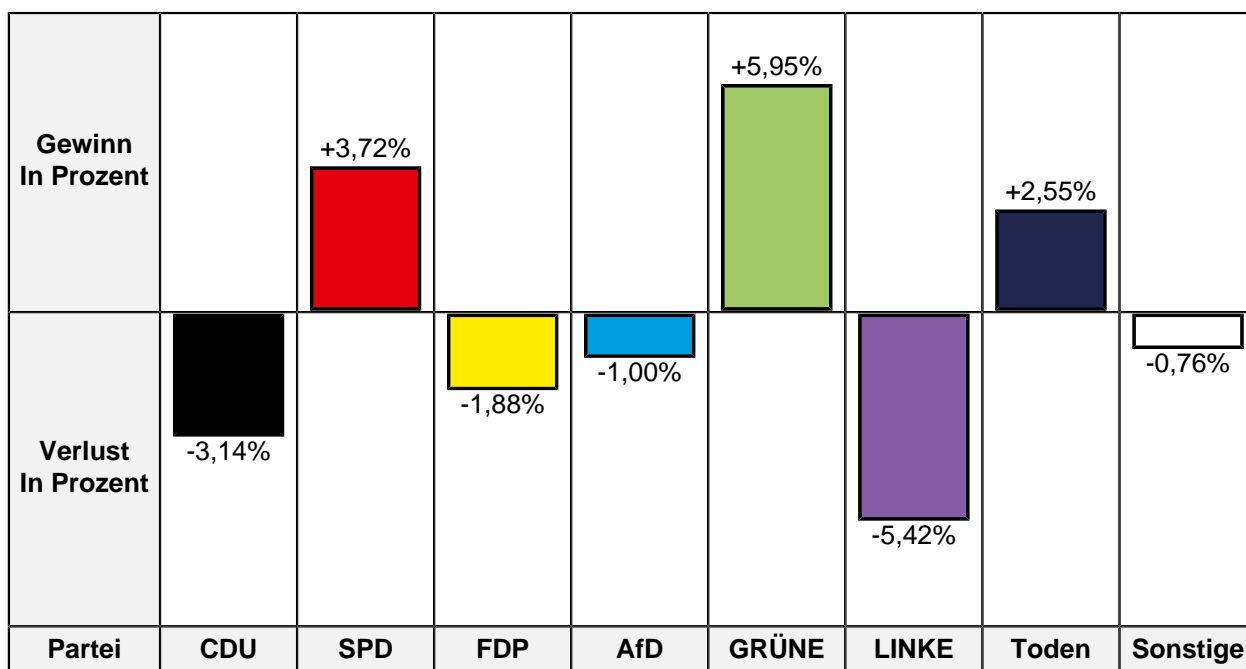
Gewinn In Prozent		+1,89%	+0,88%	+0,85%	+3,84%			+0,30%
Verlust In Prozent	-4,14%					-3,45%	-0,17%	
Partei	CDU	SPD	FDP	AfD	GRÜNE	LINKE	PARTEI	Sonstige

Partei	BW 2021 Stimmen	BW 2021 Prozent	BW 2017 Stimmen	BW 2017 Prozent	Differenz Stimmen	Differenz In Prozent
CDU	138	25,32%	269	29,46%	-131	-4,14%
SPD	230	42,20%	368	40,31%	-138	+1,89%
FDP	46	8,44%	69	7,56%	-23	+0,88%
AfD	53	9,72%	81	8,87%	-28	+0,85%
GRÜNE	46	8,44%	42	4,60%	+4	+3,84%
DIE LINKE	14	2,57%	55	6,02%	-41	-3,45%
Die PARTEI	8	1,47%	15	1,64%	-7	-0,17%
FREIE WÄHLER	5	0,92%	-/-	-/-	+5	+0,92%
MLPD	0	0,00%	1	0,11%	-1	-0,11%
dieBasis	5	0,92%	-/-	-/-	+5	+0,92%
PIRATEN	-/-	-/-	13	1,42%	-13	-1,42%

Zweitstimmen

	BW 2021	BW 2017	Differenz
Ungültige Stimmen	3	7	-4
Gültige Stimmen	549	916	-367





Partei	BW 2021 Stimmen	BW 2021 Prozent	BW 2017 Stimmen	BW 2017 Prozent	Differenz Stimmen	Differenz In Prozent
CDU	129	23,50%	244	26,64%	-115	-3,14%
SPD	208	37,89%	313	34,17%	-105	+3,72%
FDP	46	8,38%	94	10,26%	-48	-1,88%
AfD	49	8,93%	91	9,93%	-42	-1,00%
GRÜNE	59	10,75%	44	4,80%	+15	+5,95%
DIE LINKE	17	3,10%	78	8,52%	-61	-5,42%
Die PARTEI	5	0,91%	9	0,98%	-4	-0,07%
Tierschutzpartei	12	2,19%	10	1,09%	+2	+1,10%
PIRATEN	1	0,18%	10	1,09%	-9	-0,91%
FREIE WÄHLER	1	0,18%	3	0,33%	-2	-0,15%
NPD	1	0,18%	3	0,33%	-2	-0,15%
ÖDP	1	0,18%	0	0,00%	+1	+0,18%
V-Partei ³	0	0,00%	4	0,44%	-4	-0,44%
Gesundheitsforschung	0	0,00%	2	0,22%	-2	-0,22%
MLPD	0	0,00%	1	0,11%	-1	-0,11%
Die Humanisten	0	0,00%	0	0,00%	0	0,00%
DKP	0	0,00%	1	0,11%	-1	-0,11%
SGP	1	0,18%	0	0,00%	+1	+0,18%
dieBasis	3	0,55%	-/-	-/-	+3	+0,55%
Bündnis C	0	0,00%	-/-	-/-	0	0,00%
du.	0	0,00%	-/-	-/-	0	0,00%

Partei	BW 2021 Stimmen	BW 2021 Prozent	BW 2017 Stimmen	BW 2017 Prozent	Differenz Stimmen	Differenz In Prozent
LIEBE	1	0,18%	-/-	-/-	+1	+0,18%
LKR	0	0,00%	-/-	-/-	0	0,00%
PdF	1	0,18%	-/-	-/-	+1	+0,18%
LfK	0	0,00%	-/-	-/-	0	0,00%
Team Todenhöfer	14	2,55%	-/-	-/-	+14	+2,55%
Volt	0	0,00%	-/-	-/-	0	0,00%
Volksabstimmung	-/-	-/-	0	0,00%	0	0,00%
BGE	-/-	-/-	1	0,11%	-1	-0,11%
DM	-/-	-/-	2	0,22%	-2	-0,22%
DiB	-/-	-/-	1	0,11%	-1	-0,11%
AD-Demokra	-/-	-/-	5	0,55%	-5	-0,55%

116.9 Briefwahl Westerbruch / Hochstraß

	BW 2021	BW 2017	Differenz
Wähler mit Wahlschein	964	443	+521

Erststimmen

	BW 2021	BW 2017	Differenz
Ungültige Stimmen	7	4	+3
Gültige Stimmen	957	439	+518

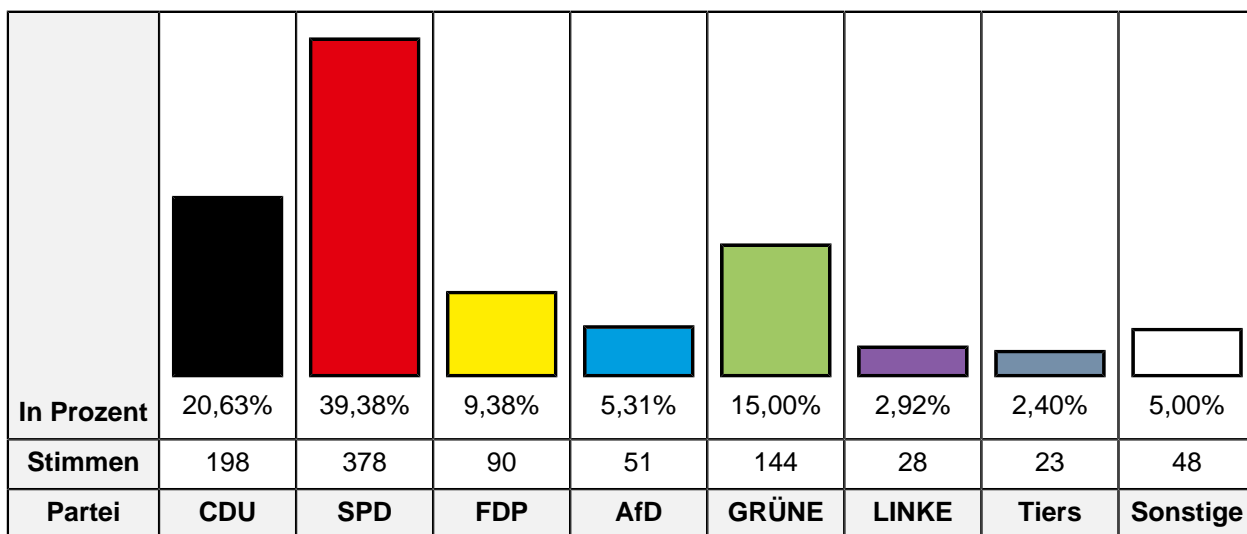
In Prozent	21,73%	43,99%	7,94%	6,27%	11,91%	3,03%	2,82%	2,30%
Stimmen	208	421	76	60	114	29	27	22
Partei	CDU	SPD	FDP	AfD	GRÜNE	LINKE	PARTEI	Sonstige

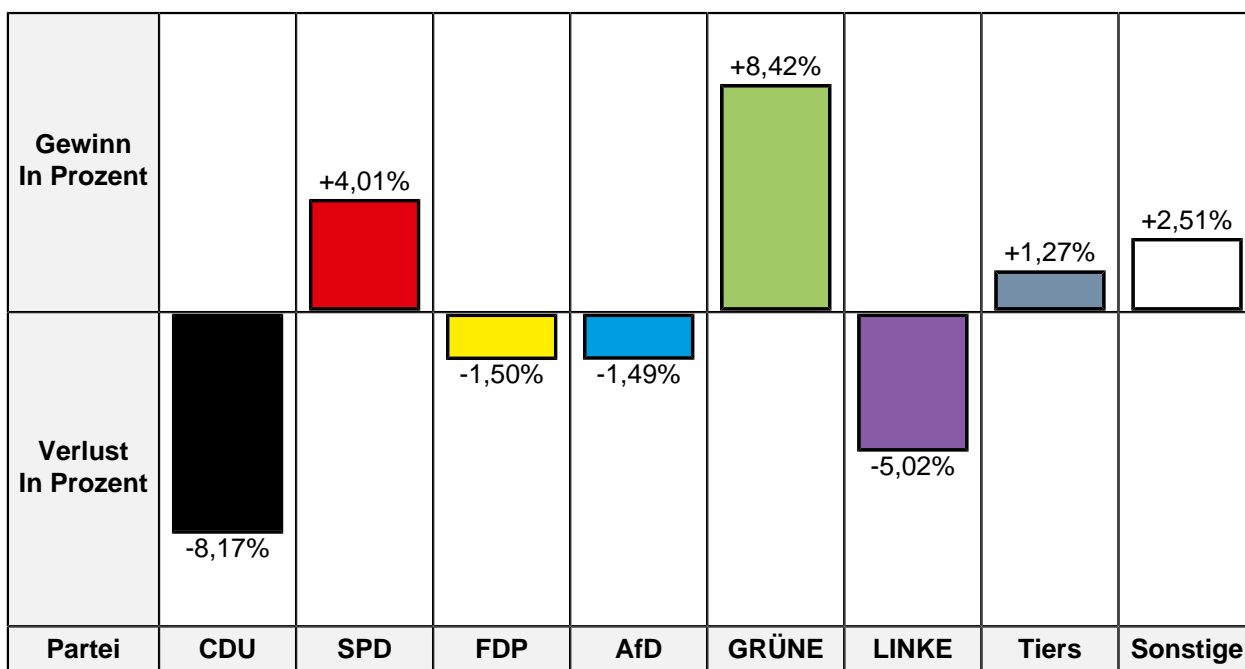
Gewinn In Prozent		+5,72%			+5,30%		+1,91%	+1,16%
Verlust In Prozent	-9,93%		-2,31%	-0,79%		-1,07%		
Partei	CDU	SPD	FDP	AfD	GRÜNE	LINKE	PARTEI	Sonstige

Partei	BW 2021 Stimmen	BW 2021 Prozent	BW 2017 Stimmen	BW 2017 Prozent	Differenz Stimmen	Differenz In Prozent
CDU	208	21,73%	139	31,66%	+69	-9,93%
SPD	421	43,99%	168	38,27%	+253	+5,72%
FDP	76	7,94%	45	10,25%	+31	-2,31%
AfD	60	6,27%	31	7,06%	+29	-0,79%
GRÜNE	114	11,91%	29	6,61%	+85	+5,30%
DIE LINKE	29	3,03%	18	4,10%	+11	-1,07%
Die PARTEI	27	2,82%	4	0,91%	+23	+1,91%
FREIE WÄHLER	13	1,36%	-/-	-/-	+13	+1,36%
MLPD	1	0,10%	0	0,00%	+1	+0,10%
dieBasis	8	0,84%	-/-	-/-	+8	+0,84%
PIRATEN	-/-	-/-	5	1,14%	-5	-1,14%

Zweitstimmen

	BW 2021	BW 2017	Differenz
Ungültige Stimmen	4	2	+2
Gültige Stimmen	960	441	+519





Partei	BW 2021 Stimmen	BW 2021 Prozent	BW 2017 Stimmen	BW 2017 Prozent	Differenz Stimmen	Differenz In Prozent
CDU	198	20,63%	127	28,80%	+71	-8,17%
SPD	378	39,38%	156	35,37%	+222	+4,01%
FDP	90	9,38%	48	10,88%	+42	-1,50%
AfD	51	5,31%	30	6,80%	+21	-1,49%
GRÜNE	144	15,00%	29	6,58%	+115	+8,42%
DIE LINKE	28	2,92%	35	7,94%	-7	-5,02%
Die PARTEI	13	1,35%	3	0,68%	+10	+0,67%
Tierschutzpartei	23	2,40%	5	1,13%	+18	+1,27%
PIRATEN	2	0,21%	3	0,68%	-1	-0,47%
FREIE WÄHLER	5	0,52%	3	0,68%	+2	-0,16%
NPD	1	0,10%	0	0,00%	+1	+0,10%
ÖDP	0	0,00%	0	0,00%	0	0,00%
V-Partei ³	0	0,00%	0	0,00%	0	0,00%
Gesundheitsforschung	1	0,10%	0	0,00%	+1	+0,10%
MLPD	3	0,31%	0	0,00%	+3	+0,31%
Die Humanisten	1	0,10%	0	0,00%	+1	+0,10%
DKP	0	0,00%	0	0,00%	0	0,00%
SGP	0	0,00%	0	0,00%	0	0,00%
dieBasis	5	0,52%	-/-	-/-	+5	+0,52%
Bündnis C	0	0,00%	-/-	-/-	0	0,00%
du.	0	0,00%	-/-	-/-	0	0,00%

Partei	BW 2021 Stimmen	BW 2021 Prozent	BW 2017 Stimmen	BW 2017 Prozent	Differenz Stimmen	Differenz In Prozent
LIEBE	1	0,10%	-/-	-/-	+1	+0,10%
LKR	0	0,00%	-/-	-/-	0	0,00%
PdF	0	0,00%	-/-	-/-	0	0,00%
LfK	2	0,21%	-/-	-/-	+2	+0,21%
Team Todenhöfer	13	1,35%	-/-	-/-	+13	+1,35%
Volt	1	0,10%	-/-	-/-	+1	+0,10%
Volksabstimmung	-/-	-/-	2	0,45%	-2	-0,45%
BGE	-/-	-/-	0	0,00%	0	0,00%
DM	-/-	-/-	0	0,00%	0	0,00%
DiB	-/-	-/-	0	0,00%	0	0,00%
AD-Demokra	-/-	-/-	0	0,00%	0	0,00%

117.1 Sparkasse Scherpenberg, Schaltherhalle

	BW 2021	BW 2017	Differenz
Wahlbeteiligung	73,86%	74,05%	-0,19%
Wahlberechtigte insgesamt	657	661	-4
Wahlberechtigte ohne Sperrvermerk	417	528	-111
Wahlberechtigte mit Sperrvermerk	240	133	+107
Wahlberechtigte § 25 Abs. 2 BWO	0	0	0
Wähler insgesamt	308	391	-83
Wähler mit Wahlschein	5	0	+5

Erststimmen

	BW 2021	BW 2017	Differenz
Ungültige Stimmen	4	3	+1
Gültige Stimmen	304	388	-84

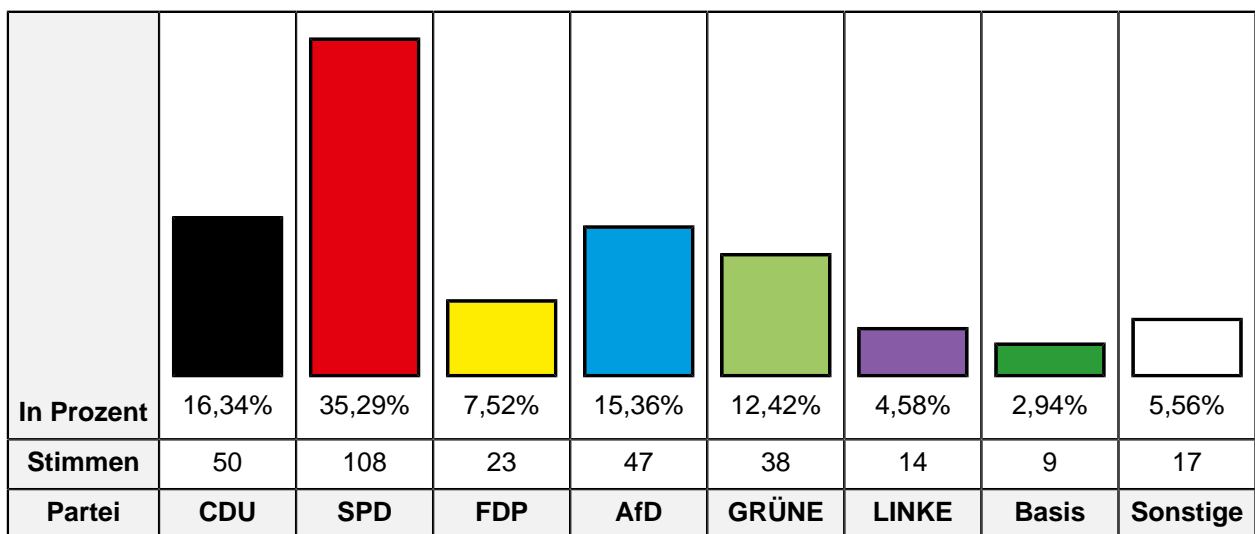
In Prozent	16,45%	37,83%	8,55%	15,13%	11,51%	3,62%	2,96%	3,95%
Stimmen	50	115	26	46	35	11	9	12
Partei	CDU	SPD	FDP	AfD	GRÜNE	LINKE	Basis	Sonstige

Gewinn In Prozent		+2,26%		+3,53%	+6,36%		+2,96%	+2,40%
Verlust In Prozent	-16,54%		-0,47%			-0,50%		
Partei	CDU	SPD	FDP	AfD	GRÜNE	LINKE	Basis	Sonstige

Partei	BW 2021 Stimmen	BW 2021 Prozent	BW 2017 Stimmen	BW 2017 Prozent	Differenz Stimmen	Differenz In Prozent
CDU	50	16,45%	128	32,99%	-78	-16,54%
SPD	115	37,83%	138	35,57%	-23	+2,26%
FDP	26	8,55%	35	9,02%	-9	-0,47%
AfD	46	15,13%	45	11,60%	+1	+3,53%
GRÜNE	35	11,51%	20	5,15%	+15	+6,36%
DIE LINKE	11	3,62%	16	4,12%	-5	-0,50%
Die PARTEI	8	2,63%	3	0,77%	+5	+1,86%
FREIE WÄHLER	4	1,32%	-/-	-/-	+4	+1,32%
MLPD	0	0,00%	1	0,26%	-1	-0,26%
dieBasis	9	2,96%	-/-	-/-	+9	+2,96%
PIRATEN	-/-	-/-	2	0,52%	-2	-0,52%

Zweitstimmen

	BW 2021	BW 2017	Differenz
Ungültige Stimmen	2	4	-2
Gültige Stimmen	306	387	-81



Gewinn In Prozent		+4,80%		+3,99%	+5,96%		+2,94%	+1,43%
Verlust In Prozent	-11,57%		-6,43%			-1,10%		
Partei	CDU	SPD	FDP	AfD	GRÜNE	LINKE	Basis	Sonstige

Partei	BW 2021 Stimmen	BW 2021 Prozent	BW 2017 Stimmen	BW 2017 Prozent	Differenz Stimmen	Differenz In Prozent
CDU	50	16,34%	108	27,91%	-58	-11,57%
SPD	108	35,29%	118	30,49%	-10	+4,80%
FDP	23	7,52%	54	13,95%	-31	-6,43%
AfD	47	15,36%	44	11,37%	+3	+3,99%
GRÜNE	38	12,42%	25	6,46%	+13	+5,96%
DIE LINKE	14	4,58%	22	5,68%	-8	-1,10%
Die PARTEI	3	0,98%	2	0,52%	+1	+0,46%
Tierschutzpartei	4	1,31%	4	1,03%	0	+0,28%
PIRATEN	1	0,33%	1	0,26%	0	+0,07%
FREIE WÄHLER	4	1,31%	2	0,52%	+2	+0,79%
NPD	1	0,33%	4	1,03%	-3	-0,70%
ÖDP	0	0,00%	0	0,00%	0	0,00%
V-Partei ³	0	0,00%	0	0,00%	0	0,00%
Gesundheitsforschung	1	0,33%	1	0,26%	0	+0,07%
MLPD	0	0,00%	1	0,26%	-1	-0,26%
Die Humanisten	1	0,33%	0	0,00%	+1	+0,33%
DKP	0	0,00%	0	0,00%	0	0,00%
SGP	0	0,00%	0	0,00%	0	0,00%
dieBasis	9	2,94%	-/-	-/-	+9	+2,94%
Bündnis C	0	0,00%	-/-	-/-	0	0,00%
du.	1	0,33%	-/-	-/-	+1	+0,33%

Partei	BW 2021 Stimmen	BW 2021 Prozent	BW 2017 Stimmen	BW 2017 Prozent	Differenz Stimmen	Differenz In Prozent
LIEBE	0	0,00%	-/-	-/-	0	0,00%
LKR	0	0,00%	-/-	-/-	0	0,00%
PdF	0	0,00%	-/-	-/-	0	0,00%
LfK	0	0,00%	-/-	-/-	0	0,00%
Team Todenhöfer	0	0,00%	-/-	-/-	0	0,00%
Volt	1	0,33%	-/-	-/-	+1	+0,33%
Volksabstimmung	-/-	-/-	0	0,00%	0	0,00%
BGE	-/-	-/-	0	0,00%	0	0,00%
DM	-/-	-/-	0	0,00%	0	0,00%
DiB	-/-	-/-	1	0,26%	-1	-0,26%
AD-Demokra	-/-	-/-	0	0,00%	0	0,00%

117.2 Bruder-Konrad-Haus, Kleiner Saal

	BW 2021	BW 2017	Differenz
Wahlbeteiligung	69,50%	75,64%	-6,14%
Wahlberechtigte insgesamt	1.249	1.184	+65
Wahlberechtigte ohne Sperrvermerk	846	981	-135
Wahlberechtigte mit Sperrvermerk	403	203	+200
Wahlberechtigte § 25 Abs. 2 BWO	0	0	0
Wähler insgesamt	588	742	-154
Wähler mit Wahlschein	5	0	+5

Erststimmen

	BW 2021	BW 2017	Differenz
Ungültige Stimmen	4	7	-3
Gültige Stimmen	584	735	-151

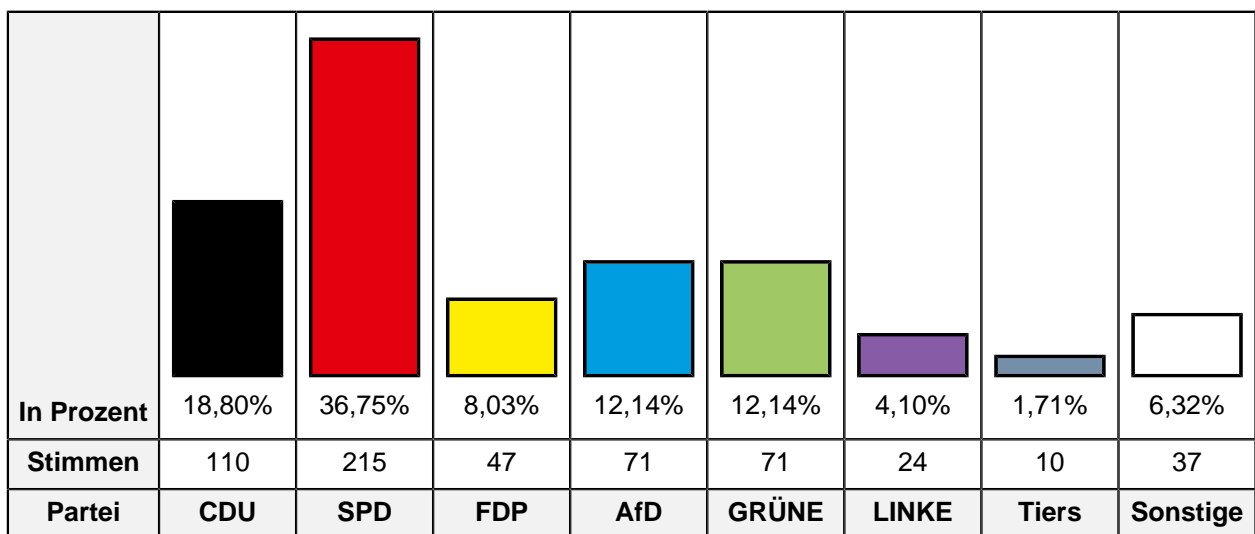
In Prozent	19,69%	44,52%	6,16%	12,16%	9,08%	3,94%	2,40%	2,05%
Stimmen	115	260	36	71	53	23	14	12
Partei	CDU	SPD	FDP	AfD	GRÜNE	LINKE	PARTEI	Sonstige

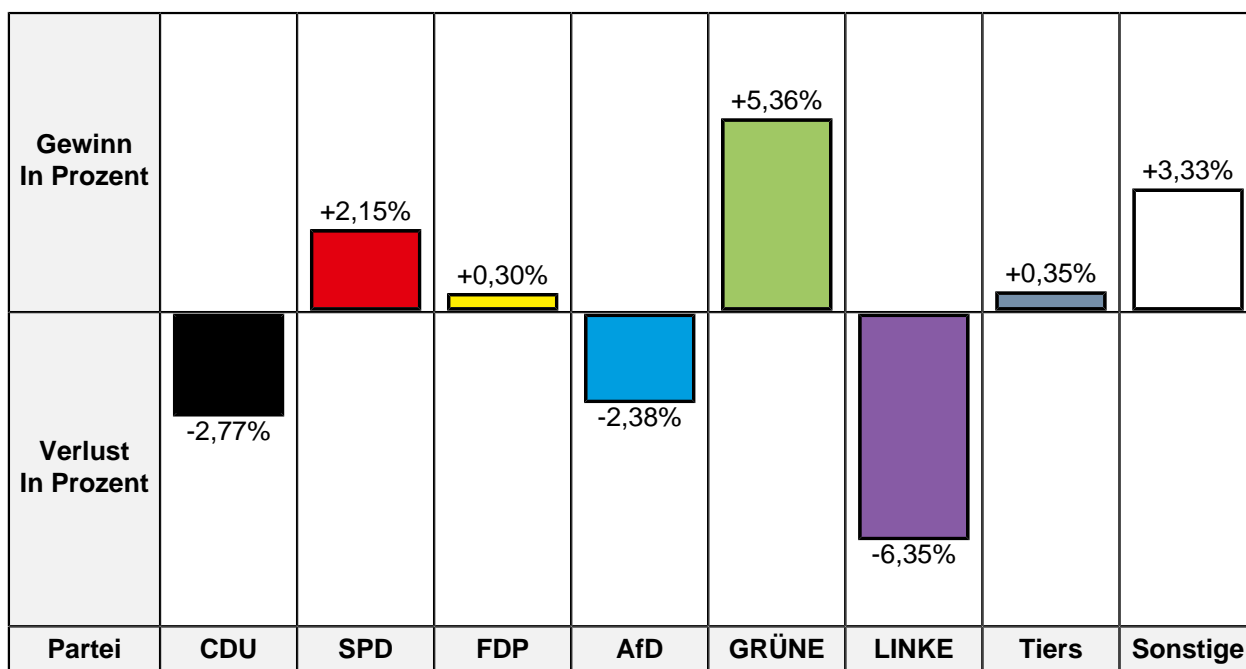
Gewinn In Prozent		+6,15%	+0,85%		+4,59%		+0,36%	+0,96%
Verlust In Prozent	-7,25%			-1,58%		-4,09%		
Partei	CDU	SPD	FDP	AfD	GRÜNE	LINKE	PARTEI	Sonstige

Partei	BW 2021 Stimmen	BW 2021 Prozent	BW 2017 Stimmen	BW 2017 Prozent	Differenz Stimmen	Differenz In Prozent
CDU	115	19,69%	198	26,94%	-83	-7,25%
SPD	260	44,52%	282	38,37%	-22	+6,15%
FDP	36	6,16%	39	5,31%	-3	+0,85%
AfD	71	12,16%	101	13,74%	-30	-1,58%
GRÜNE	53	9,08%	33	4,49%	+20	+4,59%
DIE LINKE	23	3,94%	59	8,03%	-36	-4,09%
Die PARTEI	14	2,40%	15	2,04%	-1	+0,36%
FREIE WÄHLER	4	0,68%	-/-	-/-	+4	+0,68%
MLPD	0	0,00%	2	0,27%	-2	-0,27%
dieBasis	8	1,37%	-/-	-/-	+8	+1,37%
PIRATEN	-/-	-/-	6	0,82%	-6	-0,82%

Zweitstimmen

	BW 2021	BW 2017	Differenz
Ungültige Stimmen	3	5	-2
Gültige Stimmen	585	737	-152





Partei	BW 2021 Stimmen	BW 2021 Prozent	BW 2017 Stimmen	BW 2017 Prozent	Differenz Stimmen	Differenz In Prozent
CDU	110	18,80%	159	21,57%	-49	-2,77%
SPD	215	36,75%	255	34,60%	-40	+2,15%
FDP	47	8,03%	57	7,73%	-10	+0,30%
AfD	71	12,14%	107	14,52%	-36	-2,38%
GRÜNE	71	12,14%	50	6,78%	+21	+5,36%
DIE LINKE	24	4,10%	77	10,45%	-53	-6,35%
Die PARTEI	8	1,37%	7	0,95%	+1	+0,42%
Tierschutzpartei	10	1,71%	10	1,36%	0	+0,35%
PIRATEN	3	0,51%	6	0,81%	-3	-0,30%
FREIE WÄHLER	9	1,54%	3	0,41%	+6	+1,13%
NPD	1	0,17%	1	0,14%	0	+0,03%
ÖDP	0	0,00%	0	0,00%	0	0,00%
V-Partei ³	0	0,00%	0	0,00%	0	0,00%
Gesundheitsforschung	0	0,00%	0	0,00%	0	0,00%
MLPD	1	0,17%	0	0,00%	+1	+0,17%
Die Humanisten	0	0,00%	0	0,00%	0	0,00%
DKP	0	0,00%	0	0,00%	0	0,00%
SGP	0	0,00%	0	0,00%	0	0,00%
dieBasis	8	1,37%	-/-	-/-	+8	+1,37%
Bündnis C	0	0,00%	-/-	-/-	0	0,00%
du.	0	0,00%	-/-	-/-	0	0,00%

Partei	BW 2021 Stimmen	BW 2021 Prozent	BW 2017 Stimmen	BW 2017 Prozent	Differenz Stimmen	Differenz In Prozent
LIEBE	0	0,00%	-/-	-/-	0	0,00%
LKR	1	0,17%	-/-	-/-	+1	+0,17%
PdF	0	0,00%	-/-	-/-	0	0,00%
LfK	1	0,17%	-/-	-/-	+1	+0,17%
Team Todenhöfer	5	0,85%	-/-	-/-	+5	+0,85%
Volt	0	0,00%	-/-	-/-	0	0,00%
Volksabstimmung	-/-	-/-	0	0,00%	0	0,00%
BGE	-/-	-/-	0	0,00%	0	0,00%
DM	-/-	-/-	2	0,27%	-2	-0,27%
DiB	-/-	-/-	0	0,00%	0	0,00%
AD-Demokra	-/-	-/-	3	0,41%	-3	-0,41%

117.3 Kindertagesstätte Eichenstraße, Turnhalle

	BW 2021	BW 2017	Differenz
Wahlbeteiligung	68,28%	70,00%	-1,72%
Wahlberechtigte insgesamt	900	970	-70
Wahlberechtigte ohne Sperrvermerk	618	840	-222
Wahlberechtigte mit Sperrvermerk	282	130	+152
Wahlberechtigte § 25 Abs. 2 BWO	0	0	0
Wähler insgesamt	422	588	-166
Wähler mit Wahlschein	2	1	+1

Erststimmen

	BW 2021	BW 2017	Differenz
Ungültige Stimmen	6	9	-3
Gültige Stimmen	416	579	-163

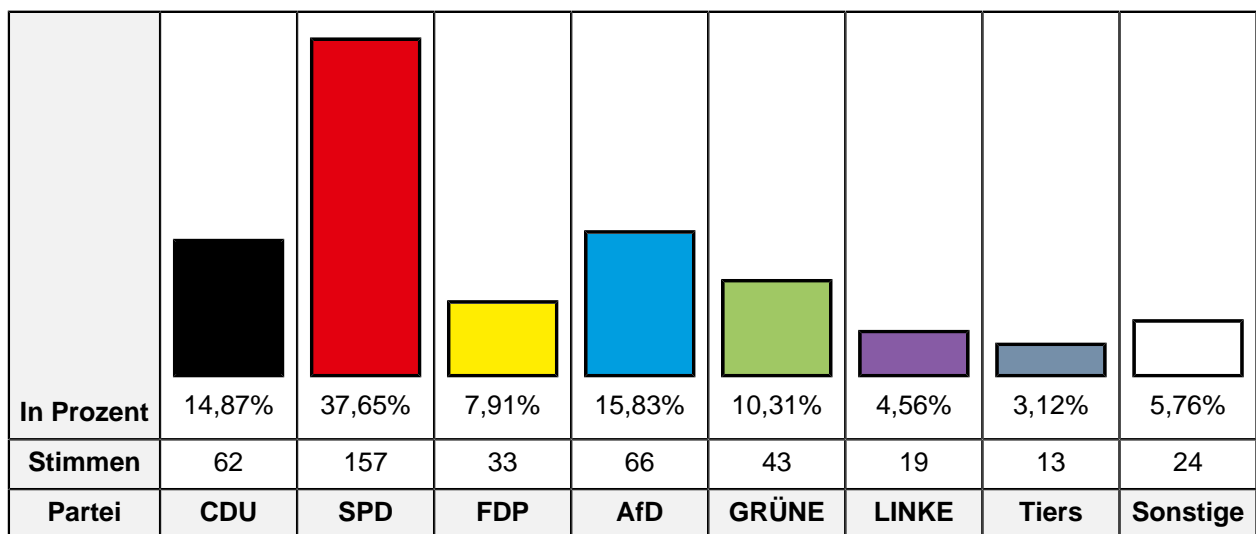
In Prozent	17,31%	43,75%	5,29%	14,42%	9,13%	4,81%	2,40%	2,88%
Stimmen	72	182	22	60	38	20	10	12
Partei	CDU	SPD	FDP	AfD	GRÜNE	LINKE	PARTEI	Sonstige

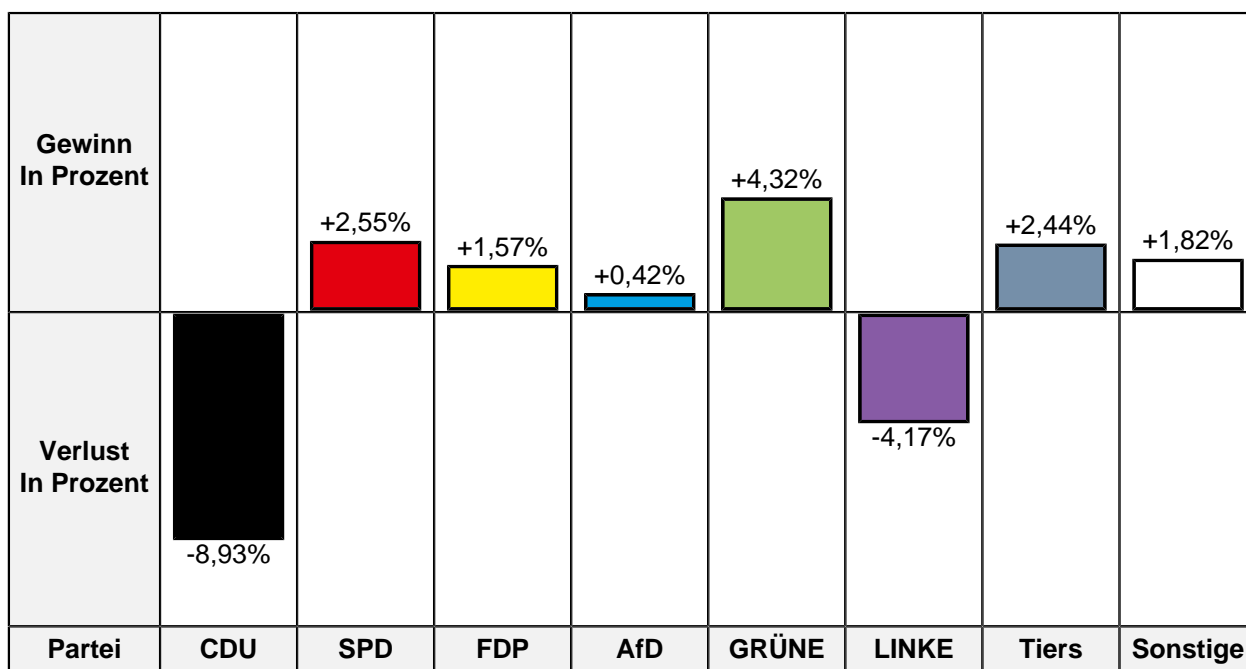
Gewinn In Prozent		+3,85%	+0,11%		+3,78%		+0,85%	+0,81%
Verlust In Prozent	-7,39%			-0,09%		-1,93%		
Partei	CDU	SPD	FDP	AfD	GRÜNE	LINKE	PARTEI	Sonstige

Partei	BW 2021 Stimmen	BW 2021 Prozent	BW 2017 Stimmen	BW 2017 Prozent	Differenz Stimmen	Differenz In Prozent
CDU	72	17,31%	143	24,70%	-71	-7,39%
SPD	182	43,75%	231	39,90%	-49	+3,85%
FDP	22	5,29%	30	5,18%	-8	+0,11%
AfD	60	14,42%	84	14,51%	-24	-0,09%
GRÜNE	38	9,13%	31	5,35%	+7	+3,78%
DIE LINKE	20	4,81%	39	6,74%	-19	-1,93%
Die PARTEI	10	2,40%	9	1,55%	+1	+0,85%
FREIE WÄHLER	5	1,20%	-/-	-/-	+5	+1,20%
MLPD	0	0,00%	2	0,35%	-2	-0,35%
dieBasis	7	1,68%	-/-	-/-	+7	+1,68%
PIRATEN	-/-	-/-	10	1,73%	-10	-1,73%

Zweitstimmen

	BW 2021	BW 2017	Differenz
Ungültige Stimmen	5	4	+1
Gültige Stimmen	417	584	-167





Partei	BW 2021 Stimmen	BW 2021 Prozent	BW 2017 Stimmen	BW 2017 Prozent	Differenz Stimmen	Differenz In Prozent
CDU	62	14,87%	139	23,80%	-77	-8,93%
SPD	157	37,65%	205	35,10%	-48	+2,55%
FDP	33	7,91%	37	6,34%	-4	+1,57%
AfD	66	15,83%	90	15,41%	-24	+0,42%
GRÜNE	43	10,31%	35	5,99%	+8	+4,32%
DIE LINKE	19	4,56%	51	8,73%	-32	-4,17%
Die PARTEI	5	1,20%	6	1,03%	-1	+0,17%
Tierschutzpartei	13	3,12%	4	0,68%	+9	+2,44%
PIRATEN	3	0,72%	3	0,51%	0	+0,21%
FREIE WÄHLER	5	1,20%	2	0,34%	+3	+0,86%
NPD	1	0,24%	4	0,68%	-3	-0,44%
ÖDP	0	0,00%	0	0,00%	0	0,00%
V-Partei ³	0	0,00%	1	0,17%	-1	-0,17%
Gesundheitsforschung	1	0,24%	1	0,17%	0	+0,07%
MLPD	0	0,00%	0	0,00%	0	0,00%
Die Humanisten	0	0,00%	1	0,17%	-1	-0,17%
DKP	0	0,00%	0	0,00%	0	0,00%
SGP	0	0,00%	0	0,00%	0	0,00%
dieBasis	3	0,72%	-/-	-/-	+3	+0,72%
Bündnis C	0	0,00%	-/-	-/-	0	0,00%
du.	0	0,00%	-/-	-/-	0	0,00%

Partei	BW 2021 Stimmen	BW 2021 Prozent	BW 2017 Stimmen	BW 2017 Prozent	Differenz Stimmen	Differenz In Prozent
LIEBE	1	0,24%	-/-	-/-	+1	+0,24%
LKR	0	0,00%	-/-	-/-	0	0,00%
PdF	0	0,00%	-/-	-/-	0	0,00%
LfK	0	0,00%	-/-	-/-	0	0,00%
Team Todenhöfer	3	0,72%	-/-	-/-	+3	+0,72%
Volt	2	0,48%	-/-	-/-	+2	+0,48%
Volksabstimmung	-/-	-/-	1	0,17%	-1	-0,17%
BGE	-/-	-/-	0	0,00%	0	0,00%
DM	-/-	-/-	1	0,17%	-1	-0,17%
DiB	-/-	-/-	0	0,00%	0	0,00%
AD-Demokra	-/-	-/-	3	0,51%	-3	-0,51%

117.9 Briefwahl Scherpenberg / Hochstraß

	BW 2021	BW 2017	Differenz
Wähler mit Wahlschein	888	453	+435

Erststimmen

	BW 2021	BW 2017	Differenz
Ungültige Stimmen	7	0	+7
Gültige Stimmen	881	453	+428

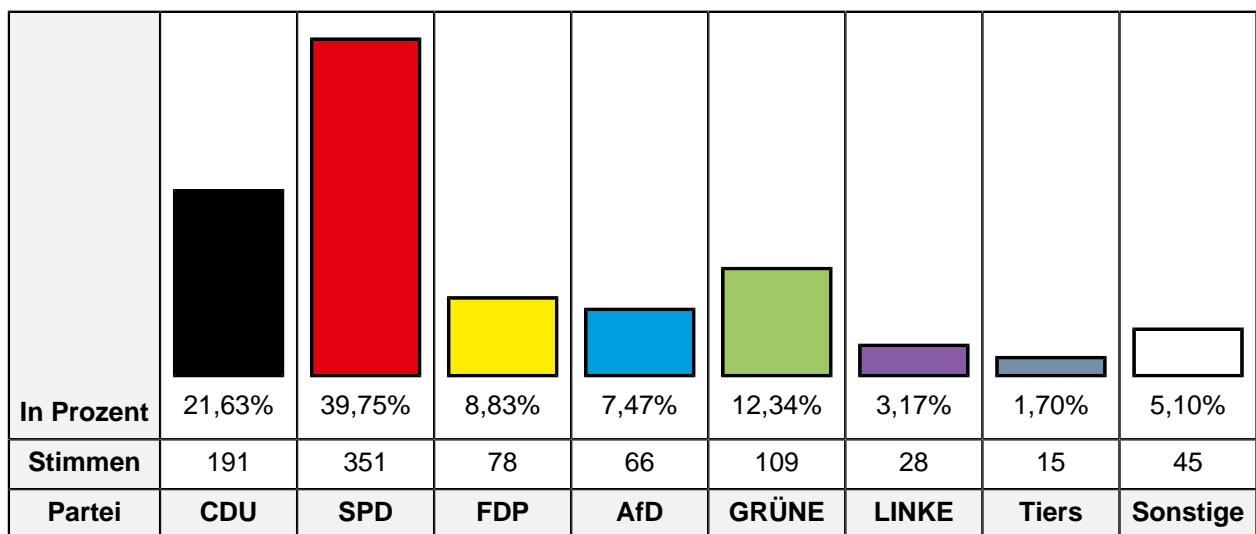
In Prozent	23,38%	43,93%	7,04%	6,47%	11,35%	2,16%	3,52%	2,16%
Stimmen	206	387	62	57	100	19	31	19
Partei	CDU	SPD	FDP	AfD	GRÜNE	LINKE	PARTEI	Sonstige

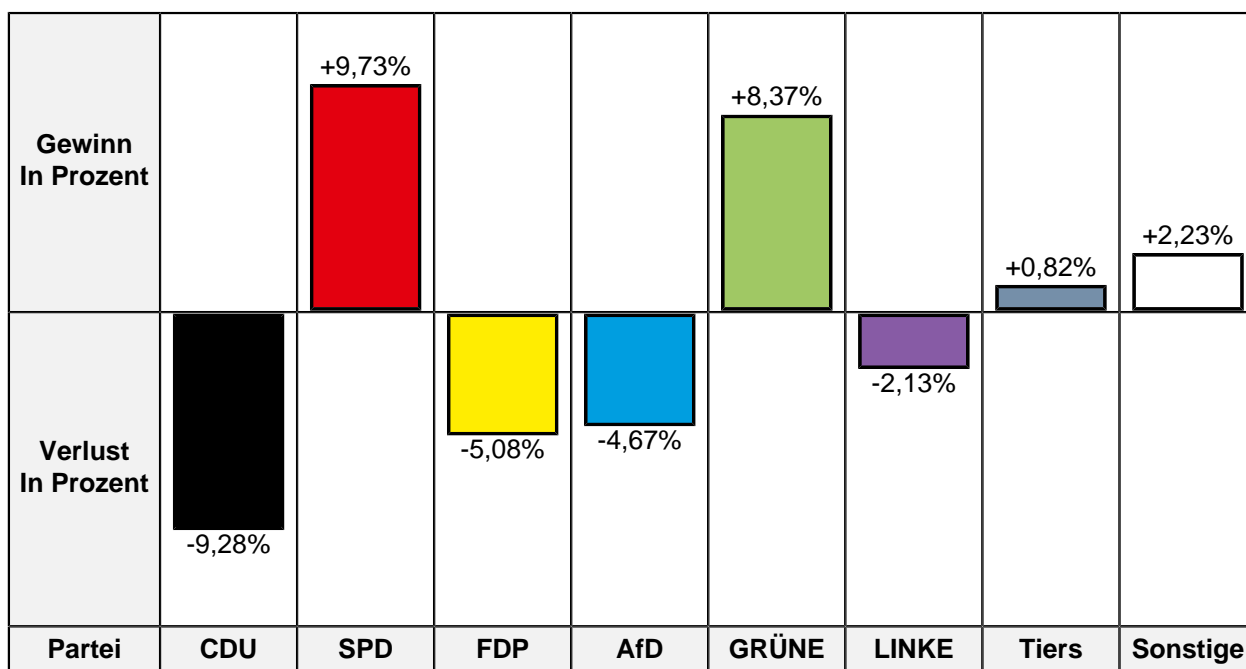
Gewinn In Prozent		+7,95%			+6,93%		+2,20%	+1,50%
Verlust In Prozent	-8,41%		-3,11%	-5,67%		-1,37%		
Partei	CDU	SPD	FDP	AfD	GRÜNE	LINKE	PARTEI	Sonstige

Partei	BW 2021 Stimmen	BW 2021 Prozent	BW 2017 Stimmen	BW 2017 Prozent	Differenz Stimmen	Differenz In Prozent
CDU	206	23,38%	144	31,79%	+62	-8,41%
SPD	387	43,93%	163	35,98%	+224	+7,95%
FDP	62	7,04%	46	10,15%	+16	-3,11%
AfD	57	6,47%	55	12,14%	+2	-5,67%
GRÜNE	100	11,35%	20	4,42%	+80	+6,93%
DIE LINKE	19	2,16%	16	3,53%	+3	-1,37%
Die PARTEI	31	3,52%	6	1,32%	+25	+2,20%
FREIE WÄHLER	13	1,48%	-/-	-/-	+13	+1,48%
MLPD	0	0,00%	1	0,22%	-1	-0,22%
dieBasis	6	0,68%	-/-	-/-	+6	+0,68%
PIRATEN	-/-	-/-	2	0,44%	-2	-0,44%

Zweitstimmen

	BW 2021	BW 2017	Differenz
Ungültige Stimmen	5	0	+5
Gültige Stimmen	883	453	+430





Partei	BW 2021 Stimmen	BW 2021 Prozent	BW 2017 Stimmen	BW 2017 Prozent	Differenz Stimmen	Differenz In Prozent
CDU	191	21,63%	140	30,91%	+51	-9,28%
SPD	351	39,75%	136	30,02%	+215	+9,73%
FDP	78	8,83%	63	13,91%	+15	-5,08%
AfD	66	7,47%	55	12,14%	+11	-4,67%
GRÜNE	109	12,34%	18	3,97%	+91	+8,37%
DIE LINKE	28	3,17%	24	5,30%	+4	-2,13%
Die PARTEI	13	1,47%	3	0,66%	+10	+0,81%
Tierschutzpartei	15	1,70%	4	0,88%	+11	+0,82%
PIRATEN	1	0,11%	1	0,22%	0	-0,11%
FREIE WÄHLER	10	1,13%	3	0,66%	+7	+0,47%
NPD	1	0,11%	2	0,44%	-1	-0,33%
ÖDP	1	0,11%	0	0,00%	+1	+0,11%
V-Partei ³	0	0,00%	1	0,22%	-1	-0,22%
Gesundheitsforschung	1	0,11%	0	0,00%	+1	+0,11%
MLPD	0	0,00%	1	0,22%	-1	-0,22%
Die Humanisten	0	0,00%	0	0,00%	0	0,00%
DKP	0	0,00%	0	0,00%	0	0,00%
SGP	0	0,00%	0	0,00%	0	0,00%
dieBasis	3	0,34%	-/-	-/-	+3	+0,34%
Bündnis C	1	0,11%	-/-	-/-	+1	+0,11%
du.	2	0,23%	-/-	-/-	+2	+0,23%

Partei	BW 2021 Stimmen	BW 2021 Prozent	BW 2017 Stimmen	BW 2017 Prozent	Differenz Stimmen	Differenz In Prozent
LIEBE	4	0,45%	-/-	-/-	+4	+0,45%
LKR	0	0,00%	-/-	-/-	0	0,00%
PdF	0	0,00%	-/-	-/-	0	0,00%
LfK	0	0,00%	-/-	-/-	0	0,00%
Team Todenhöfer	4	0,45%	-/-	-/-	+4	+0,45%
Volt	4	0,45%	-/-	-/-	+4	+0,45%
Volksabstimmung	-/-	-/-	0	0,00%	0	0,00%
BGE	-/-	-/-	0	0,00%	0	0,00%
DM	-/-	-/-	2	0,44%	-2	-0,44%
DiB	-/-	-/-	0	0,00%	0	0,00%
AD-Demokra	-/-	-/-	0	0,00%	0	0,00%

118.1 Sparkasse Vinn, Schalterhalle

	BW 2021	BW 2017	Differenz
Wahlbeteiligung	77,14%	79,87%	-2,73%
Wahlberechtigte insgesamt	850	819	+31
Wahlberechtigte ohne Sperrvermerk	538	621	-83
Wahlberechtigte mit Sperrvermerk	312	198	+114
Wahlberechtigte § 25 Abs. 2 BWO	0	0	0
Wähler insgesamt	415	496	-81
Wähler mit Wahlschein	1	1	0

Erststimmen

	BW 2021	BW 2017	Differenz
Ungültige Stimmen	5	3	+2
Gültige Stimmen	410	493	-83

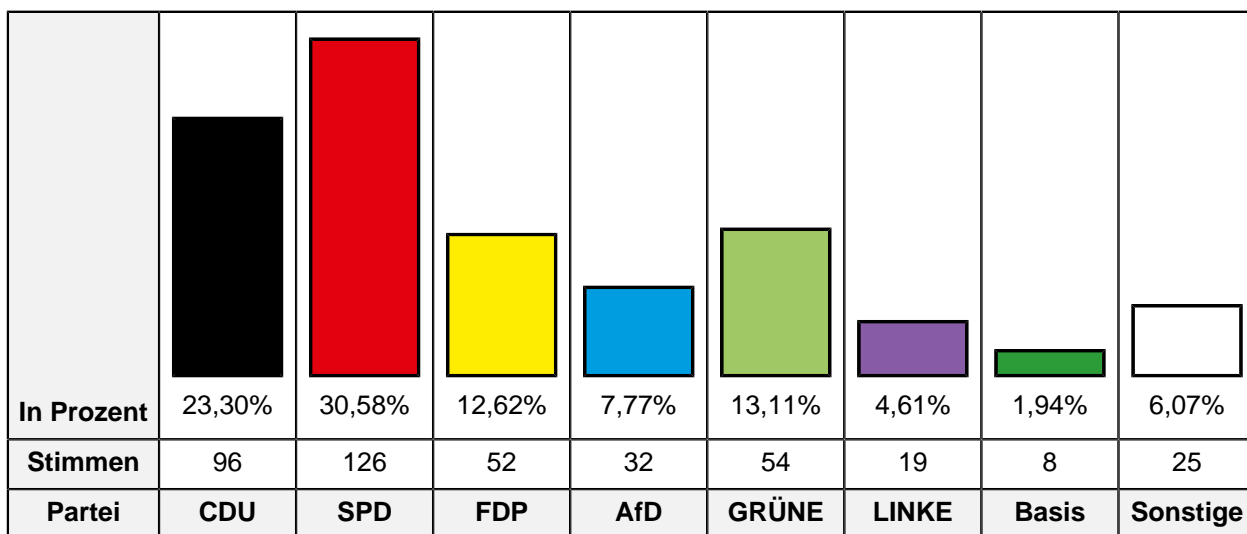
In Prozent	28,54%	38,05%	7,32%	7,80%	9,76%	2,44%	3,17%	2,93%
Stimmen	117	156	30	32	40	10	13	12
Partei	CDU	SPD	FDP	AfD	GRÜNE	LINKE	PARTEI	Sonstige

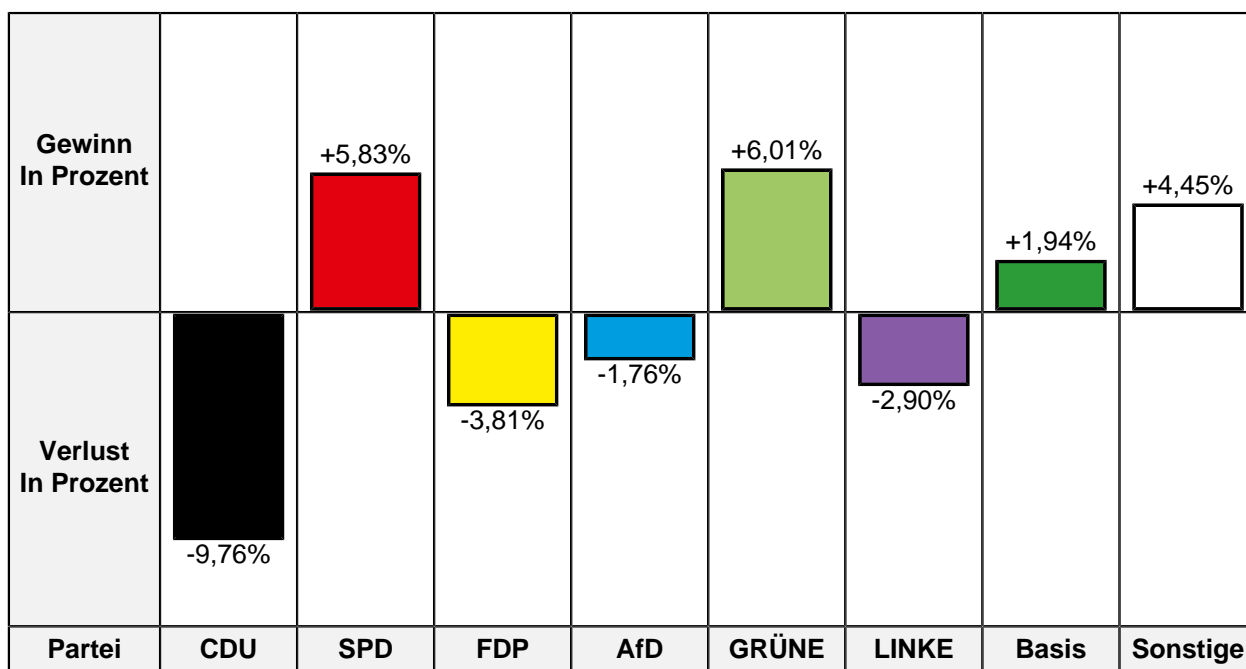
Gewinn In Prozent		+9,25%			+2,86%		+2,16%	+2,32%
Verlust In Prozent	-10,20%		-1,81%	-1,33%		-3,24%		
Partei	CDU	SPD	FDP	AfD	GRÜNE	LINKE	PARTEI	Sonstige

Partei	BW 2021 Stimmen	BW 2021 Prozent	BW 2017 Stimmen	BW 2017 Prozent	Differenz Stimmen	Differenz In Prozent
CDU	117	28,54%	191	38,74%	-74	-10,20%
SPD	156	38,05%	142	28,80%	+14	+9,25%
FDP	30	7,32%	45	9,13%	-15	-1,81%
AfD	32	7,80%	45	9,13%	-13	-1,33%
GRÜNE	40	9,76%	34	6,90%	+6	+2,86%
DIE LINKE	10	2,44%	28	5,68%	-18	-3,24%
Die PARTEI	13	3,17%	5	1,01%	+8	+2,16%
FREIE WÄHLER	5	1,22%	-/-	-/-	+5	+1,22%
MLPD	7	1,71%	1	0,20%	+6	+1,51%
dieBasis	0	0,00%	-/-	-/-	0	0,00%
PIRATEN	-/-	-/-	2	0,41%	-2	-0,41%

Zweitstimmen

	BW 2021	BW 2017	Differenz
Ungültige Stimmen	3	3	0
Gültige Stimmen	412	493	-81





Partei	BW 2021 Stimmen	BW 2021 Prozent	BW 2017 Stimmen	BW 2017 Prozent	Differenz Stimmen	Differenz In Prozent
CDU	96	23,30%	163	33,06%	-67	-9,76%
SPD	126	30,58%	122	24,75%	+4	+5,83%
FDP	52	12,62%	81	16,43%	-29	-3,81%
AfD	32	7,77%	47	9,53%	-15	-1,76%
GRÜNE	54	13,11%	35	7,10%	+19	+6,01%
DIE LINKE	19	4,61%	37	7,51%	-18	-2,90%
Die PARTEI	7	1,70%	3	0,61%	+4	+1,09%
Tierschutzpartei	4	0,97%	0	0,00%	+4	+0,97%
PIRATEN	0	0,00%	2	0,41%	-2	-0,41%
FREIE WÄHLER	6	1,46%	1	0,20%	+5	+1,26%
NPD	0	0,00%	2	0,41%	-2	-0,41%
ÖDP	1	0,24%	0	0,00%	+1	+0,24%
V-Partei ³	0	0,00%	0	0,00%	0	0,00%
Gesundheitsforschung	0	0,00%	0	0,00%	0	0,00%
MLPD	0	0,00%	0	0,00%	0	0,00%
Die Humanisten	1	0,24%	0	0,00%	+1	+0,24%
DKP	1	0,24%	0	0,00%	+1	+0,24%
SGP	0	0,00%	0	0,00%	0	0,00%
dieBasis	8	1,94%	-/-	-/-	+8	+1,94%
Bündnis C	0	0,00%	-/-	-/-	0	0,00%
du.	1	0,24%	-/-	-/-	+1	+0,24%

Partei	BW 2021 Stimmen	BW 2021 Prozent	BW 2017 Stimmen	BW 2017 Prozent	Differenz Stimmen	Differenz In Prozent
LIEBE	1	0,24%	-/-	-/-	+1	+0,24%
LKR	0	0,00%	-/-	-/-	0	0,00%
PdF	0	0,00%	-/-	-/-	0	0,00%
LfK	1	0,24%	-/-	-/-	+1	+0,24%
Team Todenhöfer	1	0,24%	-/-	-/-	+1	+0,24%
Volt	1	0,24%	-/-	-/-	+1	+0,24%
Volksabstimmung	-/-	-/-	0	0,00%	0	0,00%
BGE	-/-	-/-	0	0,00%	0	0,00%
DM	-/-	-/-	0	0,00%	0	0,00%
DiB	-/-	-/-	0	0,00%	0	0,00%
AD-Demokra	-/-	-/-	0	0,00%	0	0,00%

118.2 Adolf-Reichwein-Schule, Turnhalle

	BW 2021	BW 2017	Differenz
Wahlbeteiligung	65,29%	71,12%	-5,83%
Wahlberechtigte insgesamt	928	1.041	-113
Wahlberechtigte ohne Sperrvermerk	605	845	-240
Wahlberechtigte mit Sperrvermerk	323	196	+127
Wahlberechtigte § 25 Abs. 2 BWO	0	0	0
Wähler insgesamt	395	601	-206
Wähler mit Wahlschein	1	0	+1

Erststimmen

	BW 2021	BW 2017	Differenz
Ungültige Stimmen	2	5	-3
Gültige Stimmen	393	596	-203

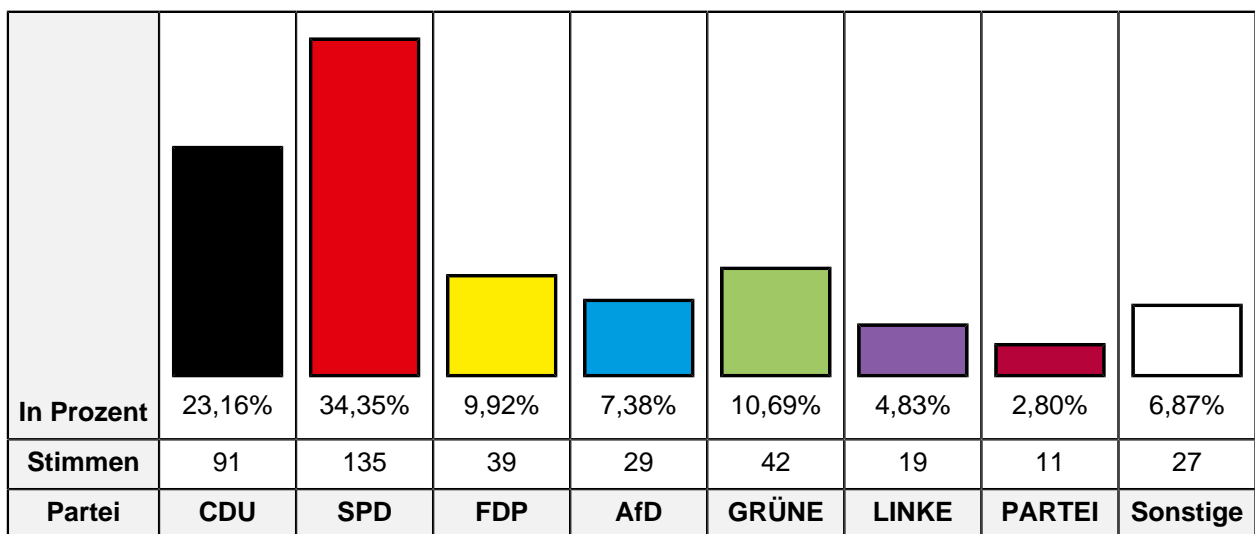
In Prozent	26,21%	35,11%	9,67%	7,89%	9,67%	4,58%	5,09%	1,78%
Stimmen	103	138	38	31	38	18	20	7
Partei	CDU	SPD	FDP	AfD	GRÜNE	LINKE	PARTEI	Sonstige

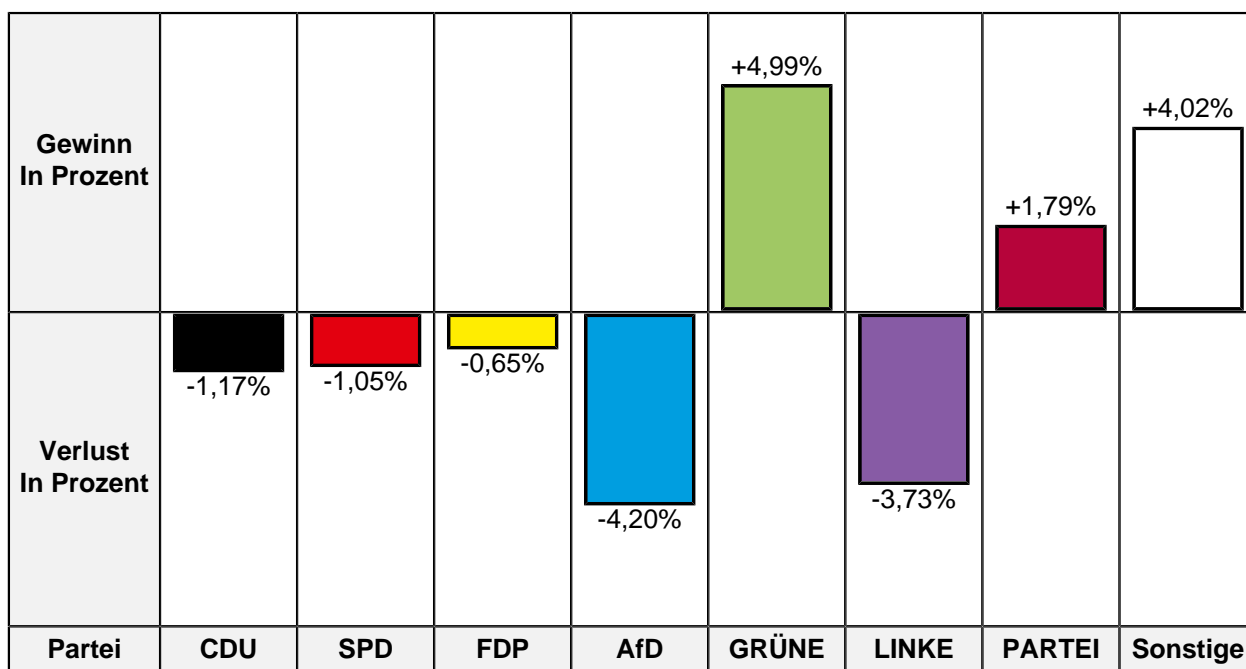
Gewinn In Prozent			+1,45%		+5,14%		+3,58%	+0,77%
Verlust In Prozent	-2,98%	-3,31%		-2,34%		-2,30%		
Partei	CDU	SPD	FDP	AfD	GRÜNE	LINKE	PARTEI	Sonstige

Partei	BW 2021 Stimmen	BW 2021 Prozent	BW 2017 Stimmen	BW 2017 Prozent	Differenz Stimmen	Differenz In Prozent
CDU	103	26,21%	174	29,19%	-71	-2,98%
SPD	138	35,11%	229	38,42%	-91	-3,31%
FDP	38	9,67%	49	8,22%	-11	+1,45%
AfD	31	7,89%	61	10,23%	-30	-2,34%
GRÜNE	38	9,67%	27	4,53%	+11	+5,14%
DIE LINKE	18	4,58%	41	6,88%	-23	-2,30%
Die PARTEI	20	5,09%	9	1,51%	+11	+3,58%
FREIE WÄHLER	3	0,76%	-/-	-/-	+3	+0,76%
MLPD	0	0,00%	0	0,00%	0	0,00%
dieBasis	4	1,02%	-/-	-/-	+4	+1,02%
PIRATEN	-/-	-/-	6	1,01%	-6	-1,01%

Zweitstimmen

	BW 2021	BW 2017	Differenz
Ungültige Stimmen	2	5	-3
Gültige Stimmen	393	596	-203





Partei	BW 2021 Stimmen	BW 2021 Prozent	BW 2017 Stimmen	BW 2017 Prozent	Differenz Stimmen	Differenz In Prozent
CDU	91	23,16%	145	24,33%	-54	-1,17%
SPD	135	34,35%	211	35,40%	-76	-1,05%
FDP	39	9,92%	63	10,57%	-24	-0,65%
AfD	29	7,38%	69	11,58%	-40	-4,20%
GRÜNE	42	10,69%	34	5,70%	+8	+4,99%
DIE LINKE	19	4,83%	51	8,56%	-32	-3,73%
Die PARTEI	11	2,80%	6	1,01%	+5	+1,79%
Tierschutzpartei	8	2,04%	6	1,01%	+2	+1,03%
PIRATEN	2	0,51%	2	0,34%	0	+0,17%
FREIE WÄHLER	1	0,25%	4	0,67%	-3	-0,42%
NPD	0	0,00%	1	0,17%	-1	-0,17%
ÖDP	1	0,25%	0	0,00%	+1	+0,25%
V-Partei ³	0	0,00%	1	0,17%	-1	-0,17%
Gesundheitsforschung	2	0,51%	0	0,00%	+2	+0,51%
MLPD	0	0,00%	0	0,00%	0	0,00%
Die Humanisten	0	0,00%	0	0,00%	0	0,00%
DKP	0	0,00%	0	0,00%	0	0,00%
SGP	0	0,00%	0	0,00%	0	0,00%
dieBasis	6	1,53%	-/-	-/-	+6	+1,53%
Bündnis C	0	0,00%	-/-	-/-	0	0,00%
du.	1	0,25%	-/-	-/-	+1	+0,25%

Partei	BW 2021 Stimmen	BW 2021 Prozent	BW 2017 Stimmen	BW 2017 Prozent	Differenz Stimmen	Differenz In Prozent
LIEBE	0	0,00%	-/-	-/-	0	0,00%
LKR	0	0,00%	-/-	-/-	0	0,00%
PdF	0	0,00%	-/-	-/-	0	0,00%
LfK	0	0,00%	-/-	-/-	0	0,00%
Team Todenhöfer	6	1,53%	-/-	-/-	+6	+1,53%
Volt	0	0,00%	-/-	-/-	0	0,00%
Volksabstimmung	-/-	-/-	0	0,00%	0	0,00%
BGE	-/-	-/-	1	0,17%	-1	-0,17%
DM	-/-	-/-	0	0,00%	0	0,00%
DiB	-/-	-/-	0	0,00%	0	0,00%
AD-Demokra	-/-	-/-	2	0,34%	-2	-0,34%

118.3 Altes Pumpenhaus Wasserturm Vinn, Schulungsraum

	BW 2021	BW 2017	Differenz
Wahlbeteiligung	63,34%	72,25%	-8,91%
Wahlberechtigte insgesamt	1.174	1.130	+44
Wahlberechtigte ohne Sperrvermerk	772	901	-129
Wahlberechtigte mit Sperrvermerk	402	229	+173
Wahlberechtigte § 25 Abs. 2 BWO	0	0	0
Wähler insgesamt	489	651	-162
Wähler mit Wahlschein	2	1	+1

Erststimmen

	BW 2021	BW 2017	Differenz
Ungültige Stimmen	11	5	+6
Gültige Stimmen	478	646	-168

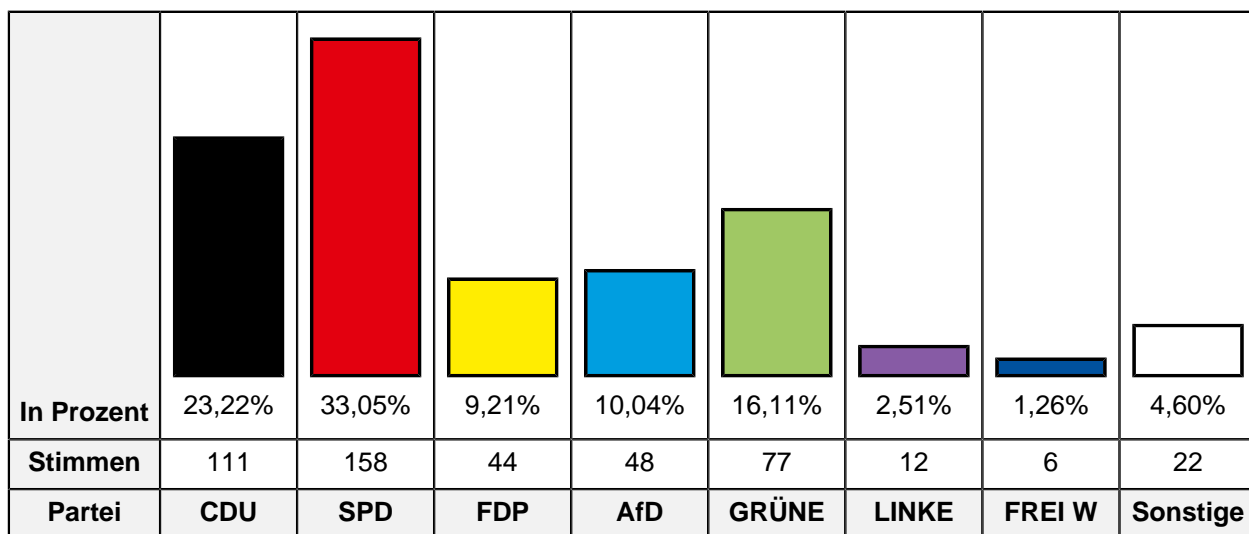
In Prozent	25,73%	37,87%	7,32%	10,25%	11,92%	2,51%	2,30%	2,09%
Stimmen	123	181	35	49	57	12	11	10
Partei	CDU	SPD	FDP	AfD	GRÜNE	LINKE	PARTEI	Sonstige

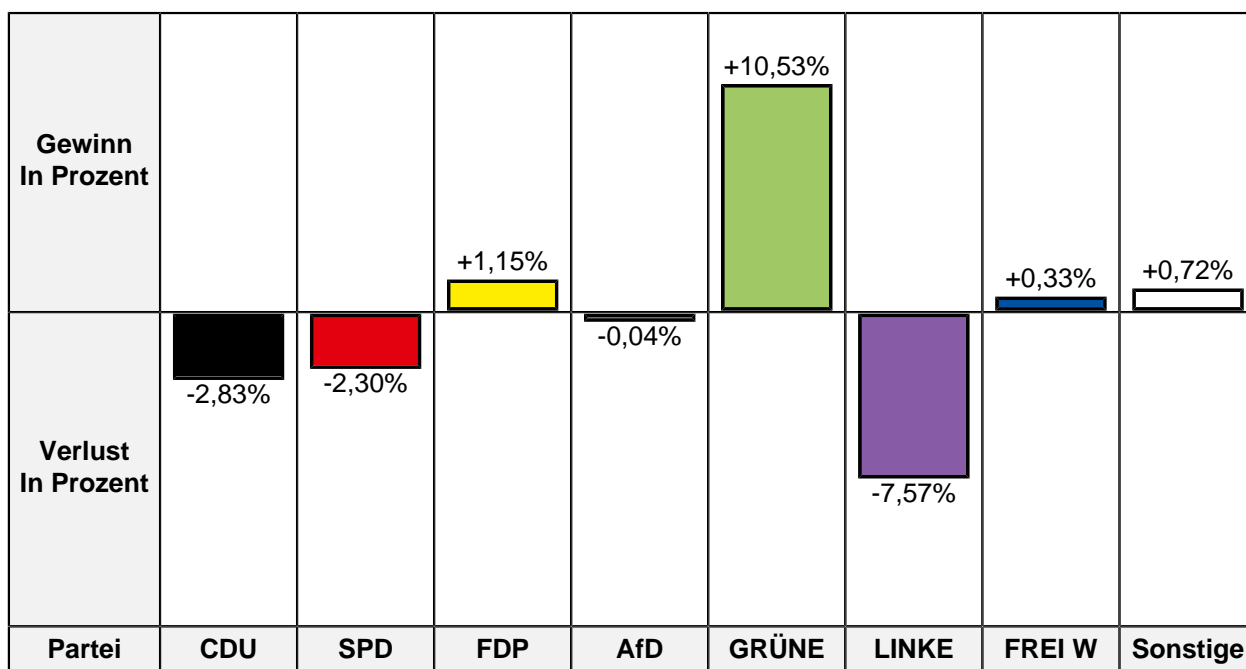
Gewinn In Prozent			+0,97%	+0,34%	+7,59%		+0,44%	+0,70%
Verlust In Prozent	-4,46%	-1,29%				-4,30%		
Partei	CDU	SPD	FDP	AfD	GRÜNE	LINKE	PARTEI	Sonstige

Partei	BW 2021 Stimmen	BW 2021 Prozent	BW 2017 Stimmen	BW 2017 Prozent	Differenz Stimmen	Differenz In Prozent
CDU	123	25,73%	195	30,19%	-72	-4,46%
SPD	181	37,87%	253	39,16%	-72	-1,29%
FDP	35	7,32%	41	6,35%	-6	+0,97%
AfD	49	10,25%	64	9,91%	-15	+0,34%
GRÜNE	57	11,92%	28	4,33%	+29	+7,59%
DIE LINKE	12	2,51%	44	6,81%	-32	-4,30%
Die PARTEI	11	2,30%	12	1,86%	-1	+0,44%
FREIE WÄHLER	4	0,84%	-/-	-/-	+4	+0,84%
MLPD	1	0,21%	2	0,31%	-1	-0,10%
dieBasis	5	1,05%	-/-	-/-	+5	+1,05%
PIRATEN	-/-	-/-	7	1,08%	-7	-1,08%

Zweitstimmen

	BW 2021	BW 2017	Differenz
Ungültige Stimmen	11	6	+5
Gültige Stimmen	478	645	-167





Partei	BW 2021 Stimmen	BW 2021 Prozent	BW 2017 Stimmen	BW 2017 Prozent	Differenz Stimmen	Differenz In Prozent
CDU	111	23,22%	168	26,05%	-57	-2,83%
SPD	158	33,05%	228	35,35%	-70	-2,30%
FDP	44	9,21%	52	8,06%	-8	+1,15%
AfD	48	10,04%	65	10,08%	-17	-0,04%
GRÜNE	77	16,11%	36	5,58%	+41	+10,53%
DIE LINKE	12	2,51%	65	10,08%	-53	-7,57%
Die PARTEI	5	1,05%	6	0,93%	-1	+0,12%
Tierschutzpartei	5	1,05%	4	0,62%	+1	+0,43%
PIRATEN	1	0,21%	3	0,47%	-2	-0,26%
FREIE WÄHLER	6	1,26%	6	0,93%	0	+0,33%
NPD	0	0,00%	2	0,31%	-2	-0,31%
ÖDP	0	0,00%	0	0,00%	0	0,00%
V-Partei ³	0	0,00%	0	0,00%	0	0,00%
Gesundheitsforschung	1	0,21%	1	0,16%	0	+0,05%
MLPD	1	0,21%	4	0,62%	-3	-0,41%
Die Humanisten	3	0,63%	0	0,00%	+3	+0,63%
DKP	0	0,00%	0	0,00%	0	0,00%
SGP	0	0,00%	0	0,00%	0	0,00%
dieBasis	3	0,63%	-/-	-/-	+3	+0,63%
Bündnis C	0	0,00%	-/-	-/-	0	0,00%
du.	0	0,00%	-/-	-/-	0	0,00%

Partei	BW 2021 Stimmen	BW 2021 Prozent	BW 2017 Stimmen	BW 2017 Prozent	Differenz Stimmen	Differenz In Prozent
LIEBE	0	0,00%	-/-	-/-	0	0,00%
LKR	0	0,00%	-/-	-/-	0	0,00%
PdF	0	0,00%	-/-	-/-	0	0,00%
LfK	0	0,00%	-/-	-/-	0	0,00%
Team Todenhöfer	3	0,63%	-/-	-/-	+3	+0,63%
Volt	0	0,00%	-/-	-/-	0	0,00%
Volksabstimmung	-/-	-/-	0	0,00%	0	0,00%
BGE	-/-	-/-	1	0,16%	-1	-0,16%
DM	-/-	-/-	1	0,16%	-1	-0,16%
DiB	-/-	-/-	0	0,00%	0	0,00%
AD-Demokra	-/-	-/-	3	0,47%	-3	-0,47%

118.9 Briefwahl Vinn

	BW 2021	BW 2017	Differenz
Wähler mit Wahlschein	1.004	583	+421

Erststimmen

	BW 2021	BW 2017	Differenz
Ungültige Stimmen	13	5	+8
Gültige Stimmen	991	578	+413

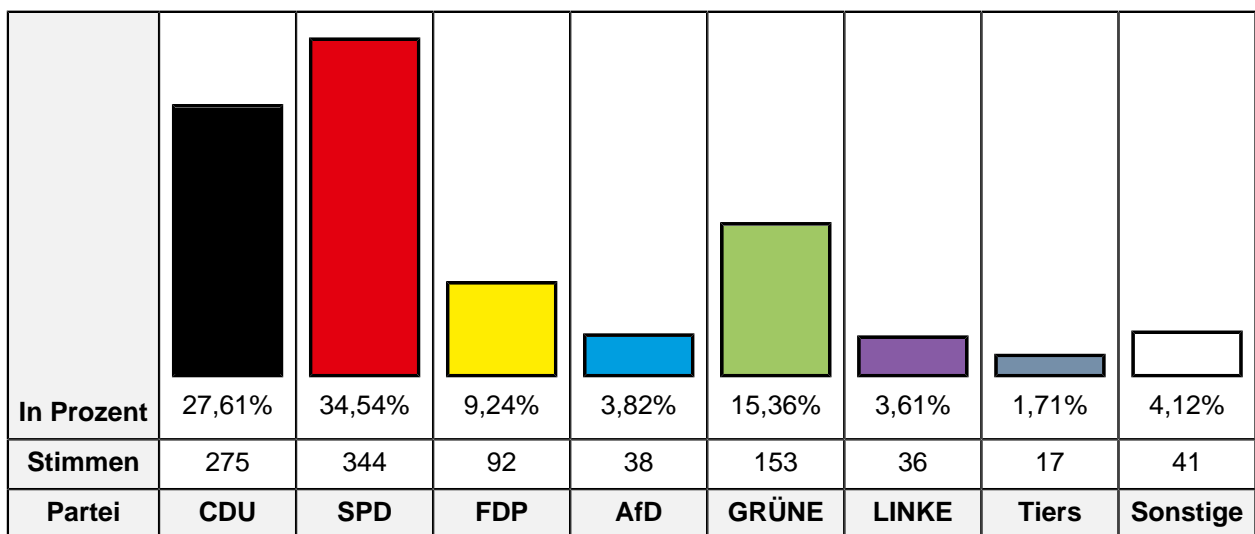
In Prozent	29,97%	38,55%	7,67%	3,73%	12,92%	2,72%	2,93%	1,51%
Stimmen	297	382	76	37	128	27	29	15
Partei	CDU	SPD	FDP	AfD	GRÜNE	LINKE	PARTEI	Sonstige

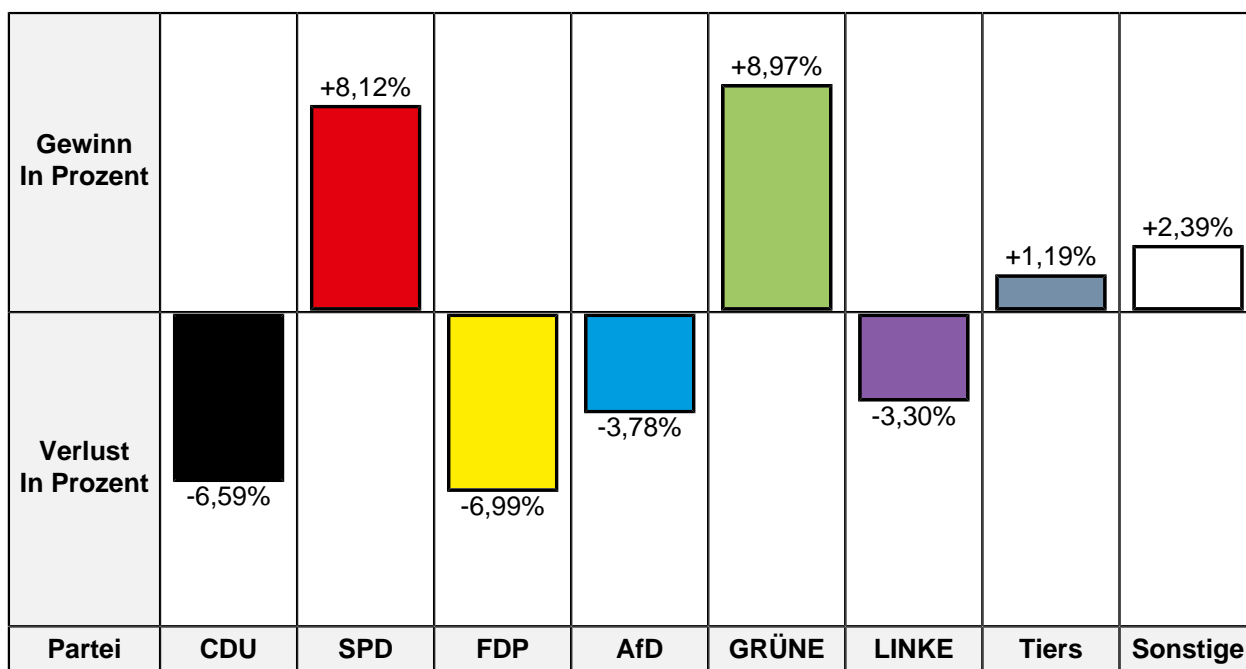
Gewinn In Prozent		+8,79%			+6,52%		+2,24%	+0,99%
Verlust In Prozent	-10,69%		-1,50%	-3,71%		-2,64%		
Partei	CDU	SPD	FDP	AfD	GRÜNE	LINKE	PARTEI	Sonstige

Partei	BW 2021 Stimmen	BW 2021 Prozent	BW 2017 Stimmen	BW 2017 Prozent	Differenz Stimmen	Differenz In Prozent
CDU	297	29,97%	235	40,66%	+62	-10,69%
SPD	382	38,55%	172	29,76%	+210	+8,79%
FDP	76	7,67%	53	9,17%	+23	-1,50%
AfD	37	3,73%	43	7,44%	-6	-3,71%
GRÜNE	128	12,92%	37	6,40%	+91	+6,52%
DIE LINKE	27	2,72%	31	5,36%	-4	-2,64%
Die PARTEI	29	2,93%	4	0,69%	+25	+2,24%
FREIE WÄHLER	8	0,81%	-/-	-/-	+8	+0,81%
MLPD	0	0,00%	0	0,00%	0	0,00%
dieBasis	7	0,71%	-/-	-/-	+7	+0,71%
PIRATEN	-/-	-/-	3	0,52%	-3	-0,52%

Zweitstimmen

	BW 2021	BW 2017	Differenz
Ungültige Stimmen	8	4	+4
Gültige Stimmen	996	579	+417





Partei	BW 2021 Stimmen	BW 2021 Prozent	BW 2017 Stimmen	BW 2017 Prozent	Differenz Stimmen	Differenz In Prozent
CDU	275	27,61%	198	34,20%	+77	-6,59%
SPD	344	34,54%	153	26,42%	+191	+8,12%
FDP	92	9,24%	94	16,23%	-2	-6,99%
AfD	38	3,82%	44	7,60%	-6	-3,78%
GRÜNE	153	15,36%	37	6,39%	+116	+8,97%
DIE LINKE	36	3,61%	40	6,91%	-4	-3,30%
Die PARTEI	11	1,10%	1	0,17%	+10	+0,93%
Tierschutzpartei	17	1,71%	3	0,52%	+14	+1,19%
PIRATEN	1	0,10%	2	0,35%	-1	-0,25%
FREIE WÄHLER	8	0,80%	3	0,52%	+5	+0,28%
NPD	2	0,20%	1	0,17%	+1	+0,03%
ÖDP	1	0,10%	0	0,00%	+1	+0,10%
V-Partei ³	0	0,00%	0	0,00%	0	0,00%
Gesundheitsforschung	1	0,10%	1	0,17%	0	-0,07%
MLPD	0	0,00%	0	0,00%	0	0,00%
Die Humanisten	1	0,10%	0	0,00%	+1	+0,10%
DKP	0	0,00%	0	0,00%	0	0,00%
SGP	0	0,00%	0	0,00%	0	0,00%
dieBasis	6	0,60%	-/-	-/-	+6	+0,60%
Bündnis C	0	0,00%	-/-	-/-	0	0,00%
du.	3	0,30%	-/-	-/-	+3	+0,30%

Partei	BW 2021 Stimmen	BW 2021 Prozent	BW 2017 Stimmen	BW 2017 Prozent	Differenz Stimmen	Differenz In Prozent
LIEBE	2	0,20%	-/-	-/-	+2	+0,20%
LKR	0	0,00%	-/-	-/-	0	0,00%
PdF	0	0,00%	-/-	-/-	0	0,00%
LfK	2	0,20%	-/-	-/-	+2	+0,20%
Team Todenhöfer	3	0,30%	-/-	-/-	+3	+0,30%
Volt	0	0,00%	-/-	-/-	0	0,00%
Volksabstimmung	-/-	-/-	0	0,00%	0	0,00%
BGE	-/-	-/-	1	0,17%	-1	-0,17%
DM	-/-	-/-	0	0,00%	0	0,00%
DiB	-/-	-/-	1	0,17%	-1	-0,17%
AD-Demokra	-/-	-/-	0	0,00%	0	0,00%

119.1 Kindertagesstätte Wilhelm-Müller-Straße, Turnhalle

	BW 2021	BW 2017	Differenz
Wahlbeteiligung	51,12%	58,27%	-7,15%
Wahlberechtigte insgesamt	724	574	+150
Wahlberechtigte ohne Sperrvermerk	489	496	-7
Wahlberechtigte mit Sperrvermerk	235	78	+157
Wahlberechtigte § 25 Abs. 2 BWO	0	0	0
Wähler insgesamt	250	289	-39
Wähler mit Wahlschein	0	1	-1

Erststimmen

	BW 2021	BW 2017	Differenz
Ungültige Stimmen	8	10	-2
Gültige Stimmen	242	279	-37

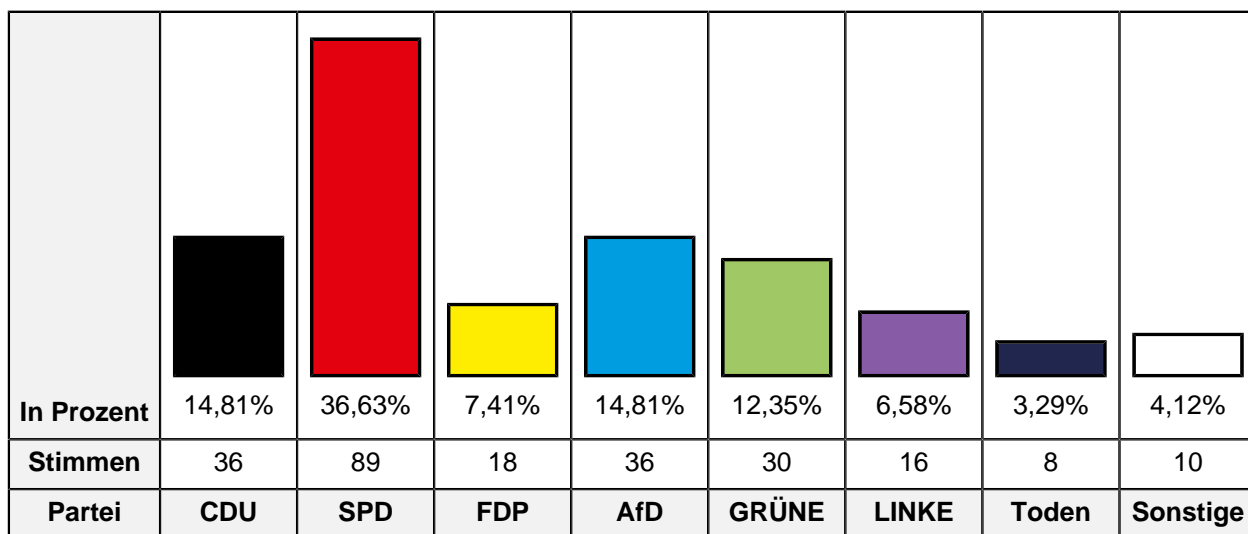
In Prozent	17,36%	41,74%	4,96%	14,46%	9,09%	6,61%	2,89%	2,89%
Stimmen	42	101	12	35	22	16	7	7
Partei	CDU	SPD	FDP	AfD	GRÜNE	LINKE	Basis	Sonstige

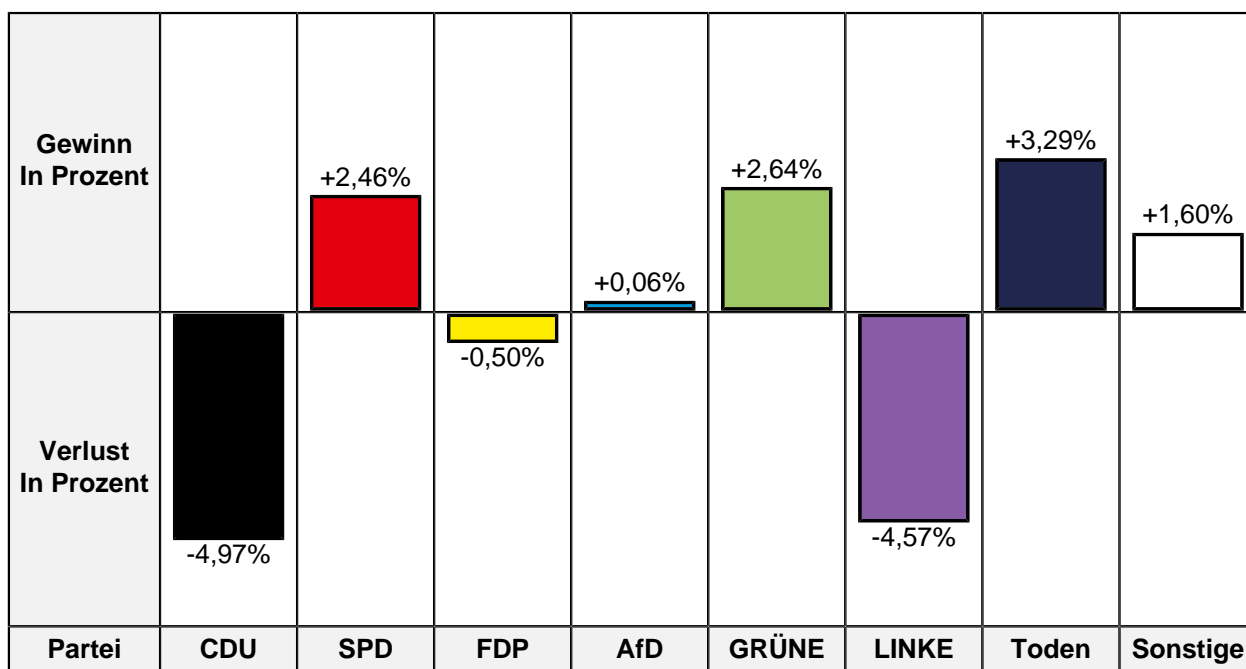
Gewinn In Prozent		+1,24%	+1,73%	+0,48%	+3,36%		+2,89%	+1,10%
Verlust In Prozent	-7,37%					-3,43%		
Partei	CDU	SPD	FDP	AfD	GRÜNE	LINKE	Basis	Sonstige

Partei	BW 2021 Stimmen	BW 2021 Prozent	BW 2017 Stimmen	BW 2017 Prozent	Differenz Stimmen	Differenz In Prozent
CDU	42	17,36%	69	24,73%	-27	-7,37%
SPD	101	41,74%	113	40,50%	-12	+1,24%
FDP	12	4,96%	9	3,23%	+3	+1,73%
AfD	35	14,46%	39	13,98%	-4	+0,48%
GRÜNE	22	9,09%	16	5,73%	+6	+3,36%
DIE LINKE	16	6,61%	28	10,04%	-12	-3,43%
Die PARTEI	6	2,48%	2	0,72%	+4	+1,76%
FREIE WÄHLER	1	0,41%	-/-	-/-	+1	+0,41%
MLPD	0	0,00%	0	0,00%	0	0,00%
dieBasis	7	2,89%	-/-	-/-	+7	+2,89%
PIRATEN	-/-	-/-	3	1,08%	-3	-1,08%

Zweitstimmen

	BW 2021	BW 2017	Differenz
Ungültige Stimmen	7	11	-4
Gültige Stimmen	243	278	-35





Partei	BW 2021 Stimmen	BW 2021 Prozent	BW 2017 Stimmen	BW 2017 Prozent	Differenz Stimmen	Differenz In Prozent
CDU	36	14,81%	55	19,78%	-19	-4,97%
SPD	89	36,63%	95	34,17%	-6	+2,46%
FDP	18	7,41%	22	7,91%	-4	-0,50%
AfD	36	14,81%	41	14,75%	-5	+0,06%
GRÜNE	30	12,35%	27	9,71%	+3	+2,64%
DIE LINKE	16	6,58%	31	11,15%	-15	-4,57%
Die PARTEI	2	0,82%	1	0,36%	+1	+0,46%
Tierschutzpartei	2	0,82%	2	0,72%	0	+0,10%
PIRATEN	1	0,41%	2	0,72%	-1	-0,31%
FREIE WÄHLER	1	0,41%	0	0,00%	+1	+0,41%
NPD	0	0,00%	0	0,00%	0	0,00%
ÖDP	0	0,00%	0	0,00%	0	0,00%
V-Partei ³	0	0,00%	0	0,00%	0	0,00%
Gesundheitsforschung	0	0,00%	0	0,00%	0	0,00%
MLPD	0	0,00%	0	0,00%	0	0,00%
Die Humanisten	1	0,41%	0	0,00%	+1	+0,41%
DKP	0	0,00%	0	0,00%	0	0,00%
SGP	0	0,00%	0	0,00%	0	0,00%
dieBasis	2	0,82%	-/-	-/-	+2	+0,82%
Bündnis C	0	0,00%	-/-	-/-	0	0,00%
du.	0	0,00%	-/-	-/-	0	0,00%

Partei	BW 2021 Stimmen	BW 2021 Prozent	BW 2017 Stimmen	BW 2017 Prozent	Differenz Stimmen	Differenz In Prozent
LIEBE	0	0,00%	-/-	-/-	0	0,00%
LKR	0	0,00%	-/-	-/-	0	0,00%
PdF	0	0,00%	-/-	-/-	0	0,00%
LfK	0	0,00%	-/-	-/-	0	0,00%
Team Todenhöfer	8	3,29%	-/-	-/-	+8	+3,29%
Volt	1	0,41%	-/-	-/-	+1	+0,41%
Volksabstimmung	-/-	-/-	0	0,00%	0	0,00%
BGE	-/-	-/-	0	0,00%	0	0,00%
DM	-/-	-/-	0	0,00%	0	0,00%
DiB	-/-	-/-	1	0,36%	-1	-0,36%
AD-Demokra	-/-	-/-	1	0,36%	-1	-0,36%

119.2 Heinrich-Pattberg-Realschule, Raum E. 02

	BW 2021	BW 2017	Differenz
Wahlbeteiligung	59,65%	60,75%	-1,10%
Wahlberechtigte insgesamt	921	813	+108
Wahlberechtigte ohne Sperrvermerk	622	670	-48
Wahlberechtigte mit Sperrvermerk	299	143	+156
Wahlberechtigte § 25 Abs. 2 BWO	0	0	0
Wähler insgesamt	371	407	-36
Wähler mit Wahlschein	1	2	-1

Erststimmen

	BW 2021	BW 2017	Differenz
Ungültige Stimmen	3	7	-4
Gültige Stimmen	368	400	-32

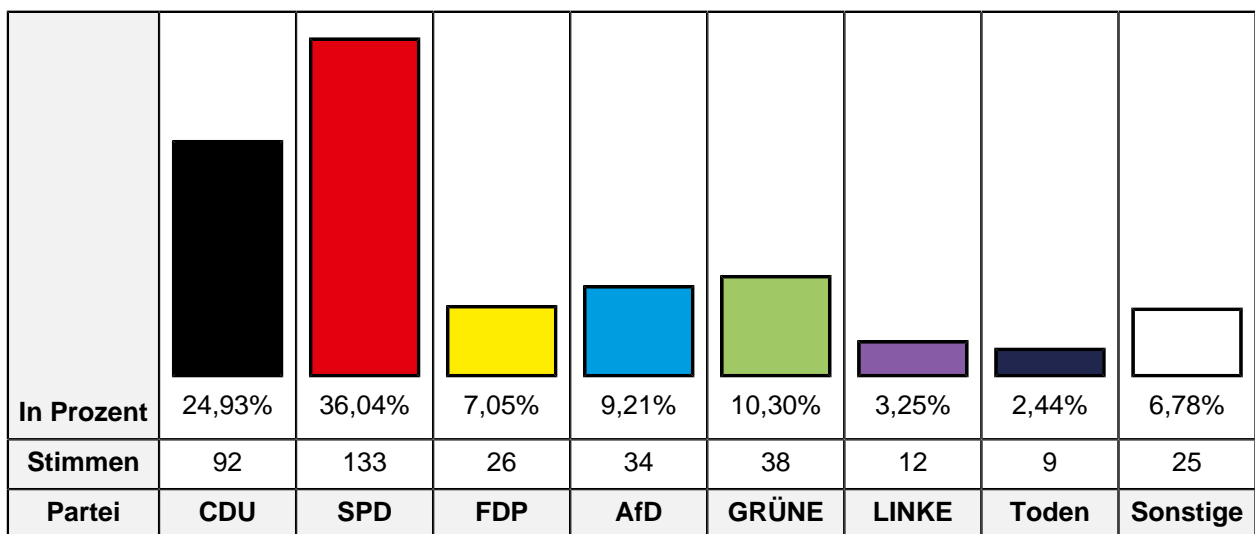
In Prozent	25,27%	40,49%	6,79%	8,97%	10,05%	2,45%	3,80%	2,17%
Stimmen	93	149	25	33	37	9	14	8
Partei	CDU	SPD	FDP	AfD	GRÜNE	LINKE	PARTEI	Sonstige

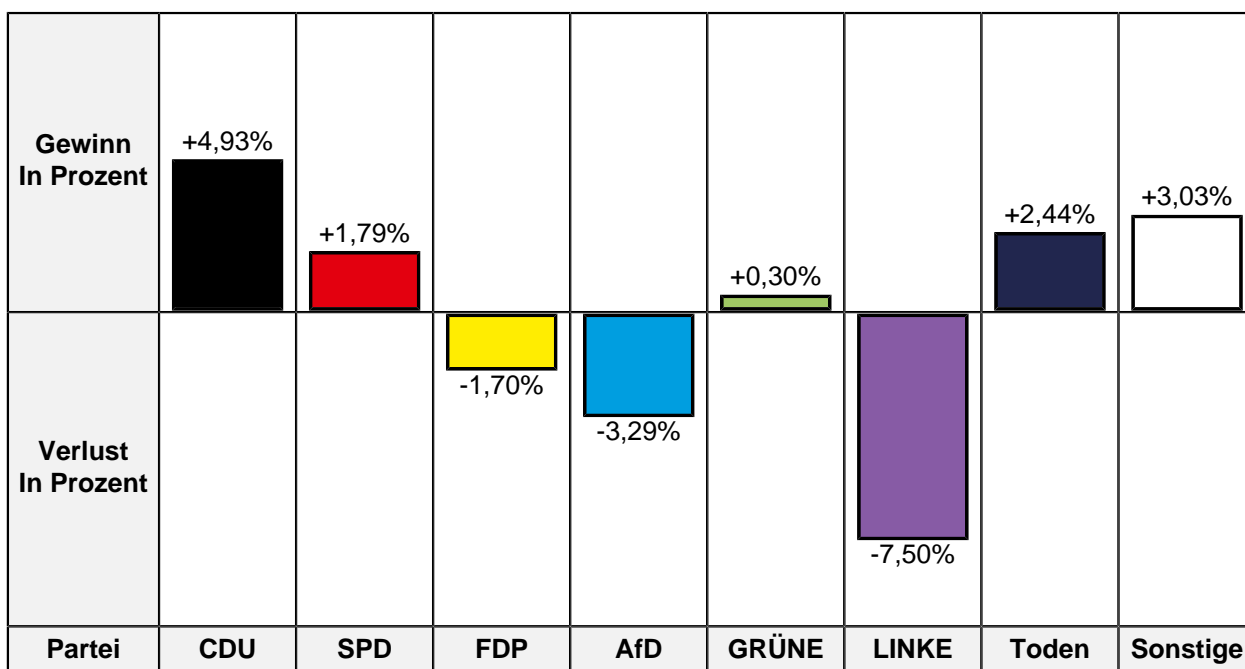
Gewinn In Prozent		+0,74%	+2,54%		+3,80%		+3,05%	+0,42%
Verlust In Prozent	-0,23%			-3,03%		-7,30%		
Partei	CDU	SPD	FDP	AfD	GRÜNE	LINKE	PARTEI	Sonstige

Partei	BW 2021 Stimmen	BW 2021 Prozent	BW 2017 Stimmen	BW 2017 Prozent	Differenz Stimmen	Differenz In Prozent
CDU	93	25,27%	102	25,50%	-9	-0,23%
SPD	149	40,49%	159	39,75%	-10	+0,74%
FDP	25	6,79%	17	4,25%	+8	+2,54%
AfD	33	8,97%	48	12,00%	-15	-3,03%
GRÜNE	37	10,05%	25	6,25%	+12	+3,80%
DIE LINKE	9	2,45%	39	9,75%	-30	-7,30%
Die PARTEI	14	3,80%	3	0,75%	+11	+3,05%
FREIE WÄHLER	3	0,82%	-/-	-/-	+3	+0,82%
MLPD	0	0,00%	1	0,25%	-1	-0,25%
dieBasis	5	1,36%	-/-	-/-	+5	+1,36%
PIRATEN	-/-	-/-	6	1,50%	-6	-1,50%

Zweitstimmen

	BW 2021	BW 2017	Differenz
Ungültige Stimmen	2	7	-5
Gültige Stimmen	369	400	-31





Partei	BW 2021 Stimmen	BW 2021 Prozent	BW 2017 Stimmen	BW 2017 Prozent	Differenz Stimmen	Differenz In Prozent
CDU	92	24,93%	80	20,00%	+12	+4,93%
SPD	133	36,04%	137	34,25%	-4	+1,79%
FDP	26	7,05%	35	8,75%	-9	-1,70%
AfD	34	9,21%	50	12,50%	-16	-3,29%
GRÜNE	38	10,30%	40	10,00%	-2	+0,30%
DIE LINKE	12	3,25%	43	10,75%	-31	-7,50%
Die PARTEI	8	2,17%	1	0,25%	+7	+1,92%
Tierschutzpartei	6	1,63%	4	1,00%	+2	+0,63%
PIRATEN	1	0,27%	2	0,50%	-1	-0,23%
FREIE WÄHLER	3	0,81%	0	0,00%	+3	+0,81%
NPD	0	0,00%	0	0,00%	0	0,00%
ÖDP	0	0,00%	1	0,25%	-1	-0,25%
V-Partei ³	0	0,00%	0	0,00%	0	0,00%
Gesundheitsforschung	0	0,00%	1	0,25%	-1	-0,25%
MLPD	0	0,00%	1	0,25%	-1	-0,25%
Die Humanisten	0	0,00%	0	0,00%	0	0,00%
DKP	0	0,00%	0	0,00%	0	0,00%
SGP	0	0,00%	0	0,00%	0	0,00%
dieBasis	5	1,36%	-/-	-/-	+5	+1,36%
Bündnis C	0	0,00%	-/-	-/-	0	0,00%
du.	0	0,00%	-/-	-/-	0	0,00%

Partei	BW 2021 Stimmen	BW 2021 Prozent	BW 2017 Stimmen	BW 2017 Prozent	Differenz Stimmen	Differenz In Prozent
LIEBE	2	0,54%	-/-	-/-	+2	+0,54%
LKR	0	0,00%	-/-	-/-	0	0,00%
PdF	0	0,00%	-/-	-/-	0	0,00%
LfK	0	0,00%	-/-	-/-	0	0,00%
Team Todenhöfer	9	2,44%	-/-	-/-	+9	+2,44%
Volt	0	0,00%	-/-	-/-	0	0,00%
Volksabstimmung	-/-	-/-	1	0,25%	-1	-0,25%
BGE	-/-	-/-	1	0,25%	-1	-0,25%
DM	-/-	-/-	0	0,00%	0	0,00%
DiB	-/-	-/-	1	0,25%	-1	-0,25%
AD-Demokra	-/-	-/-	2	0,50%	-2	-0,50%

119.3 Mercator-Berufskolleg, Eingangshalle

	BW 2021	BW 2017	Differenz
Wahlbeteiligung	29,07%	53,65%	-24,58%
Wahlberechtigte insgesamt	610	841	-231
Wahlberechtigte ohne Sperrvermerk	540	753	-213
Wahlberechtigte mit Sperrvermerk	70	88	-18
Wahlberechtigte § 25 Abs. 2 BWO	0	0	0
Wähler insgesamt	157	404	-247
Wähler mit Wahlschein	0	2	-2

Erststimmen

	BW 2021	BW 2017	Differenz
Ungültige Stimmen	4	7	-3
Gültige Stimmen	153	397	-244

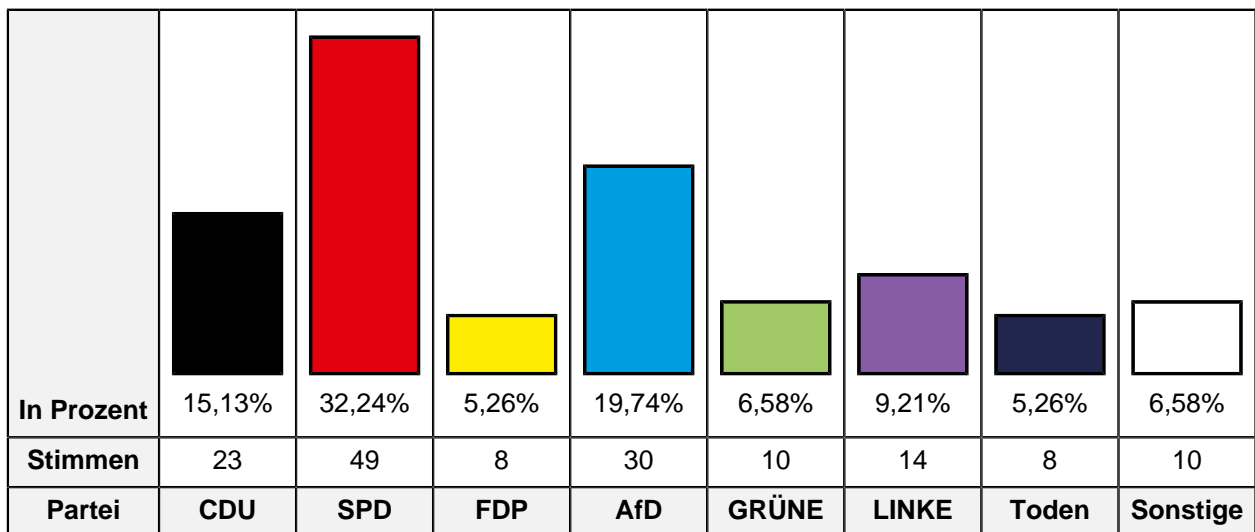
In Prozent	15,69%	40,52%	5,23%	18,95%	3,27%	7,84%	3,92%	4,58%
Stimmen	24	62	8	29	5	12	6	7
Partei	CDU	SPD	FDP	AfD	GRÜNE	LINKE	Basis	Sonstige

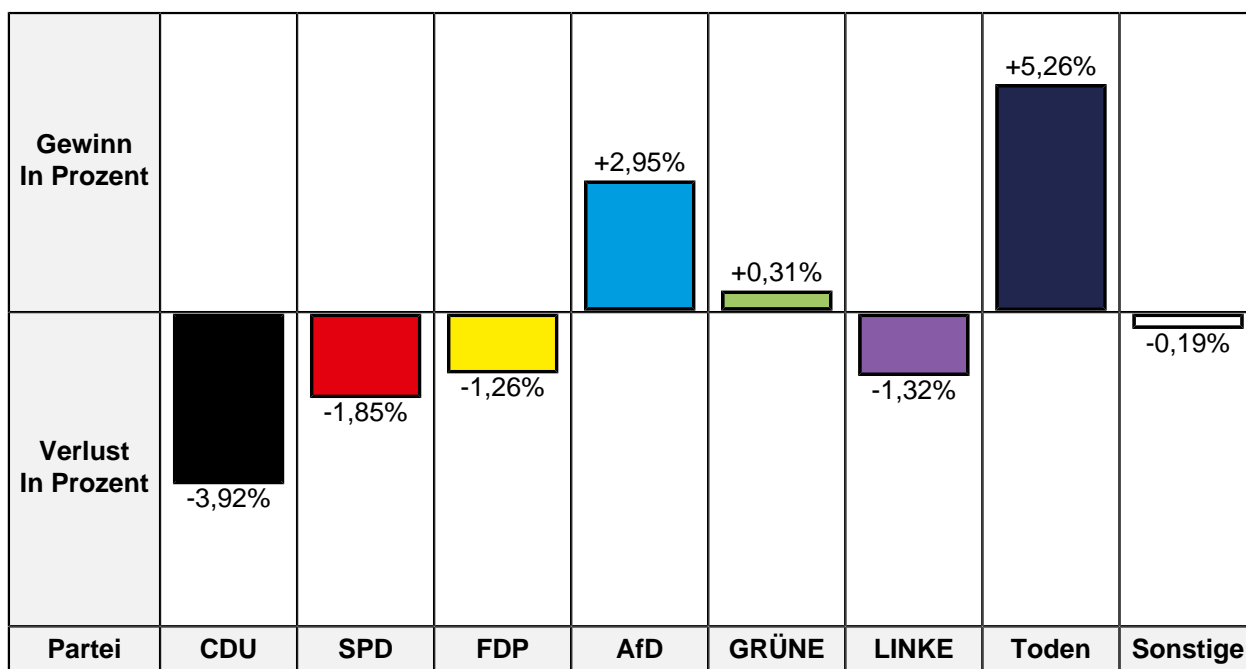
Gewinn In Prozent		+2,99%	+0,44%	+2,58%			+3,92%	+2,56%
Verlust In Prozent	-9,00%				-1,01%	-2,49%		
Partei	CDU	SPD	FDP	AfD	GRÜNE	LINKE	Basis	Sonstige

Partei	BW 2021 Stimmen	BW 2021 Prozent	BW 2017 Stimmen	BW 2017 Prozent	Differenz Stimmen	Differenz In Prozent
CDU	24	15,69%	98	24,69%	-74	-9,00%
SPD	62	40,52%	149	37,53%	-87	+2,99%
FDP	8	5,23%	19	4,79%	-11	+0,44%
AfD	29	18,95%	65	16,37%	-36	+2,58%
GRÜNE	5	3,27%	17	4,28%	-12	-1,01%
DIE LINKE	12	7,84%	41	10,33%	-29	-2,49%
Die PARTEI	2	1,31%	5	1,26%	-3	+0,05%
FREIE WÄHLER	3	1,96%	-/-	-/-	+3	+1,96%
MLPD	2	1,31%	0	0,00%	+2	+1,31%
dieBasis	6	3,92%	-/-	-/-	+6	+3,92%
PIRATEN	-/-	-/-	3	0,76%	-3	-0,76%

Zweitstimmen

	BW 2021	BW 2017	Differenz
Ungültige Stimmen	5	5	0
Gültige Stimmen	152	399	-247





Partei	BW 2021 Stimmen	BW 2021 Prozent	BW 2017 Stimmen	BW 2017 Prozent	Differenz Stimmen	Differenz In Prozent
CDU	23	15,13%	76	19,05%	-53	-3,92%
SPD	49	32,24%	136	34,09%	-87	-1,85%
FDP	8	5,26%	26	6,52%	-18	-1,26%
AfD	30	19,74%	67	16,79%	-37	+2,95%
GRÜNE	10	6,58%	25	6,27%	-15	+0,31%
DIE LINKE	14	9,21%	42	10,53%	-28	-1,32%
Die PARTEI	2	1,32%	7	1,75%	-5	-0,43%
Tierschutzpartei	1	0,66%	4	1,00%	-3	-0,34%
PIRATEN	0	0,00%	4	1,00%	-4	-1,00%
FREIE WÄHLER	2	1,32%	0	0,00%	+2	+1,32%
NPD	0	0,00%	1	0,25%	-1	-0,25%
ÖDP	0	0,00%	0	0,00%	0	0,00%
V-Partei ³	0	0,00%	1	0,25%	-1	-0,25%
Gesundheitsforschung	0	0,00%	0	0,00%	0	0,00%
MLPD	2	1,32%	3	0,75%	-1	+0,57%
Die Humanisten	0	0,00%	0	0,00%	0	0,00%
DKP	0	0,00%	0	0,00%	0	0,00%
SGP	0	0,00%	0	0,00%	0	0,00%
dieBasis	3	1,97%	-/-	-/-	+3	+1,97%
Bündnis C	0	0,00%	-/-	-/-	0	0,00%
du.	0	0,00%	-/-	-/-	0	0,00%

Partei	BW 2021 Stimmen	BW 2021 Prozent	BW 2017 Stimmen	BW 2017 Prozent	Differenz Stimmen	Differenz In Prozent
LIEBE	0	0,00%	-/-	-/-	0	0,00%
LKR	0	0,00%	-/-	-/-	0	0,00%
PdF	0	0,00%	-/-	-/-	0	0,00%
LfK	0	0,00%	-/-	-/-	0	0,00%
Team Todenhöfer	8	5,26%	-/-	-/-	+8	+5,26%
Volt	0	0,00%	-/-	-/-	0	0,00%
Volksabstimmung	-/-	-/-	2	0,50%	-2	-0,50%
BGE	-/-	-/-	0	0,00%	0	0,00%
DM	-/-	-/-	2	0,50%	-2	-0,50%
DiB	-/-	-/-	2	0,50%	-2	-0,50%
AD-Demokra	-/-	-/-	1	0,25%	-1	-0,25%

119.9 Briefwahl Mattheck

	BW 2021	BW 2017	Differenz
Wähler mit Wahlschein	577	318	+259

Erststimmen

	BW 2021	BW 2017	Differenz
Ungültige Stimmen	5	5	0
Gültige Stimmen	572	313	+259

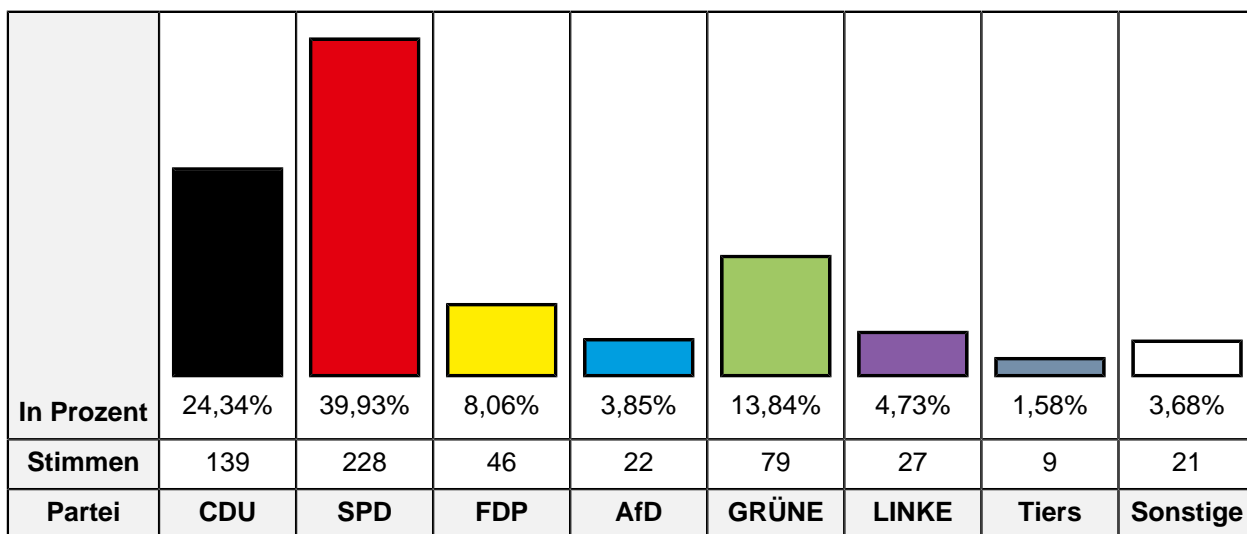
In Prozent	25,52%	44,41%	7,17%	3,67%	11,19%	4,02%	1,57%	2,45%
Stimmen	146	254	41	21	64	23	9	14
Partei	CDU	SPD	FDP	AfD	GRÜNE	LINKE	PARTEI	Sonstige

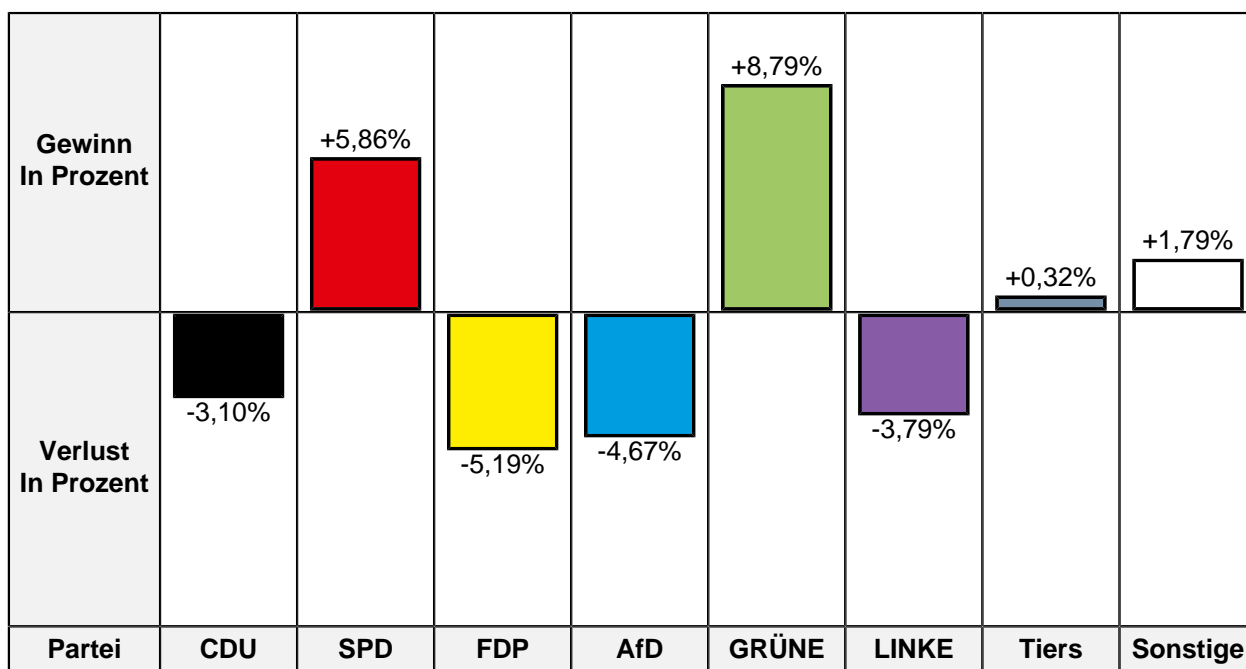
Gewinn In Prozent		+5,75%	+0,78%		+6,40%		+0,61%	+0,21%
Verlust In Prozent	-9,62%			-3,68%		-0,45%		
Partei	CDU	SPD	FDP	AfD	GRÜNE	LINKE	PARTEI	Sonstige

Partei	BW 2021 Stimmen	BW 2021 Prozent	BW 2017 Stimmen	BW 2017 Prozent	Differenz Stimmen	Differenz In Prozent
CDU	146	25,52%	110	35,14%	+36	-9,62%
SPD	254	44,41%	121	38,66%	+133	+5,75%
FDP	41	7,17%	20	6,39%	+21	+0,78%
AfD	21	3,67%	23	7,35%	-2	-3,68%
GRÜNE	64	11,19%	15	4,79%	+49	+6,40%
DIE LINKE	23	4,02%	14	4,47%	+9	-0,45%
Die PARTEI	9	1,57%	3	0,96%	+6	+0,61%
FREIE WÄHLER	5	0,87%	-/-	-/-	+5	+0,87%
MLPD	1	0,17%	0	0,00%	+1	+0,17%
dieBasis	8	1,40%	-/-	-/-	+8	+1,40%
PIRATEN	-/-	-/-	7	2,24%	-7	-2,24%

Zweitstimmen

	BW 2021	BW 2017	Differenz
Ungültige Stimmen	6	1	+5
Gültige Stimmen	571	317	+254





Partei	BW 2021 Stimmen	BW 2021 Prozent	BW 2017 Stimmen	BW 2017 Prozent	Differenz Stimmen	Differenz In Prozent
CDU	139	24,34%	87	27,44%	+52	-3,10%
SPD	228	39,93%	108	34,07%	+120	+5,86%
FDP	46	8,06%	42	13,25%	+4	-5,19%
AfD	22	3,85%	27	8,52%	-5	-4,67%
GRÜNE	79	13,84%	16	5,05%	+63	+8,79%
DIE LINKE	27	4,73%	27	8,52%	0	-3,79%
Die PARTEI	4	0,70%	3	0,95%	+1	-0,25%
Tierschutzpartei	9	1,58%	4	1,26%	+5	+0,32%
PIRATEN	0	0,00%	0	0,00%	0	0,00%
FREIE WÄHLER	2	0,35%	0	0,00%	+2	+0,35%
NPD	0	0,00%	1	0,32%	-1	-0,32%
ÖDP	0	0,00%	0	0,00%	0	0,00%
V-Partei ³	0	0,00%	0	0,00%	0	0,00%
Gesundheitsforschung	1	0,18%	0	0,00%	+1	+0,18%
MLPD	0	0,00%	0	0,00%	0	0,00%
Die Humanisten	0	0,00%	0	0,00%	0	0,00%
DKP	0	0,00%	0	0,00%	0	0,00%
SGP	0	0,00%	0	0,00%	0	0,00%
dieBasis	6	1,05%	-/-	-/-	+6	+1,05%
Bündnis C	0	0,00%	-/-	-/-	0	0,00%
du.	1	0,18%	-/-	-/-	+1	+0,18%

Partei	BW 2021 Stimmen	BW 2021 Prozent	BW 2017 Stimmen	BW 2017 Prozent	Differenz Stimmen	Differenz In Prozent
LIEBE	0	0,00%	-/-	-/-	0	0,00%
LKR	0	0,00%	-/-	-/-	0	0,00%
PdF	1	0,18%	-/-	-/-	+1	+0,18%
LfK	0	0,00%	-/-	-/-	0	0,00%
Team Todenhöfer	5	0,88%	-/-	-/-	+5	+0,88%
Volt	1	0,18%	-/-	-/-	+1	+0,18%
Volksabstimmung	-/-	-/-	1	0,32%	-1	-0,32%
BGE	-/-	-/-	0	0,00%	0	0,00%
DM	-/-	-/-	1	0,32%	-1	-0,32%
DiB	-/-	-/-	0	0,00%	0	0,00%
AD-Demokra	-/-	-/-	0	0,00%	0	0,00%

120.1 Sparkasse Asberg, Schalterhalle

	BW 2021	BW 2017	Differenz
Wahlbeteiligung	71,98%	75,95%	-3,97%
Wahlberechtigte insgesamt	960	995	-35
Wahlberechtigte ohne Sperrvermerk	646	815	-169
Wahlberechtigte mit Sperrvermerk	314	180	+134
Wahlberechtigte § 25 Abs. 2 BWO	0	0	0
Wähler insgesamt	465	619	-154
Wähler mit Wahlschein	5	0	+5

Erststimmen

	BW 2021	BW 2017	Differenz
Ungültige Stimmen	1	1	0
Gültige Stimmen	464	618	-154

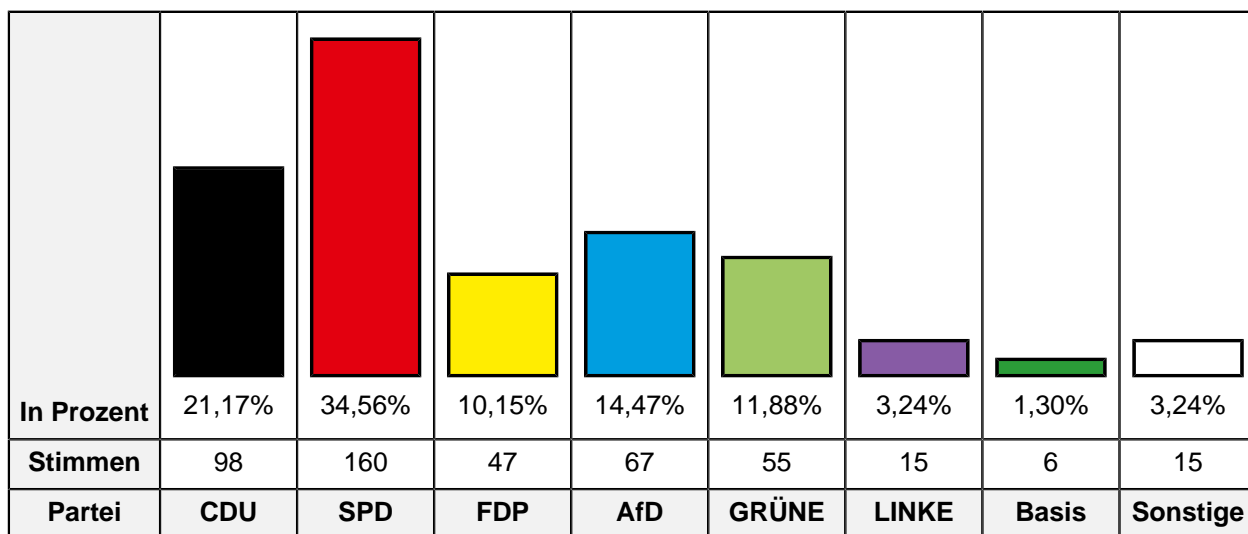
In Prozent	24,57%	37,93%	8,19%	13,79%	9,48%	3,02%	1,72%	1,29%
Stimmen	114	176	38	64	44	14	8	6
Partei	CDU	SPD	FDP	AfD	GRÜNE	LINKE	Basis	Sonstige

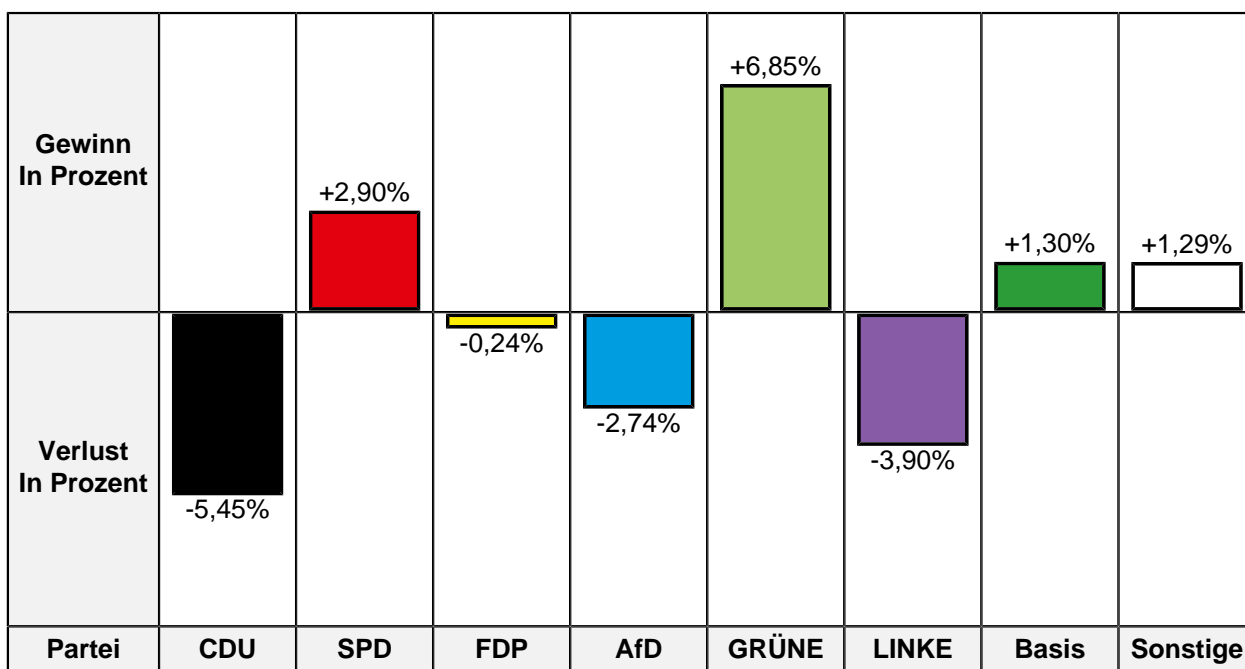
Gewinn In Prozent		+3,14%	+0,26%		+5,43%		+1,72%	+0,16%
Verlust In Prozent	-7,31%			-1,10%		-2,32%		
Partei	CDU	SPD	FDP	AfD	GRÜNE	LINKE	Basis	Sonstige

Partei	BW 2021 Stimmen	BW 2021 Prozent	BW 2017 Stimmen	BW 2017 Prozent	Differenz Stimmen	Differenz In Prozent
CDU	114	24,57%	197	31,88%	-83	-7,31%
SPD	176	37,93%	215	34,79%	-39	+3,14%
FDP	38	8,19%	49	7,93%	-11	+0,26%
AfD	64	13,79%	92	14,89%	-28	-1,10%
GRÜNE	44	9,48%	25	4,05%	+19	+5,43%
DIE LINKE	14	3,02%	33	5,34%	-19	-2,32%
Die PARTEI	4	0,86%	4	0,65%	0	+0,21%
FREIE WÄHLER	2	0,43%	-/-	-/-	+2	+0,43%
MLPD	0	0,00%	0	0,00%	0	0,00%
dieBasis	8	1,72%	-/-	-/-	+8	+1,72%
PIRATEN	-/-	-/-	3	0,49%	-3	-0,49%

Zweitstimmen

	BW 2021	BW 2017	Differenz
Ungültige Stimmen	2	3	-1
Gültige Stimmen	463	616	-153





Partei	BW 2021 Stimmen	BW 2021 Prozent	BW 2017 Stimmen	BW 2017 Prozent	Differenz Stimmen	Differenz In Prozent
CDU	98	21,17%	164	26,62%	-66	-5,45%
SPD	160	34,56%	195	31,66%	-35	+2,90%
FDP	47	10,15%	64	10,39%	-17	-0,24%
AfD	67	14,47%	106	17,21%	-39	-2,74%
GRÜNE	55	11,88%	31	5,03%	+24	+6,85%
DIE LINKE	15	3,24%	44	7,14%	-29	-3,90%
Die PARTEI	2	0,43%	4	0,65%	-2	-0,22%
Tierschutzpartei	5	1,08%	4	0,65%	+1	+0,43%
PIRATEN	0	0,00%	0	0,00%	0	0,00%
FREIE WÄHLER	2	0,43%	2	0,32%	0	+0,11%
NPD	0	0,00%	0	0,00%	0	0,00%
ÖDP	1	0,22%	0	0,00%	+1	+0,22%
V-Partei ³	0	0,00%	0	0,00%	0	0,00%
Gesundheitsforschung	1	0,22%	0	0,00%	+1	+0,22%
MLPD	0	0,00%	0	0,00%	0	0,00%
Die Humanisten	0	0,00%	0	0,00%	0	0,00%
DKP	0	0,00%	0	0,00%	0	0,00%
SGP	0	0,00%	0	0,00%	0	0,00%
dieBasis	6	1,30%	-/-	-/-	+6	+1,30%
Bündnis C	0	0,00%	-/-	-/-	0	0,00%
du.	0	0,00%	-/-	-/-	0	0,00%

Partei	BW 2021 Stimmen	BW 2021 Prozent	BW 2017 Stimmen	BW 2017 Prozent	Differenz Stimmen	Differenz In Prozent
LIEBE	1	0,22%	-/-	-/-	+1	+0,22%
LKR	0	0,00%	-/-	-/-	0	0,00%
PdF	0	0,00%	-/-	-/-	0	0,00%
LfK	0	0,00%	-/-	-/-	0	0,00%
Team Todenhöfer	3	0,65%	-/-	-/-	+3	+0,65%
Volt	0	0,00%	-/-	-/-	0	0,00%
Volksabstimmung	-/-	-/-	0	0,00%	0	0,00%
BGE	-/-	-/-	0	0,00%	0	0,00%
DM	-/-	-/-	0	0,00%	0	0,00%
DiB	-/-	-/-	0	0,00%	0	0,00%
AD-Demokra	-/-	-/-	2	0,32%	-2	-0,32%

120.2 Nachbarschaftshaus Annastraße, Veranstaltungsraum

	BW 2021	BW 2017	Differenz
Wahlbeteiligung	57,32%	63,03%	-5,71%
Wahlberechtigte insgesamt	1.149	1.178	-29
Wahlberechtigte ohne Sperrvermerk	813	952	-139
Wahlberechtigte mit Sperrvermerk	336	226	+110
Wahlberechtigte § 25 Abs. 2 BWO	0	0	0
Wähler insgesamt	466	600	-134
Wähler mit Wahlschein	0	2	-2

Erststimmen

	BW 2021	BW 2017	Differenz
Ungültige Stimmen	6	8	-2
Gültige Stimmen	460	592	-132

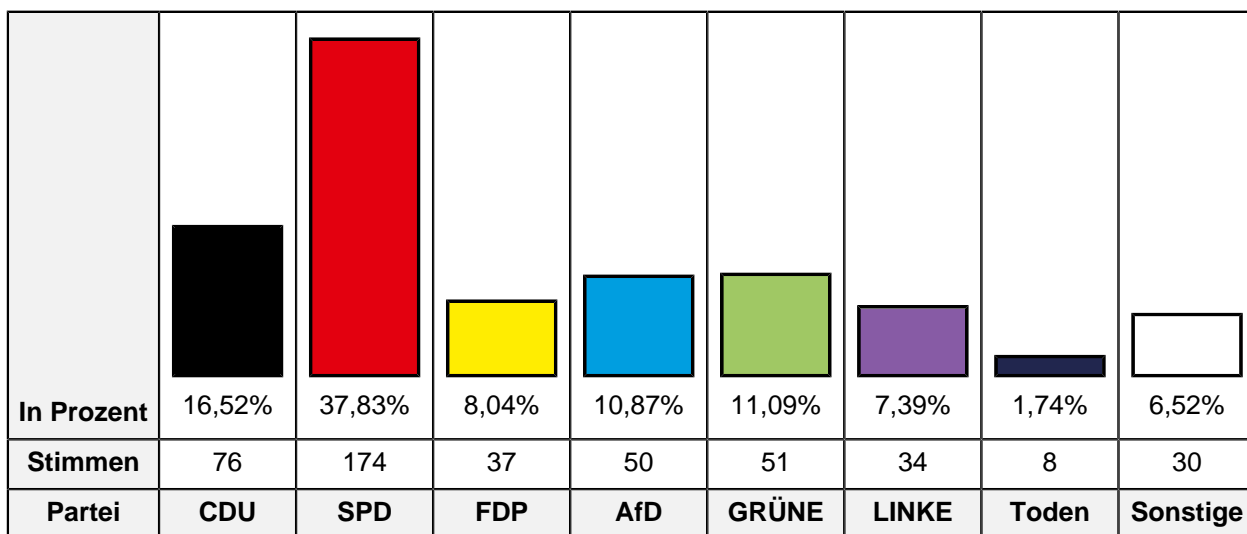
In Prozent	18,70%	44,35%	6,09%	12,61%	7,83%	5,43%	1,96%	3,04%
Stimmen	86	204	28	58	36	25	9	14
Partei	CDU	SPD	FDP	AfD	GRÜNE	LINKE	PARTEI	Sonstige

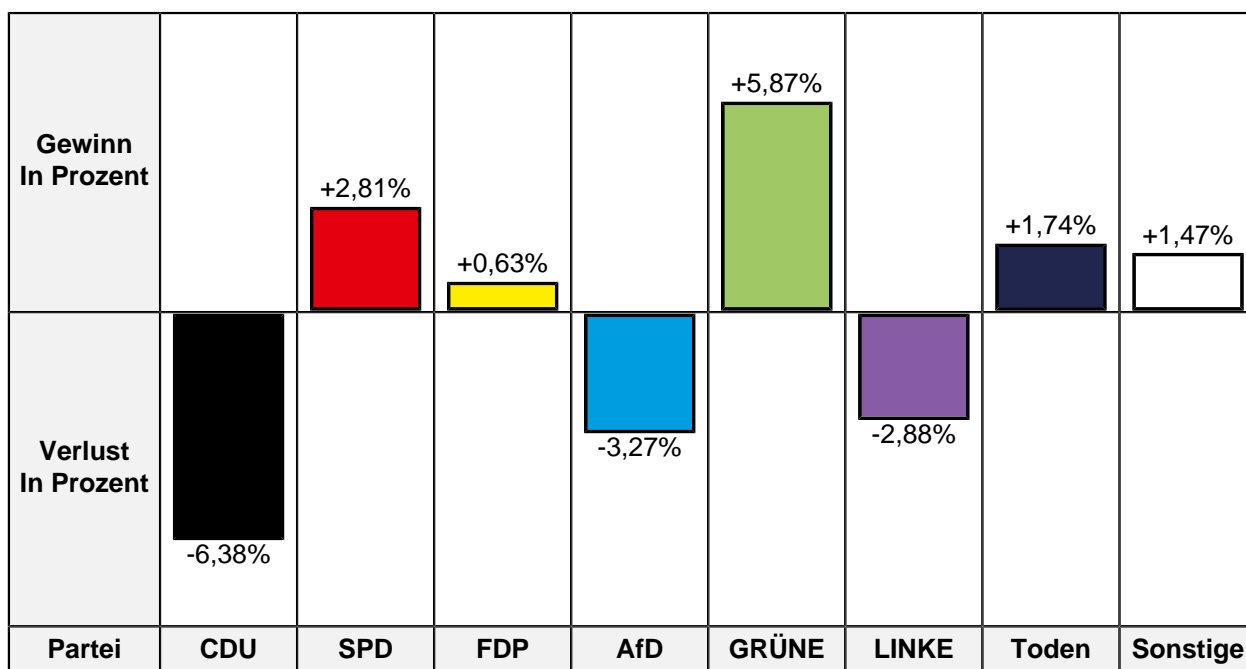
Gewinn In Prozent		+5,84%	+0,01%		+3,94%		+0,78%	+1,01%
Verlust In Prozent	-6,47%			-1,24%		-3,86%		
Partei	CDU	SPD	FDP	AfD	GRÜNE	LINKE	PARTEI	Sonstige

Partei	BW 2021 Stimmen	BW 2021 Prozent	BW 2017 Stimmen	BW 2017 Prozent	Differenz Stimmen	Differenz In Prozent
CDU	86	18,70%	149	25,17%	-63	-6,47%
SPD	204	44,35%	228	38,51%	-24	+5,84%
FDP	28	6,09%	36	6,08%	-8	+0,01%
AfD	58	12,61%	82	13,85%	-24	-1,24%
GRÜNE	36	7,83%	23	3,89%	+13	+3,94%
DIE LINKE	25	5,43%	55	9,29%	-30	-3,86%
Die PARTEI	9	1,96%	7	1,18%	+2	+0,78%
FREIE WÄHLER	7	1,52%	-/-	-/-	+7	+1,52%
MLPD	1	0,22%	0	0,00%	+1	+0,22%
dieBasis	6	1,30%	-/-	-/-	+6	+1,30%
PIRATEN	-/-	-/-	12	2,03%	-12	-2,03%

Zweitstimmen

	BW 2021	BW 2017	Differenz
Ungültige Stimmen	6	6	0
Gültige Stimmen	460	594	-134





Partei	BW 2021 Stimmen	BW 2021 Prozent	BW 2017 Stimmen	BW 2017 Prozent	Differenz Stimmen	Differenz In Prozent
CDU	76	16,52%	136	22,90%	-60	-6,38%
SPD	174	37,83%	208	35,02%	-34	+2,81%
FDP	37	8,04%	44	7,41%	-7	+0,63%
AfD	50	10,87%	84	14,14%	-34	-3,27%
GRÜNE	51	11,09%	31	5,22%	+20	+5,87%
DIE LINKE	34	7,39%	61	10,27%	-27	-2,88%
Die PARTEI	3	0,65%	4	0,67%	-1	-0,02%
Tierschutzpartei	6	1,30%	6	1,01%	0	+0,29%
PIRATEN	4	0,87%	5	0,84%	-1	+0,03%
FREIE WÄHLER	5	1,09%	6	1,01%	-1	+0,08%
NPD	0	0,00%	1	0,17%	-1	-0,17%
ÖDP	0	0,00%	0	0,00%	0	0,00%
V-Partei ³	0	0,00%	2	0,34%	-2	-0,34%
Gesundheitsforschung	0	0,00%	0	0,00%	0	0,00%
MLPD	0	0,00%	0	0,00%	0	0,00%
Die Humanisten	0	0,00%	0	0,00%	0	0,00%
DKP	0	0,00%	0	0,00%	0	0,00%
SGP	0	0,00%	0	0,00%	0	0,00%
dieBasis	5	1,09%	-/-	-/-	+5	+1,09%
Bündnis C	0	0,00%	-/-	-/-	0	0,00%
du.	0	0,00%	-/-	-/-	0	0,00%

Partei	BW 2021 Stimmen	BW 2021 Prozent	BW 2017 Stimmen	BW 2017 Prozent	Differenz Stimmen	Differenz In Prozent
LIEBE	4	0,87%	-/-	-/-	+4	+0,87%
LKR	0	0,00%	-/-	-/-	0	0,00%
PdF	0	0,00%	-/-	-/-	0	0,00%
LfK	1	0,22%	-/-	-/-	+1	+0,22%
Team Todenhöfer	8	1,74%	-/-	-/-	+8	+1,74%
Volt	2	0,43%	-/-	-/-	+2	+0,43%
Volksabstimmung	-/-	-/-	1	0,17%	-1	-0,17%
BGE	-/-	-/-	1	0,17%	-1	-0,17%
DM	-/-	-/-	1	0,17%	-1	-0,17%
DiB	-/-	-/-	2	0,34%	-2	-0,34%
AD-Demokra	-/-	-/-	1	0,17%	-1	-0,17%

120.3 Eschenburgschule, Raum A 001

	BW 2021	BW 2017	Differenz
Wahlbeteiligung	66,06%	74,80%	-8,74%
Wahlberechtigte insgesamt	768	795	-27
Wahlberechtigte ohne Sperrvermerk	442	627	-185
Wahlberechtigte mit Sperrvermerk	326	168	+158
Wahlberechtigte § 25 Abs. 2 BWO	0	0	0
Wähler insgesamt	292	469	-177
Wähler mit Wahlschein	1	0	+1

Erststimmen

	BW 2021	BW 2017	Differenz
Ungültige Stimmen	8	4	+4
Gültige Stimmen	284	465	-181

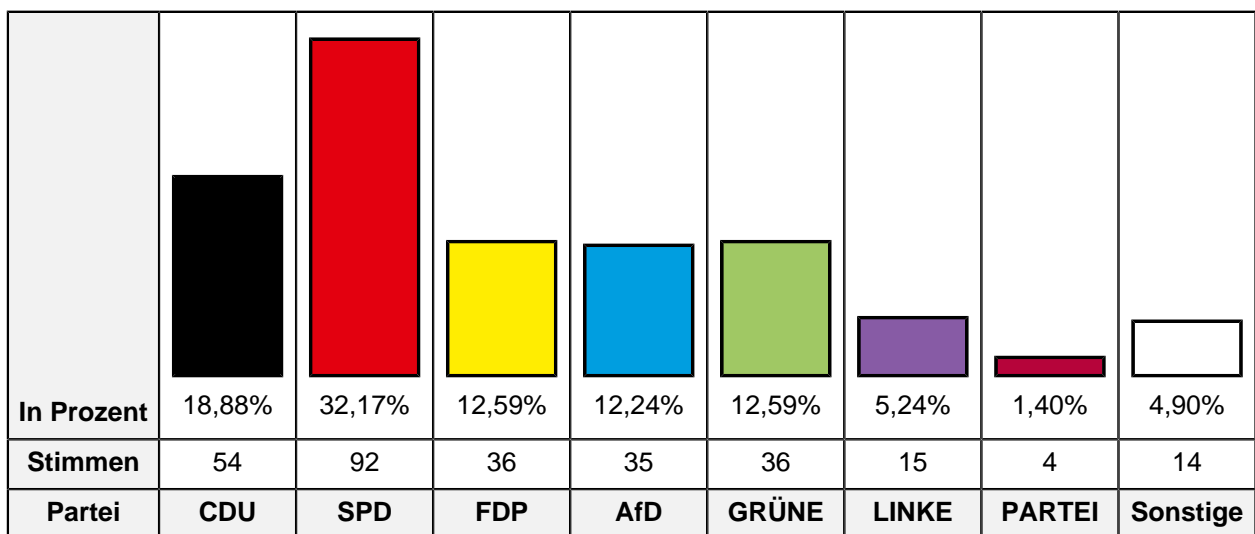
In Prozent	25,00%	35,92%	7,39%	12,32%	10,56%	5,28%	2,46%	1,06%
Stimmen	71	102	21	35	30	15	7	3
Partei	CDU	SPD	FDP	AfD	GRÜNE	LINKE	PARTEI	Sonstige

Gewinn In Prozent		+2,16%		+1,35%	+5,83%		+1,60%	
Verlust In Prozent	-6,83%		-1,86%			-1,60%		-0,66%
Partei	CDU	SPD	FDP	AfD	GRÜNE	LINKE	PARTEI	Sonstige

Partei	BW 2021 Stimmen	BW 2021 Prozent	BW 2017 Stimmen	BW 2017 Prozent	Differenz Stimmen	Differenz In Prozent
CDU	71	25,00%	148	31,83%	-77	-6,83%
SPD	102	35,92%	157	33,76%	-55	+2,16%
FDP	21	7,39%	43	9,25%	-22	-1,86%
AfD	35	12,32%	51	10,97%	-16	+1,35%
GRÜNE	30	10,56%	22	4,73%	+8	+5,83%
DIE LINKE	15	5,28%	32	6,88%	-17	-1,60%
Die PARTEI	7	2,46%	4	0,86%	+3	+1,60%
FREIE WÄHLER	0	0,00%	-/-	-/-	0	0,00%
MLPD	0	0,00%	1	0,22%	-1	-0,22%
dieBasis	3	1,06%	-/-	-/-	+3	+1,06%
PIRATEN	-/-	-/-	7	1,51%	-7	-1,51%

Zweitstimmen

	BW 2021	BW 2017	Differenz
Ungültige Stimmen	6	4	+2
Gültige Stimmen	286	465	-179



Gewinn In Prozent					+7,21%			
		+0,77%	+0,76%	+0,41%			+0,97%	+2,10%
Verlust In Prozent	-9,72%					-2,50%		
Partei	CDU	SPD	FDP	AfD	GRÜNE	LINKE	PARTEI	Sonstige

Partei	BW 2021 Stimmen	BW 2021 Prozent	BW 2017 Stimmen	BW 2017 Prozent	Differenz Stimmen	Differenz In Prozent
CDU	54	18,88%	133	28,60%	-79	-9,72%
SPD	92	32,17%	146	31,40%	-54	+0,77%
FDP	36	12,59%	55	11,83%	-19	+0,76%
AfD	35	12,24%	55	11,83%	-20	+0,41%
GRÜNE	36	12,59%	25	5,38%	+11	+7,21%
DIE LINKE	15	5,24%	36	7,74%	-21	-2,50%
Die PARTEI	4	1,40%	2	0,43%	+2	+0,97%
Tierschutzpartei	3	1,05%	4	0,86%	-1	+0,19%
PIRATEN	3	1,05%	1	0,22%	+2	+0,83%
FREIE WÄHLER	0	0,00%	2	0,43%	-2	-0,43%
NPD	0	0,00%	0	0,00%	0	0,00%
ÖDP	0	0,00%	1	0,22%	-1	-0,22%
V-Partei ³	0	0,00%	0	0,00%	0	0,00%
Gesundheitsforschung	0	0,00%	1	0,22%	-1	-0,22%
MLPD	0	0,00%	1	0,22%	-1	-0,22%
Die Humanisten	0	0,00%	0	0,00%	0	0,00%
DKP	0	0,00%	0	0,00%	0	0,00%
SGP	0	0,00%	0	0,00%	0	0,00%
dieBasis	4	1,40%	-/-	-/-	+4	+1,40%
Bündnis C	0	0,00%	-/-	-/-	0	0,00%
du.	0	0,00%	-/-	-/-	0	0,00%

Partei	BW 2021 Stimmen	BW 2021 Prozent	BW 2017 Stimmen	BW 2017 Prozent	Differenz Stimmen	Differenz In Prozent
LIEBE	1	0,35%	-/-	-/-	+1	+0,35%
LKR	0	0,00%	-/-	-/-	0	0,00%
PdF	0	0,00%	-/-	-/-	0	0,00%
LfK	1	0,35%	-/-	-/-	+1	+0,35%
Team Todenhöfer	1	0,35%	-/-	-/-	+1	+0,35%
Volt	1	0,35%	-/-	-/-	+1	+0,35%
Volksabstimmung	-/-	-/-	0	0,00%	0	0,00%
BGE	-/-	-/-	0	0,00%	0	0,00%
DM	-/-	-/-	1	0,22%	-1	-0,22%
DiB	-/-	-/-	1	0,22%	-1	-0,22%
AD-Demokra	-/-	-/-	1	0,22%	-1	-0,22%

120.9 Briefwahl Asberg-Nord

	BW 2021	BW 2017	Differenz
Wähler mit Wahlschein	930	574	+356

Erststimmen

	BW 2021	BW 2017	Differenz
Ungültige Stimmen	9	5	+4
Gültige Stimmen	921	569	+352

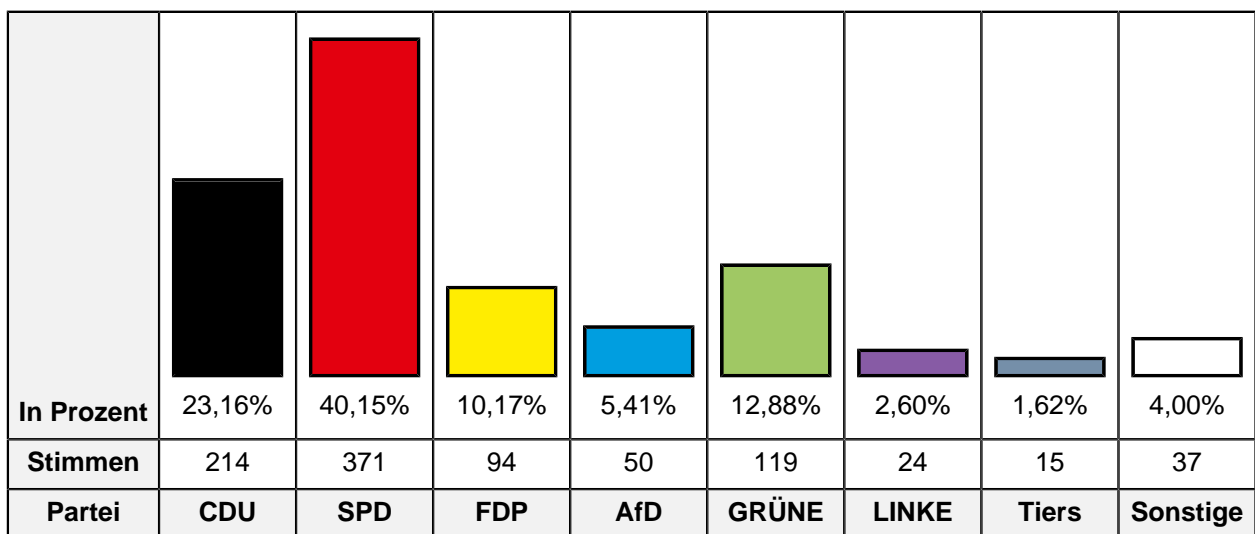
In Prozent	26,60%	44,19%	7,82%	4,99%	9,45%	3,26%	2,39%	1,30%
Stimmen	245	407	72	46	87	30	22	12
Partei	CDU	SPD	FDP	AfD	GRÜNE	LINKE	PARTEI	Sonstige

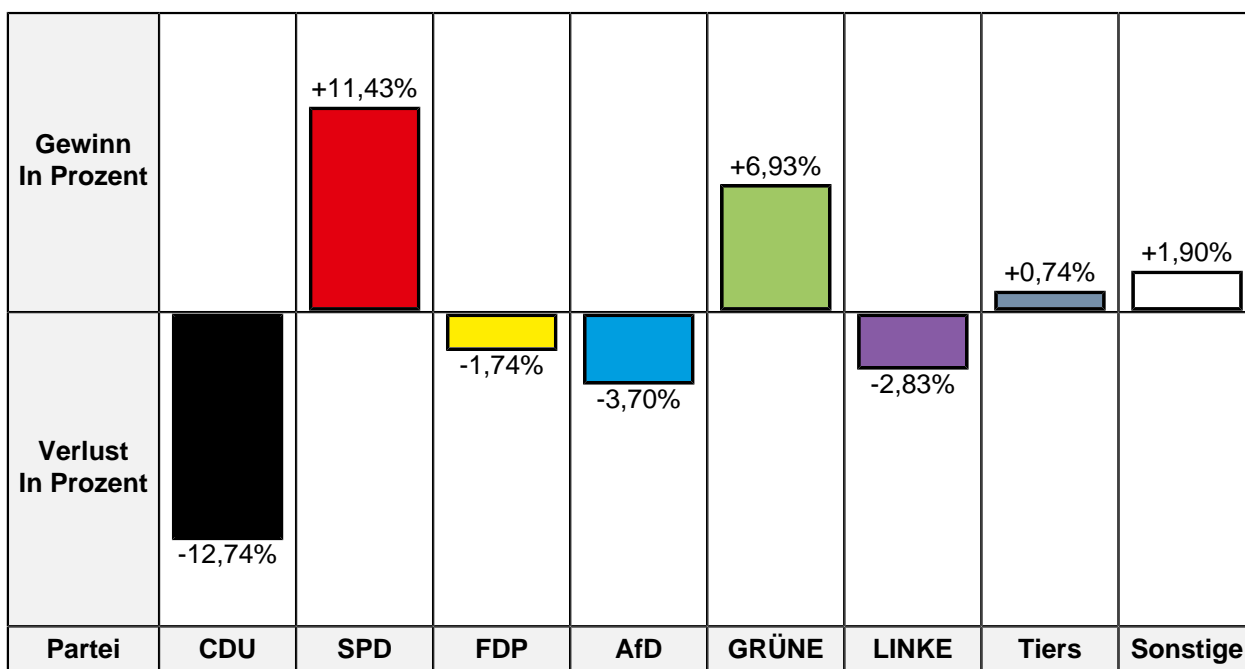
Gewinn In Prozent		+12,38%			+4,00%		+0,46%	+0,25%
Verlust In Prozent	-11,36%		-1,85%	-3,62%		-0,25%		
Partei	CDU	SPD	FDP	AfD	GRÜNE	LINKE	PARTEI	Sonstige

Partei	BW 2021 Stimmen	BW 2021 Prozent	BW 2017 Stimmen	BW 2017 Prozent	Differenz Stimmen	Differenz In Prozent
CDU	245	26,60%	216	37,96%	+29	-11,36%
SPD	407	44,19%	181	31,81%	+226	+12,38%
FDP	72	7,82%	55	9,67%	+17	-1,85%
AfD	46	4,99%	49	8,61%	-3	-3,62%
GRÜNE	87	9,45%	31	5,45%	+56	+4,00%
DIE LINKE	30	3,26%	20	3,51%	+10	-0,25%
Die PARTEI	22	2,39%	11	1,93%	+11	+0,46%
FREIE WÄHLER	8	0,87%	-/-	-/-	+8	+0,87%
MLPD	0	0,00%	2	0,35%	-2	-0,35%
dieBasis	4	0,43%	-/-	-/-	+4	+0,43%
PIRATEN	-/-	-/-	4	0,70%	-4	-0,70%

Zweitstimmen

	BW 2021	BW 2017	Differenz
Ungültige Stimmen	6	3	+3
Gültige Stimmen	924	571	+353





Partei	BW 2021 Stimmen	BW 2021 Prozent	BW 2017 Stimmen	BW 2017 Prozent	Differenz Stimmen	Differenz In Prozent
CDU	214	23,16%	205	35,90%	+9	-12,74%
SPD	371	40,15%	164	28,72%	+207	+11,43%
FDP	94	10,17%	68	11,91%	+26	-1,74%
AfD	50	5,41%	52	9,11%	-2	-3,70%
GRÜNE	119	12,88%	34	5,95%	+85	+6,93%
DIE LINKE	24	2,60%	31	5,43%	-7	-2,83%
Die PARTEI	7	0,76%	8	1,40%	-1	-0,64%
Tierschutzpartei	15	1,62%	5	0,88%	+10	+0,74%
PIRATEN	2	0,22%	1	0,18%	+1	+0,04%
FREIE WÄHLER	6	0,65%	0	0,00%	+6	+0,65%
NPD	0	0,00%	1	0,18%	-1	-0,18%
ÖDP	2	0,22%	1	0,18%	+1	+0,04%
V-Partei ³	1	0,11%	0	0,00%	+1	+0,11%
Gesundheitsforschung	1	0,11%	0	0,00%	+1	+0,11%
MLPD	0	0,00%	0	0,00%	0	0,00%
Die Humanisten	0	0,00%	0	0,00%	0	0,00%
DKP	0	0,00%	0	0,00%	0	0,00%
SGP	0	0,00%	0	0,00%	0	0,00%
dieBasis	2	0,22%	-/-	-/-	+2	+0,22%
Bündnis C	0	0,00%	-/-	-/-	0	0,00%
du.	0	0,00%	-/-	-/-	0	0,00%

Partei	BW 2021 Stimmen	BW 2021 Prozent	BW 2017 Stimmen	BW 2017 Prozent	Differenz Stimmen	Differenz In Prozent
LIEBE	6	0,65%	-/-	-/-	+6	+0,65%
LKR	0	0,00%	-/-	-/-	0	0,00%
PdF	1	0,11%	-/-	-/-	+1	+0,11%
LfK	3	0,32%	-/-	-/-	+3	+0,32%
Team Todenhöfer	5	0,54%	-/-	-/-	+5	+0,54%
Volt	1	0,11%	-/-	-/-	+1	+0,11%
Volksabstimmung	-/-	-/-	0	0,00%	0	0,00%
BGE	-/-	-/-	0	0,00%	0	0,00%
DM	-/-	-/-	0	0,00%	0	0,00%
DiB	-/-	-/-	0	0,00%	0	0,00%
AD-Demokra	-/-	-/-	1	0,18%	-1	-0,18%

121.1 Kindertagesstätte Am Pandyc, Flur

	BW 2021	BW 2017	Differenz
Wahlbeteiligung	78,88%	77,21%	+1,67%
Wahlberechtigte insgesamt	992	1.039	-47
Wahlberechtigte ohne Sperrvermerk	644	825	-181
Wahlberechtigte mit Sperrvermerk	348	214	+134
Wahlberechtigte § 25 Abs. 2 BWO	0	0	0
Wähler insgesamt	508	637	-129
Wähler mit Wahlschein	4	2	+2

Erststimmen

	BW 2021	BW 2017	Differenz
Ungültige Stimmen	4	10	-6
Gültige Stimmen	504	627	-123

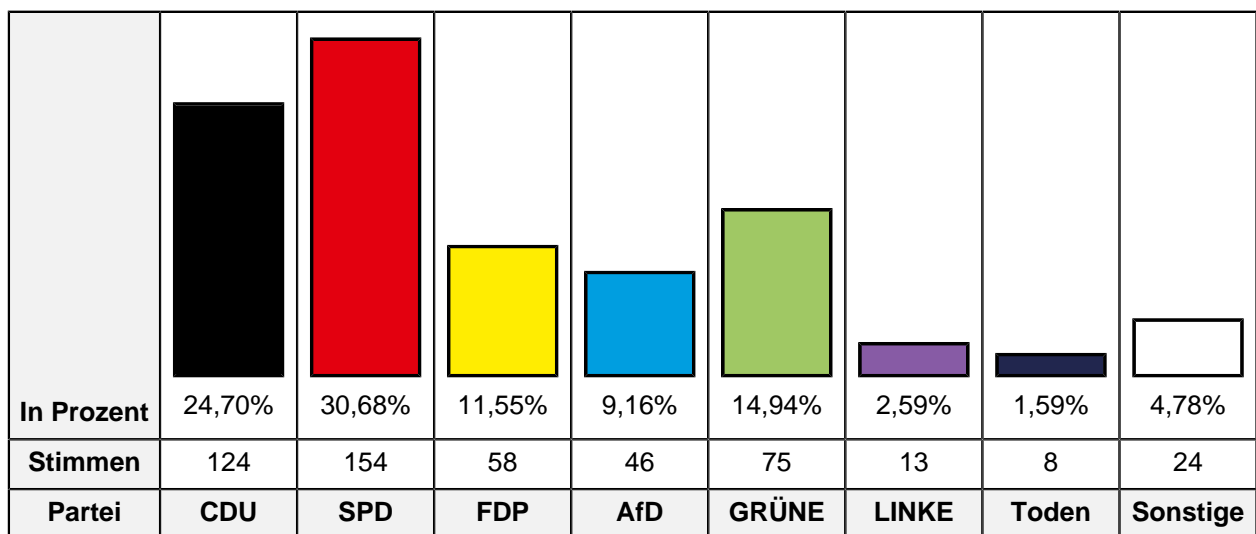
In Prozent	28,37%	35,91%	7,94%	9,72%	11,90%	2,58%	1,79%	1,79%
Stimmen	143	181	40	49	60	13	9	9
Partei	CDU	SPD	FDP	AfD	GRÜNE	LINKE	PARTEI	Sonstige

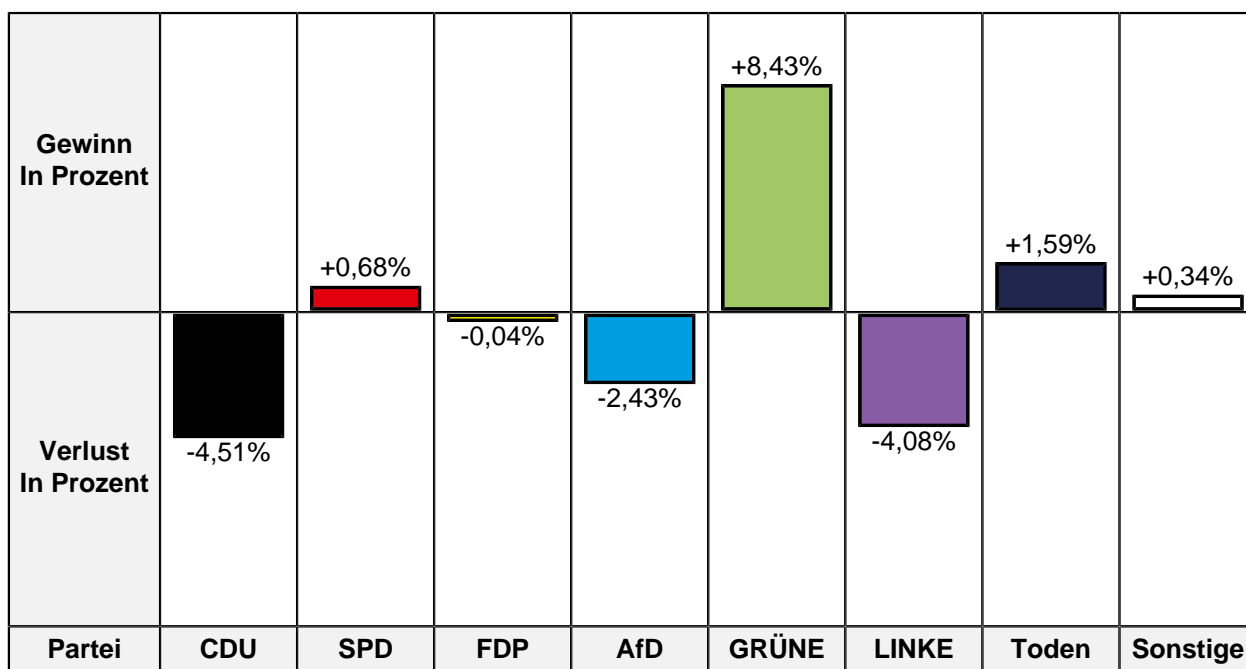
Gewinn In Prozent		+0,82%	+1,08%		+5,68%		+0,67%	+0,51%
Verlust In Prozent	-6,72%			-0,01%		-2,05%		
Partei	CDU	SPD	FDP	AfD	GRÜNE	LINKE	PARTEI	Sonstige

Partei	BW 2021 Stimmen	BW 2021 Prozent	BW 2017 Stimmen	BW 2017 Prozent	Differenz Stimmen	Differenz In Prozent
CDU	143	28,37%	220	35,09%	-77	-6,72%
SPD	181	35,91%	220	35,09%	-39	+0,82%
FDP	40	7,94%	43	6,86%	-3	+1,08%
AfD	49	9,72%	61	9,73%	-12	-0,01%
GRÜNE	60	11,90%	39	6,22%	+21	+5,68%
DIE LINKE	13	2,58%	29	4,63%	-16	-2,05%
Die PARTEI	9	1,79%	7	1,12%	+2	+0,67%
FREIE WÄHLER	2	0,40%	-/-	-/-	+2	+0,40%
MLPD	0	0,00%	1	0,16%	-1	-0,16%
dieBasis	7	1,39%	-/-	-/-	+7	+1,39%
PIRATEN	-/-	-/-	7	1,12%	-7	-1,12%

Zweitstimmen

	BW 2021	BW 2017	Differenz
Ungültige Stimmen	6	7	-1
Gültige Stimmen	502	630	-128





Partei	BW 2021 Stimmen	BW 2021 Prozent	BW 2017 Stimmen	BW 2017 Prozent	Differenz Stimmen	Differenz In Prozent
CDU	124	24,70%	184	29,21%	-60	-4,51%
SPD	154	30,68%	189	30,00%	-35	+0,68%
FDP	58	11,55%	73	11,59%	-15	-0,04%
AfD	46	9,16%	73	11,59%	-27	-2,43%
GRÜNE	75	14,94%	41	6,51%	+34	+8,43%
DIE LINKE	13	2,59%	42	6,67%	-29	-4,08%
Die PARTEI	5	1,00%	2	0,32%	+3	+0,68%
Tierschutzpartei	5	1,00%	4	0,63%	+1	+0,37%
PIRATEN	1	0,20%	2	0,32%	-1	-0,12%
FREIE WÄHLER	3	0,60%	1	0,16%	+2	+0,44%
NPD	0	0,00%	2	0,32%	-2	-0,32%
ÖDP	0	0,00%	1	0,16%	-1	-0,16%
V-Partei ³	0	0,00%	1	0,16%	-1	-0,16%
Gesundheitsforschung	0	0,00%	1	0,16%	-1	-0,16%
MLPD	0	0,00%	1	0,16%	-1	-0,16%
Die Humanisten	0	0,00%	0	0,00%	0	0,00%
DKP	0	0,00%	0	0,00%	0	0,00%
SGP	0	0,00%	0	0,00%	0	0,00%
dieBasis	6	1,20%	-/-	-/-	+6	+1,20%
Bündnis C	0	0,00%	-/-	-/-	0	0,00%
du.	1	0,20%	-/-	-/-	+1	+0,20%

Partei	BW 2021 Stimmen	BW 2021 Prozent	BW 2017 Stimmen	BW 2017 Prozent	Differenz Stimmen	Differenz In Prozent
LIEBE	1	0,20%	-/-	-/-	+1	+0,20%
LKR	1	0,20%	-/-	-/-	+1	+0,20%
PdF	0	0,00%	-/-	-/-	0	0,00%
LfK	0	0,00%	-/-	-/-	0	0,00%
Team Todenhöfer	8	1,59%	-/-	-/-	+8	+1,59%
Volt	1	0,20%	-/-	-/-	+1	+0,20%
Volksabstimmung	-/-	-/-	1	0,16%	-1	-0,16%
BGE	-/-	-/-	2	0,32%	-2	-0,32%
DM	-/-	-/-	1	0,16%	-1	-0,16%
DiB	-/-	-/-	1	0,16%	-1	-0,16%
AD-Demokra	-/-	-/-	8	1,27%	-8	-1,27%

121.2 Gaststätte Haus Engeln

	BW 2021	BW 2017	Differenz
Wahlbeteiligung	70,18%	75,48%	-5,30%
Wahlberechtigte insgesamt	1.003	1.083	-80
Wahlberechtigte ohne Sperrvermerk	664	840	-176
Wahlberechtigte mit Sperrvermerk	339	243	+96
Wahlberechtigte § 25 Abs. 2 BWO	0	0	0
Wähler insgesamt	466	634	-168
Wähler mit Wahlschein	0	3	-3

Erststimmen

	BW 2021	BW 2017	Differenz
Ungültige Stimmen	3	10	-7
Gültige Stimmen	463	624	-161

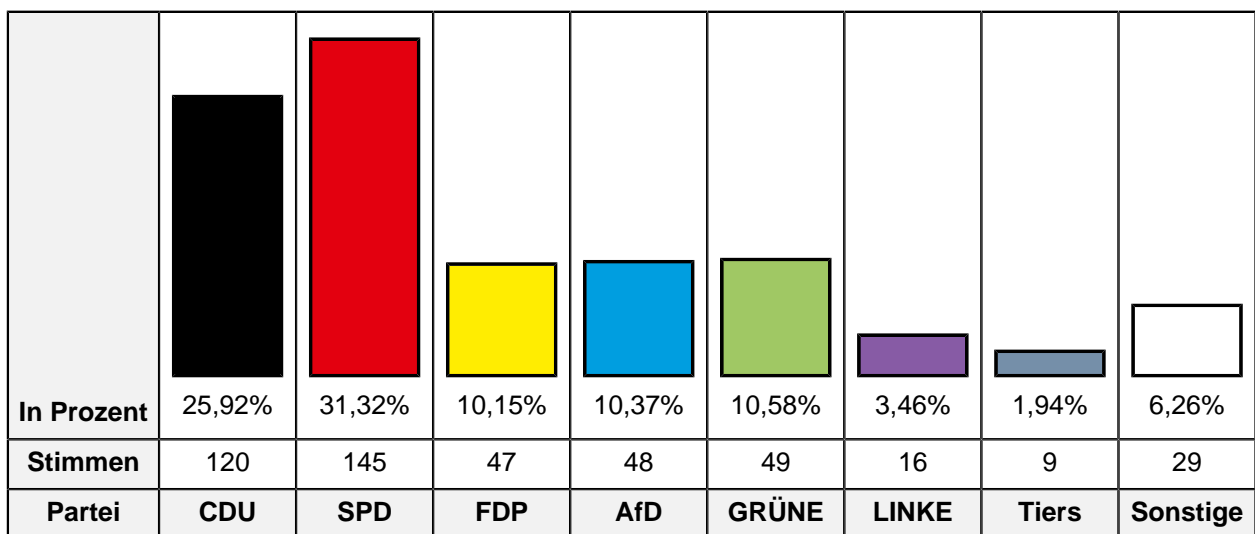
In Prozent	27,00%	38,66%	7,13%	9,72%	7,34%	4,10%	4,10%	1,94%
Stimmen	125	179	33	45	34	19	19	9
Partei	CDU	SPD	FDP	AfD	GRÜNE	LINKE	PARTEI	Sonstige

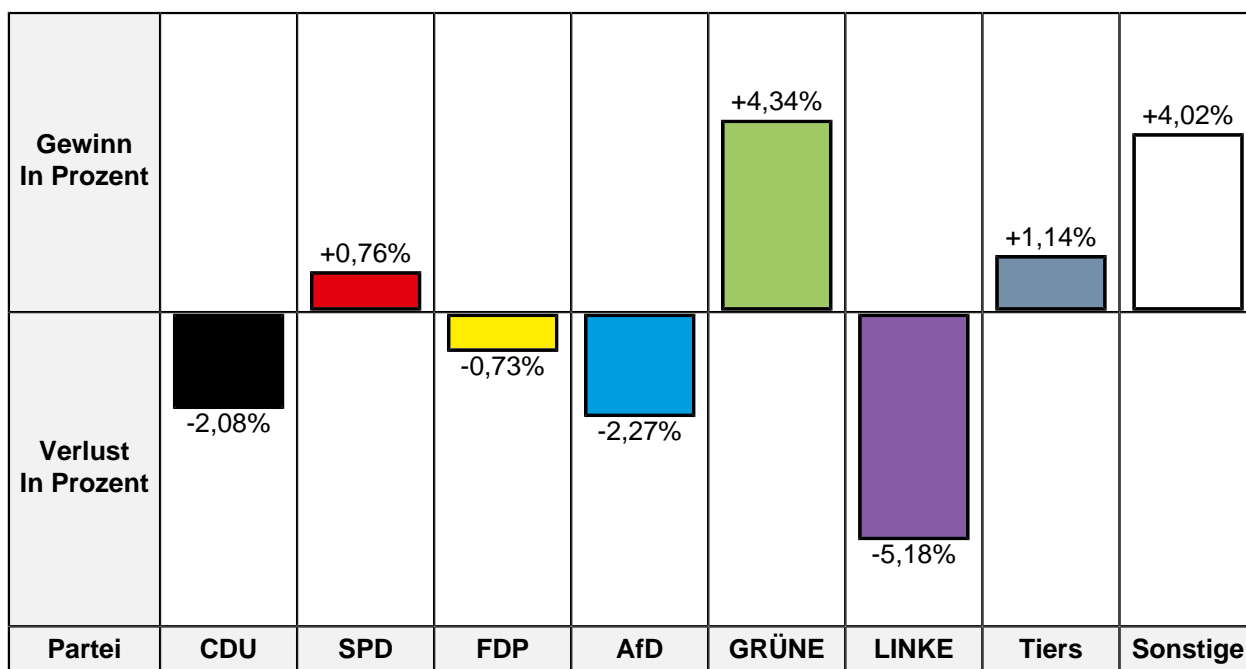
Gewinn In Prozent		+5,33%			+3,01%		+2,66%	+0,98%
Verlust In Prozent	-7,46%		-0,56%	-1,82%		-2,15%		
Partei	CDU	SPD	FDP	AfD	GRÜNE	LINKE	PARTEI	Sonstige

Partei	BW 2021 Stimmen	BW 2021 Prozent	BW 2017 Stimmen	BW 2017 Prozent	Differenz Stimmen	Differenz In Prozent
CDU	125	27,00%	215	34,46%	-90	-7,46%
SPD	179	38,66%	208	33,33%	-29	+5,33%
FDP	33	7,13%	48	7,69%	-15	-0,56%
AfD	45	9,72%	72	11,54%	-27	-1,82%
GRÜNE	34	7,34%	27	4,33%	+7	+3,01%
DIE LINKE	19	4,10%	39	6,25%	-20	-2,15%
Die PARTEI	19	4,10%	9	1,44%	+10	+2,66%
FREIE WÄHLER	3	0,65%	-/-	-/-	+3	+0,65%
MLPD	0	0,00%	1	0,16%	-1	-0,16%
dieBasis	6	1,30%	-/-	-/-	+6	+1,30%
PIRATEN	-/-	-/-	5	0,80%	-5	-0,80%

Zweitstimmen

	BW 2021	BW 2017	Differenz
Ungültige Stimmen	3	9	-6
Gültige Stimmen	463	625	-162





Partei	BW 2021 Stimmen	BW 2021 Prozent	BW 2017 Stimmen	BW 2017 Prozent	Differenz Stimmen	Differenz In Prozent
CDU	120	25,92%	175	28,00%	-55	-2,08%
SPD	145	31,32%	191	30,56%	-46	+0,76%
FDP	47	10,15%	68	10,88%	-21	-0,73%
AfD	48	10,37%	79	12,64%	-31	-2,27%
GRÜNE	49	10,58%	39	6,24%	+10	+4,34%
DIE LINKE	16	3,46%	54	8,64%	-38	-5,18%
Die PARTEI	8	1,73%	6	0,96%	+2	+0,77%
Tierschutzpartei	9	1,94%	5	0,80%	+4	+1,14%
PIRATEN	3	0,65%	1	0,16%	+2	+0,49%
FREIE WÄHLER	1	0,22%	1	0,16%	0	+0,06%
NPD	0	0,00%	1	0,16%	-1	-0,16%
ÖDP	0	0,00%	0	0,00%	0	0,00%
V-Partei ³	0	0,00%	0	0,00%	0	0,00%
Gesundheitsforschung	0	0,00%	2	0,32%	-2	-0,32%
MLPD	0	0,00%	0	0,00%	0	0,00%
Die Humanisten	1	0,22%	0	0,00%	+1	+0,22%
DKP	0	0,00%	0	0,00%	0	0,00%
SGP	0	0,00%	0	0,00%	0	0,00%
dieBasis	5	1,08%	-/-	-/-	+5	+1,08%
Bündnis C	0	0,00%	-/-	-/-	0	0,00%
du.	0	0,00%	-/-	-/-	0	0,00%

Partei	BW 2021 Stimmen	BW 2021 Prozent	BW 2017 Stimmen	BW 2017 Prozent	Differenz Stimmen	Differenz In Prozent
LIEBE	0	0,00%	-/-	-/-	0	0,00%
LKR	0	0,00%	-/-	-/-	0	0,00%
PdF	0	0,00%	-/-	-/-	0	0,00%
LfK	4	0,86%	-/-	-/-	+4	+0,86%
Team Todenhöfer	7	1,51%	-/-	-/-	+7	+1,51%
Volt	0	0,00%	-/-	-/-	0	0,00%
Volksabstimmung	-/-	-/-	0	0,00%	0	0,00%
BGE	-/-	-/-	1	0,16%	-1	-0,16%
DM	-/-	-/-	0	0,00%	0	0,00%
DiB	-/-	-/-	0	0,00%	0	0,00%
AD-Demokra	-/-	-/-	2	0,32%	-2	-0,32%

121.3 Eschenburgschule, Turnhalle

	BW 2021	BW 2017	Differenz
Wahlbeteiligung	66,61%	77,11%	-10,50%
Wahlberechtigte insgesamt	1.026	986	+40
Wahlberechtigte ohne Sperrvermerk	596	782	-186
Wahlberechtigte mit Sperrvermerk	430	204	+226
Wahlberechtigte § 25 Abs. 2 BWO	0	0	0
Wähler insgesamt	397	603	-206
Wähler mit Wahlschein	2	1	+1

Erststimmen

	BW 2021	BW 2017	Differenz
Ungültige Stimmen	1	6	-5
Gültige Stimmen	396	597	-201

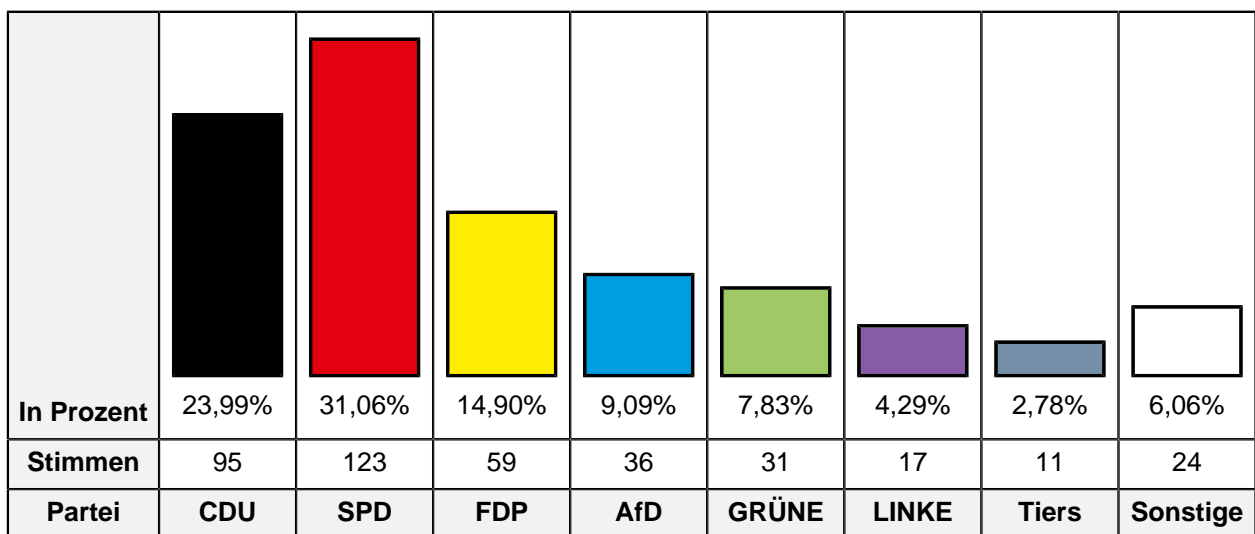
In Prozent	31,06%	37,88%	10,86%	7,58%	5,81%	3,03%	2,02%	1,77%
Stimmen	123	150	43	30	23	12	8	7
Partei	CDU	SPD	FDP	AfD	GRÜNE	LINKE	PARTEI	Sonstige

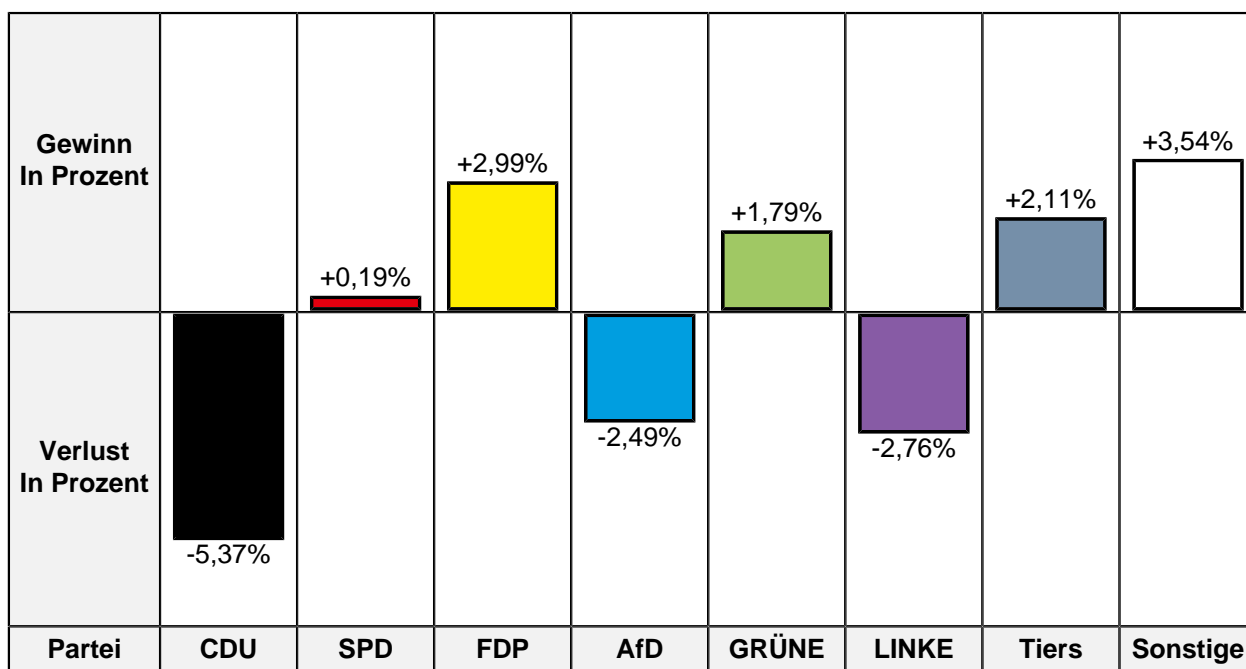
Gewinn In Prozent		+3,37%	+3,15%		+0,11%		+1,01%	+0,43%
Verlust In Prozent	-2,94%			-2,64%		-2,50%		
Partei	CDU	SPD	FDP	AfD	GRÜNE	LINKE	PARTEI	Sonstige

Partei	BW 2021 Stimmen	BW 2021 Prozent	BW 2017 Stimmen	BW 2017 Prozent	Differenz Stimmen	Differenz In Prozent
CDU	123	31,06%	203	34,00%	-80	-2,94%
SPD	150	37,88%	206	34,51%	-56	+3,37%
FDP	43	10,86%	46	7,71%	-3	+3,15%
AfD	30	7,58%	61	10,22%	-31	-2,64%
GRÜNE	23	5,81%	34	5,70%	-11	+0,11%
DIE LINKE	12	3,03%	33	5,53%	-21	-2,50%
Die PARTEI	8	2,02%	6	1,01%	+2	+1,01%
FREIE WÄHLER	3	0,76%	-/-	-/-	+3	+0,76%
MLPD	1	0,25%	0	0,00%	+1	+0,25%
dieBasis	3	0,76%	-/-	-/-	+3	+0,76%
PIRATEN	-/-	-/-	8	1,34%	-8	-1,34%

Zweitstimmen

	BW 2021	BW 2017	Differenz
Ungültige Stimmen	1	7	-6
Gültige Stimmen	396	596	-200





Partei	BW 2021 Stimmen	BW 2021 Prozent	BW 2017 Stimmen	BW 2017 Prozent	Differenz Stimmen	Differenz In Prozent
CDU	95	23,99%	175	29,36%	-80	-5,37%
SPD	123	31,06%	184	30,87%	-61	+0,19%
FDP	59	14,90%	71	11,91%	-12	+2,99%
AfD	36	9,09%	69	11,58%	-33	-2,49%
GRÜNE	31	7,83%	36	6,04%	-5	+1,79%
DIE LINKE	17	4,29%	42	7,05%	-25	-2,76%
Die PARTEI	6	1,52%	2	0,34%	+4	+1,18%
Tierschutzpartei	11	2,78%	4	0,67%	+7	+2,11%
PIRATEN	1	0,25%	1	0,17%	0	+0,08%
FREIE WÄHLER	1	0,25%	0	0,00%	+1	+0,25%
NPD	1	0,25%	1	0,17%	0	+0,08%
ÖDP	0	0,00%	0	0,00%	0	0,00%
V-Partei ³	0	0,00%	0	0,00%	0	0,00%
Gesundheitsforschung	0	0,00%	0	0,00%	0	0,00%
MLPD	2	0,51%	0	0,00%	+2	+0,51%
Die Humanisten	0	0,00%	0	0,00%	0	0,00%
DKP	0	0,00%	0	0,00%	0	0,00%
SGP	0	0,00%	0	0,00%	0	0,00%
dieBasis	4	1,01%	-/-	-/-	+4	+1,01%
Bündnis C	0	0,00%	-/-	-/-	0	0,00%
du.	0	0,00%	-/-	-/-	0	0,00%

Partei	BW 2021 Stimmen	BW 2021 Prozent	BW 2017 Stimmen	BW 2017 Prozent	Differenz Stimmen	Differenz In Prozent
LIEBE	0	0,00%	-/-	-/-	0	0,00%
LKR	0	0,00%	-/-	-/-	0	0,00%
PdF	0	0,00%	-/-	-/-	0	0,00%
LfK	0	0,00%	-/-	-/-	0	0,00%
Team Todenhöfer	8	2,02%	-/-	-/-	+8	+2,02%
Volt	1	0,25%	-/-	-/-	+1	+0,25%
Volksabstimmung	-/-	-/-	1	0,17%	-1	-0,17%
BGE	-/-	-/-	2	0,34%	-2	-0,34%
DM	-/-	-/-	1	0,17%	-1	-0,17%
DiB	-/-	-/-	2	0,34%	-2	-0,34%
AD-Demokra	-/-	-/-	5	0,84%	-5	-0,84%

121.9 Briefwahl Asberg

	BW 2021	BW 2017	Differenz
Wähler mit Wahlschein	1.078	631	+447

Erststimmen

	BW 2021	BW 2017	Differenz
Ungültige Stimmen	6	1	+5
Gültige Stimmen	1.072	630	+442

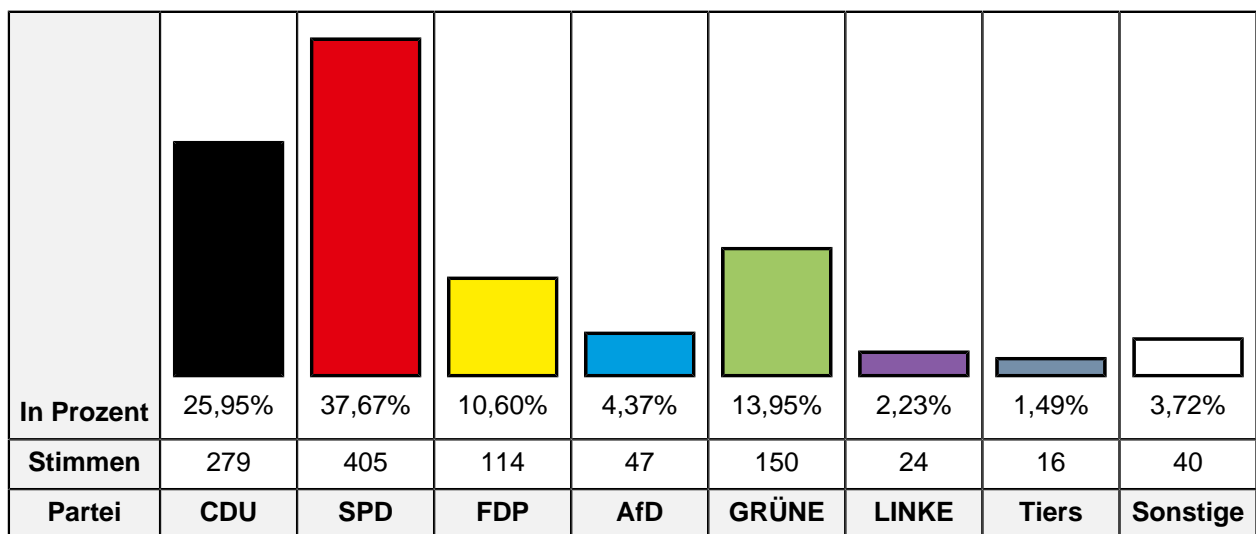
In Prozent	27,15%	40,86%	9,33%	4,48%	12,31%	2,05%	2,24%	1,59%
Stimmen	291	438	100	48	132	22	24	17
Partei	CDU	SPD	FDP	AfD	GRÜNE	LINKE	PARTEI	Sonstige

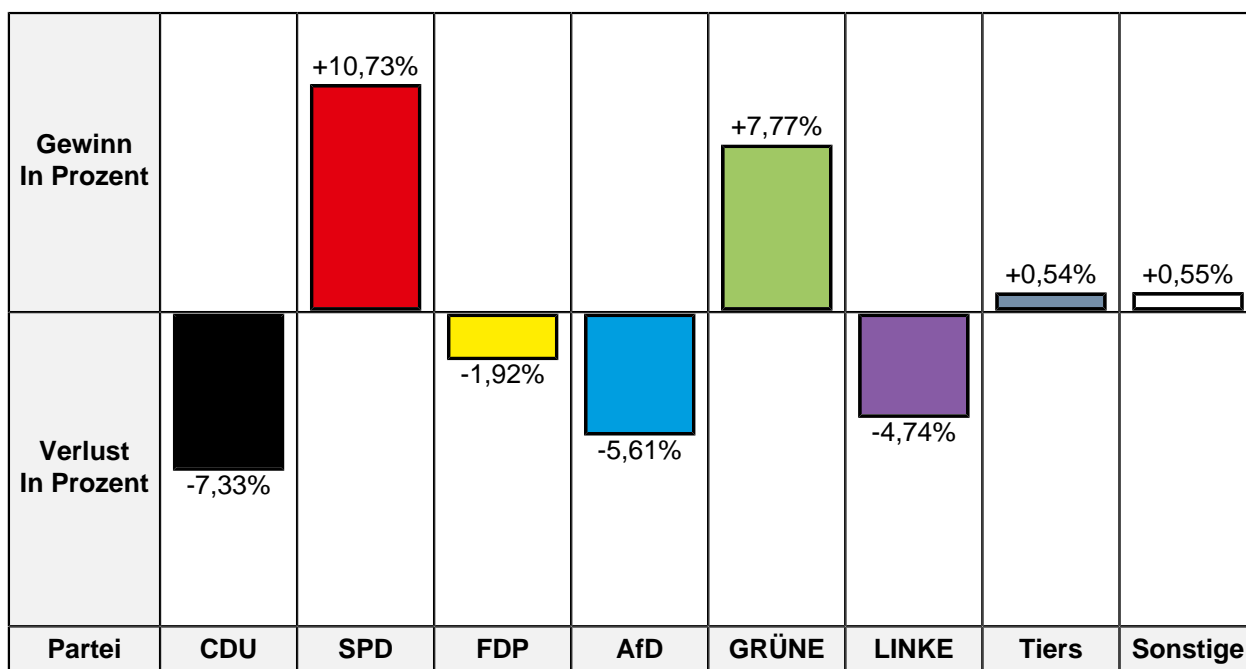
Gewinn In Prozent		+9,59%			+4,85%		+0,34%	+0,64%
Verlust In Prozent	-7,14%		-0,83%	-4,41%		-3,03%		
Partei	CDU	SPD	FDP	AfD	GRÜNE	LINKE	PARTEI	Sonstige

Partei	BW 2021 Stimmen	BW 2021 Prozent	BW 2017 Stimmen	BW 2017 Prozent	Differenz Stimmen	Differenz In Prozent
CDU	291	27,15%	216	34,29%	+75	-7,14%
SPD	438	40,86%	197	31,27%	+241	+9,59%
FDP	100	9,33%	64	10,16%	+36	-0,83%
AfD	48	4,48%	56	8,89%	-8	-4,41%
GRÜNE	132	12,31%	47	7,46%	+85	+4,85%
DIE LINKE	22	2,05%	32	5,08%	-10	-3,03%
Die PARTEI	24	2,24%	12	1,90%	+12	+0,34%
FREIE WÄHLER	10	0,93%	-/-	-/-	+10	+0,93%
MLPD	1	0,09%	3	0,48%	-2	-0,39%
dieBasis	6	0,56%	-/-	-/-	+6	+0,56%
PIRATEN	-/-	-/-	3	0,48%	-3	-0,48%

Zweitstimmen

	BW 2021	BW 2017	Differenz
Ungültige Stimmen	3	0	+3
Gültige Stimmen	1.075	631	+444





Partei	BW 2021 Stimmen	BW 2021 Prozent	BW 2017 Stimmen	BW 2017 Prozent	Differenz Stimmen	Differenz In Prozent
CDU	279	25,95%	210	33,28%	+69	-7,33%
SPD	405	37,67%	170	26,94%	+235	+10,73%
FDP	114	10,60%	79	12,52%	+35	-1,92%
AfD	47	4,37%	63	9,98%	-16	-5,61%
GRÜNE	150	13,95%	39	6,18%	+111	+7,77%
DIE LINKE	24	2,23%	44	6,97%	-20	-4,74%
Die PARTEI	8	0,74%	12	1,90%	-4	-1,16%
Tierschutzpartei	16	1,49%	6	0,95%	+10	+0,54%
PIRATEN	3	0,28%	0	0,00%	+3	+0,28%
FREIE WÄHLER	8	0,74%	2	0,32%	+6	+0,42%
NPD	1	0,09%	0	0,00%	+1	+0,09%
ÖDP	0	0,00%	0	0,00%	0	0,00%
V-Partei ³	3	0,28%	1	0,16%	+2	+0,12%
Gesundheitsforschung	3	0,28%	1	0,16%	+2	+0,12%
MLPD	0	0,00%	1	0,16%	-1	-0,16%
Die Humanisten	1	0,09%	0	0,00%	+1	+0,09%
DKP	0	0,00%	0	0,00%	0	0,00%
SGP	0	0,00%	0	0,00%	0	0,00%
dieBasis	5	0,47%	-/-	-/-	+5	+0,47%
Bündnis C	0	0,00%	-/-	-/-	0	0,00%
du.	1	0,09%	-/-	-/-	+1	+0,09%









Partei	BW 2021 Stimmen	BW 2021 Prozent	BW 2017 Stimmen	BW 2017 Prozent	Differenz Stimmen	Differenz In Prozent
LIEBE	0	0,00%	-/-	-/-	0	0,00%
LKR	1	0,09%	-/-	-/-	+1	+0,09%
PdF	0	0,00%	-/-	-/-	0	0,00%
LfK	0	0,00%	-/-	-/-	0	0,00%
Team Todenhöfer	5	0,47%	-/-	-/-	+5	+0,47%
Volt	1	0,09%	-/-	-/-	+1	+0,09%
Volksabstimmung	-/-	-/-	0	0,00%	0	0,00%
BGE	-/-	-/-	2	0,32%	-2	-0,32%
DM	-/-	-/-	0	0,00%	0	0,00%
DiB	-/-	-/-	1	0,16%	-1	-0,16%
AD-Demokra	-/-	-/-	0	0,00%	0	0,00%





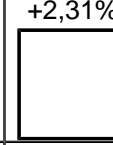


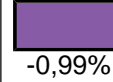
122.1 Astrid-Lindgren-Schule, Raum 0.10

	BW 2021	BW 2017	Differenz
Wahlbeteiligung	62,20%	70,63%	-8,43%
Wahlberechtigte insgesamt	913	1.031	-118
Wahlberechtigte ohne Sperrvermerk	619	858	-239
Wahlberechtigte mit Sperrvermerk	294	173	+121
Wahlberechtigte § 25 Abs. 2 BWO	0	0	0
Wähler insgesamt	385	606	-221
Wähler mit Wahlschein	3	0	+3

Erststimmen

	BW 2021	BW 2017	Differenz
Ungültige Stimmen	8	6	+2
Gültige Stimmen	377	600	-223

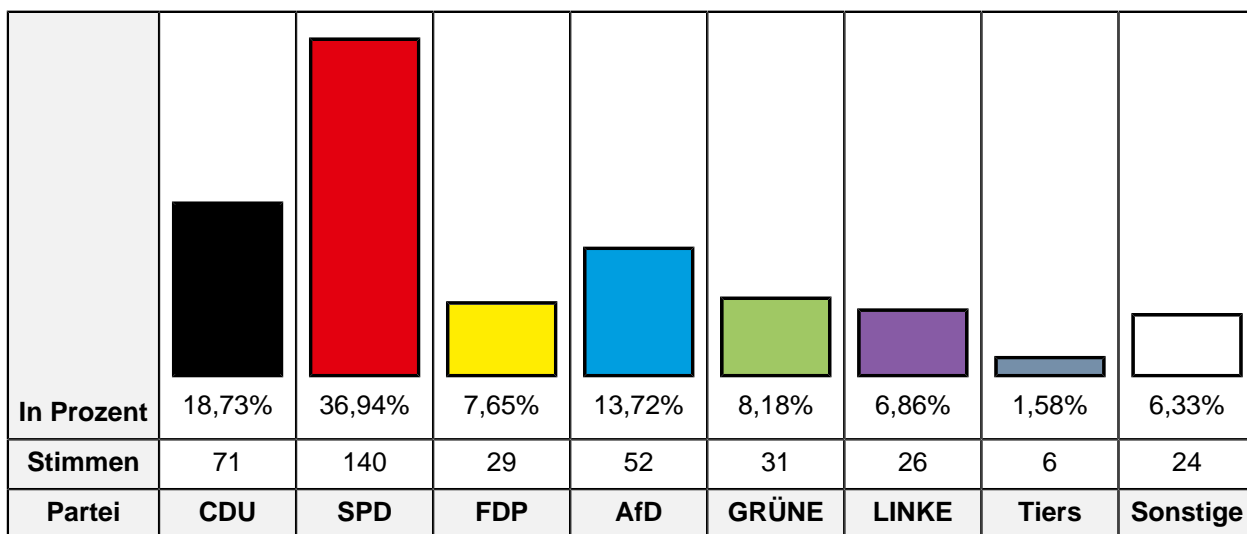
In Prozent								
Stimmen	81	144	23	45	33	22	14	15
Partei	CDU	SPD	FDP	AfD	GRÜNE	LINKE	PARTEI	Sonstige

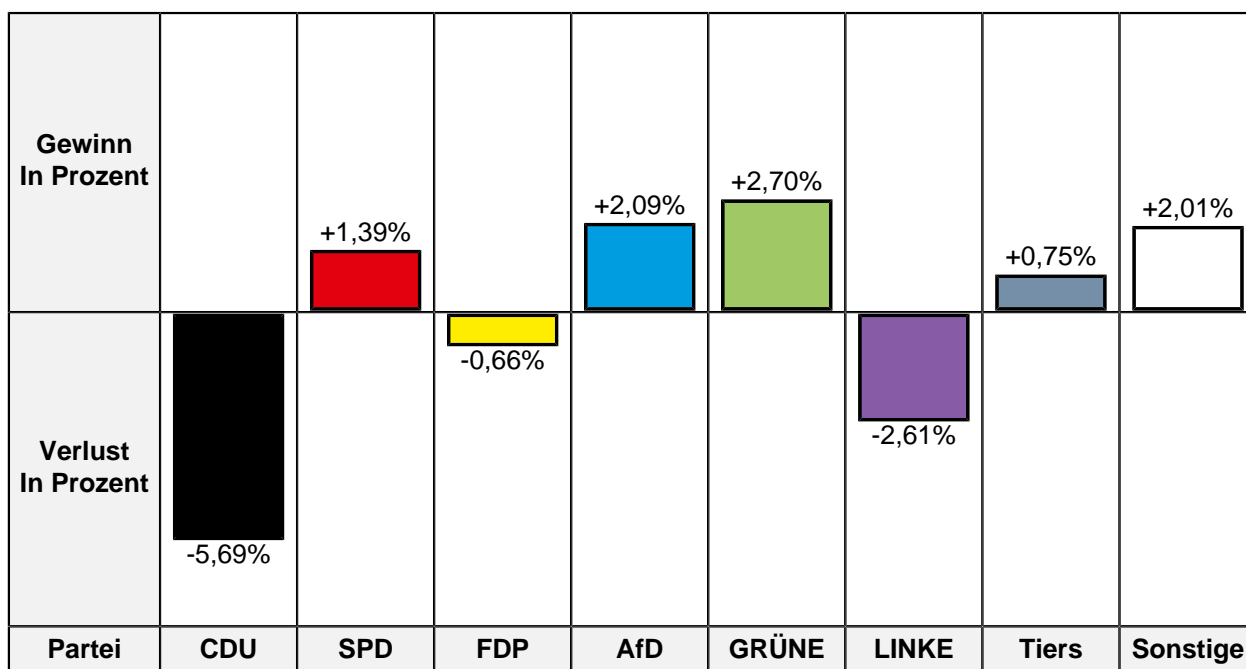
Gewinn In Prozent								
Verlust In Prozent								
Partei	CDU	SPD	FDP	AfD	GRÜNE	LINKE	PARTEI	Sonstige

Partei	BW 2021 Stimmen	BW 2021 Prozent	BW 2017 Stimmen	BW 2017 Prozent	Differenz Stimmen	Differenz In Prozent
CDU	81	21,49%	158	26,33%	-77	-4,84%
SPD	144	38,20%	247	41,17%	-103	-2,97%
FDP	23	6,10%	35	5,83%	-12	+0,27%
AfD	45	11,94%	72	12,00%	-27	-0,06%
GRÜNE	33	8,75%	25	4,17%	+8	+4,58%
DIE LINKE	22	5,84%	41	6,83%	-19	-0,99%
Die PARTEI	14	3,71%	12	2,00%	+2	+1,71%
FREIE WÄHLER	9	2,39%	-/-	-/-	+9	+2,39%
MLPD	1	0,27%	3	0,50%	-2	-0,23%
dieBasis	5	1,33%	-/-	-/-	+5	+1,33%
PIRATEN	-/-	-/-	7	1,17%	-7	-1,17%

Zweitstimmen

	BW 2021	BW 2017	Differenz
Ungültige Stimmen	6	4	+2
Gültige Stimmen	379	602	-223





Partei	BW 2021 Stimmen	BW 2021 Prozent	BW 2017 Stimmen	BW 2017 Prozent	Differenz Stimmen	Differenz In Prozent
CDU	71	18,73%	147	24,42%	-76	-5,69%
SPD	140	36,94%	214	35,55%	-74	+1,39%
FDP	29	7,65%	50	8,31%	-21	-0,66%
AfD	52	13,72%	70	11,63%	-18	+2,09%
GRÜNE	31	8,18%	33	5,48%	-2	+2,70%
DIE LINKE	26	6,86%	57	9,47%	-31	-2,61%
Die PARTEI	5	1,32%	6	1,00%	-1	+0,32%
Tierschutzpartei	6	1,58%	5	0,83%	+1	+0,75%
PIRATEN	2	0,53%	5	0,83%	-3	-0,30%
FREIE WÄHLER	5	1,32%	3	0,50%	+2	+0,82%
NPD	0	0,00%	4	0,66%	-4	-0,66%
ÖDP	0	0,00%	1	0,17%	-1	-0,17%
V-Partei ³	0	0,00%	0	0,00%	0	0,00%
Gesundheitsforschung	0	0,00%	1	0,17%	-1	-0,17%
MLPD	1	0,26%	2	0,33%	-1	-0,07%
Die Humanisten	0	0,00%	1	0,17%	-1	-0,17%
DKP	0	0,00%	0	0,00%	0	0,00%
SGP	0	0,00%	0	0,00%	0	0,00%
dieBasis	3	0,79%	-/-	-/-	+3	+0,79%
Bündnis C	1	0,26%	-/-	-/-	+1	+0,26%
du.	1	0,26%	-/-	-/-	+1	+0,26%

Partei	BW 2021 Stimmen	BW 2021 Prozent	BW 2017 Stimmen	BW 2017 Prozent	Differenz Stimmen	Differenz In Prozent
LIEBE	1	0,26%	-/-	-/-	+1	+0,26%
LKR	1	0,26%	-/-	-/-	+1	+0,26%
PdF	0	0,00%	-/-	-/-	0	0,00%
LfK	0	0,00%	-/-	-/-	0	0,00%
Team Todenhöfer	3	0,79%	-/-	-/-	+3	+0,79%
Volt	1	0,26%	-/-	-/-	+1	+0,26%
Volksabstimmung	-/-	-/-	0	0,00%	0	0,00%
BGE	-/-	-/-	0	0,00%	0	0,00%
DM	-/-	-/-	3	0,50%	-3	-0,50%
DiB	-/-	-/-	0	0,00%	0	0,00%
AD-Demokra	-/-	-/-	0	0,00%	0	0,00%

122.2 Astrid-Lindgren-Schule, Raum 0.11

	BW 2021	BW 2017	Differenz
Wahlbeteiligung	67,62%	71,61%	-3,99%
Wahlberechtigte insgesamt	744	766	-22
Wahlberechtigte ohne Sperrvermerk	488	627	-139
Wahlberechtigte mit Sperrvermerk	256	139	+117
Wahlberechtigte § 25 Abs. 2 BWO	0	0	0
Wähler insgesamt	330	449	-119
Wähler mit Wahlschein	5	0	+5

Erststimmen

	BW 2021	BW 2017	Differenz
Ungültige Stimmen	0	8	-8
Gültige Stimmen	330	441	-111

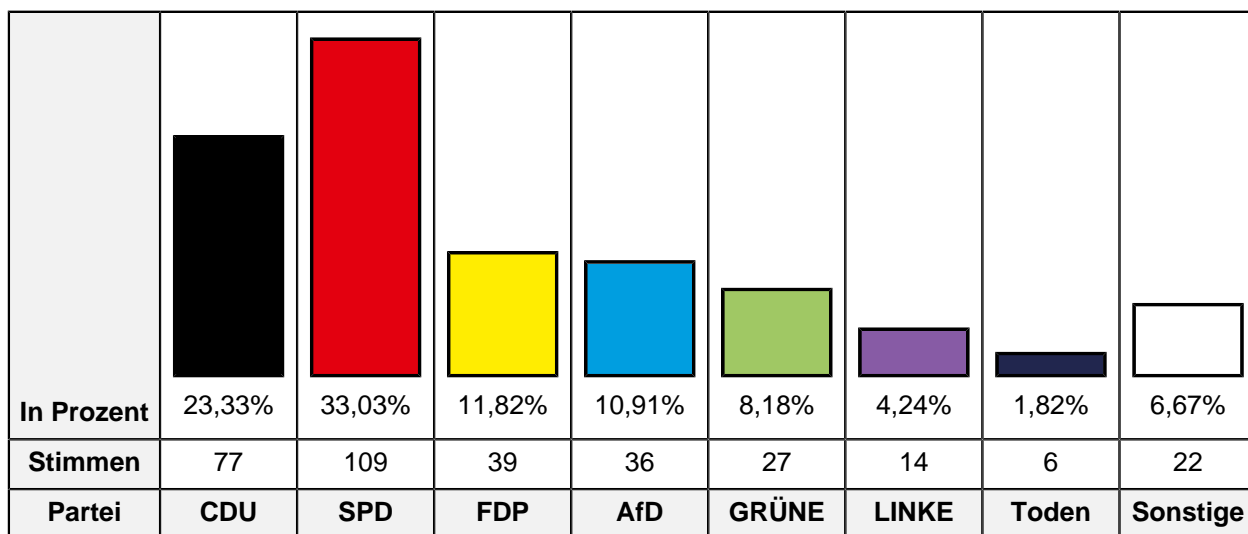
In Prozent	24,55%	37,58%	10,30%	11,52%	7,27%	3,64%	2,73%	2,42%
Stimmen	81	124	34	38	24	12	9	8
Partei	CDU	SPD	FDP	AfD	GRÜNE	LINKE	PARTEI	Sonstige

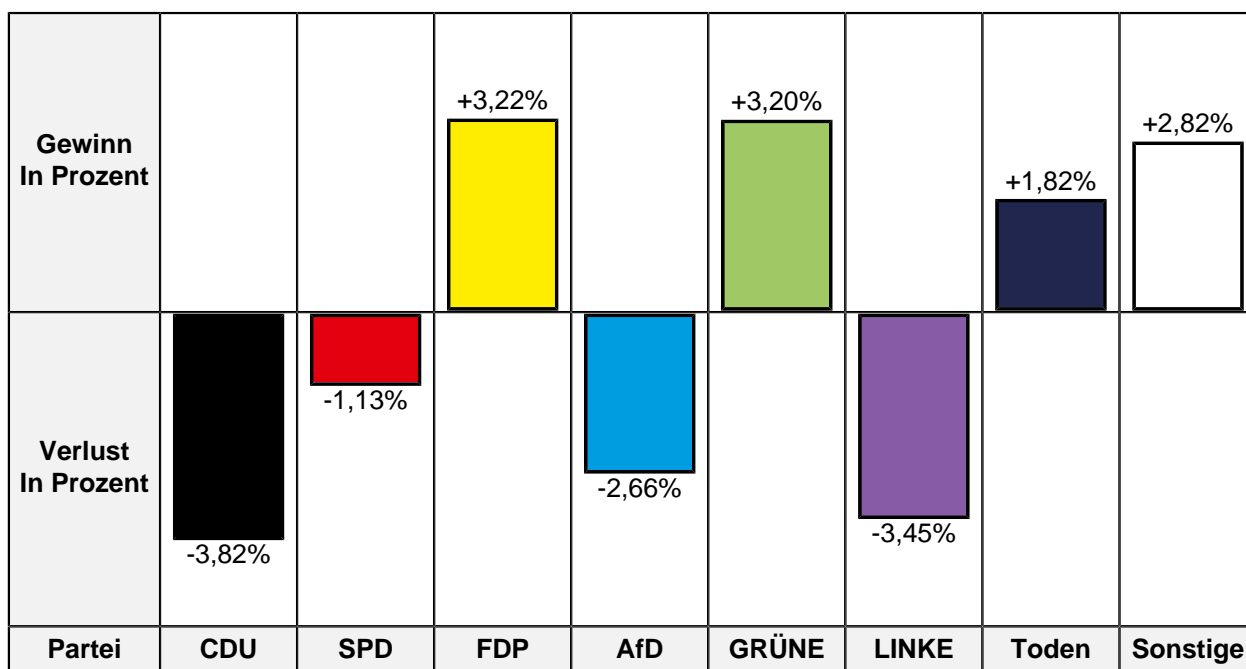
Gewinn In Prozent			+5,54%		+2,96%		+1,60%	+1,06%
Verlust In Prozent	-6,52%	-2,78%		-0,95%		-0,90%		
Partei	CDU	SPD	FDP	AfD	GRÜNE	LINKE	PARTEI	Sonstige

Partei	BW 2021 Stimmen	BW 2021 Prozent	BW 2017 Stimmen	BW 2017 Prozent	Differenz Stimmen	Differenz In Prozent
CDU	81	24,55%	137	31,07%	-56	-6,52%
SPD	124	37,58%	178	40,36%	-54	-2,78%
FDP	34	10,30%	21	4,76%	+13	+5,54%
AfD	38	11,52%	55	12,47%	-17	-0,95%
GRÜNE	24	7,27%	19	4,31%	+5	+2,96%
DIE LINKE	12	3,64%	20	4,54%	-8	-0,90%
Die PARTEI	9	2,73%	5	1,13%	+4	+1,60%
FREIE WÄHLER	4	1,21%	-/-	-/-	+4	+1,21%
MLPD	1	0,30%	1	0,23%	0	+0,07%
dieBasis	3	0,91%	-/-	-/-	+3	+0,91%
PIRATEN	-/-	-/-	5	1,13%	-5	-1,13%

Zweitstimmen

	BW 2021	BW 2017	Differenz
Ungültige Stimmen	0	7	-7
Gültige Stimmen	330	442	-112





Partei	BW 2021 Stimmen	BW 2021 Prozent	BW 2017 Stimmen	BW 2017 Prozent	Differenz Stimmen	Differenz In Prozent
CDU	77	23,33%	120	27,15%	-43	-3,82%
SPD	109	33,03%	151	34,16%	-42	-1,13%
FDP	39	11,82%	38	8,60%	+1	+3,22%
AfD	36	10,91%	60	13,57%	-24	-2,66%
GRÜNE	27	8,18%	22	4,98%	+5	+3,20%
DIE LINKE	14	4,24%	34	7,69%	-20	-3,45%
Die PARTEI	5	1,52%	2	0,45%	+3	+1,07%
Tierschutzpartei	5	1,52%	4	0,90%	+1	+0,62%
PIRATEN	3	0,91%	4	0,90%	-1	+0,01%
FREIE WÄHLER	2	0,61%	2	0,45%	0	+0,16%
NPD	0	0,00%	2	0,45%	-2	-0,45%
ÖDP	0	0,00%	0	0,00%	0	0,00%
V-Partei ³	0	0,00%	0	0,00%	0	0,00%
Gesundheitsforschung	1	0,30%	0	0,00%	+1	+0,30%
MLPD	0	0,00%	0	0,00%	0	0,00%
Die Humanisten	0	0,00%	0	0,00%	0	0,00%
DKP	0	0,00%	0	0,00%	0	0,00%
SGP	0	0,00%	0	0,00%	0	0,00%
dieBasis	4	1,21%	-/-	-/-	+4	+1,21%
Bündnis C	0	0,00%	-/-	-/-	0	0,00%
du.	0	0,00%	-/-	-/-	0	0,00%

Partei	BW 2021 Stimmen	BW 2021 Prozent	BW 2017 Stimmen	BW 2017 Prozent	Differenz Stimmen	Differenz In Prozent
LIEBE	1	0,30%	-/-	-/-	+1	+0,30%
LKR	0	0,00%	-/-	-/-	0	0,00%
PdF	0	0,00%	-/-	-/-	0	0,00%
LfK	1	0,30%	-/-	-/-	+1	+0,30%
Team Todenhöfer	6	1,82%	-/-	-/-	+6	+1,82%
Volt	0	0,00%	-/-	-/-	0	0,00%
Volksabstimmung	-/-	-/-	1	0,23%	-1	-0,23%
BGE	-/-	-/-	0	0,00%	0	0,00%
DM	-/-	-/-	0	0,00%	0	0,00%
DiB	-/-	-/-	1	0,23%	-1	-0,23%
AD-Demokra	-/-	-/-	1	0,23%	-1	-0,23%

122.3 TuWas Genossenschaft eG, "Polster und mehr" - Gebäude

	BW 2021	BW 2017	Differenz
Wahlbeteiligung	69,68%	72,18%	-2,50%
Wahlberechtigte insgesamt	820	827	-7
Wahlberechtigte ohne Sperrvermerk	587	708	-121
Wahlberechtigte mit Sperrvermerk	233	119	+114
Wahlberechtigte § 25 Abs. 2 BWO	0	0	0
Wähler insgesamt	409	511	-102
Wähler mit Wahlschein	1	0	+1

Erststimmen

	BW 2021	BW 2017	Differenz
Ungültige Stimmen	7	6	+1
Gültige Stimmen	402	505	-103

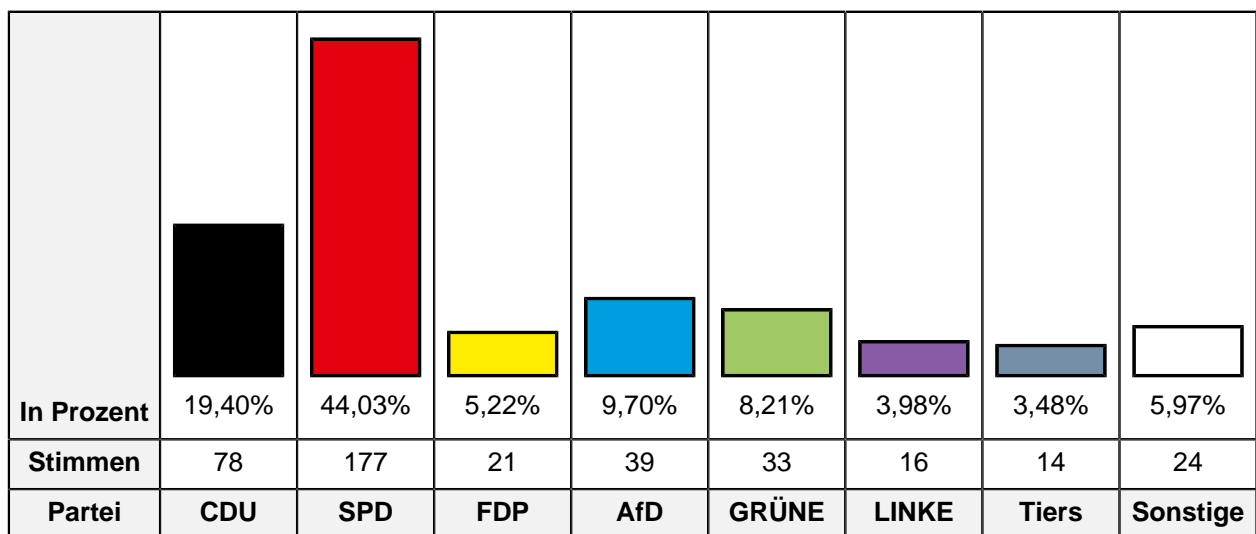
In Prozent	19,65%	49,50%	6,72%	9,20%	6,72%	2,99%	2,99%	2,24%
Stimmen	79	199	27	37	27	12	12	9
Partei	CDU	SPD	FDP	AfD	GRÜNE	LINKE	PARTEI	Sonstige

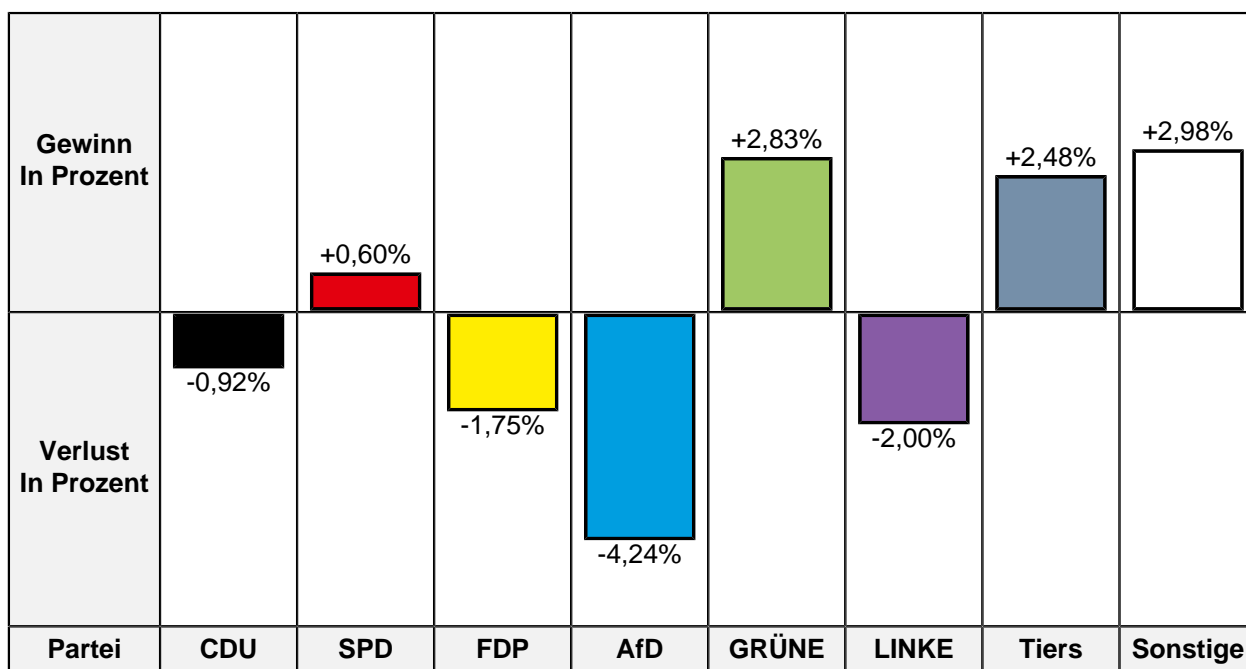
Gewinn In Prozent		+2,57%	+1,18%		+3,16%		+0,81%	+1,45%
Verlust In Prozent	-3,32%			-2,88%		-2,95%		
Partei	CDU	SPD	FDP	AfD	GRÜNE	LINKE	PARTEI	Sonstige

Partei	BW 2021 Stimmen	BW 2021 Prozent	BW 2017 Stimmen	BW 2017 Prozent	Differenz Stimmen	Differenz In Prozent
CDU	79	19,65%	116	22,97%	-37	-3,32%
SPD	199	49,50%	237	46,93%	-38	+2,57%
FDP	27	6,72%	28	5,54%	-1	+1,18%
AfD	37	9,20%	61	12,08%	-24	-2,88%
GRÜNE	27	6,72%	18	3,56%	+9	+3,16%
DIE LINKE	12	2,99%	30	5,94%	-18	-2,95%
Die PARTEI	12	2,99%	11	2,18%	+1	+0,81%
FREIE WÄHLER	4	1,00%	-/-	-/-	+4	+1,00%
MLPD	0	0,00%	0	0,00%	0	0,00%
dieBasis	5	1,24%	-/-	-/-	+5	+1,24%
PIRATEN	-/-	-/-	4	0,79%	-4	-0,79%

Zweitstimmen

	BW 2021	BW 2017	Differenz
Ungültige Stimmen	7	9	-2
Gültige Stimmen	402	502	-100





Partei	BW 2021 Stimmen	BW 2021 Prozent	BW 2017 Stimmen	BW 2017 Prozent	Differenz Stimmen	Differenz In Prozent
CDU	78	19,40%	102	20,32%	-24	-0,92%
SPD	177	44,03%	218	43,43%	-41	+0,60%
FDP	21	5,22%	35	6,97%	-14	-1,75%
AfD	39	9,70%	70	13,94%	-31	-4,24%
GRÜNE	33	8,21%	27	5,38%	+6	+2,83%
DIE LINKE	16	3,98%	30	5,98%	-14	-2,00%
Die PARTEI	7	1,74%	8	1,59%	-1	+0,15%
Tierschutzpartei	14	3,48%	5	1,00%	+9	+2,48%
PIRATEN	3	0,75%	2	0,40%	+1	+0,35%
FREIE WÄHLER	1	0,25%	0	0,00%	+1	+0,25%
NPD	0	0,00%	1	0,20%	-1	-0,20%
ÖDP	0	0,00%	1	0,20%	-1	-0,20%
V-Partei ³	0	0,00%	0	0,00%	0	0,00%
Gesundheitsforschung	0	0,00%	2	0,40%	-2	-0,40%
MLPD	0	0,00%	0	0,00%	0	0,00%
Die Humanisten	1	0,25%	0	0,00%	+1	+0,25%
DKP	0	0,00%	0	0,00%	0	0,00%
SGP	0	0,00%	0	0,00%	0	0,00%
dieBasis	5	1,24%	-/-	-/-	+5	+1,24%
Bündnis C	0	0,00%	-/-	-/-	0	0,00%
du.	0	0,00%	-/-	-/-	0	0,00%

Partei	BW 2021 Stimmen	BW 2021 Prozent	BW 2017 Stimmen	BW 2017 Prozent	Differenz Stimmen	Differenz In Prozent
LIEBE	0	0,00%	-/-	-/-	0	0,00%
LKR	1	0,25%	-/-	-/-	+1	+0,25%
PdF	0	0,00%	-/-	-/-	0	0,00%
LfK	0	0,00%	-/-	-/-	0	0,00%
Team Todenhöfer	5	1,24%	-/-	-/-	+5	+1,24%
Volt	1	0,25%	-/-	-/-	+1	+0,25%
Volksabstimmung	-/-	-/-	0	0,00%	0	0,00%
BGE	-/-	-/-	0	0,00%	0	0,00%
DM	-/-	-/-	1	0,20%	-1	-0,20%
DiB	-/-	-/-	0	0,00%	0	0,00%
AD-Demokra	-/-	-/-	0	0,00%	0	0,00%

122.9 Briefwahl Scherpenberg/Asberg

	BW 2021	BW 2017	Differenz
Wähler mit Wahlschein	736	423	+313

Erststimmen

	BW 2021	BW 2017	Differenz
Ungültige Stimmen	4	4	0
Gültige Stimmen	732	419	+313

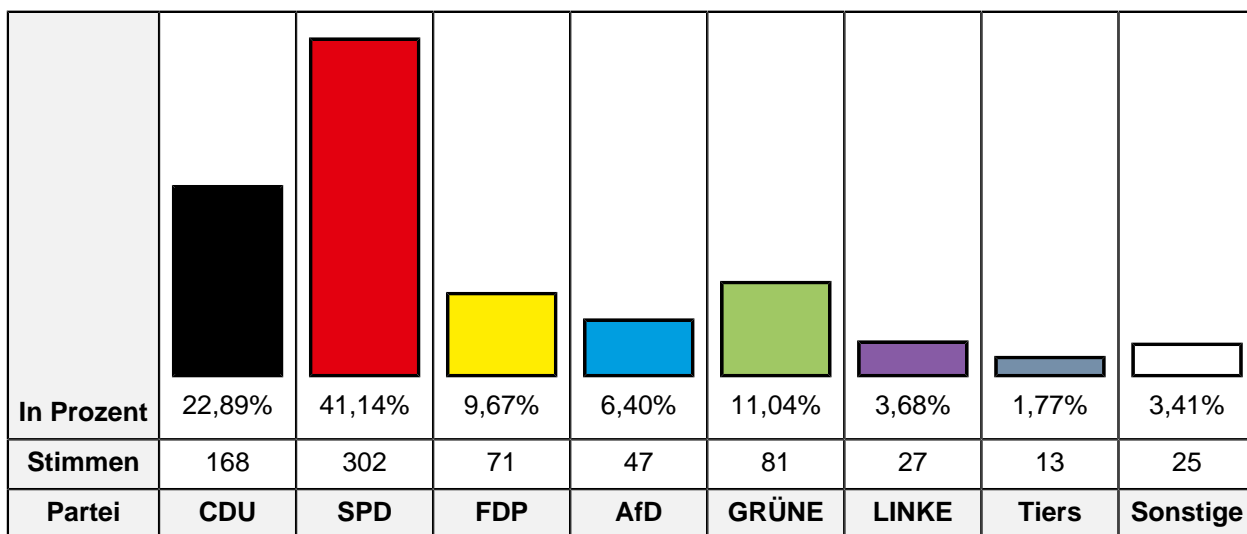
In Prozent	25,68%	43,31%	8,33%	5,33%	9,97%	2,46%	2,46%	2,46%
Stimmen	188	317	61	39	73	18	18	18
Partei	CDU	SPD	FDP	AfD	GRÜNE	LINKE	PARTEI	Sonstige

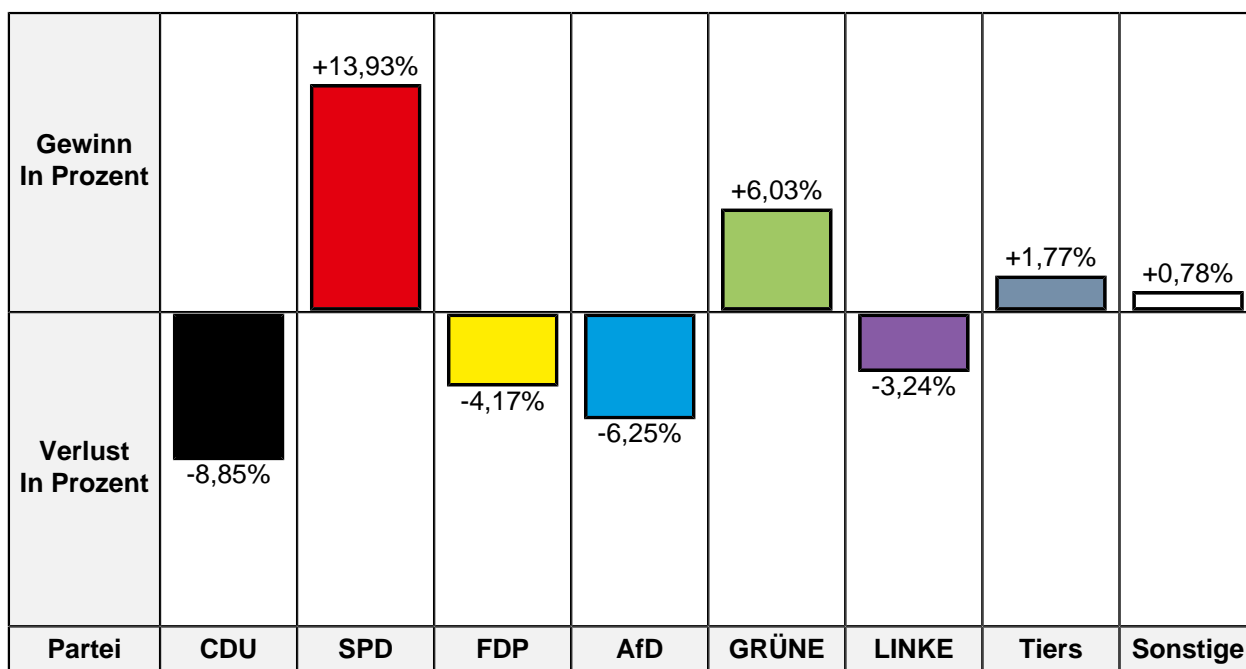
Gewinn In Prozent		+11,33%			+4,96%		+1,98%	+0,55%
Verlust In Prozent	-9,40%		-0,74%	-6,84%		-1,84%		
Partei	CDU	SPD	FDP	AfD	GRÜNE	LINKE	PARTEI	Sonstige

Partei	BW 2021 Stimmen	BW 2021 Prozent	BW 2017 Stimmen	BW 2017 Prozent	Differenz Stimmen	Differenz In Prozent
CDU	188	25,68%	147	35,08%	+41	-9,40%
SPD	317	43,31%	134	31,98%	+183	+11,33%
FDP	61	8,33%	38	9,07%	+23	-0,74%
AfD	39	5,33%	51	12,17%	-12	-6,84%
GRÜNE	73	9,97%	21	5,01%	+52	+4,96%
DIE LINKE	18	2,46%	18	4,30%	0	-1,84%
Die PARTEI	18	2,46%	2	0,48%	+16	+1,98%
FREIE WÄHLER	10	1,37%	-/-	-/-	+10	+1,37%
MLPD	2	0,27%	1	0,24%	+1	+0,03%
dieBasis	6	0,82%	-/-	-/-	+6	+0,82%
PIRATEN	-/-	-/-	7	1,67%	-7	-1,67%

Zweitstimmen

	BW 2021	BW 2017	Differenz
Ungültige Stimmen	2	4	-2
Gültige Stimmen	734	419	+315





Partei	BW 2021 Stimmen	BW 2021 Prozent	BW 2017 Stimmen	BW 2017 Prozent	Differenz Stimmen	Differenz In Prozent
CDU	168	22,89%	133	31,74%	+35	-8,85%
SPD	302	41,14%	114	27,21%	+188	+13,93%
FDP	71	9,67%	58	13,84%	+13	-4,17%
AfD	47	6,40%	53	12,65%	-6	-6,25%
GRÜNE	81	11,04%	21	5,01%	+60	+6,03%
DIE LINKE	27	3,68%	29	6,92%	-2	-3,24%
Die PARTEI	8	1,09%	2	0,48%	+6	+0,61%
Tierschutzpartei	13	1,77%	0	0,00%	+13	+1,77%
PIRATEN	1	0,14%	2	0,48%	-1	-0,34%
FREIE WÄHLER	5	0,68%	2	0,48%	+3	+0,20%
NPD	0	0,00%	0	0,00%	0	0,00%
ÖDP	0	0,00%	0	0,00%	0	0,00%
V-Partei ³	1	0,14%	1	0,24%	0	-0,10%
Gesundheitsforschung	2	0,27%	0	0,00%	+2	+0,27%
MLPD	0	0,00%	0	0,00%	0	0,00%
Die Humanisten	0	0,00%	0	0,00%	0	0,00%
DKP	0	0,00%	0	0,00%	0	0,00%
SGP	0	0,00%	0	0,00%	0	0,00%
dieBasis	2	0,27%	-/-	-/-	+2	+0,27%
Bündnis C	0	0,00%	-/-	-/-	0	0,00%
du.	1	0,14%	-/-	-/-	+1	+0,14%

Partei	BW 2021 Stimmen	BW 2021 Prozent	BW 2017 Stimmen	BW 2017 Prozent	Differenz Stimmen	Differenz In Prozent
LIEBE	0	0,00%	-/-	-/-	0	0,00%
LKR	0	0,00%	-/-	-/-	0	0,00%
PdF	2	0,27%	-/-	-/-	+2	+0,27%
LfK	1	0,14%	-/-	-/-	+1	+0,14%
Team Todenhöfer	1	0,14%	-/-	-/-	+1	+0,14%
Volt	1	0,14%	-/-	-/-	+1	+0,14%
Volksabstimmung	-/-	-/-	1	0,24%	-1	-0,24%
BGE	-/-	-/-	0	0,00%	0	0,00%
DM	-/-	-/-	2	0,48%	-2	-0,48%
DiB	-/-	-/-	1	0,24%	-1	-0,24%
AD-Demokra	-/-	-/-	0	0,00%	0	0,00%

123.1 Waldschule, Aula

	BW 2021	BW 2017	Differenz
Wahlbeteiligung	65,00%	80,24%	-15,24%
Wahlberechtigte insgesamt	1.370	1.164	+206
Wahlberechtigte ohne Sperrvermerk	680	835	-155
Wahlberechtigte mit Sperrvermerk	690	329	+361
Wahlberechtigte § 25 Abs. 2 BWO	0	0	0
Wähler insgesamt	442	670	-228
Wähler mit Wahlschein	7	1	+6

Erststimmen

	BW 2021	BW 2017	Differenz
Ungültige Stimmen	7	7	0
Gültige Stimmen	435	663	-228

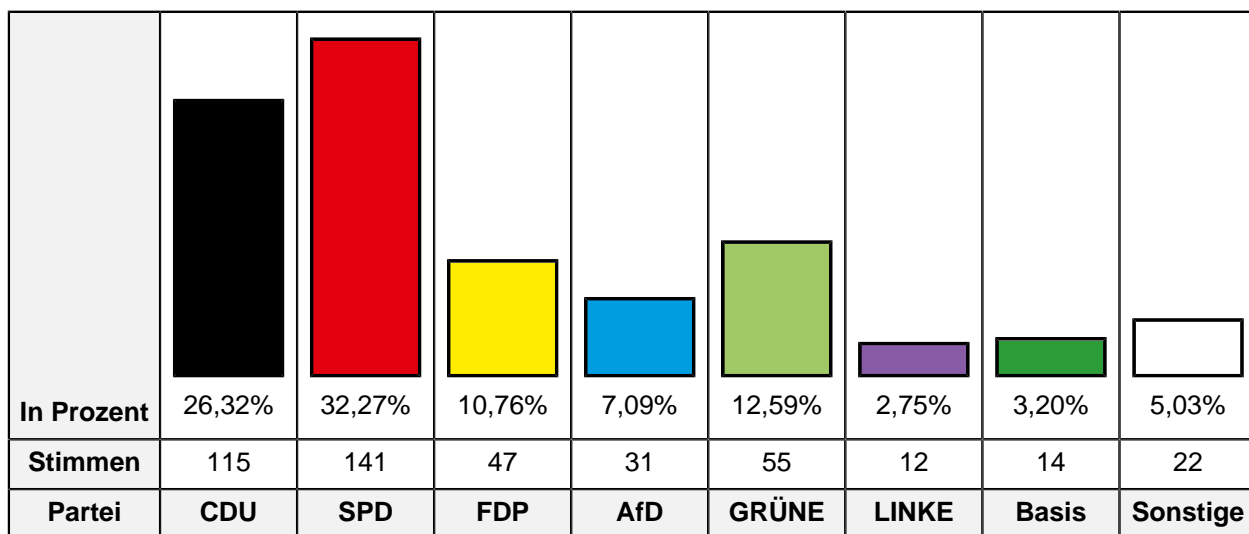
In Prozent	28,05%	35,17%	7,13%	7,59%	10,80%	2,99%	3,91%	4,37%
Stimmen	122	153	31	33	47	13	17	19
Partei	CDU	SPD	FDP	AfD	GRÜNE	LINKE	Basis	Sonstige

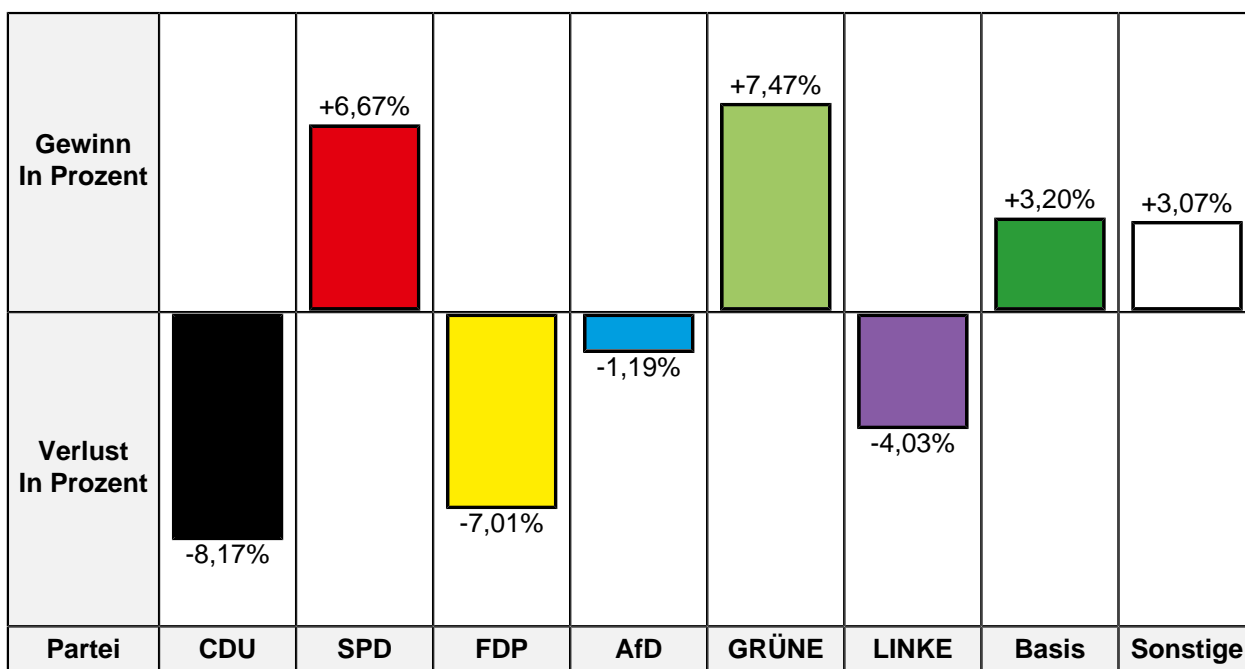
Gewinn In Prozent		+5,91%		+0,50%	+7,03%		+3,91%	+2,71%
Verlust In Prozent	-13,13%		-4,33%			-2,59%		
Partei	CDU	SPD	FDP	AfD	GRÜNE	LINKE	Basis	Sonstige

Partei	BW 2021 Stimmen	BW 2021 Prozent	BW 2017 Stimmen	BW 2017 Prozent	Differenz Stimmen	Differenz In Prozent
CDU	122	28,05%	273	41,18%	-151	-13,13%
SPD	153	35,17%	194	29,26%	-41	+5,91%
FDP	31	7,13%	76	11,46%	-45	-4,33%
AfD	33	7,59%	47	7,09%	-14	+0,50%
GRÜNE	47	10,80%	25	3,77%	+22	+7,03%
DIE LINKE	13	2,99%	37	5,58%	-24	-2,59%
Die PARTEI	14	3,22%	5	0,75%	+9	+2,47%
FREIE WÄHLER	5	1,15%	-/-	-/-	+5	+1,15%
MLPD	0	0,00%	1	0,15%	-1	-0,15%
dieBasis	17	3,91%	-/-	-/-	+17	+3,91%
PIRATEN	-/-	-/-	5	0,75%	-5	-0,75%

Zweitstimmen

	BW 2021	BW 2017	Differenz
Ungültige Stimmen	5	6	-1
Gültige Stimmen	437	664	-227





Partei	BW 2021 Stimmen	BW 2021 Prozent	BW 2017 Stimmen	BW 2017 Prozent	Differenz Stimmen	Differenz In Prozent
CDU	115	26,32%	229	34,49%	-114	-8,17%
SPD	141	32,27%	170	25,60%	-29	+6,67%
FDP	47	10,76%	118	17,77%	-71	-7,01%
AfD	31	7,09%	55	8,28%	-24	-1,19%
GRÜNE	55	12,59%	34	5,12%	+21	+7,47%
DIE LINKE	12	2,75%	45	6,78%	-33	-4,03%
Die PARTEI	7	1,60%	4	0,60%	+3	+1,00%
Tierschutzpartei	8	1,83%	3	0,45%	+5	+1,38%
PIRATEN	0	0,00%	2	0,30%	-2	-0,30%
FREIE WÄHLER	0	0,00%	1	0,15%	-1	-0,15%
NPD	0	0,00%	0	0,00%	0	0,00%
ÖDP	0	0,00%	1	0,15%	-1	-0,15%
V-Partei ³	0	0,00%	0	0,00%	0	0,00%
Gesundheitsforschung	1	0,23%	0	0,00%	+1	+0,23%
MLPD	0	0,00%	0	0,00%	0	0,00%
Die Humanisten	0	0,00%	0	0,00%	0	0,00%
DKP	0	0,00%	0	0,00%	0	0,00%
SGP	0	0,00%	0	0,00%	0	0,00%
dieBasis	14	3,20%	-/-	-/-	+14	+3,20%
Bündnis C	0	0,00%	-/-	-/-	0	0,00%
du.	0	0,00%	-/-	-/-	0	0,00%

Partei	BW 2021 Stimmen	BW 2021 Prozent	BW 2017 Stimmen	BW 2017 Prozent	Differenz Stimmen	Differenz In Prozent
LIEBE	1	0,23%	-/-	-/-	+1	+0,23%
LKR	0	0,00%	-/-	-/-	0	0,00%
PdF	0	0,00%	-/-	-/-	0	0,00%
LfK	0	0,00%	-/-	-/-	0	0,00%
Team Todenhöfer	5	1,14%	-/-	-/-	+5	+1,14%
Volt	0	0,00%	-/-	-/-	0	0,00%
Volksabstimmung	-/-	-/-	0	0,00%	0	0,00%
BGE	-/-	-/-	1	0,15%	-1	-0,15%
DM	-/-	-/-	0	0,00%	0	0,00%
DiB	-/-	-/-	1	0,15%	-1	-0,15%
AD-Demokra	-/-	-/-	0	0,00%	0	0,00%

123.2 Evangelischer Kinder- und Jugendtreff, Gemeindesaal

	BW 2021	BW 2017	Differenz
Wahlbeteiligung	72,37%	77,80%	-5,43%
Wahlberechtigte insgesamt	778	762	+16
Wahlberechtigte ohne Sperrvermerk	456	590	-134
Wahlberechtigte mit Sperrvermerk	322	172	+150
Wahlberechtigte § 25 Abs. 2 BWO	0	0	0
Wähler insgesamt	330	459	-129
Wähler mit Wahlschein	0	3	-3

Erststimmen

	BW 2021	BW 2017	Differenz
Ungültige Stimmen	2	6	-4
Gültige Stimmen	328	453	-125

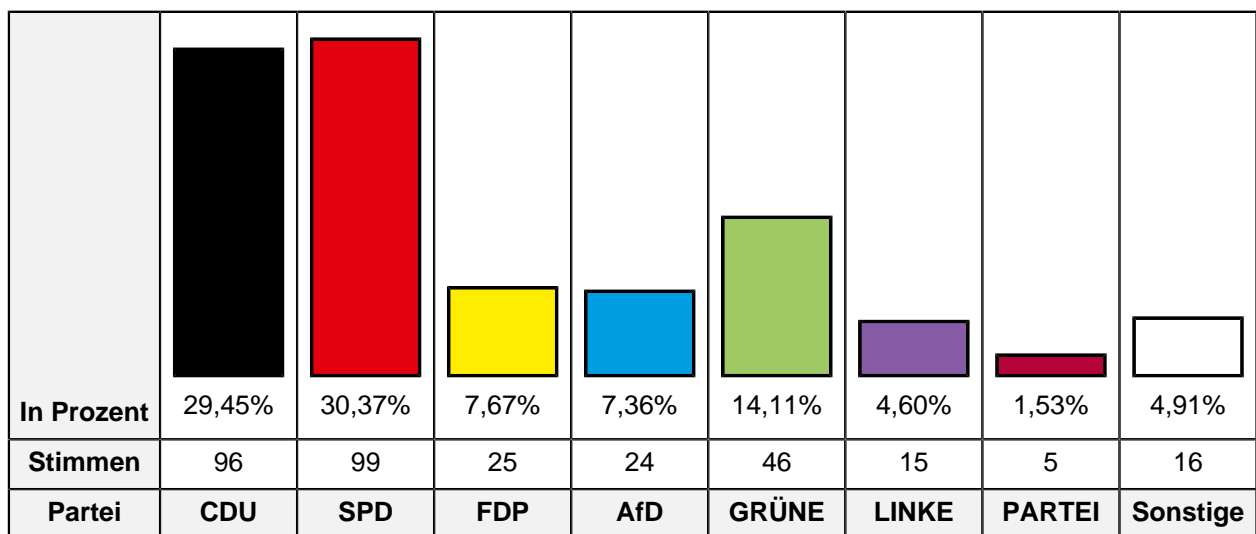
In Prozent	31,71%	34,76%	4,57%	7,32%	12,20%	3,96%	2,74%	2,74%
Stimmen	104	114	15	24	40	13	9	9
Partei	CDU	SPD	FDP	AfD	GRÜNE	LINKE	PARTEI	Sonstige

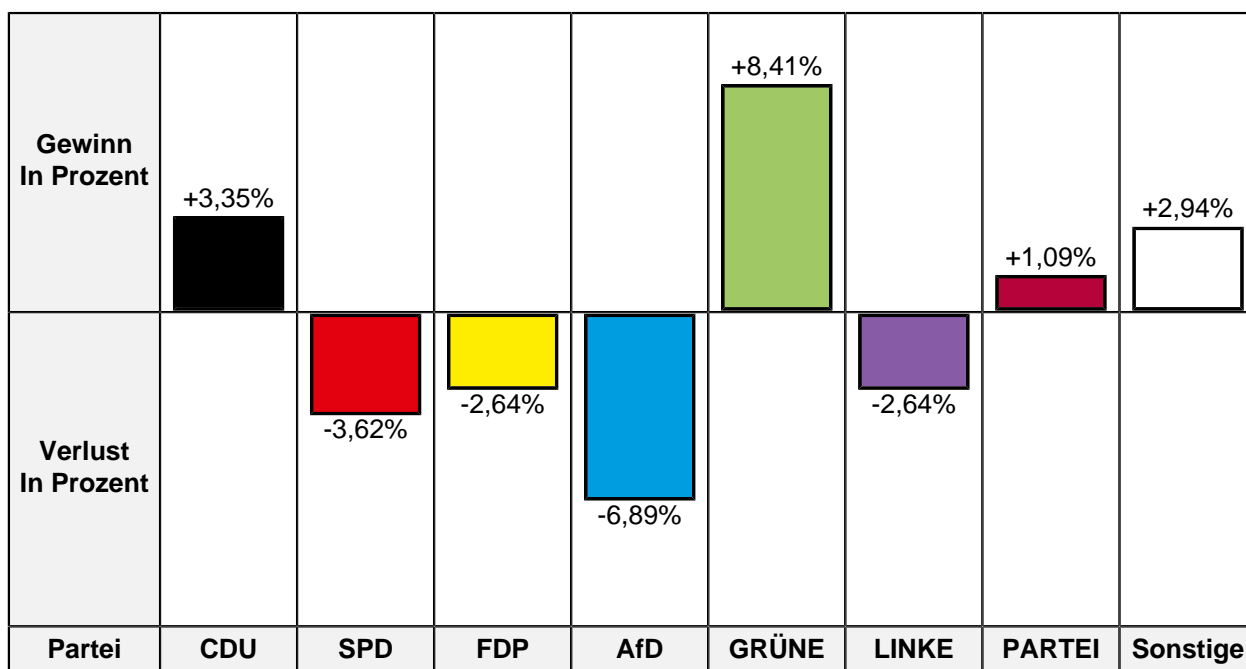
Gewinn In Prozent	+1,25%				+7,56%		+1,86%	+2,30%
Verlust In Prozent		-3,65%	-3,38%	-5,26%		-0,68%		
Partei	CDU	SPD	FDP	AfD	GRÜNE	LINKE	PARTEI	Sonstige

Partei	BW 2021 Stimmen	BW 2021 Prozent	BW 2017 Stimmen	BW 2017 Prozent	Differenz Stimmen	Differenz In Prozent
CDU	104	31,71%	138	30,46%	-34	+1,25%
SPD	114	34,76%	174	38,41%	-60	-3,65%
FDP	15	4,57%	36	7,95%	-21	-3,38%
AfD	24	7,32%	57	12,58%	-33	-5,26%
GRÜNE	40	12,20%	21	4,64%	+19	+7,56%
DIE LINKE	13	3,96%	21	4,64%	-8	-0,68%
Die PARTEI	9	2,74%	4	0,88%	+5	+1,86%
FREIE WÄHLER	4	1,22%	-/-	-/-	+4	+1,22%
MLPD	0	0,00%	0	0,00%	0	0,00%
dieBasis	5	1,52%	-/-	-/-	+5	+1,52%
PIRATEN	-/-	-/-	2	0,44%	-2	-0,44%

Zweitstimmen

	BW 2021	BW 2017	Differenz
Ungültige Stimmen	4	3	+1
Gültige Stimmen	326	456	-130





Partei	BW 2021 Stimmen	BW 2021 Prozent	BW 2017 Stimmen	BW 2017 Prozent	Differenz Stimmen	Differenz In Prozent
CDU	96	29,45%	119	26,10%	-23	+3,35%
SPD	99	30,37%	155	33,99%	-56	-3,62%
FDP	25	7,67%	47	10,31%	-22	-2,64%
AfD	24	7,36%	65	14,25%	-41	-6,89%
GRÜNE	46	14,11%	26	5,70%	+20	+8,41%
DIE LINKE	15	4,60%	33	7,24%	-18	-2,64%
Die PARTEI	5	1,53%	2	0,44%	+3	+1,09%
Tierschutzpartei	4	1,23%	3	0,66%	+1	+0,57%
PIRATEN	0	0,00%	1	0,22%	-1	-0,22%
FREIE WÄHLER	3	0,92%	1	0,22%	+2	+0,70%
NPD	0	0,00%	0	0,00%	0	0,00%
ÖDP	0	0,00%	1	0,22%	-1	-0,22%
V-Partei ³	0	0,00%	0	0,00%	0	0,00%
Gesundheitsforschung	0	0,00%	1	0,22%	-1	-0,22%
MLPD	0	0,00%	0	0,00%	0	0,00%
Die Humanisten	1	0,31%	0	0,00%	+1	+0,31%
DKP	1	0,31%	0	0,00%	+1	+0,31%
SGP	0	0,00%	0	0,00%	0	0,00%
dieBasis	4	1,23%	-/-	-/-	+4	+1,23%
Bündnis C	0	0,00%	-/-	-/-	0	0,00%
du.	0	0,00%	-/-	-/-	0	0,00%









Partei	BW 2021 Stimmen	BW 2021 Prozent	BW 2017 Stimmen	BW 2017 Prozent	Differenz Stimmen	Differenz In Prozent
LIEBE	1	0,31%	-/-	-/-	+1	+0,31%
LKR	0	0,00%	-/-	-/-	0	0,00%
PdF	0	0,00%	-/-	-/-	0	0,00%
LfK	0	0,00%	-/-	-/-	0	0,00%
Team Todenhöfer	1	0,31%	-/-	-/-	+1	+0,31%
Volt	1	0,31%	-/-	-/-	+1	+0,31%
Volksabstimmung	-/-	-/-	0	0,00%	0	0,00%
BGE	-/-	-/-	0	0,00%	0	0,00%
DM	-/-	-/-	1	0,22%	-1	-0,22%
DiB	-/-	-/-	0	0,00%	0	0,00%
AD-Demokra	-/-	-/-	1	0,22%	-1	-0,22%

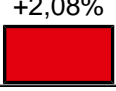
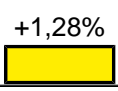
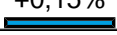

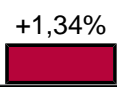
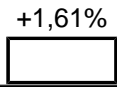

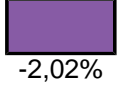
123.3 Waldschule, Raum Mitteltrakt A 1002

	BW 2021	BW 2017	Differenz
Wahlbeteiligung	75,00%	76,57%	-1,57%
Wahlberechtigte insgesamt	1.204	1.306	-102
Wahlberechtigte ohne Sperrvermerk	560	990	-430
Wahlberechtigte mit Sperrvermerk	644	316	+328
Wahlberechtigte § 25 Abs. 2 BWO	0	0	0
Wähler insgesamt	420	758	-338
Wähler mit Wahlschein	4	3	+1

Erststimmen

	BW 2021	BW 2017	Differenz
Ungültige Stimmen	2	13	-11
Gültige Stimmen	418	745	-327

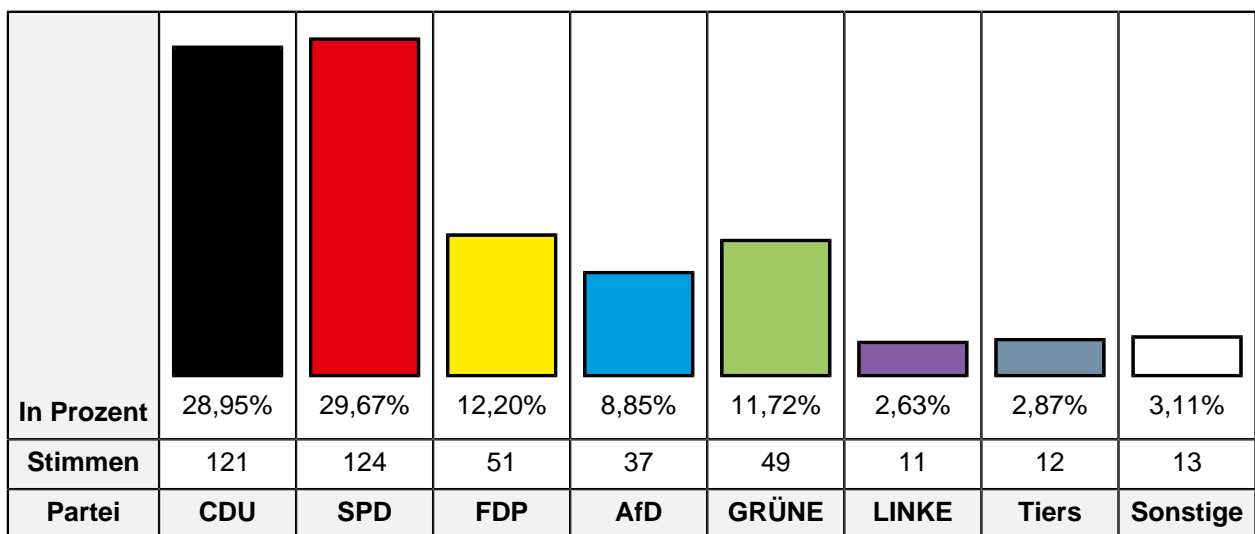
In Prozent								
Stimmen	138	140	34	36	38	14	9	9
Partei	CDU	SPD	FDP	AfD	GRÜNE	LINKE	PARTEI	Sonstige

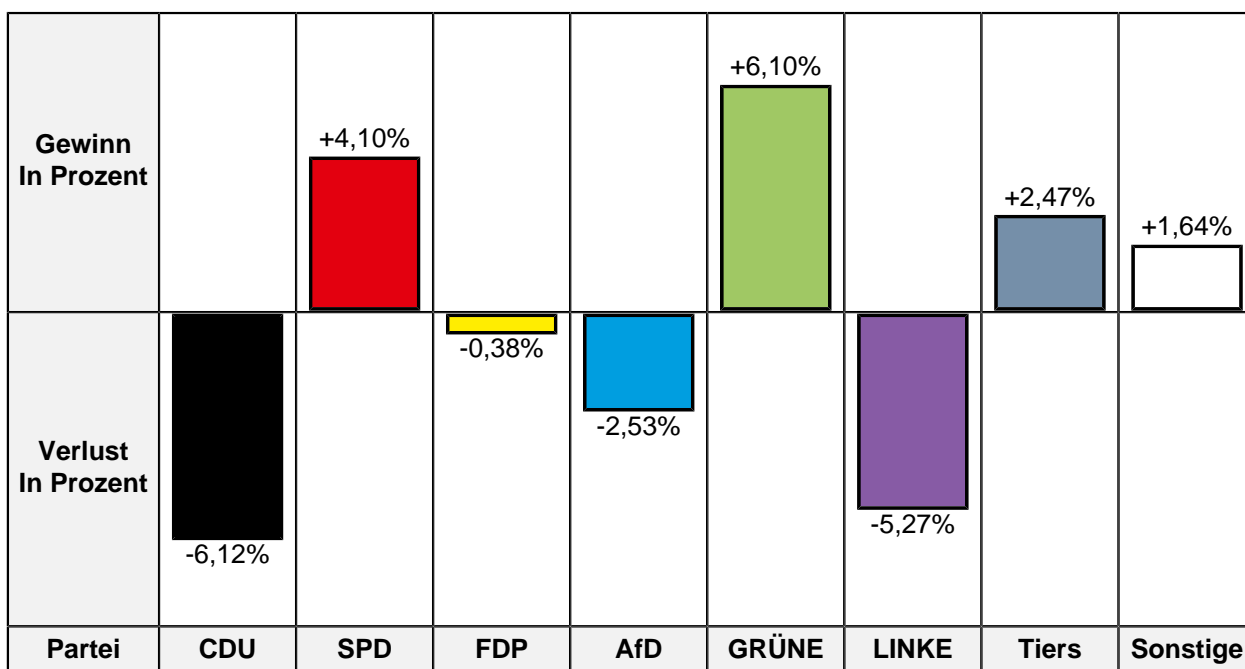
Gewinn In Prozent								
Verlust In Prozent								
Partei	CDU	SPD	FDP	AfD	GRÜNE	LINKE	PARTEI	Sonstige

Partei	BW 2021 Stimmen	BW 2021 Prozent	BW 2017 Stimmen	BW 2017 Prozent	Differenz Stimmen	Differenz In Prozent
CDU	138	33,01%	311	41,74%	-173	-8,73%
SPD	140	33,49%	234	31,41%	-94	+2,08%
FDP	34	8,13%	51	6,85%	-17	+1,28%
AfD	36	8,61%	63	8,46%	-27	+0,15%
GRÜNE	38	9,09%	36	4,83%	+2	+4,26%
DIE LINKE	14	3,35%	40	5,37%	-26	-2,02%
Die PARTEI	9	2,15%	6	0,81%	+3	+1,34%
FREIE WÄHLER	5	1,20%	-/-	-/-	+5	+1,20%
MLPD	0	0,00%	0	0,00%	0	0,00%
dieBasis	4	0,96%	-/-	-/-	+4	+0,96%
PIRATEN	-/-	-/-	4	0,54%	-4	-0,54%

Zweitstimmen

	BW 2021	BW 2017	Differenz
Ungültige Stimmen	2	11	-9
Gültige Stimmen	418	747	-329





Partei	BW 2021 Stimmen	BW 2021 Prozent	BW 2017 Stimmen	BW 2017 Prozent	Differenz Stimmen	Differenz In Prozent
CDU	121	28,95%	262	35,07%	-141	-6,12%
SPD	124	29,67%	191	25,57%	-67	+4,10%
FDP	51	12,20%	94	12,58%	-43	-0,38%
AfD	37	8,85%	85	11,38%	-48	-2,53%
GRÜNE	49	11,72%	42	5,62%	+7	+6,10%
DIE LINKE	11	2,63%	59	7,90%	-48	-5,27%
Die PARTEI	4	0,96%	2	0,27%	+2	+0,69%
Tierschutzpartei	12	2,87%	3	0,40%	+9	+2,47%
PIRATEN	2	0,48%	2	0,27%	0	+0,21%
FREIE WÄHLER	1	0,24%	2	0,27%	-1	-0,03%
NPD	0	0,00%	1	0,13%	-1	-0,13%
ÖDP	0	0,00%	0	0,00%	0	0,00%
V-Partei ³	0	0,00%	1	0,13%	-1	-0,13%
Gesundheitsforschung	0	0,00%	0	0,00%	0	0,00%
MLPD	0	0,00%	2	0,27%	-2	-0,27%
Die Humanisten	0	0,00%	0	0,00%	0	0,00%
DKP	0	0,00%	0	0,00%	0	0,00%
SGP	0	0,00%	0	0,00%	0	0,00%
dieBasis	2	0,48%	-/-	-/-	+2	+0,48%
Bündnis C	0	0,00%	-/-	-/-	0	0,00%
du.	0	0,00%	-/-	-/-	0	0,00%

Partei	BW 2021 Stimmen	BW 2021 Prozent	BW 2017 Stimmen	BW 2017 Prozent	Differenz Stimmen	Differenz In Prozent
LIEBE	0	0,00%	-/-	-/-	0	0,00%
LKR	0	0,00%	-/-	-/-	0	0,00%
PdF	0	0,00%	-/-	-/-	0	0,00%
LfK	0	0,00%	-/-	-/-	0	0,00%
Team Todenhöfer	4	0,96%	-/-	-/-	+4	+0,96%
Volt	0	0,00%	-/-	-/-	0	0,00%
Volksabstimmung	-/-	-/-	0	0,00%	0	0,00%
BGE	-/-	-/-	0	0,00%	0	0,00%
DM	-/-	-/-	0	0,00%	0	0,00%
DiB	-/-	-/-	1	0,13%	-1	-0,13%
AD-Demokra	-/-	-/-	0	0,00%	0	0,00%

123.9 Briefwahl Schwafheim / Asberg-Süd

	BW 2021	BW 2017	Differenz
Wähler mit Wahlschein	1.587	782	+805

Erststimmen

	BW 2021	BW 2017	Differenz
Ungültige Stimmen	3	5	-2
Gültige Stimmen	1.584	777	+807

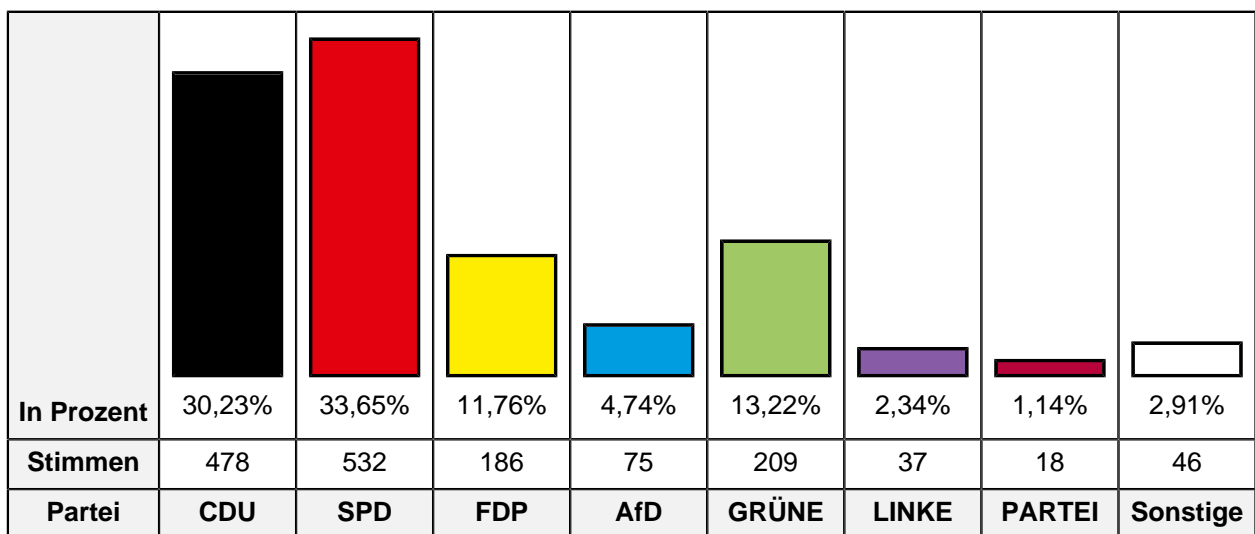
In Prozent	33,02%	36,24%	9,09%	4,86%	11,17%	2,46%	1,89%	1,26%
Stimmen	523	574	144	77	177	39	30	20
Partei	CDU	SPD	FDP	AfD	GRÜNE	LINKE	PARTEI	Sonstige

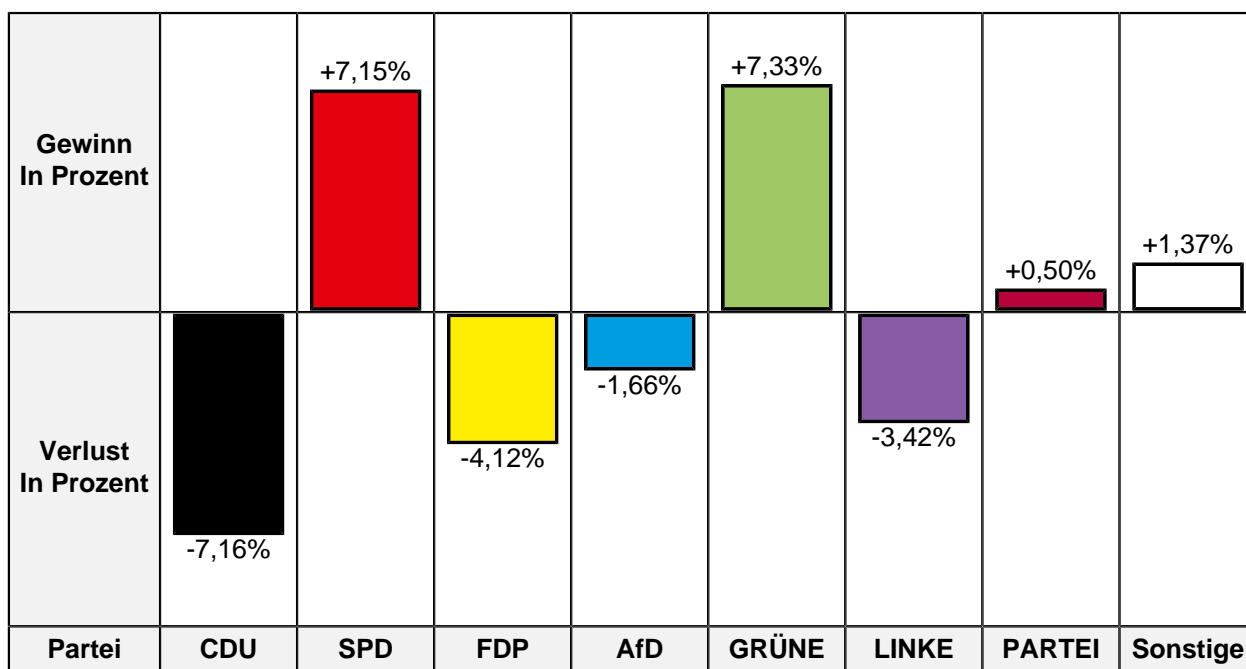
Gewinn In Prozent		+5,61%			+6,67%		+1,12%	+0,75%
Verlust In Prozent	-11,90%		-0,69%	-0,55%		-1,01%		
Partei	CDU	SPD	FDP	AfD	GRÜNE	LINKE	PARTEI	Sonstige

Partei	BW 2021 Stimmen	BW 2021 Prozent	BW 2017 Stimmen	BW 2017 Prozent	Differenz Stimmen	Differenz In Prozent
CDU	523	33,02%	349	44,92%	+174	-11,90%
SPD	574	36,24%	238	30,63%	+336	+5,61%
FDP	144	9,09%	76	9,78%	+68	-0,69%
AfD	77	4,86%	42	5,41%	+35	-0,55%
GRÜNE	177	11,17%	35	4,50%	+142	+6,67%
DIE LINKE	39	2,46%	27	3,47%	+12	-1,01%
Die PARTEI	30	1,89%	6	0,77%	+24	+1,12%
FREIE WÄHLER	12	0,76%	-/-	-/-	+12	+0,76%
MLPD	0	0,00%	0	0,00%	0	0,00%
dieBasis	8	0,51%	-/-	-/-	+8	+0,51%
PIRATEN	-/-	-/-	4	0,51%	-4	-0,51%

Zweitstimmen

	BW 2021	BW 2017	Differenz
Ungültige Stimmen	6	1	+5
Gültige Stimmen	1.581	781	+800





Partei	BW 2021 Stimmen	BW 2021 Prozent	BW 2017 Stimmen	BW 2017 Prozent	Differenz Stimmen	Differenz In Prozent
CDU	478	30,23%	292	37,39%	+186	-7,16%
SPD	532	33,65%	207	26,50%	+325	+7,15%
FDP	186	11,76%	124	15,88%	+62	-4,12%
AfD	75	4,74%	50	6,40%	+25	-1,66%
GRÜNE	209	13,22%	46	5,89%	+163	+7,33%
DIE LINKE	37	2,34%	45	5,76%	-8	-3,42%
Die PARTEI	18	1,14%	5	0,64%	+13	+0,50%
Tierschutzpartei	18	1,14%	4	0,51%	+14	+0,63%
PIRATEN	1	0,06%	0	0,00%	+1	+0,06%
FREIE WÄHLER	10	0,63%	3	0,38%	+7	+0,25%
NPD	0	0,00%	0	0,00%	0	0,00%
ÖDP	2	0,13%	0	0,00%	+2	+0,13%
V-Partei ³	3	0,19%	2	0,26%	+1	-0,07%
Gesundheitsforschung	0	0,00%	2	0,26%	-2	-0,26%
MLPD	0	0,00%	0	0,00%	0	0,00%
Die Humanisten	0	0,00%	0	0,00%	0	0,00%
DKP	0	0,00%	0	0,00%	0	0,00%
SGP	0	0,00%	0	0,00%	0	0,00%
dieBasis	8	0,51%	-/-	-/-	+8	+0,51%
Bündnis C	0	0,00%	-/-	-/-	0	0,00%
du.	0	0,00%	-/-	-/-	0	0,00%

Partei	BW 2021 Stimmen	BW 2021 Prozent	BW 2017 Stimmen	BW 2017 Prozent	Differenz Stimmen	Differenz In Prozent
LIEBE	0	0,00%	-/-	-/-	0	0,00%
LKR	0	0,00%	-/-	-/-	0	0,00%
PdF	0	0,00%	-/-	-/-	0	0,00%
LfK	0	0,00%	-/-	-/-	0	0,00%
Team Todenhöfer	3	0,19%	-/-	-/-	+3	+0,19%
Volt	1	0,06%	-/-	-/-	+1	+0,06%
Volksabstimmung	-/-	-/-	1	0,13%	-1	-0,13%
BGE	-/-	-/-	0	0,00%	0	0,00%
DM	-/-	-/-	0	0,00%	0	0,00%
DiB	-/-	-/-	0	0,00%	0	0,00%
AD-Demokra	-/-	-/-	0	0,00%	0	0,00%

124.1 Waldschule, Turnhalle

	BW 2021	BW 2017	Differenz
Wahlbeteiligung	76,77%	81,62%	-4,85%
Wahlberechtigte insgesamt	1.564	1.739	-175
Wahlberechtigte ohne Sperrvermerk	779	1.284	-505
Wahlberechtigte mit Sperrvermerk	785	455	+330
Wahlberechtigte § 25 Abs. 2 BWO	0	0	0
Wähler insgesamt	598	1.048	-450
Wähler mit Wahlschein	2	0	+2

Erststimmen

	BW 2021	BW 2017	Differenz
Ungültige Stimmen	4	7	-3
Gültige Stimmen	594	1.041	-447

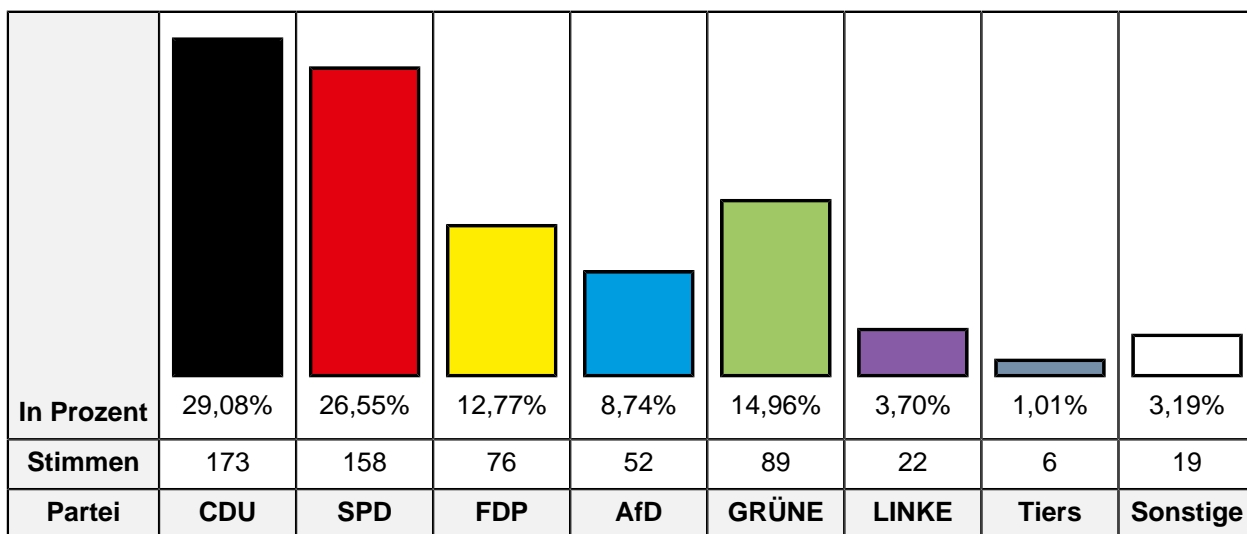
In Prozent	31,99%	27,95%	10,61%	8,25%	14,65%	3,54%	1,35%	1,68%
Stimmen	190	166	63	49	87	21	8	10
Partei	CDU	SPD	FDP	AfD	GRÜNE	LINKE	PARTEI	Sonstige

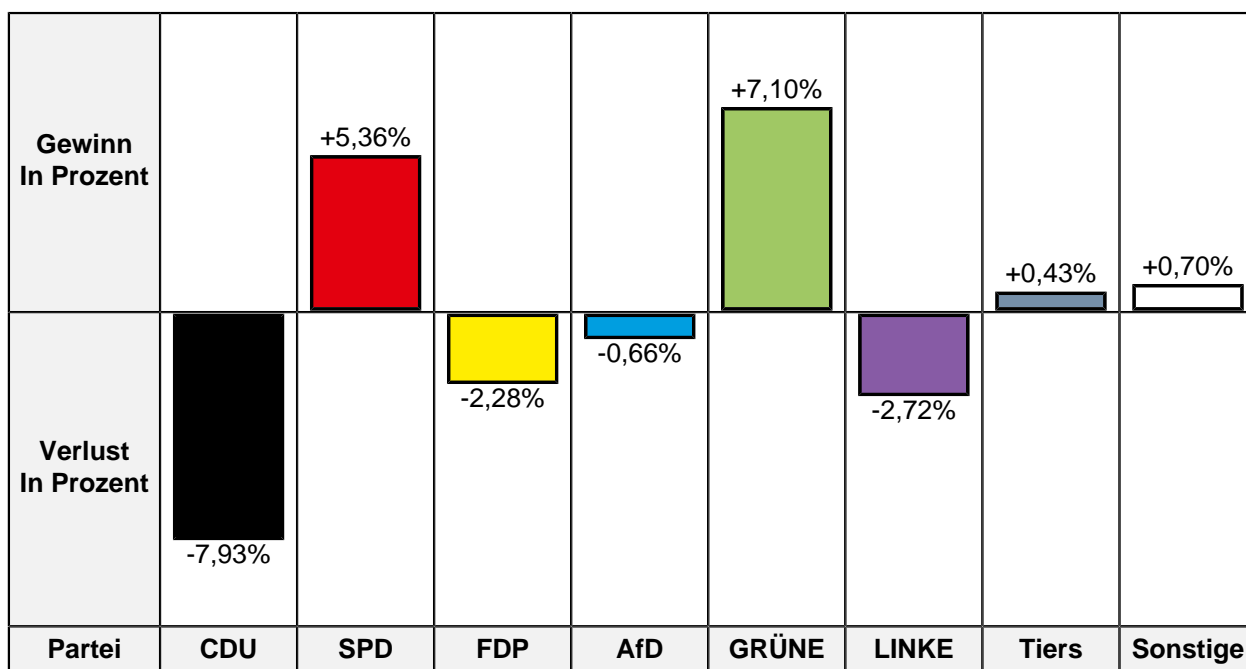
Gewinn In Prozent		+1,82%	+2,25%		+8,69%		+0,39%	+0,53%
Verlust In Prozent	-12,68%			-0,11%		-0,88%		
Partei	CDU	SPD	FDP	AfD	GRÜNE	LINKE	PARTEI	Sonstige

Partei	BW 2021 Stimmen	BW 2021 Prozent	BW 2017 Stimmen	BW 2017 Prozent	Differenz Stimmen	Differenz In Prozent
CDU	190	31,99%	465	44,67%	-275	-12,68%
SPD	166	27,95%	272	26,13%	-106	+1,82%
FDP	63	10,61%	87	8,36%	-24	+2,25%
AfD	49	8,25%	87	8,36%	-38	-0,11%
GRÜNE	87	14,65%	62	5,96%	+25	+8,69%
DIE LINKE	21	3,54%	46	4,42%	-25	-0,88%
Die PARTEI	8	1,35%	10	0,96%	-2	+0,39%
FREIE WÄHLER	2	0,34%	-/-	-/-	+2	+0,34%
MLPD	1	0,17%	1	0,10%	0	+0,07%
dieBasis	7	1,18%	-/-	-/-	+7	+1,18%
PIRATEN	-/-	-/-	11	1,06%	-11	-1,06%

Zweitstimmen

	BW 2021	BW 2017	Differenz
Ungültige Stimmen	3	5	-2
Gültige Stimmen	595	1.043	-448





Partei	BW 2021 Stimmen	BW 2021 Prozent	BW 2017 Stimmen	BW 2017 Prozent	Differenz Stimmen	Differenz In Prozent
CDU	173	29,08%	386	37,01%	-213	-7,93%
SPD	158	26,55%	221	21,19%	-63	+5,36%
FDP	76	12,77%	157	15,05%	-81	-2,28%
AfD	52	8,74%	98	9,40%	-46	-0,66%
GRÜNE	89	14,96%	82	7,86%	+7	+7,10%
DIE LINKE	22	3,70%	67	6,42%	-45	-2,72%
Die PARTEI	2	0,34%	8	0,77%	-6	-0,43%
Tierschutzpartei	6	1,01%	6	0,58%	0	+0,43%
PIRATEN	2	0,34%	6	0,58%	-4	-0,24%
FREIE WÄHLER	2	0,34%	1	0,10%	+1	+0,24%
NPD	2	0,34%	4	0,38%	-2	-0,04%
ÖDP	0	0,00%	1	0,10%	-1	-0,10%
V-Partei³	1	0,17%	1	0,10%	0	+0,07%
Gesundheitsforschung	1	0,17%	1	0,10%	0	+0,07%
MLPD	2	0,34%	1	0,10%	+1	+0,24%
Die Humanisten	0	0,00%	0	0,00%	0	0,00%
DKP	0	0,00%	0	0,00%	0	0,00%
SGP	0	0,00%	0	0,00%	0	0,00%
dieBasis	4	0,67%	-/-	-/-	+4	+0,67%
Bündnis C	0	0,00%	-/-	-/-	0	0,00%
du.	0	0,00%	-/-	-/-	0	0,00%

Partei	BW 2021 Stimmen	BW 2021 Prozent	BW 2017 Stimmen	BW 2017 Prozent	Differenz Stimmen	Differenz In Prozent
LIEBE	0	0,00%	-/-	-/-	0	0,00%
LKR	1	0,17%	-/-	-/-	+1	+0,17%
PdF	0	0,00%	-/-	-/-	0	0,00%
LfK	0	0,00%	-/-	-/-	0	0,00%
Team Todenhöfer	2	0,34%	-/-	-/-	+2	+0,34%
Volt	0	0,00%	-/-	-/-	0	0,00%
Volksabstimmung	-/-	-/-	2	0,19%	-2	-0,19%
BGE	-/-	-/-	0	0,00%	0	0,00%
DM	-/-	-/-	0	0,00%	0	0,00%
DiB	-/-	-/-	0	0,00%	0	0,00%
AD-Demokra	-/-	-/-	1	0,10%	-1	-0,10%

124.2 Sparkasse Schwafheim, Schalterhalle (1)

	BW 2021	BW 2017	Differenz
Wahlbeteiligung	67,56%	74,52%	-6,96%
Wahlberechtigte insgesamt	1.668	1.627	+41
Wahlberechtigte ohne Sperrvermerk	971	1.291	-320
Wahlberechtigte mit Sperrvermerk	697	336	+361
Wahlberechtigte § 25 Abs. 2 BWO	0	0	0
Wähler insgesamt	656	962	-306
Wähler mit Wahlschein	5	0	+5

Erststimmen

	BW 2021	BW 2017	Differenz
Ungültige Stimmen	11	12	-1
Gültige Stimmen	645	950	-305

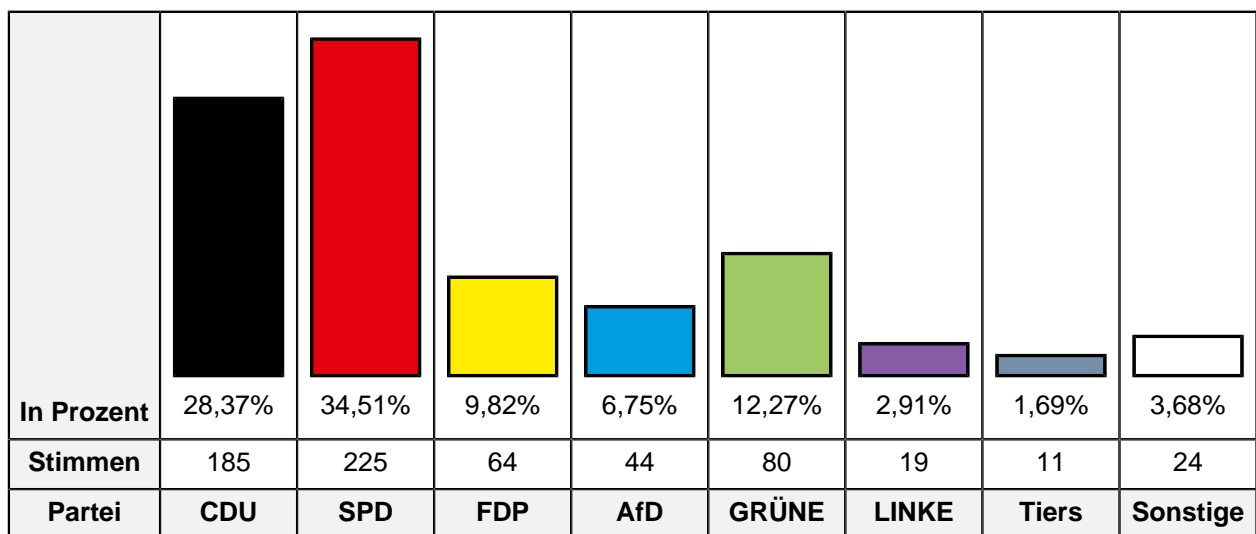
In Prozent	32,25%	37,21%	6,05%	7,13%	11,01%	1,71%	2,02%	2,64%
Stimmen	208	240	39	46	71	11	13	17
Partei	CDU	SPD	FDP	AfD	GRÜNE	LINKE	PARTEI	Sonstige

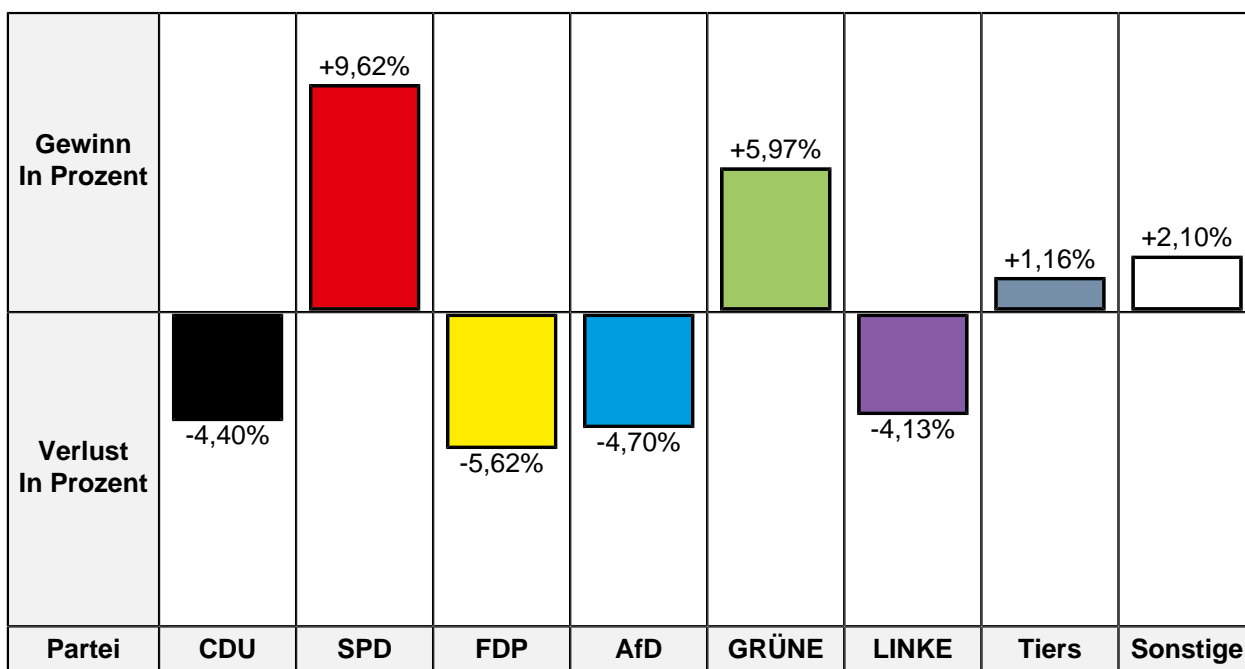
Gewinn In Prozent		+8,37%			+5,43%		+0,97%	+1,90%
Verlust In Prozent	-9,43%		-1,42%	-2,55%		-3,24%		
Partei	CDU	SPD	FDP	AfD	GRÜNE	LINKE	PARTEI	Sonstige

Partei	BW 2021 Stimmen	BW 2021 Prozent	BW 2017 Stimmen	BW 2017 Prozent	Differenz Stimmen	Differenz In Prozent
CDU	208	32,25%	396	41,68%	-188	-9,43%
SPD	240	37,21%	274	28,84%	-34	+8,37%
FDP	39	6,05%	71	7,47%	-32	-1,42%
AfD	46	7,13%	92	9,68%	-46	-2,55%
GRÜNE	71	11,01%	53	5,58%	+18	+5,43%
DIE LINKE	11	1,71%	47	4,95%	-36	-3,24%
Die PARTEI	13	2,02%	10	1,05%	+3	+0,97%
FREIE WÄHLER	4	0,62%	-/-	-/-	+4	+0,62%
MLPD	0	0,00%	0	0,00%	0	0,00%
dieBasis	13	2,02%	-/-	-/-	+13	+2,02%
PIRATEN	-/-	-/-	7	0,74%	-7	-0,74%

Zweitstimmen

	BW 2021	BW 2017	Differenz
Ungültige Stimmen	4	10	-6
Gültige Stimmen	652	952	-300





Partei	BW 2021 Stimmen	BW 2021 Prozent	BW 2017 Stimmen	BW 2017 Prozent	Differenz Stimmen	Differenz In Prozent
CDU	185	28,37%	312	32,77%	-127	-4,40%
SPD	225	34,51%	237	24,89%	-12	+9,62%
FDP	64	9,82%	147	15,44%	-83	-5,62%
AfD	44	6,75%	109	11,45%	-65	-4,70%
GRÜNE	80	12,27%	60	6,30%	+20	+5,97%
DIE LINKE	19	2,91%	67	7,04%	-48	-4,13%
Die PARTEI	6	0,92%	6	0,63%	0	+0,29%
Tierschutzpartei	11	1,69%	5	0,53%	+6	+1,16%
PIRATEN	0	0,00%	2	0,21%	-2	-0,21%
FREIE WÄHLER	2	0,31%	1	0,11%	+1	+0,20%
NPD	0	0,00%	1	0,11%	-1	-0,11%
ÖDP	0	0,00%	0	0,00%	0	0,00%
V-Partei ³	0	0,00%	2	0,21%	-2	-0,21%
Gesundheitsforschung	1	0,15%	1	0,11%	0	+0,04%
MLPD	0	0,00%	0	0,00%	0	0,00%
Die Humanisten	0	0,00%	0	0,00%	0	0,00%
DKP	0	0,00%	0	0,00%	0	0,00%
SGP	0	0,00%	0	0,00%	0	0,00%
dieBasis	10	1,53%	-/-	-/-	+10	+1,53%
Bündnis C	0	0,00%	-/-	-/-	0	0,00%
du.	0	0,00%	-/-	-/-	0	0,00%

Partei	BW 2021 Stimmen	BW 2021 Prozent	BW 2017 Stimmen	BW 2017 Prozent	Differenz Stimmen	Differenz In Prozent
LIEBE	1	0,15%	-/-	-/-	+1	+0,15%
LKR	0	0,00%	-/-	-/-	0	0,00%
PdF	0	0,00%	-/-	-/-	0	0,00%
LfK	2	0,31%	-/-	-/-	+2	+0,31%
Team Todenhöfer	1	0,15%	-/-	-/-	+1	+0,15%
Volt	1	0,15%	-/-	-/-	+1	+0,15%
Volksabstimmung	-/-	-/-	1	0,11%	-1	-0,11%
BGE	-/-	-/-	0	0,00%	0	0,00%
DM	-/-	-/-	0	0,00%	0	0,00%
DiB	-/-	-/-	1	0,11%	-1	-0,11%
AD-Demokra	-/-	-/-	0	0,00%	0	0,00%

124.9 Briefwahl Schwafheim

	BW 2021	BW 2017	Differenz
Wähler mit Wahlschein	1.420	776	+644

Erststimmen

	BW 2021	BW 2017	Differenz
Ungültige Stimmen	13	1	+12
Gültige Stimmen	1.407	775	+632

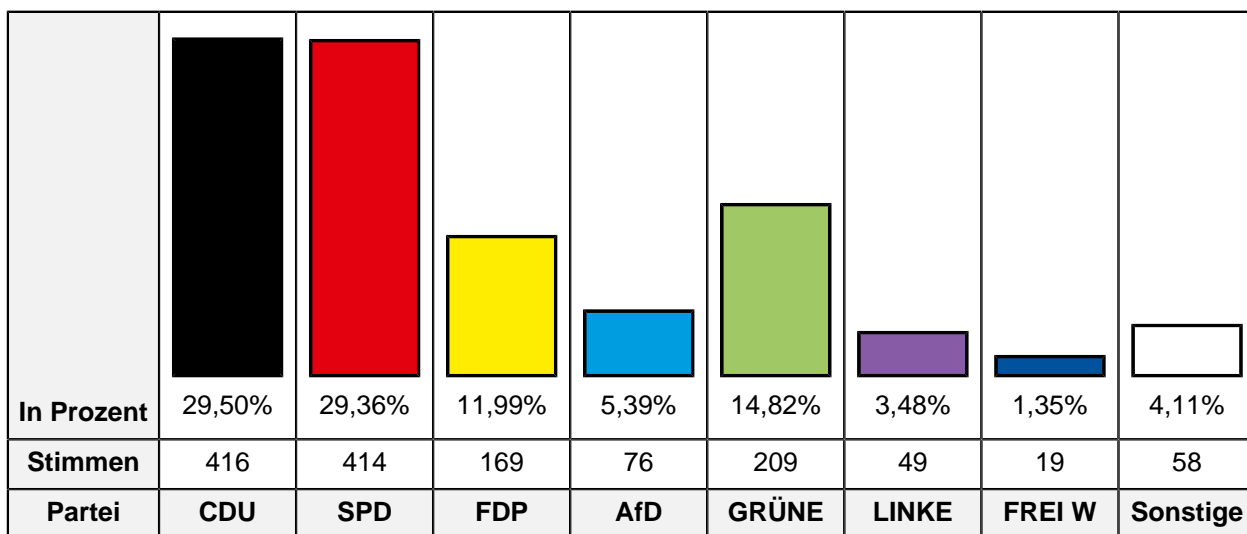
In Prozent	32,13%	33,69%	8,17%	5,61%	13,57%	2,42%	2,42%	1,99%
Stimmen	452	474	115	79	191	34	34	28
Partei	CDU	SPD	FDP	AfD	GRÜNE	LINKE	PARTEI	Sonstige

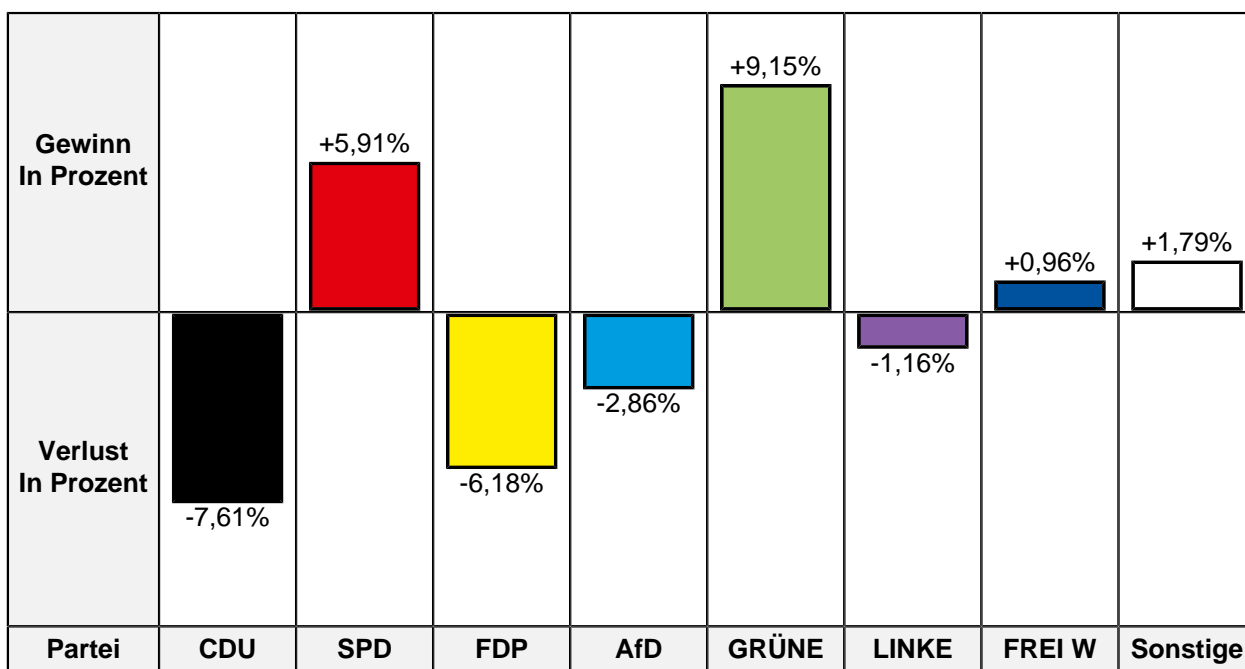
Gewinn In Prozent		+7,24%			+6,86%		+1,39%	+0,96%
Verlust In Prozent	-13,68%		-0,73%	-1,23%		-0,81%		
Partei	CDU	SPD	FDP	AfD	GRÜNE	LINKE	PARTEI	Sonstige

Partei	BW 2021 Stimmen	BW 2021 Prozent	BW 2017 Stimmen	BW 2017 Prozent	Differenz Stimmen	Differenz In Prozent
CDU	452	32,13%	355	45,81%	+97	-13,68%
SPD	474	33,69%	205	26,45%	+269	+7,24%
FDP	115	8,17%	69	8,90%	+46	-0,73%
AfD	79	5,61%	53	6,84%	+26	-1,23%
GRÜNE	191	13,57%	52	6,71%	+139	+6,86%
DIE LINKE	34	2,42%	25	3,23%	+9	-0,81%
Die PARTEI	34	2,42%	8	1,03%	+26	+1,39%
FREIE WÄHLER	17	1,21%	-/-	-/-	+17	+1,21%
MLPD	0	0,00%	0	0,00%	0	0,00%
dieBasis	11	0,78%	-/-	-/-	+11	+0,78%
PIRATEN	-/-	-/-	8	1,03%	-8	-1,03%

Zweitstimmen

	BW 2021	BW 2017	Differenz
Ungültige Stimmen	10	0	+10
Gültige Stimmen	1.410	776	+634





Partei	BW 2021 Stimmen	BW 2021 Prozent	BW 2017 Stimmen	BW 2017 Prozent	Differenz Stimmen	Differenz In Prozent
CDU	416	29,50%	288	37,11%	+128	-7,61%
SPD	414	29,36%	182	23,45%	+232	+5,91%
FDP	169	11,99%	141	18,17%	+28	-6,18%
AfD	76	5,39%	64	8,25%	+12	-2,86%
GRÜNE	209	14,82%	44	5,67%	+165	+9,15%
DIE LINKE	49	3,48%	36	4,64%	+13	-1,16%
Die PARTEI	11	0,78%	9	1,16%	+2	-0,38%
Tierschutzpartei	16	1,13%	3	0,39%	+13	+0,74%
PIRATEN	2	0,14%	1	0,13%	+1	+0,01%
FREIE WÄHLER	19	1,35%	3	0,39%	+16	+0,96%
NPD	1	0,07%	2	0,26%	-1	-0,19%
ÖDP	0	0,00%	1	0,13%	-1	-0,13%
V-Partei ³	3	0,21%	0	0,00%	+3	+0,21%
Gesundheitsforschung	0	0,00%	0	0,00%	0	0,00%
MLPD	0	0,00%	0	0,00%	0	0,00%
Die Humanisten	4	0,28%	0	0,00%	+4	+0,28%
DKP	0	0,00%	0	0,00%	0	0,00%
SGP	0	0,00%	0	0,00%	0	0,00%
dieBasis	5	0,35%	-/-	-/-	+5	+0,35%
Bündnis C	0	0,00%	-/-	-/-	0	0,00%
du.	0	0,00%	-/-	-/-	0	0,00%

Partei	BW 2021 Stimmen	BW 2021 Prozent	BW 2017 Stimmen	BW 2017 Prozent	Differenz Stimmen	Differenz In Prozent
LIEBE	1	0,07%	-/-	-/-	+1	+0,07%
LKR	2	0,14%	-/-	-/-	+2	+0,14%
PdF	3	0,21%	-/-	-/-	+3	+0,21%
LfK	3	0,21%	-/-	-/-	+3	+0,21%
Team Todenhöfer	3	0,21%	-/-	-/-	+3	+0,21%
Volt	4	0,28%	-/-	-/-	+4	+0,28%
Volksabstimmung	-/-	-/-	1	0,13%	-1	-0,13%
BGE	-/-	-/-	1	0,13%	-1	-0,13%
DM	-/-	-/-	0	0,00%	0	0,00%
DiB	-/-	-/-	0	0,00%	0	0,00%
AD-Demokra	-/-	-/-	0	0,00%	0	0,00%

225.1 Illbruckshof "Alter Kuhstall"

	BW 2021	BW 2017	Differenz
Wahlbeteiligung	77,54%	80,70%	-3,16%
Wahlberechtigte insgesamt	1.184	1.225	-41
Wahlberechtigte ohne Sperrvermerk	668	938	-270
Wahlberechtigte mit Sperrvermerk	516	287	+229
Wahlberechtigte § 25 Abs. 2 BWO	0	0	0
Wähler insgesamt	518	757	-239
Wähler mit Wahlschein	2	2	0

Erststimmen

	BW 2021	BW 2017	Differenz
Ungültige Stimmen	5	2	+3
Gültige Stimmen	513	755	-242

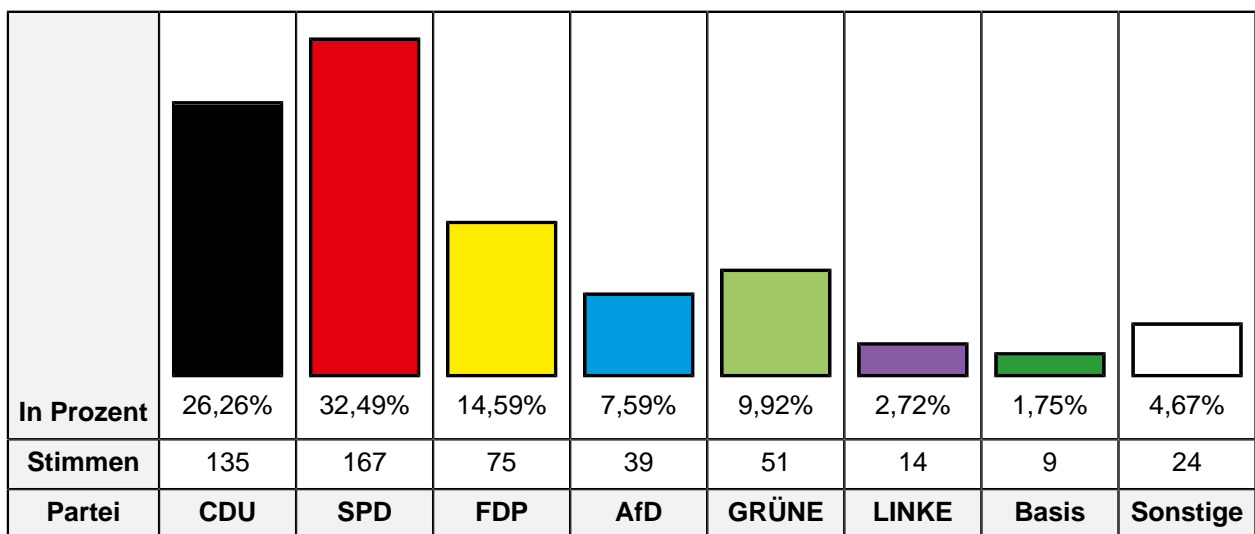
In Prozent	28,46%	35,67%	11,70%	7,41%	10,14%	3,12%	1,95%	1,56%
Stimmen	146	183	60	38	52	16	10	8
Partei	CDU	SPD	FDP	AfD	GRÜNE	LINKE	Basis	Sonstige

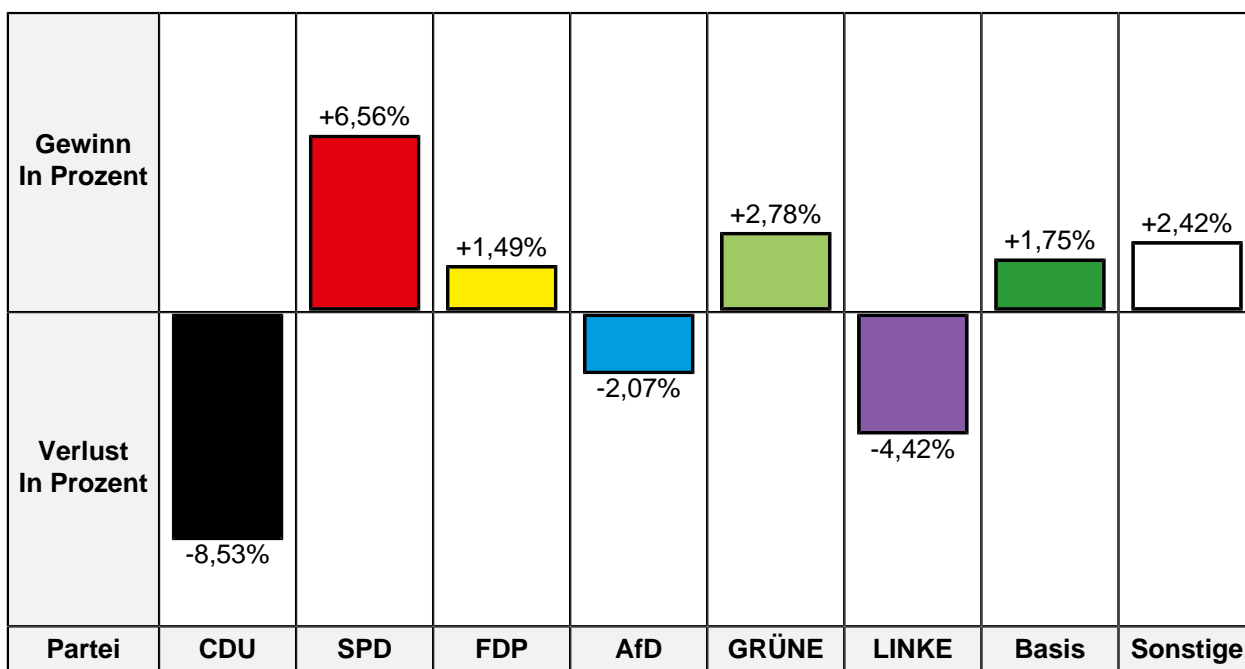
Gewinn In Prozent		+5,34%	+3,89%		+5,50%		+1,95%	+0,24%
Verlust In Prozent	-13,13%			-1,33%		-2,44%		
Partei	CDU	SPD	FDP	AfD	GRÜNE	LINKE	Basis	Sonstige

Partei	BW 2021 Stimmen	BW 2021 Prozent	BW 2017 Stimmen	BW 2017 Prozent	Differenz Stimmen	Differenz In Prozent
CDU	146	28,46%	314	41,59%	-168	-13,13%
SPD	183	35,67%	229	30,33%	-46	+5,34%
FDP	60	11,70%	59	7,81%	+1	+3,89%
AfD	38	7,41%	66	8,74%	-28	-1,33%
GRÜNE	52	10,14%	35	4,64%	+17	+5,50%
DIE LINKE	16	3,12%	42	5,56%	-26	-2,44%
Die PARTEI	4	0,78%	7	0,93%	-3	-0,15%
FREIE WÄHLER	4	0,78%	-/-	-/-	+4	+0,78%
MLPD	0	0,00%	1	0,13%	-1	-0,13%
dieBasis	10	1,95%	-/-	-/-	+10	+1,95%
PIRATEN	-/-	-/-	2	0,26%	-2	-0,26%

Zweitstimmen

	BW 2021	BW 2017	Differenz
Ungültige Stimmen	4	1	+3
Gültige Stimmen	514	756	-242





Partei	BW 2021 Stimmen	BW 2021 Prozent	BW 2017 Stimmen	BW 2017 Prozent	Differenz Stimmen	Differenz In Prozent
CDU	135	26,26%	263	34,79%	-128	-8,53%
SPD	167	32,49%	196	25,93%	-29	+6,56%
FDP	75	14,59%	99	13,10%	-24	+1,49%
AfD	39	7,59%	73	9,66%	-34	-2,07%
GRÜNE	51	9,92%	54	7,14%	-3	+2,78%
DIE LINKE	14	2,72%	54	7,14%	-40	-4,42%
Die PARTEI	8	1,56%	3	0,40%	+5	+1,16%
Tierschutzpartei	8	1,56%	7	0,93%	+1	+0,63%
PIRATEN	4	0,78%	1	0,13%	+3	+0,65%
FREIE WÄHLER	1	0,19%	2	0,26%	-1	-0,07%
NPD	0	0,00%	0	0,00%	0	0,00%
ÖDP	0	0,00%	3	0,40%	-3	-0,40%
V-Partei ³	1	0,19%	0	0,00%	+1	+0,19%
Gesundheitsforschung	0	0,00%	0	0,00%	0	0,00%
MLPD	0	0,00%	0	0,00%	0	0,00%
Die Humanisten	0	0,00%	0	0,00%	0	0,00%
DKP	0	0,00%	0	0,00%	0	0,00%
SGP	0	0,00%	0	0,00%	0	0,00%
dieBasis	9	1,75%	-/-	-/-	+9	+1,75%
Bündnis C	0	0,00%	-/-	-/-	0	0,00%
du.	0	0,00%	-/-	-/-	0	0,00%

Partei	BW 2021 Stimmen	BW 2021 Prozent	BW 2017 Stimmen	BW 2017 Prozent	Differenz Stimmen	Differenz In Prozent
LIEBE	0	0,00%	-/-	-/-	0	0,00%
LKR	0	0,00%	-/-	-/-	0	0,00%
PdF	0	0,00%	-/-	-/-	0	0,00%
LfK	0	0,00%	-/-	-/-	0	0,00%
Team Todenhöfer	1	0,19%	-/-	-/-	+1	+0,19%
Volt	1	0,19%	-/-	-/-	+1	+0,19%
Volksabstimmung	-/-	-/-	0	0,00%	0	0,00%
BGE	-/-	-/-	0	0,00%	0	0,00%
DM	-/-	-/-	0	0,00%	0	0,00%
DiB	-/-	-/-	1	0,13%	-1	-0,13%
AD-Demokra	-/-	-/-	0	0,00%	0	0,00%

225.2 TV Vennikel, Foyer der Gymnastikhalle

	BW 2021	BW 2017	Differenz
Wahlbeteiligung	80,37%	81,08%	-0,71%
Wahlberechtigte insgesamt	874	917	-43
Wahlberechtigte ohne Sperrvermerk	484	703	-219
Wahlberechtigte mit Sperrvermerk	390	214	+176
Wahlberechtigte § 25 Abs. 2 BWO	0	0	0
Wähler insgesamt	389	570	-181
Wähler mit Wahlschein	2	0	+2

Erststimmen

	BW 2021	BW 2017	Differenz
Ungültige Stimmen	0	6	-6
Gültige Stimmen	389	564	-175

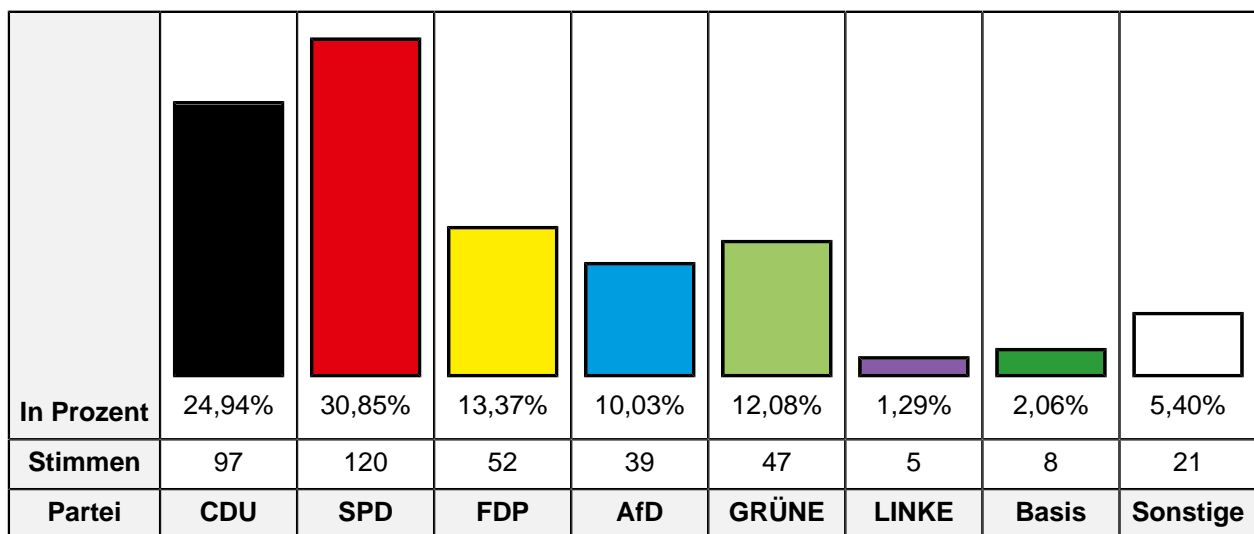
In Prozent	28,02%	34,96%	11,05%	10,54%	8,74%	0,77%	3,08%	2,83%
Stimmen	109	136	43	41	34	3	12	11
Partei	CDU	SPD	FDP	AfD	GRÜNE	LINKE	PARTEI	Sonstige

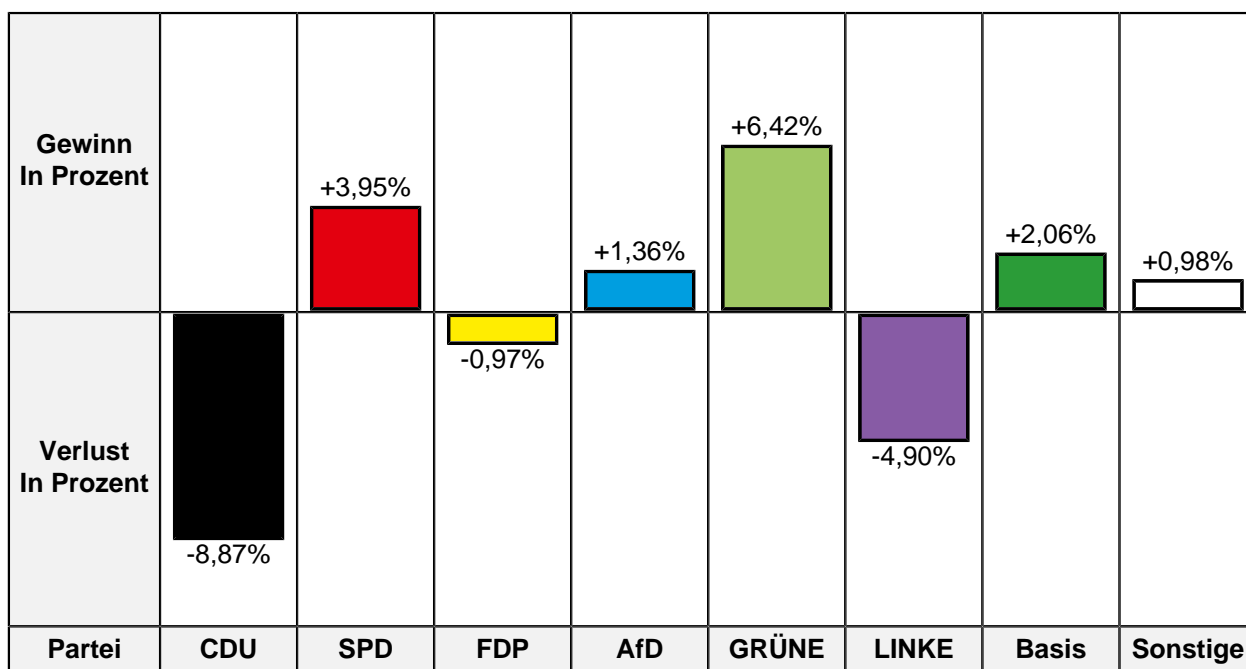
Gewinn In Prozent		+1,45%	+2,01%	+2,92%	+5,19%		+1,48%	+2,12%
Verlust In Prozent	-11,87%					-3,31%		
Partei	CDU	SPD	FDP	AfD	GRÜNE	LINKE	PARTEI	Sonstige

Partei	BW 2021 Stimmen	BW 2021 Prozent	BW 2017 Stimmen	BW 2017 Prozent	Differenz Stimmen	Differenz In Prozent
CDU	109	28,02%	225	39,89%	-116	-11,87%
SPD	136	34,96%	189	33,51%	-53	+1,45%
FDP	43	11,05%	51	9,04%	-8	+2,01%
AfD	41	10,54%	43	7,62%	-2	+2,92%
GRÜNE	34	8,74%	20	3,55%	+14	+5,19%
DIE LINKE	3	0,77%	23	4,08%	-20	-3,31%
Die PARTEI	12	3,08%	9	1,60%	+3	+1,48%
FREIE WÄHLER	4	1,03%	-/-	-/-	+4	+1,03%
MLPD	1	0,26%	0	0,00%	+1	+0,26%
dieBasis	6	1,54%	-/-	-/-	+6	+1,54%
PIRATEN	-/-	-/-	4	0,71%	-4	-0,71%

Zweitstimmen

	BW 2021	BW 2017	Differenz
Ungültige Stimmen	0	5	-5
Gültige Stimmen	389	565	-176





Partei	BW 2021 Stimmen	BW 2021 Prozent	BW 2017 Stimmen	BW 2017 Prozent	Differenz Stimmen	Differenz In Prozent
CDU	97	24,94%	191	33,81%	-94	-8,87%
SPD	120	30,85%	152	26,90%	-32	+3,95%
FDP	52	13,37%	81	14,34%	-29	-0,97%
AfD	39	10,03%	49	8,67%	-10	+1,36%
GRÜNE	47	12,08%	32	5,66%	+15	+6,42%
DIE LINKE	5	1,29%	35	6,19%	-30	-4,90%
Die PARTEI	5	1,29%	6	1,06%	-1	+0,23%
Tierschutzpartei	2	0,51%	8	1,42%	-6	-0,91%
PIRATEN	1	0,26%	4	0,71%	-3	-0,45%
FREIE WÄHLER	6	1,54%	4	0,71%	+2	+0,83%
NPD	0	0,00%	0	0,00%	0	0,00%
ÖDP	0	0,00%	0	0,00%	0	0,00%
V-Partei ³	0	0,00%	2	0,35%	-2	-0,35%
Gesundheitsforschung	0	0,00%	1	0,18%	-1	-0,18%
MLPD	0	0,00%	0	0,00%	0	0,00%
Die Humanisten	0	0,00%	0	0,00%	0	0,00%
DKP	0	0,00%	0	0,00%	0	0,00%
SGP	0	0,00%	0	0,00%	0	0,00%
dieBasis	8	2,06%	-/-	-/-	+8	+2,06%
Bündnis C	0	0,00%	-/-	-/-	0	0,00%
du.	0	0,00%	-/-	-/-	0	0,00%

Partei	BW 2021 Stimmen	BW 2021 Prozent	BW 2017 Stimmen	BW 2017 Prozent	Differenz Stimmen	Differenz In Prozent
LIEBE	1	0,26%	-/-	-/-	+1	+0,26%
LKR	0	0,00%	-/-	-/-	0	0,00%
PdF	0	0,00%	-/-	-/-	0	0,00%
LfK	0	0,00%	-/-	-/-	0	0,00%
Team Todenhöfer	5	1,29%	-/-	-/-	+5	+1,29%
Volt	1	0,26%	-/-	-/-	+1	+0,26%
Volksabstimmung	-/-	-/-	0	0,00%	0	0,00%
BGE	-/-	-/-	0	0,00%	0	0,00%
DM	-/-	-/-	0	0,00%	0	0,00%
DiB	-/-	-/-	0	0,00%	0	0,00%
AD-Demokra	-/-	-/-	0	0,00%	0	0,00%

225.3 Kindertagesstätte Erlenweg

	BW 2021	BW 2017	Differenz
Wahlbeteiligung	77,50%	86,96%	-9,46%
Wahlberechtigte insgesamt	885	862	+23
Wahlberechtigte ohne Sperrvermerk	400	698	-298
Wahlberechtigte mit Sperrvermerk	485	164	+321
Wahlberechtigte § 25 Abs. 2 BWO	0	0	0
Wähler insgesamt	310	607	-297
Wähler mit Wahlschein	2	0	+2

Erststimmen

	BW 2021	BW 2017	Differenz
Ungültige Stimmen	1	7	-6
Gültige Stimmen	309	600	-291

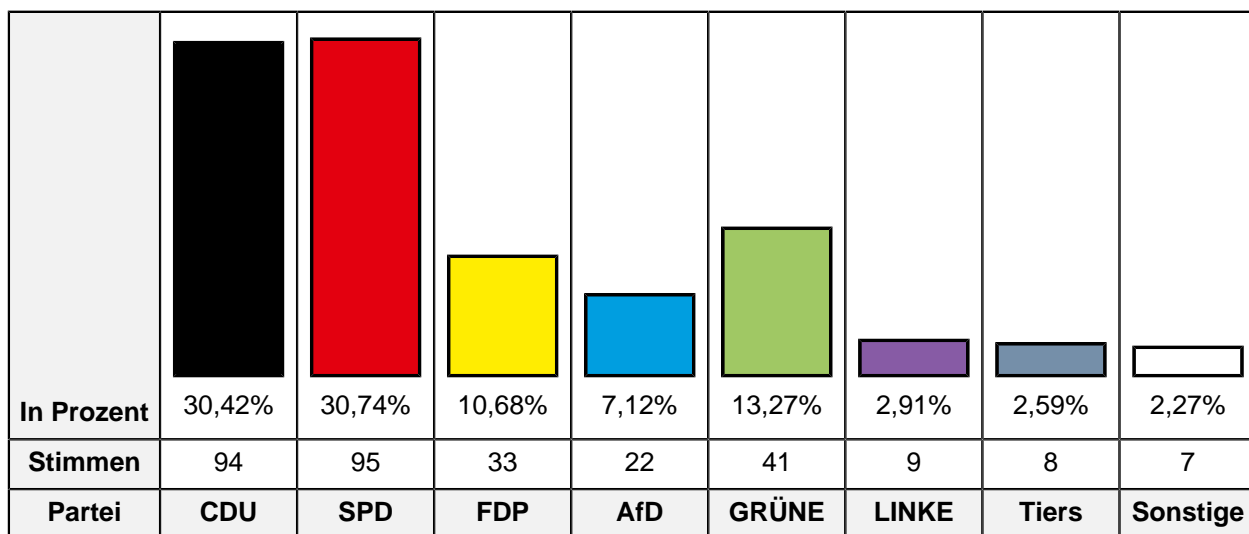
In Prozent	32,69%	35,92%	9,06%	7,44%	10,36%	1,62%	1,62%	1,29%
Stimmen	101	111	28	23	32	5	5	4
Partei	CDU	SPD	FDP	AfD	GRÜNE	LINKE	PARTEI	Sonstige

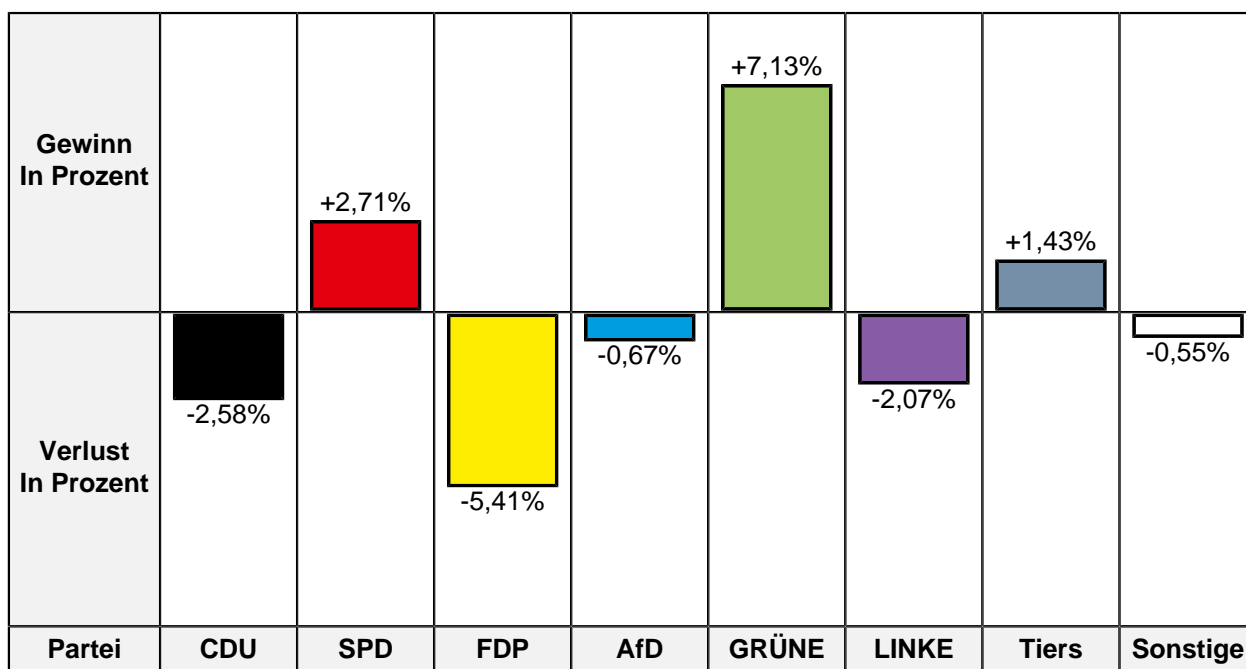
Gewinn In Prozent		+2,59%		+0,61%	+5,03%		+0,45%	
Verlust In Prozent	-5,64%		-2,44%			-0,55%		-0,04%
Partei	CDU	SPD	FDP	AfD	GRÜNE	LINKE	PARTEI	Sonstige

Partei	BW 2021 Stimmen	BW 2021 Prozent	BW 2017 Stimmen	BW 2017 Prozent	Differenz Stimmen	Differenz In Prozent
CDU	101	32,69%	230	38,33%	-129	-5,64%
SPD	111	35,92%	200	33,33%	-89	+2,59%
FDP	28	9,06%	69	11,50%	-41	-2,44%
AfD	23	7,44%	41	6,83%	-18	+0,61%
GRÜNE	32	10,36%	32	5,33%	0	+5,03%
DIE LINKE	5	1,62%	13	2,17%	-8	-0,55%
Die PARTEI	5	1,62%	7	1,17%	-2	+0,45%
FREIE WÄHLER	1	0,32%	-/-	-/-	+1	+0,32%
MLPD	0	0,00%	1	0,17%	-1	-0,17%
dieBasis	3	0,97%	-/-	-/-	+3	+0,97%
PIRATEN	-/-	-/-	7	1,17%	-7	-1,17%

Zweitstimmen

	BW 2021	BW 2017	Differenz
Ungültige Stimmen	1	4	-3
Gültige Stimmen	309	603	-294





Partei	BW 2021 Stimmen	BW 2021 Prozent	BW 2017 Stimmen	BW 2017 Prozent	Differenz Stimmen	Differenz In Prozent
CDU	94	30,42%	199	33,00%	-105	-2,58%
SPD	95	30,74%	169	28,03%	-74	+2,71%
FDP	33	10,68%	97	16,09%	-64	-5,41%
AfD	22	7,12%	47	7,79%	-25	-0,67%
GRÜNE	41	13,27%	37	6,14%	+4	+7,13%
DIE LINKE	9	2,91%	30	4,98%	-21	-2,07%
Die PARTEI	2	0,65%	6	1,00%	-4	-0,35%
Tierschutzpartei	8	2,59%	7	1,16%	+1	+1,43%
PIRATEN	0	0,00%	3	0,50%	-3	-0,50%
FREIE WÄHLER	1	0,32%	1	0,17%	0	+0,15%
NPD	0	0,00%	1	0,17%	-1	-0,17%
ÖDP	0	0,00%	0	0,00%	0	0,00%
V-Partei ³	0	0,00%	2	0,33%	-2	-0,33%
Gesundheitsforschung	0	0,00%	0	0,00%	0	0,00%
MLPD	1	0,32%	0	0,00%	+1	+0,32%
Die Humanisten	0	0,00%	0	0,00%	0	0,00%
DKP	0	0,00%	0	0,00%	0	0,00%
SGP	0	0,00%	0	0,00%	0	0,00%
dieBasis	1	0,32%	-/-	-/-	+1	+0,32%
Bündnis C	0	0,00%	-/-	-/-	0	0,00%
du.	0	0,00%	-/-	-/-	0	0,00%

Partei	BW 2021 Stimmen	BW 2021 Prozent	BW 2017 Stimmen	BW 2017 Prozent	Differenz Stimmen	Differenz In Prozent
LIEBE	1	0,32%	-/-	-/-	+1	+0,32%
LKR	0	0,00%	-/-	-/-	0	0,00%
PdF	0	0,00%	-/-	-/-	0	0,00%
LfK	0	0,00%	-/-	-/-	0	0,00%
Team Todenhöfer	1	0,32%	-/-	-/-	+1	+0,32%
Volt	0	0,00%	-/-	-/-	0	0,00%
Volksabstimmung	-/-	-/-	0	0,00%	0	0,00%
BGE	-/-	-/-	2	0,33%	-2	-0,33%
DM	-/-	-/-	0	0,00%	0	0,00%
DiB	-/-	-/-	1	0,17%	-1	-0,17%
AD-Demokra	-/-	-/-	1	0,17%	-1	-0,17%

225.9 Briefwahl Holderberg/Vennikel

	BW 2021	BW 2017	Differenz
Wähler mit Wahlschein	1.344	641	+703

Erststimmen

	BW 2021	BW 2017	Differenz
Ungültige Stimmen	9	4	+5
Gültige Stimmen	1.335	637	+698

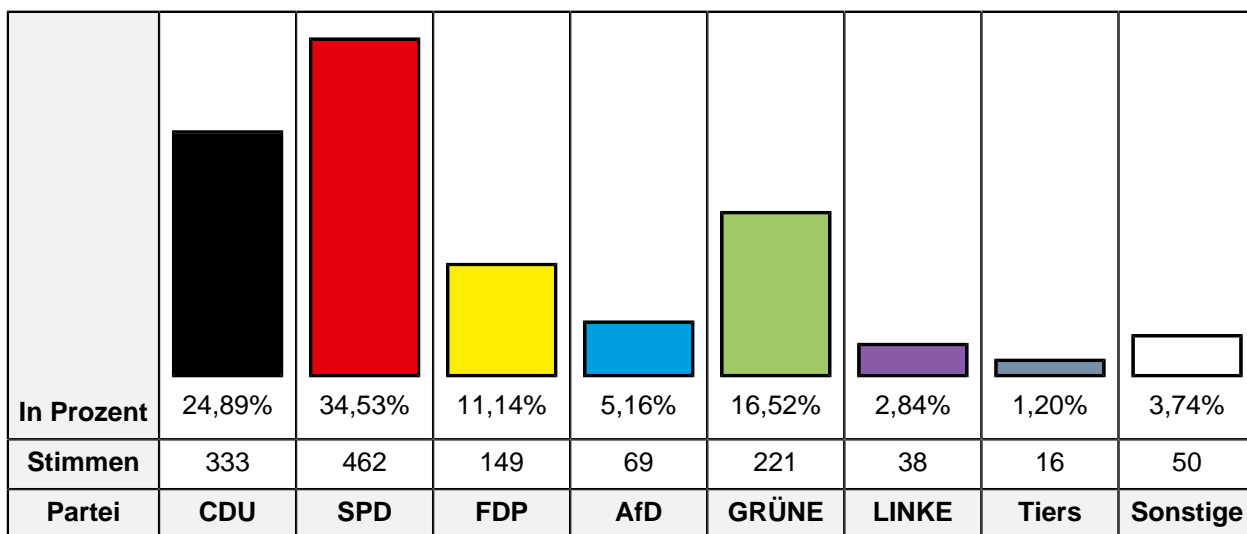
In Prozent	26,89%	39,10%	8,54%	4,64%	14,31%	2,40%	1,72%	2,40%
Stimmen	359	522	114	62	191	32	23	32
Partei	CDU	SPD	FDP	AfD	GRÜNE	LINKE	PARTEI	Sonstige

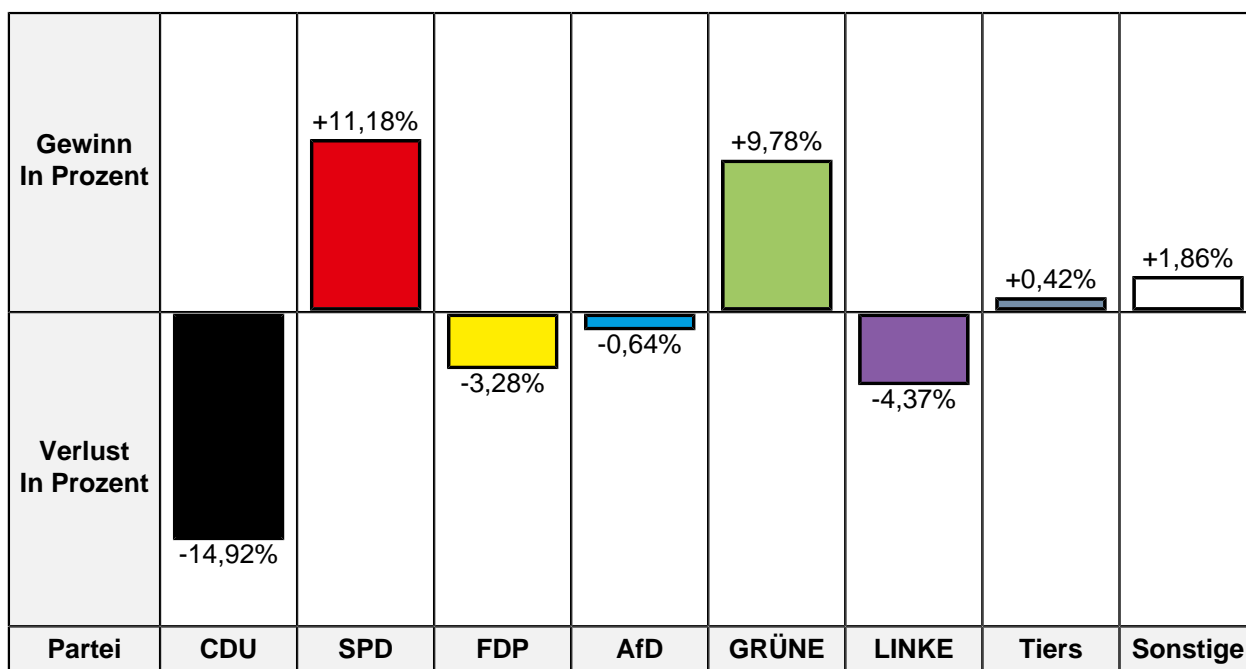
Gewinn In Prozent		+12,88%			+6,62%		+0,94%	+0,83%
Verlust In Prozent	-16,91%		-0,57%	-1,17%		-2,62%		
Partei	CDU	SPD	FDP	AfD	GRÜNE	LINKE	PARTEI	Sonstige

Partei	BW 2021 Stimmen	BW 2021 Prozent	BW 2017 Stimmen	BW 2017 Prozent	Differenz Stimmen	Differenz In Prozent
CDU	359	26,89%	279	43,80%	+80	-16,91%
SPD	522	39,10%	167	26,22%	+355	+12,88%
FDP	114	8,54%	58	9,11%	+56	-0,57%
AfD	62	4,64%	37	5,81%	+25	-1,17%
GRÜNE	191	14,31%	49	7,69%	+142	+6,62%
DIE LINKE	32	2,40%	32	5,02%	0	-2,62%
Die PARTEI	23	1,72%	5	0,78%	+18	+0,94%
FREIE WÄHLER	15	1,12%	-/-	-/-	+15	+1,12%
MLPD	0	0,00%	0	0,00%	0	0,00%
dieBasis	17	1,27%	-/-	-/-	+17	+1,27%
PIRATEN	-/-	-/-	10	1,57%	-10	-1,57%

Zweitstimmen

	BW 2021	BW 2017	Differenz
Ungültige Stimmen	6	3	+3
Gültige Stimmen	1.338	638	+700





Partei	BW 2021 Stimmen	BW 2021 Prozent	BW 2017 Stimmen	BW 2017 Prozent	Differenz Stimmen	Differenz In Prozent
CDU	333	24,89%	254	39,81%	+79	-14,92%
SPD	462	34,53%	149	23,35%	+313	+11,18%
FDP	149	11,14%	92	14,42%	+57	-3,28%
AfD	69	5,16%	37	5,80%	+32	-0,64%
GRÜNE	221	16,52%	43	6,74%	+178	+9,78%
DIE LINKE	38	2,84%	46	7,21%	-8	-4,37%
Die PARTEI	12	0,90%	1	0,16%	+11	+0,74%
Tierschutzpartei	16	1,20%	5	0,78%	+11	+0,42%
PIRATEN	7	0,52%	6	0,94%	+1	-0,42%
FREIE WÄHLER	8	0,60%	4	0,63%	+4	-0,03%
NPD	2	0,15%	0	0,00%	+2	+0,15%
ÖDP	1	0,07%	0	0,00%	+1	+0,07%
V-Partei ³	2	0,15%	0	0,00%	+2	+0,15%
Gesundheitsforschung	1	0,07%	0	0,00%	+1	+0,07%
MLPD	0	0,00%	0	0,00%	0	0,00%
Die Humanisten	0	0,00%	0	0,00%	0	0,00%
DKP	0	0,00%	1	0,16%	-1	-0,16%
SGP	0	0,00%	0	0,00%	0	0,00%
dieBasis	7	0,52%	-/-	-/-	+7	+0,52%
Bündnis C	0	0,00%	-/-	-/-	0	0,00%
du.	0	0,00%	-/-	-/-	0	0,00%

Partei	BW 2021 Stimmen	BW 2021 Prozent	BW 2017 Stimmen	BW 2017 Prozent	Differenz Stimmen	Differenz In Prozent
LIEBE	2	0,15%	-/-	-/-	+2	+0,15%
LKR	0	0,00%	-/-	-/-	0	0,00%
PdF	0	0,00%	-/-	-/-	0	0,00%
LfK	3	0,22%	-/-	-/-	+3	+0,22%
Team Todenhöfer	2	0,15%	-/-	-/-	+2	+0,15%
Volt	3	0,22%	-/-	-/-	+3	+0,22%
Volksabstimmung	-/-	-/-	0	0,00%	0	0,00%
BGE	-/-	-/-	0	0,00%	0	0,00%
DM	-/-	-/-	0	0,00%	0	0,00%
DiB	-/-	-/-	0	0,00%	0	0,00%
AD-Demokra	-/-	-/-	0	0,00%	0	0,00%

226.1 Dorsterfeldschule, Feierraum

	BW 2021	BW 2017	Differenz
Wahlbeteiligung	69,96%	76,43%	-6,47%
Wahlberechtigte insgesamt	1.685	1.809	-124
Wahlberechtigte ohne Sperrvermerk	982	1.396	-414
Wahlberechtigte mit Sperrvermerk	703	413	+290
Wahlberechtigte § 25 Abs. 2 BWO	0	0	0
Wähler insgesamt	687	1.067	-380
Wähler mit Wahlschein	5	5	0

Erststimmen

	BW 2021	BW 2017	Differenz
Ungültige Stimmen	3	12	-9
Gültige Stimmen	684	1.055	-371

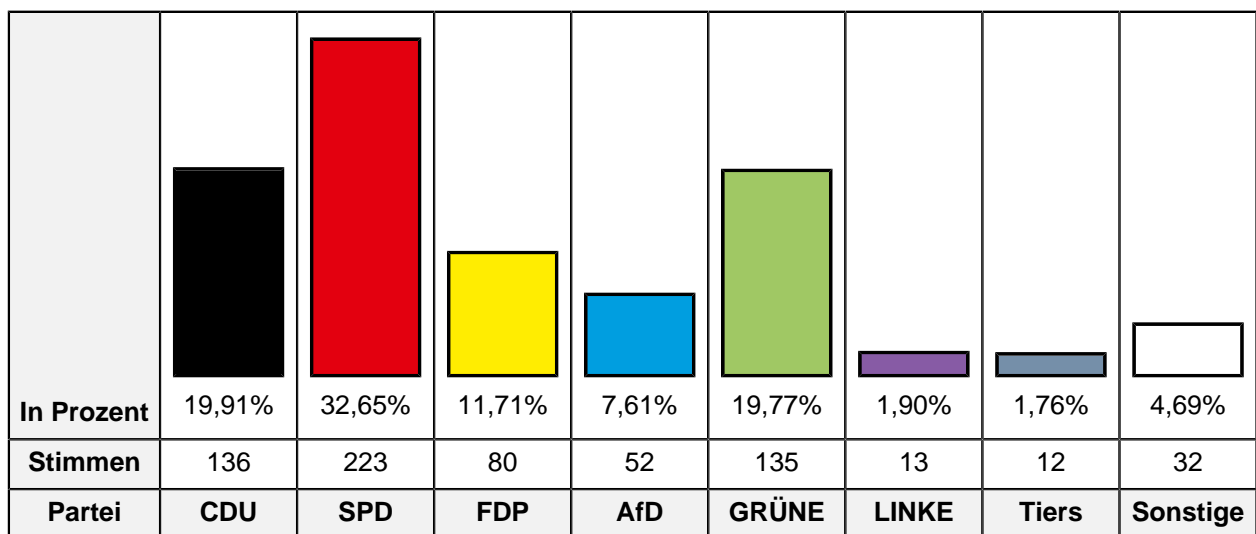
In Prozent	24,56%	37,57%	9,06%	7,89%	15,50%	1,75%	1,90%	1,75%
Stimmen	168	257	62	54	106	12	13	12
Partei	CDU	SPD	FDP	AfD	GRÜNE	LINKE	PARTEI	Sonstige

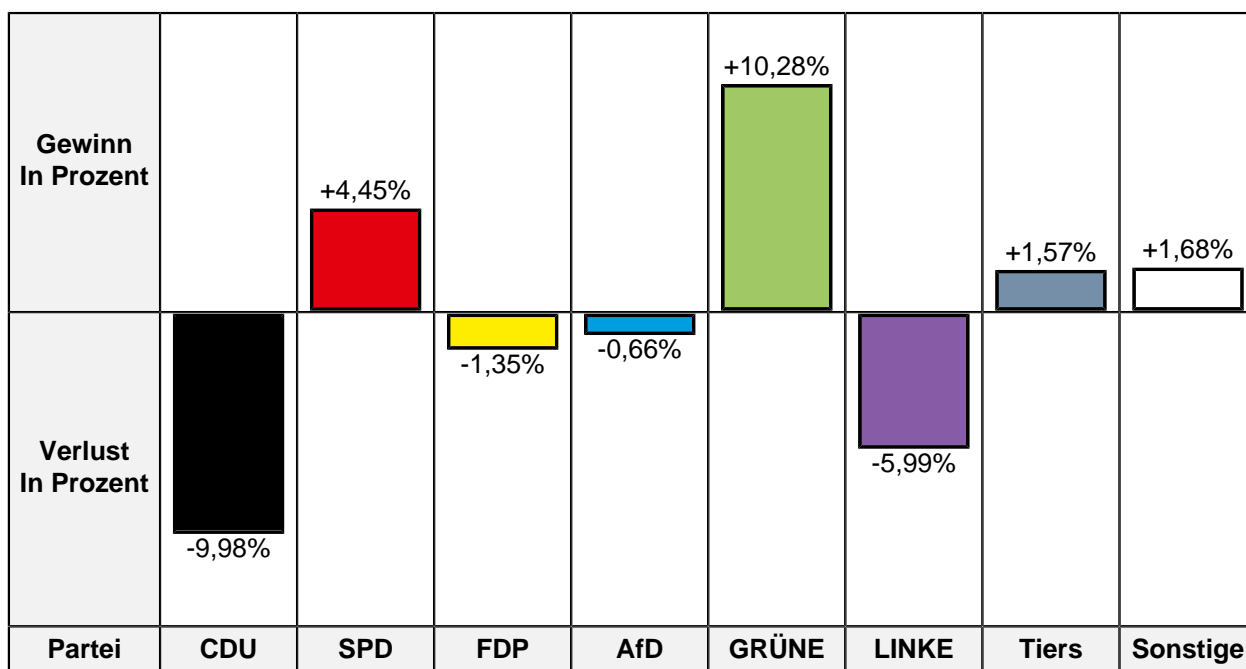
Gewinn In Prozent		+3,92%	+1,19%		+8,20%		+0,67%	+0,99%
Verlust In Prozent	-10,89%			-0,17%		-3,94%		
Partei	CDU	SPD	FDP	AfD	GRÜNE	LINKE	PARTEI	Sonstige

Partei	BW 2021 Stimmen	BW 2021 Prozent	BW 2017 Stimmen	BW 2017 Prozent	Differenz Stimmen	Differenz In Prozent
CDU	168	24,56%	374	35,45%	-206	-10,89%
SPD	257	37,57%	355	33,65%	-98	+3,92%
FDP	62	9,06%	83	7,87%	-21	+1,19%
AfD	54	7,89%	85	8,06%	-31	-0,17%
GRÜNE	106	15,50%	77	7,30%	+29	+8,20%
DIE LINKE	12	1,75%	60	5,69%	-48	-3,94%
Die PARTEI	13	1,90%	13	1,23%	0	+0,67%
FREIE WÄHLER	5	0,73%	-/-	-/-	+5	+0,73%
MLPD	0	0,00%	0	0,00%	0	0,00%
dieBasis	7	1,02%	-/-	-/-	+7	+1,02%
PIRATEN	-/-	-/-	8	0,76%	-8	-0,76%

Zweitstimmen

	BW 2021	BW 2017	Differenz
Ungültige Stimmen	4	3	+1
Gültige Stimmen	683	1.064	-381





Partei	BW 2021 Stimmen	BW 2021 Prozent	BW 2017 Stimmen	BW 2017 Prozent	Differenz Stimmen	Differenz In Prozent
CDU	136	19,91%	318	29,89%	-182	-9,98%
SPD	223	32,65%	300	28,20%	-77	+4,45%
FDP	80	11,71%	139	13,06%	-59	-1,35%
AfD	52	7,61%	88	8,27%	-36	-0,66%
GRÜNE	135	19,77%	101	9,49%	+34	+10,28%
DIE LINKE	13	1,90%	84	7,89%	-71	-5,99%
Die PARTEI	5	0,73%	8	0,75%	-3	-0,02%
Tierschutzpartei	12	1,76%	2	0,19%	+10	+1,57%
PIRATEN	4	0,59%	5	0,47%	-1	+0,12%
FREIE WÄHLER	4	0,59%	1	0,09%	+3	+0,50%
NPD	1	0,15%	0	0,00%	+1	+0,15%
ÖDP	0	0,00%	4	0,38%	-4	-0,38%
V-Partei ³	0	0,00%	0	0,00%	0	0,00%
Gesundheitsforschung	2	0,29%	0	0,00%	+2	+0,29%
MLPD	0	0,00%	0	0,00%	0	0,00%
Die Humanisten	1	0,15%	1	0,09%	0	+0,06%
DKP	0	0,00%	0	0,00%	0	0,00%
SGP	0	0,00%	1	0,09%	-1	-0,09%
dieBasis	4	0,59%	-/-	-/-	+4	+0,59%
Bündnis C	1	0,15%	-/-	-/-	+1	+0,15%
du.	0	0,00%	-/-	-/-	0	0,00%

Partei	BW 2021 Stimmen	BW 2021 Prozent	BW 2017 Stimmen	BW 2017 Prozent	Differenz Stimmen	Differenz In Prozent
LIEBE	1	0,15%	-/-	-/-	+1	+0,15%
LKR	0	0,00%	-/-	-/-	0	0,00%
PdF	1	0,15%	-/-	-/-	+1	+0,15%
LfK	0	0,00%	-/-	-/-	0	0,00%
Team Todenhöfer	5	0,73%	-/-	-/-	+5	+0,73%
Volt	3	0,44%	-/-	-/-	+3	+0,44%
Volksabstimmung	-/-	-/-	1	0,09%	-1	-0,09%
BGE	-/-	-/-	4	0,38%	-4	-0,38%
DM	-/-	-/-	0	0,00%	0	0,00%
DiB	-/-	-/-	3	0,28%	-3	-0,28%
AD-Demokra	-/-	-/-	4	0,38%	-4	-0,38%

226.2 Henri-Guidet-Zentrum, Foyer

	BW 2021	BW 2017	Differenz
Wahlbeteiligung	77,35%	82,44%	-5,09%
Wahlberechtigte insgesamt	1.587	1.462	+125
Wahlberechtigte ohne Sperrvermerk	830	1.088	-258
Wahlberechtigte mit Sperrvermerk	757	374	+383
Wahlberechtigte § 25 Abs. 2 BWO	0	0	0
Wähler insgesamt	642	897	-255
Wähler mit Wahlschein	4	5	-1

Erststimmen

	BW 2021	BW 2017	Differenz
Ungültige Stimmen	8	9	-1
Gültige Stimmen	634	888	-254

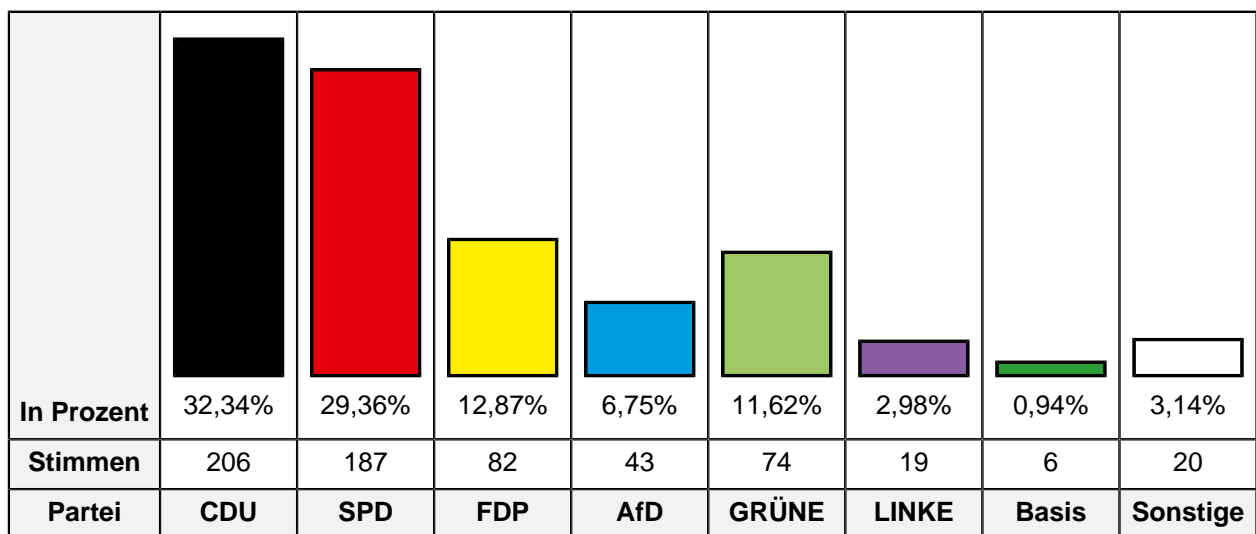
In Prozent	37,38%	32,49%	7,73%	6,94%	9,46%	2,84%	1,42%	1,74%
Stimmen	237	206	49	44	60	18	9	11
Partei	CDU	SPD	FDP	AfD	GRÜNE	LINKE	PARTEI	Sonstige

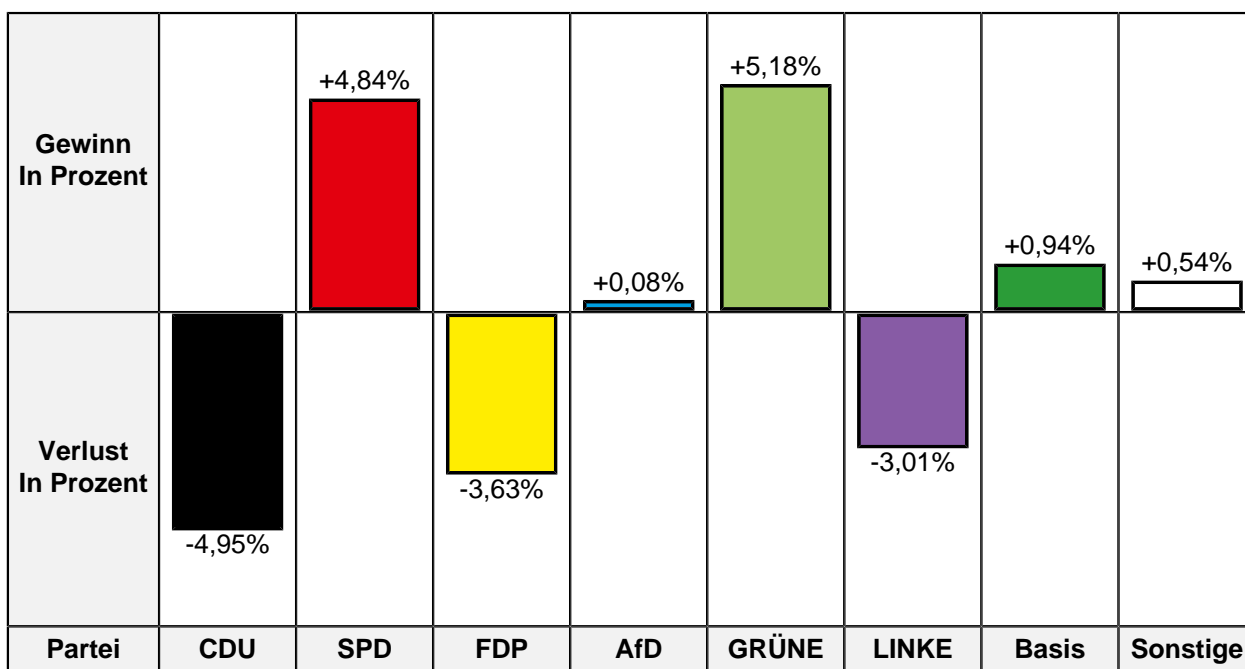
Gewinn In Prozent		+6,14%		+1,42%	+2,82%		+0,07%	+0,50%
Verlust In Prozent	-7,67%		-2,18%			-1,10%		
Partei	CDU	SPD	FDP	AfD	GRÜNE	LINKE	PARTEI	Sonstige

Partei	BW 2021 Stimmen	BW 2021 Prozent	BW 2017 Stimmen	BW 2017 Prozent	Differenz Stimmen	Differenz In Prozent
CDU	237	37,38%	400	45,05%	-163	-7,67%
SPD	206	32,49%	234	26,35%	-28	+6,14%
FDP	49	7,73%	88	9,91%	-39	-2,18%
AfD	44	6,94%	49	5,52%	-5	+1,42%
GRÜNE	60	9,46%	59	6,64%	+1	+2,82%
DIE LINKE	18	2,84%	35	3,94%	-17	-1,10%
Die PARTEI	9	1,42%	12	1,35%	-3	+0,07%
FREIE WÄHLER	3	0,47%	-/-	-/-	+3	+0,47%
MLPD	0	0,00%	1	0,11%	-1	-0,11%
dieBasis	8	1,26%	-/-	-/-	+8	+1,26%
PIRATEN	-/-	-/-	10	1,13%	-10	-1,13%

Zweitstimmen

	BW 2021	BW 2017	Differenz
Ungültige Stimmen	5	12	-7
Gültige Stimmen	637	885	-248





Partei	BW 2021 Stimmen	BW 2021 Prozent	BW 2017 Stimmen	BW 2017 Prozent	Differenz Stimmen	Differenz In Prozent
CDU	206	32,34%	330	37,29%	-124	-4,95%
SPD	187	29,36%	217	24,52%	-30	+4,84%
FDP	82	12,87%	146	16,50%	-64	-3,63%
AfD	43	6,75%	59	6,67%	-16	+0,08%
GRÜNE	74	11,62%	57	6,44%	+17	+5,18%
DIE LINKE	19	2,98%	53	5,99%	-34	-3,01%
Die PARTEI	5	0,78%	8	0,90%	-3	-0,12%
Tierschutzpartei	3	0,47%	2	0,23%	+1	+0,24%
PIRATEN	0	0,00%	3	0,34%	-3	-0,34%
FREIE WÄHLER	3	0,47%	1	0,11%	+2	+0,36%
NPD	0	0,00%	1	0,11%	-1	-0,11%
ÖDP	0	0,00%	0	0,00%	0	0,00%
V-Partei ³	0	0,00%	1	0,11%	-1	-0,11%
Gesundheitsforschung	0	0,00%	1	0,11%	-1	-0,11%
MLPD	0	0,00%	0	0,00%	0	0,00%
Die Humanisten	0	0,00%	0	0,00%	0	0,00%
DKP	0	0,00%	0	0,00%	0	0,00%
SGP	0	0,00%	0	0,00%	0	0,00%
dieBasis	6	0,94%	-/-	-/-	+6	+0,94%
Bündnis C	2	0,31%	-/-	-/-	+2	+0,31%
du.	1	0,16%	-/-	-/-	+1	+0,16%

Partei	BW 2021 Stimmen	BW 2021 Prozent	BW 2017 Stimmen	BW 2017 Prozent	Differenz Stimmen	Differenz In Prozent
LIEBE	1	0,16%	-/-	-/-	+1	+0,16%
LKR	0	0,00%	-/-	-/-	0	0,00%
PdF	0	0,00%	-/-	-/-	0	0,00%
LfK	0	0,00%	-/-	-/-	0	0,00%
Team Todenhöfer	4	0,63%	-/-	-/-	+4	+0,63%
Volt	1	0,16%	-/-	-/-	+1	+0,16%
Volksabstimmung	-/-	-/-	0	0,00%	0	0,00%
BGE	-/-	-/-	1	0,11%	-1	-0,11%
DM	-/-	-/-	2	0,23%	-2	-0,23%
DiB	-/-	-/-	0	0,00%	0	0,00%
AD-Demokra	-/-	-/-	3	0,34%	-3	-0,34%

226.9 Briefwahl Kapellen-Mitte/Achterathsheide

	BW 2021	BW 2017	Differenz
Wähler mit Wahlschein	1.421	758	+663

Erststimmen

	BW 2021	BW 2017	Differenz
Ungültige Stimmen	5	1	+4
Gültige Stimmen	1.416	757	+659

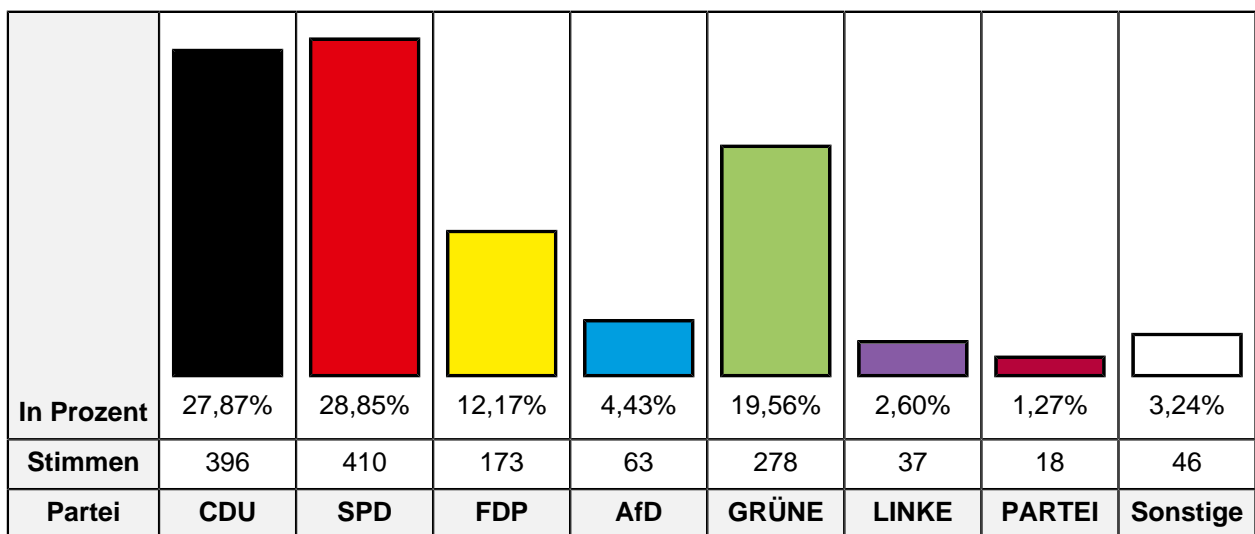
In Prozent	30,72%	32,27%	8,97%	4,94%	16,31%	2,19%	2,75%	1,84%
Stimmen	435	457	127	70	231	31	39	26
Partei	CDU	SPD	FDP	AfD	GRÜNE	LINKE	PARTEI	Sonstige

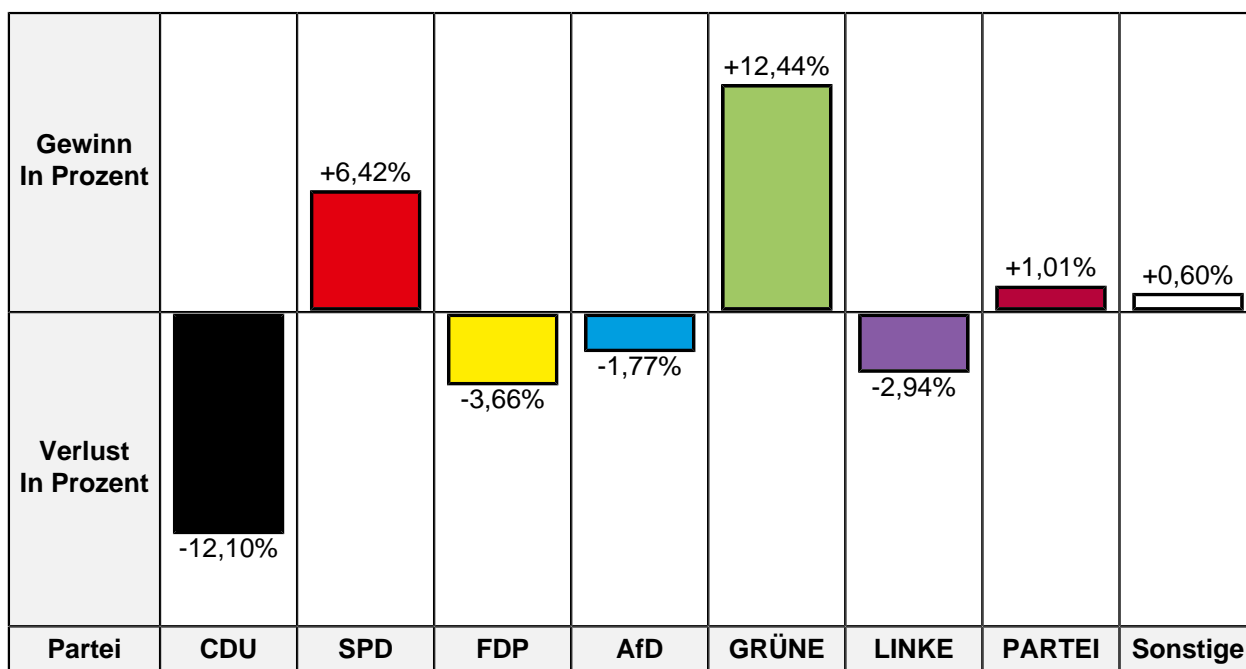
Gewinn In Prozent		+7,83%			+9,04%		+1,16%	+0,92%
Verlust In Prozent	-14,59%		-0,67%	-1,27%		-2,43%		
Partei	CDU	SPD	FDP	AfD	GRÜNE	LINKE	PARTEI	Sonstige

Partei	BW 2021 Stimmen	BW 2021 Prozent	BW 2017 Stimmen	BW 2017 Prozent	Differenz Stimmen	Differenz In Prozent
CDU	435	30,72%	343	45,31%	+92	-14,59%
SPD	457	32,27%	185	24,44%	+272	+7,83%
FDP	127	8,97%	73	9,64%	+54	-0,67%
AfD	70	4,94%	47	6,21%	+23	-1,27%
GRÜNE	231	16,31%	55	7,27%	+176	+9,04%
DIE LINKE	31	2,19%	35	4,62%	-4	-2,43%
Die PARTEI	39	2,75%	12	1,59%	+27	+1,16%
FREIE WÄHLER	16	1,13%	-/-	-/-	+16	+1,13%
MLPD	0	0,00%	0	0,00%	0	0,00%
dieBasis	10	0,71%	-/-	-/-	+10	+0,71%
PIRATEN	-/-	-/-	7	0,92%	-7	-0,92%

Zweitstimmen

	BW 2021	BW 2017	Differenz
Ungültige Stimmen	0	0	0
Gültige Stimmen	1.421	758	+663





Partei	BW 2021 Stimmen	BW 2021 Prozent	BW 2017 Stimmen	BW 2017 Prozent	Differenz Stimmen	Differenz In Prozent
CDU	396	27,87%	303	39,97%	+93	-12,10%
SPD	410	28,85%	170	22,43%	+240	+6,42%
FDP	173	12,17%	120	15,83%	+53	-3,66%
AfD	63	4,43%	47	6,20%	+16	-1,77%
GRÜNE	278	19,56%	54	7,12%	+224	+12,44%
DIE LINKE	37	2,60%	42	5,54%	-5	-2,94%
Die PARTEI	18	1,27%	2	0,26%	+16	+1,01%
Tierschutzpartei	14	0,99%	4	0,53%	+10	+0,46%
PIRATEN	1	0,07%	9	1,19%	-8	-1,12%
FREIE WÄHLER	7	0,49%	1	0,13%	+6	+0,36%
NPD	1	0,07%	2	0,26%	-1	-0,19%
ÖDP	0	0,00%	0	0,00%	0	0,00%
V-Partei ³	1	0,07%	1	0,13%	0	-0,06%
Gesundheitsforschung	1	0,07%	0	0,00%	+1	+0,07%
MLPD	0	0,00%	0	0,00%	0	0,00%
Die Humanisten	1	0,07%	0	0,00%	+1	+0,07%
DKP	0	0,00%	0	0,00%	0	0,00%
SGP	0	0,00%	0	0,00%	0	0,00%
dieBasis	11	0,77%	-/-	-/-	+11	+0,77%
Bündnis C	0	0,00%	-/-	-/-	0	0,00%
du.	2	0,14%	-/-	-/-	+2	+0,14%

Partei	BW 2021 Stimmen	BW 2021 Prozent	BW 2017 Stimmen	BW 2017 Prozent	Differenz Stimmen	Differenz In Prozent
LIEBE	1	0,07%	-/-	-/-	+1	+0,07%
LKR	2	0,14%	-/-	-/-	+2	+0,14%
PdF	0	0,00%	-/-	-/-	0	0,00%
LfK	2	0,14%	-/-	-/-	+2	+0,14%
Team Todenhöfer	0	0,00%	-/-	-/-	0	0,00%
Volt	2	0,14%	-/-	-/-	+2	+0,14%
Volksabstimmung	-/-	-/-	1	0,13%	-1	-0,13%
BGE	-/-	-/-	1	0,13%	-1	-0,13%
DM	-/-	-/-	0	0,00%	0	0,00%
DiB	-/-	-/-	1	0,13%	-1	-0,13%
AD-Demokra	-/-	-/-	0	0,00%	0	0,00%

227.1 Sparkasse Kapellen, Schaltherhalle

	BW 2021	BW 2017	Differenz
Wahlbeteiligung	64,19%	71,38%	-7,19%
Wahlberechtigte insgesamt	1.034	1.003	+31
Wahlberechtigte ohne Sperrvermerk	673	821	-148
Wahlberechtigte mit Sperrvermerk	361	182	+179
Wahlberechtigte § 25 Abs. 2 BWO	0	0	0
Wähler insgesamt	432	586	-154
Wähler mit Wahlschein	0	0	0

Erststimmen

	BW 2021	BW 2017	Differenz
Ungültige Stimmen	5	7	-2
Gültige Stimmen	427	579	-152

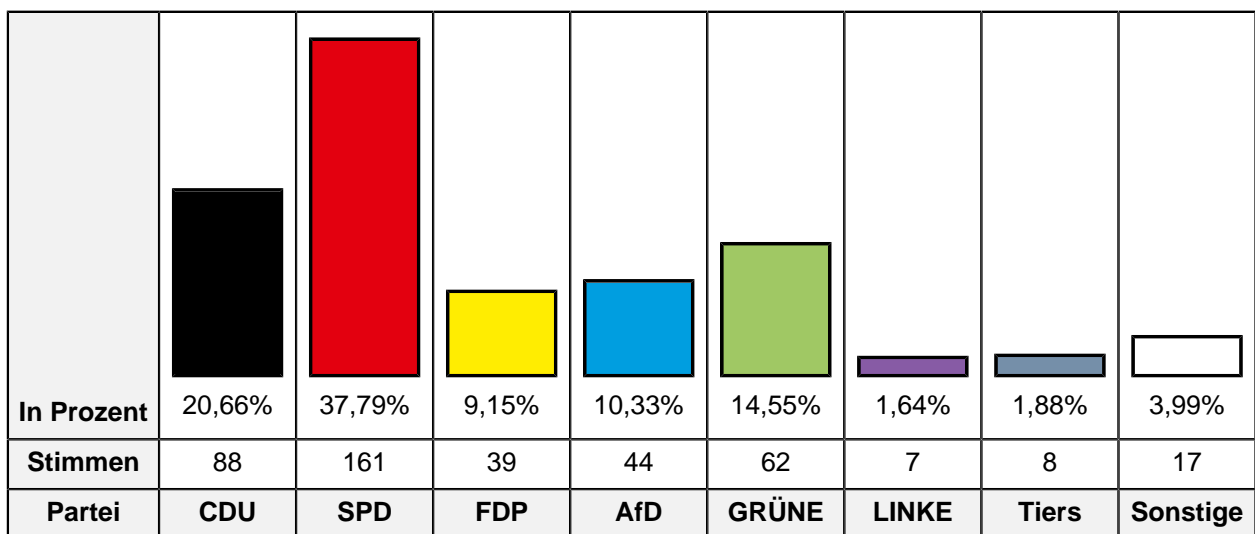
In Prozent	21,78%	42,86%	6,79%	9,60%	13,35%	1,17%	2,58%	1,87%
Stimmen	93	183	29	41	57	5	11	8
Partei	CDU	SPD	FDP	AfD	GRÜNE	LINKE	Basis	Sonstige

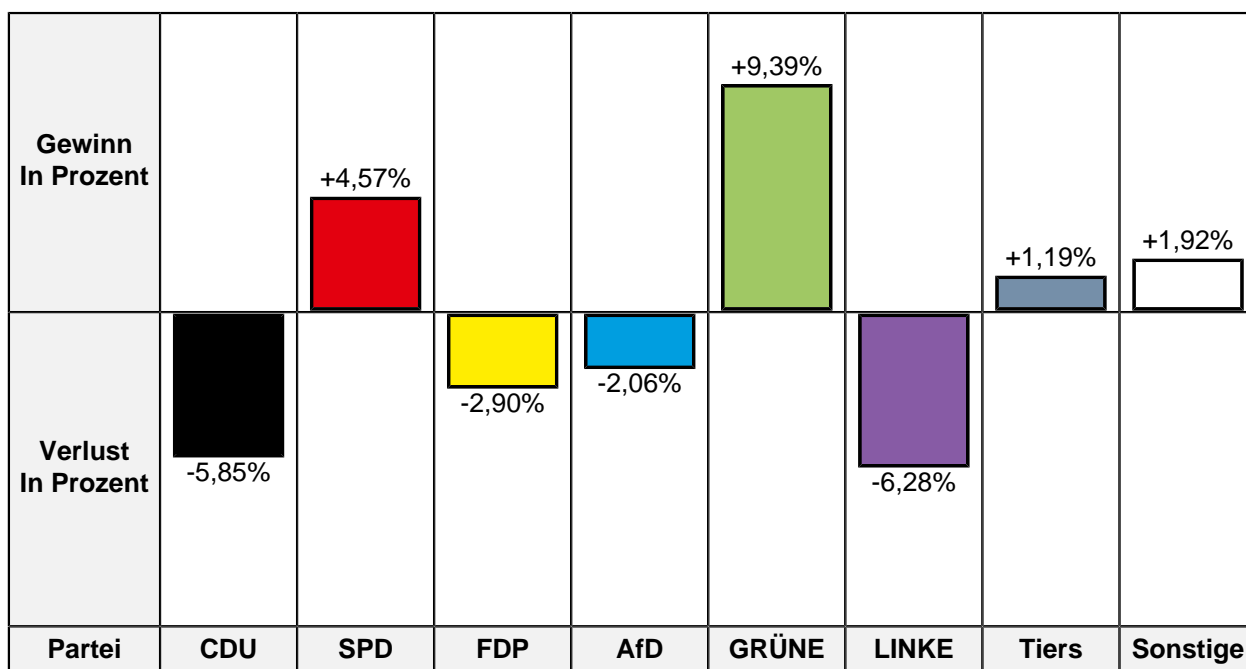
Gewinn In Prozent		+6,42%			+8,51%		+2,58%	
Verlust In Prozent	-10,00%		-0,81%	-1,28%		-5,05%		-0,38%
Partei	CDU	SPD	FDP	AfD	GRÜNE	LINKE	Basis	Sonstige

Partei	BW 2021 Stimmen	BW 2021 Prozent	BW 2017 Stimmen	BW 2017 Prozent	Differenz Stimmen	Differenz In Prozent
CDU	93	21,78%	184	31,78%	-91	-10,00%
SPD	183	42,86%	211	36,44%	-28	+6,42%
FDP	29	6,79%	44	7,60%	-15	-0,81%
AfD	41	9,60%	63	10,88%	-22	-1,28%
GRÜNE	57	13,35%	28	4,84%	+29	+8,51%
DIE LINKE	5	1,17%	36	6,22%	-31	-5,05%
Die PARTEI	7	1,64%	4	0,69%	+3	+0,95%
FREIE WÄHLER	1	0,23%	-/-	-/-	+1	+0,23%
MLPD	0	0,00%	1	0,17%	-1	-0,17%
dieBasis	11	2,58%	-/-	-/-	+11	+2,58%
PIRATEN	-/-	-/-	8	1,38%	-8	-1,38%

Zweitstimmen

	BW 2021	BW 2017	Differenz
Ungültige Stimmen	6	5	+1
Gültige Stimmen	426	581	-155





Partei	BW 2021 Stimmen	BW 2021 Prozent	BW 2017 Stimmen	BW 2017 Prozent	Differenz Stimmen	Differenz In Prozent
CDU	88	20,66%	154	26,51%	-66	-5,85%
SPD	161	37,79%	193	33,22%	-32	+4,57%
FDP	39	9,15%	70	12,05%	-31	-2,90%
AfD	44	10,33%	72	12,39%	-28	-2,06%
GRÜNE	62	14,55%	30	5,16%	+32	+9,39%
DIE LINKE	7	1,64%	46	7,92%	-39	-6,28%
Die PARTEI	4	0,94%	3	0,52%	+1	+0,42%
Tierschutzpartei	8	1,88%	4	0,69%	+4	+1,19%
PIRATEN	2	0,47%	1	0,17%	+1	+0,30%
FREIE WÄHLER	4	0,94%	1	0,17%	+3	+0,77%
NPD	0	0,00%	1	0,17%	-1	-0,17%
ÖDP	0	0,00%	1	0,17%	-1	-0,17%
V-Partei ³	0	0,00%	0	0,00%	0	0,00%
Gesundheitsforschung	0	0,00%	1	0,17%	-1	-0,17%
MLPD	0	0,00%	1	0,17%	-1	-0,17%
Die Humanisten	0	0,00%	0	0,00%	0	0,00%
DKP	0	0,00%	0	0,00%	0	0,00%
SGP	0	0,00%	0	0,00%	0	0,00%
dieBasis	5	1,17%	-/-	-/-	+5	+1,17%
Bündnis C	0	0,00%	-/-	-/-	0	0,00%
du.	0	0,00%	-/-	-/-	0	0,00%

Partei	BW 2021 Stimmen	BW 2021 Prozent	BW 2017 Stimmen	BW 2017 Prozent	Differenz Stimmen	Differenz In Prozent
LIEBE	0	0,00%	-/-	-/-	0	0,00%
LKR	0	0,00%	-/-	-/-	0	0,00%
PdF	0	0,00%	-/-	-/-	0	0,00%
LfK	1	0,23%	-/-	-/-	+1	+0,23%
Team Todenhöfer	1	0,23%	-/-	-/-	+1	+0,23%
Volt	0	0,00%	-/-	-/-	0	0,00%
Volksabstimmung	-/-	-/-	2	0,34%	-2	-0,34%
BGE	-/-	-/-	0	0,00%	0	0,00%
DM	-/-	-/-	0	0,00%	0	0,00%
DiB	-/-	-/-	0	0,00%	0	0,00%
AD-Demokra	-/-	-/-	1	0,17%	-1	-0,17%

227.2 Kindertagesstätte Orchideenstraße, Turnhalle

	BW 2021	BW 2017	Differenz
Wahlbeteiligung	63,61%	68,54%	-4,93%
Wahlberechtigte insgesamt	1.450	1.375	+75
Wahlberechtigte ohne Sperrvermerk	1.069	1.211	-142
Wahlberechtigte mit Sperrvermerk	381	164	+217
Wahlberechtigte § 25 Abs. 2 BWO	0	0	0
Wähler insgesamt	680	830	-150
Wähler mit Wahlschein	0	0	0

Erststimmen

	BW 2021	BW 2017	Differenz
Ungültige Stimmen	13	17	-4
Gültige Stimmen	667	813	-146

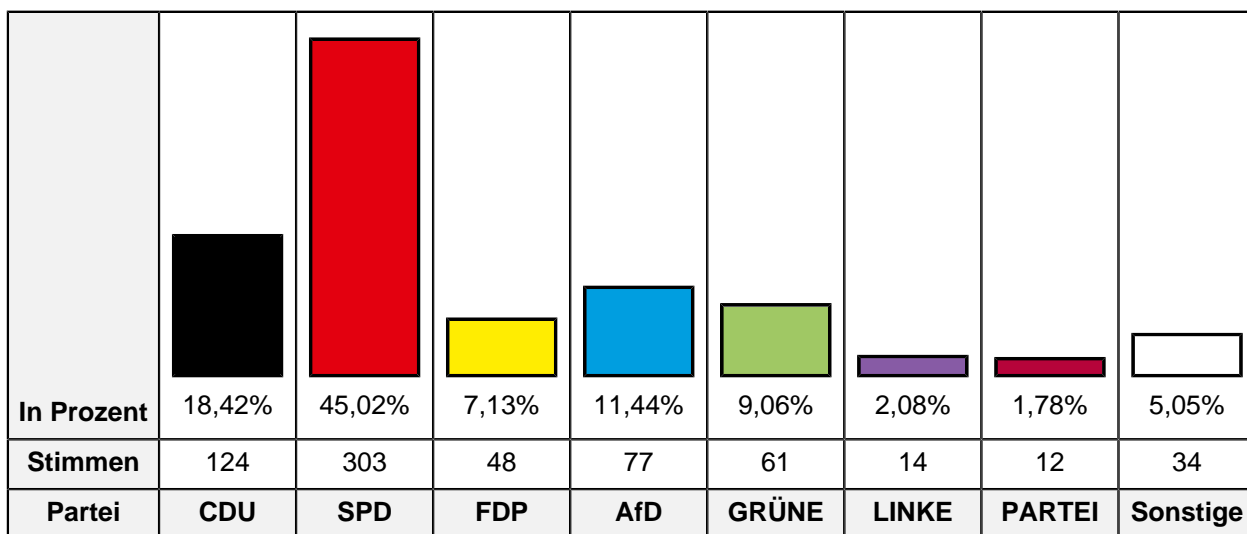
In Prozent	18,74%	50,52%	7,95%	9,60%	6,75%	1,80%	2,85%	1,80%
Stimmen	125	337	53	64	45	12	19	12
Partei	CDU	SPD	FDP	AfD	GRÜNE	LINKE	PARTEI	Sonstige

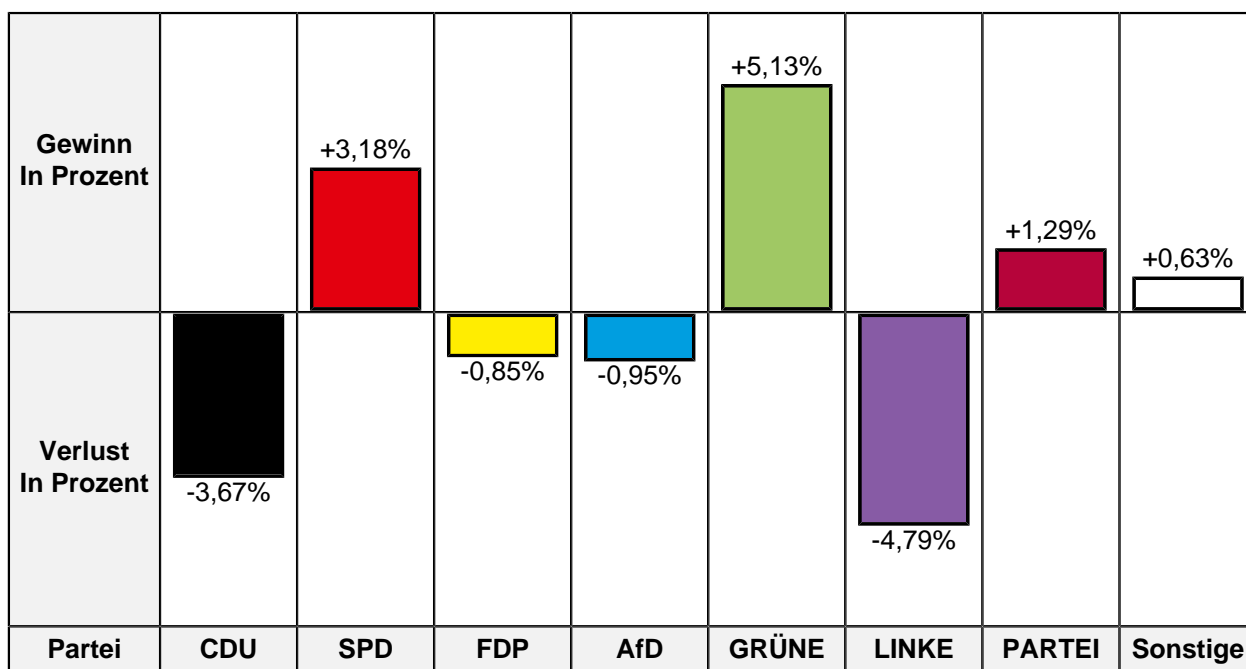
Gewinn In Prozent		+5,50%	+3,40%		+3,92%		+2,23%	
Verlust In Prozent	-7,95%			-2,95%		-3,86%		-0,29%
Partei	CDU	SPD	FDP	AfD	GRÜNE	LINKE	PARTEI	Sonstige

Partei	BW 2021 Stimmen	BW 2021 Prozent	BW 2017 Stimmen	BW 2017 Prozent	Differenz Stimmen	Differenz In Prozent
CDU	125	18,74%	217	26,69%	-92	-7,95%
SPD	337	50,52%	366	45,02%	-29	+5,50%
FDP	53	7,95%	37	4,55%	+16	+3,40%
AfD	64	9,60%	102	12,55%	-38	-2,95%
GRÜNE	45	6,75%	23	2,83%	+22	+3,92%
DIE LINKE	12	1,80%	46	5,66%	-34	-3,86%
Die PARTEI	19	2,85%	5	0,62%	+14	+2,23%
FREIE WÄHLER	3	0,45%	-/-	-/-	+3	+0,45%
MLPD	0	0,00%	2	0,25%	-2	-0,25%
dieBasis	9	1,35%	-/-	-/-	+9	+1,35%
PIRATEN	-/-	-/-	15	1,85%	-15	-1,85%

Zweitstimmen

	BW 2021	BW 2017	Differenz
Ungültige Stimmen	7	15	-8
Gültige Stimmen	673	815	-142





Partei	BW 2021 Stimmen	BW 2021 Prozent	BW 2017 Stimmen	BW 2017 Prozent	Differenz Stimmen	Differenz In Prozent
CDU	124	18,42%	180	22,09%	-56	-3,67%
SPD	303	45,02%	341	41,84%	-38	+3,18%
FDP	48	7,13%	65	7,98%	-17	-0,85%
AfD	77	11,44%	101	12,39%	-24	-0,95%
GRÜNE	61	9,06%	32	3,93%	+29	+5,13%
DIE LINKE	14	2,08%	56	6,87%	-42	-4,79%
Die PARTEI	12	1,78%	4	0,49%	+8	+1,29%
Tierschutzpartei	7	1,04%	3	0,37%	+4	+0,67%
PIRATEN	6	0,89%	3	0,37%	+3	+0,52%
FREIE WÄHLER	3	0,45%	4	0,49%	-1	-0,04%
NPD	1	0,15%	6	0,74%	-5	-0,59%
ÖDP	0	0,00%	0	0,00%	0	0,00%
V-Partei ³	1	0,15%	0	0,00%	+1	+0,15%
Gesundheitsforschung	0	0,00%	1	0,12%	-1	-0,12%
MLPD	0	0,00%	1	0,12%	-1	-0,12%
Die Humanisten	1	0,15%	0	0,00%	+1	+0,15%
DKP	0	0,00%	0	0,00%	0	0,00%
SGP	0	0,00%	0	0,00%	0	0,00%
dieBasis	7	1,04%	-/-	-/-	+7	+1,04%
Bündnis C	0	0,00%	-/-	-/-	0	0,00%
du.	0	0,00%	-/-	-/-	0	0,00%

Partei	BW 2021 Stimmen	BW 2021 Prozent	BW 2017 Stimmen	BW 2017 Prozent	Differenz Stimmen	Differenz In Prozent
LIEBE	2	0,30%	-/-	-/-	+2	+0,30%
LKR	0	0,00%	-/-	-/-	0	0,00%
PdF	0	0,00%	-/-	-/-	0	0,00%
LfK	0	0,00%	-/-	-/-	0	0,00%
Team Todenhöfer	6	0,89%	-/-	-/-	+6	+0,89%
Volt	0	0,00%	-/-	-/-	0	0,00%
Volksabstimmung	-/-	-/-	1	0,12%	-1	-0,12%
BGE	-/-	-/-	1	0,12%	-1	-0,12%
DM	-/-	-/-	0	0,00%	0	0,00%
DiB	-/-	-/-	1	0,12%	-1	-0,12%
AD-Demokra	-/-	-/-	15	1,84%	-15	-1,84%

227.9 Briefwahl Achterathsfeld

	BW 2021	BW 2017	Differenz
Wähler mit Wahlschein	720	336	+384

Erststimmen

	BW 2021	BW 2017	Differenz
Ungültige Stimmen	7	2	+5
Gültige Stimmen	713	334	+379

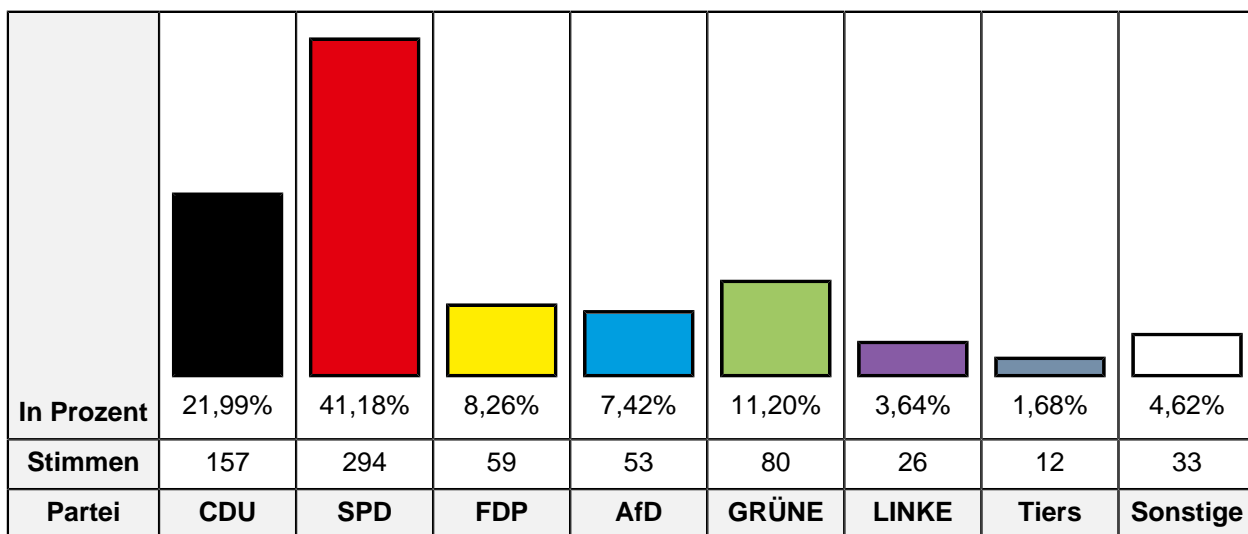
In Prozent	25,11%	44,46%	5,47%	6,87%	9,68%	2,81%	2,38%	3,23%
Stimmen	179	317	39	49	69	20	17	23
Partei	CDU	SPD	FDP	AfD	GRÜNE	LINKE	PARTEI	Sonstige

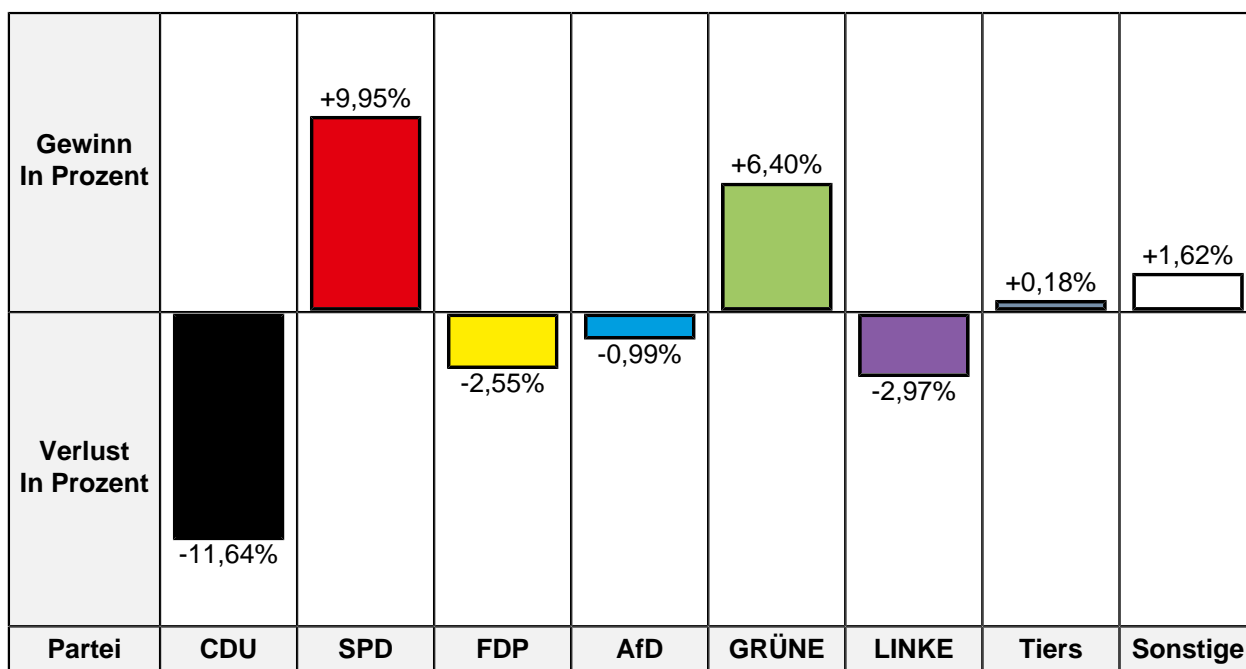
Gewinn In Prozent		+7,63%			+4,29%		+0,28%	+2,63%
Verlust In Prozent	-9,92%		-1,72%	-1,81%		-1,38%		
Partei	CDU	SPD	FDP	AfD	GRÜNE	LINKE	PARTEI	Sonstige

Partei	BW 2021 Stimmen	BW 2021 Prozent	BW 2017 Stimmen	BW 2017 Prozent	Differenz Stimmen	Differenz In Prozent
CDU	179	25,11%	117	35,03%	+62	-9,92%
SPD	317	44,46%	123	36,83%	+194	+7,63%
FDP	39	5,47%	24	7,19%	+15	-1,72%
AfD	49	6,87%	29	8,68%	+20	-1,81%
GRÜNE	69	9,68%	18	5,39%	+51	+4,29%
DIE LINKE	20	2,81%	14	4,19%	+6	-1,38%
Die PARTEI	17	2,38%	7	2,10%	+10	+0,28%
FREIE WÄHLER	10	1,40%	-/-	-/-	+10	+1,40%
MLPD	2	0,28%	0	0,00%	+2	+0,28%
dieBasis	11	1,54%	-/-	-/-	+11	+1,54%
PIRATEN	-/-	-/-	2	0,60%	-2	-0,60%

Zweitstimmen

	BW 2021	BW 2017	Differenz
Ungültige Stimmen	6	3	+3
Gültige Stimmen	714	333	+381





Partei	BW 2021 Stimmen	BW 2021 Prozent	BW 2017 Stimmen	BW 2017 Prozent	Differenz Stimmen	Differenz In Prozent
CDU	157	21,99%	112	33,63%	+45	-11,64%
SPD	294	41,18%	104	31,23%	+190	+9,95%
FDP	59	8,26%	36	10,81%	+23	-2,55%
AfD	53	7,42%	28	8,41%	+25	-0,99%
GRÜNE	80	11,20%	16	4,80%	+64	+6,40%
DIE LINKE	26	3,64%	22	6,61%	+4	-2,97%
Die PARTEI	8	1,12%	6	1,80%	+2	-0,68%
Tierschutzpartei	12	1,68%	5	1,50%	+7	+0,18%
PIRATEN	2	0,28%	1	0,30%	+1	-0,02%
FREIE WÄHLER	5	0,70%	0	0,00%	+5	+0,70%
NPD	0	0,00%	0	0,00%	0	0,00%
ÖDP	1	0,14%	0	0,00%	+1	+0,14%
V-Partei ³	0	0,00%	1	0,30%	-1	-0,30%
Gesundheitsforschung	0	0,00%	0	0,00%	0	0,00%
MLPD	0	0,00%	0	0,00%	0	0,00%
Die Humanisten	0	0,00%	0	0,00%	0	0,00%
DKP	0	0,00%	0	0,00%	0	0,00%
SGP	0	0,00%	0	0,00%	0	0,00%
dieBasis	11	1,54%	-/-	-/-	+11	+1,54%
Bündnis C	0	0,00%	-/-	-/-	0	0,00%
du.	1	0,14%	-/-	-/-	+1	+0,14%

Partei	BW 2021 Stimmen	BW 2021 Prozent	BW 2017 Stimmen	BW 2017 Prozent	Differenz Stimmen	Differenz In Prozent
LIEBE	1	0,14%	-/-	-/-	+1	+0,14%
LKR	0	0,00%	-/-	-/-	0	0,00%
PdF	0	0,00%	-/-	-/-	0	0,00%
LfK	2	0,28%	-/-	-/-	+2	+0,28%
Team Todenhöfer	2	0,28%	-/-	-/-	+2	+0,28%
Volt	0	0,00%	-/-	-/-	0	0,00%
Volksabstimmung	-/-	-/-	1	0,30%	-1	-0,30%
BGE	-/-	-/-	1	0,30%	-1	-0,30%
DM	-/-	-/-	0	0,00%	0	0,00%
DiB	-/-	-/-	0	0,00%	0	0,00%
AD-Demokra	-/-	-/-	0	0,00%	0	0,00%

301.1 Haus Niederrhein, Saal

	BW 2021	BW 2017	Differenz
Wahlbeteiligung	69,25%	77,70%	-8,45%
Wahlberechtigte insgesamt	748	764	-16
Wahlberechtigte ohne Sperrvermerk	452	601	-149
Wahlberechtigte mit Sperrvermerk	296	163	+133
Wahlberechtigte § 25 Abs. 2 BWO	0	0	0
Wähler insgesamt	313	467	-154
Wähler mit Wahlschein	2	1	+1

Erststimmen

	BW 2021	BW 2017	Differenz
Ungültige Stimmen	2	8	-6
Gültige Stimmen	311	459	-148

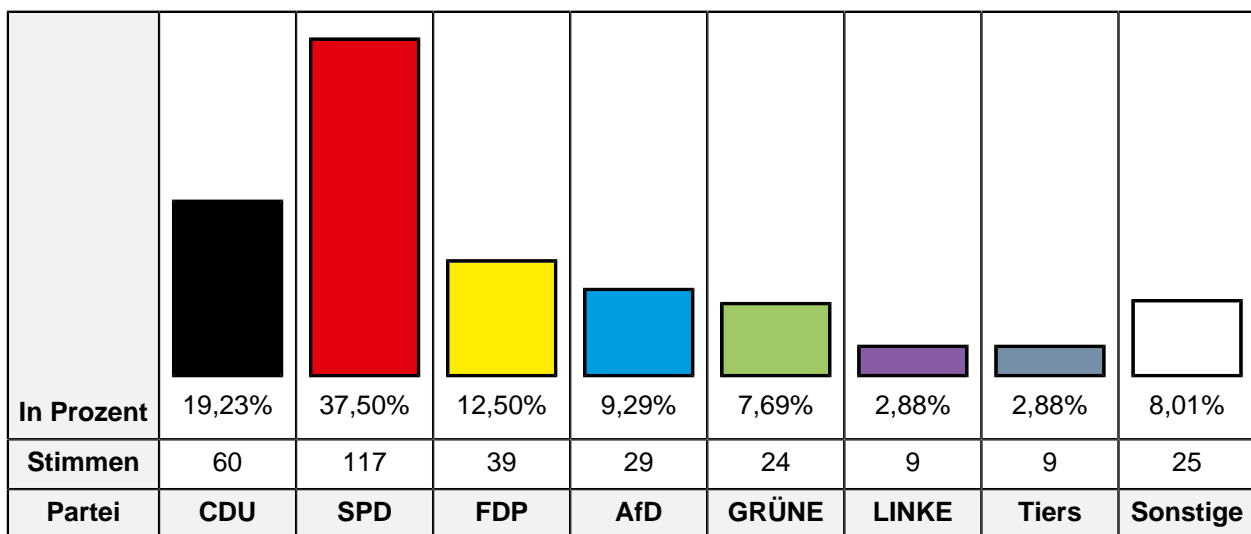
In Prozent	21,22%	42,44%	10,61%	9,97%	7,40%	2,89%	1,93%	3,54%
Stimmen	66	132	33	31	23	9	6	11
Partei	CDU	SPD	FDP	AfD	GRÜNE	LINKE	PARTEI	Sonstige

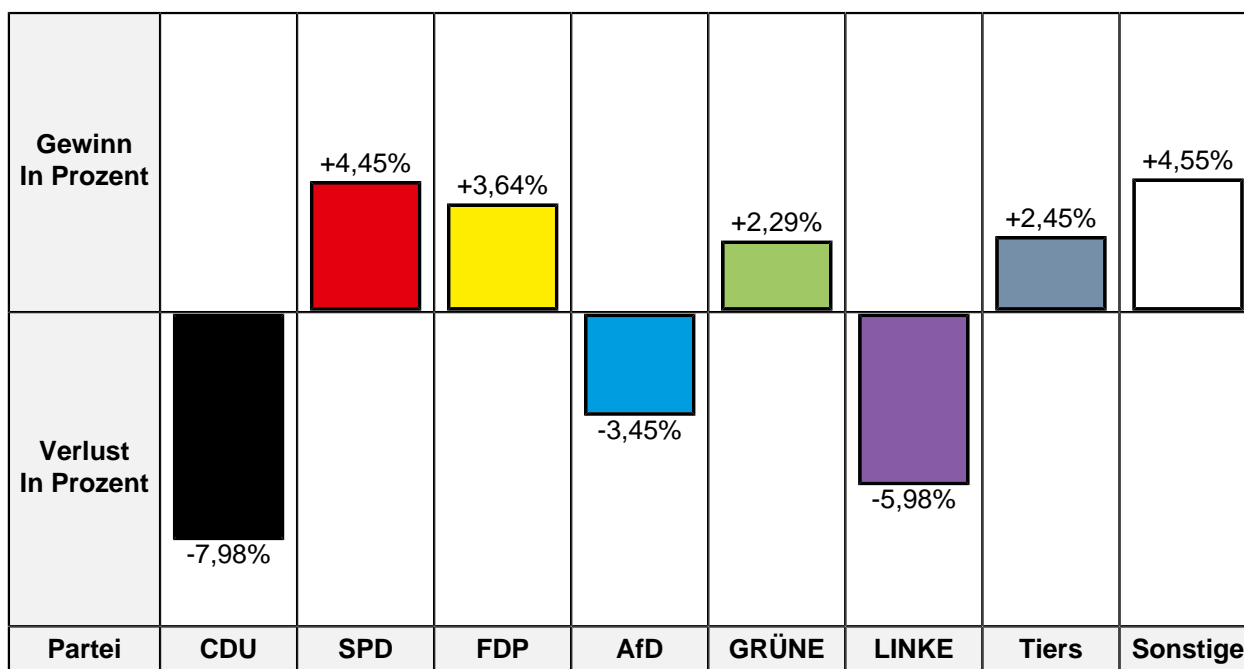
Gewinn In Prozent		+4,53%	+4,95%		+4,13%		+0,19%	+2,23%
Verlust In Prozent	-10,15%			-3,10%		-2,77%		
Partei	CDU	SPD	FDP	AfD	GRÜNE	LINKE	PARTEI	Sonstige

Partei	BW 2021 Stimmen	BW 2021 Prozent	BW 2017 Stimmen	BW 2017 Prozent	Differenz Stimmen	Differenz In Prozent
CDU	66	21,22%	144	31,37%	-78	-10,15%
SPD	132	42,44%	174	37,91%	-42	+4,53%
FDP	33	10,61%	26	5,66%	+7	+4,95%
AfD	31	9,97%	60	13,07%	-29	-3,10%
GRÜNE	23	7,40%	15	3,27%	+8	+4,13%
DIE LINKE	9	2,89%	26	5,66%	-17	-2,77%
Die PARTEI	6	1,93%	8	1,74%	-2	+0,19%
FREIE WÄHLER	6	1,93%	-/-	-/-	+6	+1,93%
MLPD	1	0,32%	0	0,00%	+1	+0,32%
dieBasis	4	1,29%	-/-	-/-	+4	+1,29%
PIRATEN	-/-	-/-	6	1,31%	-6	-1,31%

Zweitstimmen

	BW 2021	BW 2017	Differenz
Ungültige Stimmen	1	4	-3
Gültige Stimmen	312	463	-151





Partei	BW 2021 Stimmen	BW 2021 Prozent	BW 2017 Stimmen	BW 2017 Prozent	Differenz Stimmen	Differenz In Prozent
CDU	60	19,23%	126	27,21%	-66	-7,98%
SPD	117	37,50%	153	33,05%	-36	+4,45%
FDP	39	12,50%	41	8,86%	-2	+3,64%
AfD	29	9,29%	59	12,74%	-30	-3,45%
GRÜNE	24	7,69%	25	5,40%	-1	+2,29%
DIE LINKE	9	2,88%	41	8,86%	-32	-5,98%
Die PARTEI	4	1,28%	5	1,08%	-1	+0,20%
Tierschutzpartei	9	2,88%	2	0,43%	+7	+2,45%
PIRATEN	3	0,96%	3	0,65%	0	+0,31%
FREIE WÄHLER	3	0,96%	3	0,65%	0	+0,31%
NPD	1	0,32%	1	0,22%	0	+0,10%
ÖDP	0	0,00%	0	0,00%	0	0,00%
V-Partei ³	0	0,00%	1	0,22%	-1	-0,22%
Gesundheitsforschung	1	0,32%	0	0,00%	+1	+0,32%
MLPD	0	0,00%	1	0,22%	-1	-0,22%
Die Humanisten	0	0,00%	0	0,00%	0	0,00%
DKP	0	0,00%	0	0,00%	0	0,00%
SGP	0	0,00%	0	0,00%	0	0,00%
dieBasis	4	1,28%	-/-	-/-	+4	+1,28%
Bündnis C	0	0,00%	-/-	-/-	0	0,00%
du.	1	0,32%	-/-	-/-	+1	+0,32%

Partei	BW 2021 Stimmen	BW 2021 Prozent	BW 2017 Stimmen	BW 2017 Prozent	Differenz Stimmen	Differenz In Prozent
LIEBE	2	0,64%	-/-	-/-	+2	+0,64%
LKR	0	0,00%	-/-	-/-	0	0,00%
PdF	1	0,32%	-/-	-/-	+1	+0,32%
LfK	0	0,00%	-/-	-/-	0	0,00%
Team Todenhöfer	4	1,28%	-/-	-/-	+4	+1,28%
Volt	1	0,32%	-/-	-/-	+1	+0,32%
Volksabstimmung	-/-	-/-	0	0,00%	0	0,00%
BGE	-/-	-/-	1	0,22%	-1	-0,22%
DM	-/-	-/-	0	0,00%	0	0,00%
DiB	-/-	-/-	1	0,22%	-1	-0,22%
AD-Demokra	-/-	-/-	0	0,00%	0	0,00%

301.2 GGS Lindenschule (Hauptstandort), Raum 25

	BW 2021	BW 2017	Differenz
Wahlbeteiligung	48,63%	64,87%	-16,24%
Wahlberechtigte insgesamt	929	1.159	-230
Wahlberechtigte ohne Sperrvermerk	656	985	-329
Wahlberechtigte mit Sperrvermerk	273	174	+99
Wahlberechtigte § 25 Abs. 2 BWO	0	0	0
Wähler insgesamt	319	639	-320
Wähler mit Wahlschein	3	1	+2

Erststimmen

	BW 2021	BW 2017	Differenz
Ungültige Stimmen	4	11	-7
Gültige Stimmen	315	628	-313

In Prozent	19,05%	48,89%	7,94%	7,30%	6,35%	5,71%	1,90%	2,86%
Stimmen	60	154	25	23	20	18	6	9
Partei	CDU	SPD	FDP	AfD	GRÜNE	LINKE	Basis	Sonstige

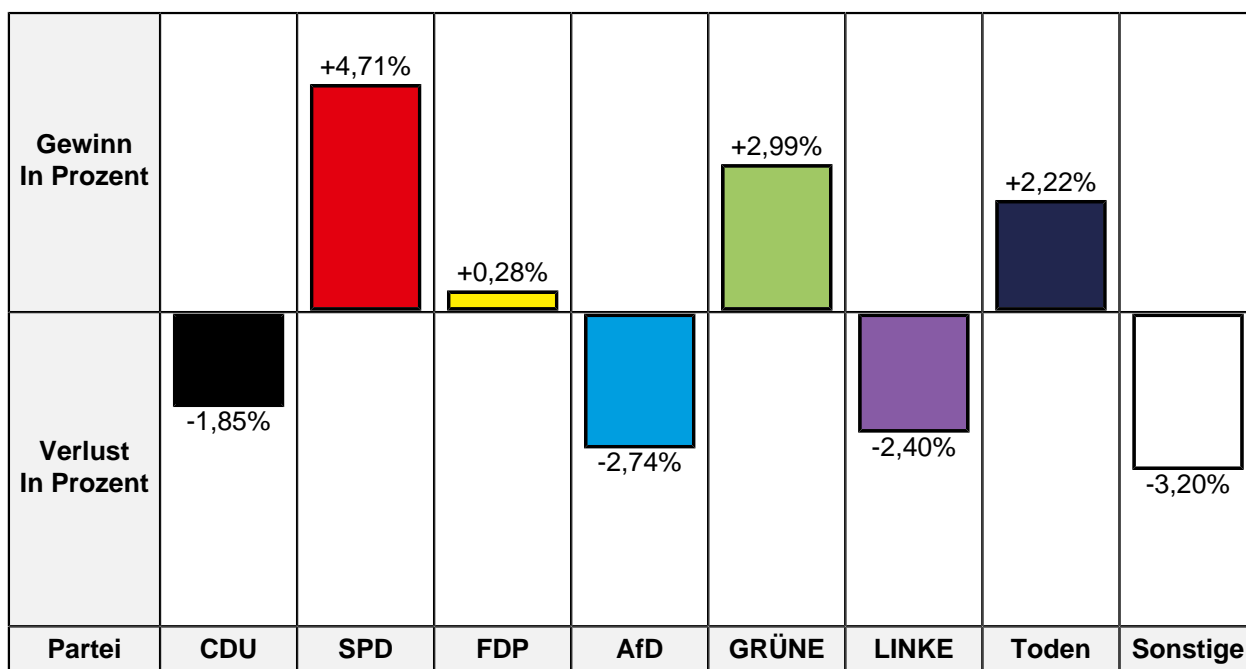
Gewinn In Prozent		+1,76%	+3,16%		+2,37%		+1,90%	
Verlust In Prozent	-4,52%			-2,41%		-1,46%		-0,80%
Partei	CDU	SPD	FDP	AfD	GRÜNE	LINKE	Basis	Sonstige

Partei	BW 2021 Stimmen	BW 2021 Prozent	BW 2017 Stimmen	BW 2017 Prozent	Differenz Stimmen	Differenz In Prozent
CDU	60	19,05%	148	23,57%	-88	-4,52%
SPD	154	48,89%	296	47,13%	-142	+1,76%
FDP	25	7,94%	30	4,78%	-5	+3,16%
AfD	23	7,30%	61	9,71%	-38	-2,41%
GRÜNE	20	6,35%	25	3,98%	-5	+2,37%
DIE LINKE	18	5,71%	45	7,17%	-27	-1,46%
Die PARTEI	5	1,59%	11	1,75%	-6	-0,16%
FREIE WÄHLER	4	1,27%	-/-	-/-	+4	+1,27%
MLPD	0	0,00%	3	0,48%	-3	-0,48%
dieBasis	6	1,90%	-/-	-/-	+6	+1,90%
PIRATEN	-/-	-/-	9	1,43%	-9	-1,43%

Zweitstimmen

	BW 2021	BW 2017	Differenz
Ungültige Stimmen	3	10	-7
Gültige Stimmen	316	629	-313

In Prozent		20,57%	46,52%	7,91%	7,28%	6,65%	4,75%	2,22%	4,11%
Stimmen		65	147	25	23	21	15	7	13
Partei		CDU	SPD	FDP	AfD	GRÜNE	LINKE	Toden	Sonstige



Partei	BW 2021 Stimmen	BW 2021 Prozent	BW 2017 Stimmen	BW 2017 Prozent	Differenz Stimmen	Differenz In Prozent
CDU	65	20,57%	141	22,42%	-76	-1,85%
SPD	147	46,52%	263	41,81%	-116	+4,71%
FDP	25	7,91%	48	7,63%	-23	+0,28%
AfD	23	7,28%	63	10,02%	-40	-2,74%
GRÜNE	21	6,65%	23	3,66%	-2	+2,99%
DIE LINKE	15	4,75%	45	7,15%	-30	-2,40%
Die PARTEI	3	0,95%	6	0,95%	-3	0,00%
Tierschutzpartei	5	1,58%	4	0,64%	+1	+0,94%
PIRATEN	0	0,00%	4	0,64%	-4	-0,64%
FREIE WÄHLER	2	0,63%	1	0,16%	+1	+0,47%
NPD	0	0,00%	2	0,32%	-2	-0,32%
ÖDP	0	0,00%	0	0,00%	0	0,00%
V-Partei ³	0	0,00%	1	0,16%	-1	-0,16%
Gesundheitsforschung	0	0,00%	3	0,48%	-3	-0,48%
MLPD	0	0,00%	1	0,16%	-1	-0,16%
Die Humanisten	0	0,00%	0	0,00%	0	0,00%
DKP	1	0,32%	1	0,16%	0	+0,16%
SGP	0	0,00%	0	0,00%	0	0,00%
dieBasis	2	0,63%	-/-	-/-	+2	+0,63%
Bündnis C	0	0,00%	-/-	-/-	0	0,00%
du.	0	0,00%	-/-	-/-	0	0,00%

Partei	BW 2021 Stimmen	BW 2021 Prozent	BW 2017 Stimmen	BW 2017 Prozent	Differenz Stimmen	Differenz In Prozent
LIEBE	0	0,00%	-/-	-/-	0	0,00%
LKR	0	0,00%	-/-	-/-	0	0,00%
PdF	0	0,00%	-/-	-/-	0	0,00%
LfK	0	0,00%	-/-	-/-	0	0,00%
Team Todenhöfer	7	2,22%	-/-	-/-	+7	+2,22%
Volt	0	0,00%	-/-	-/-	0	0,00%
Volksabstimmung	-/-	-/-	1	0,16%	-1	-0,16%
BGE	-/-	-/-	0	0,00%	0	0,00%
DM	-/-	-/-	1	0,16%	-1	-0,16%
DiB	-/-	-/-	1	0,16%	-1	-0,16%
AD-Demokra	-/-	-/-	20	3,18%	-20	-3,18%

301.3 GGS Lindenschule (Hauptstandort), Turnhalle

	BW 2021	BW 2017	Differenz
Wahlbeteiligung	72,19%	79,75%	-7,56%
Wahlberechtigte insgesamt	1.107	1.013	+94
Wahlberechtigte ohne Sperrvermerk	676	800	-124
Wahlberechtigte mit Sperrvermerk	431	213	+218
Wahlberechtigte § 25 Abs. 2 BWO	0	0	0
Wähler insgesamt	488	638	-150
Wähler mit Wahlschein	3	3	0

Erststimmen

	BW 2021	BW 2017	Differenz
Ungültige Stimmen	10	10	0
Gültige Stimmen	478	628	-150

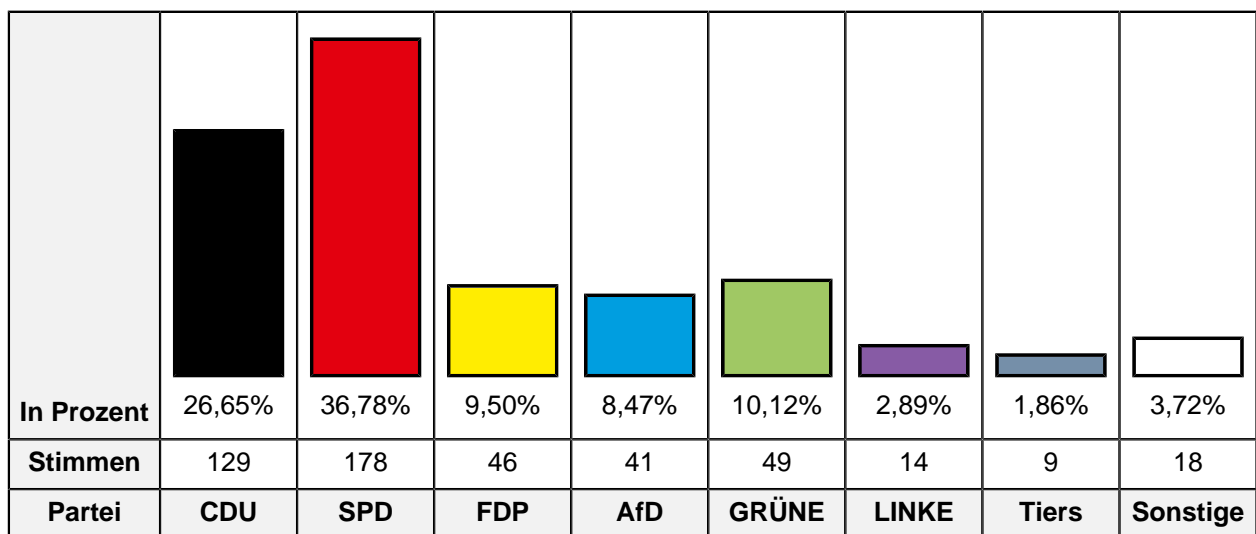
In Prozent	29,50%	39,75%	7,74%	7,32%	9,00%	2,72%	1,88%	2,09%
Stimmen	141	190	37	35	43	13	9	10
Partei	CDU	SPD	FDP	AfD	GRÜNE	LINKE	FREI W	Sonstige

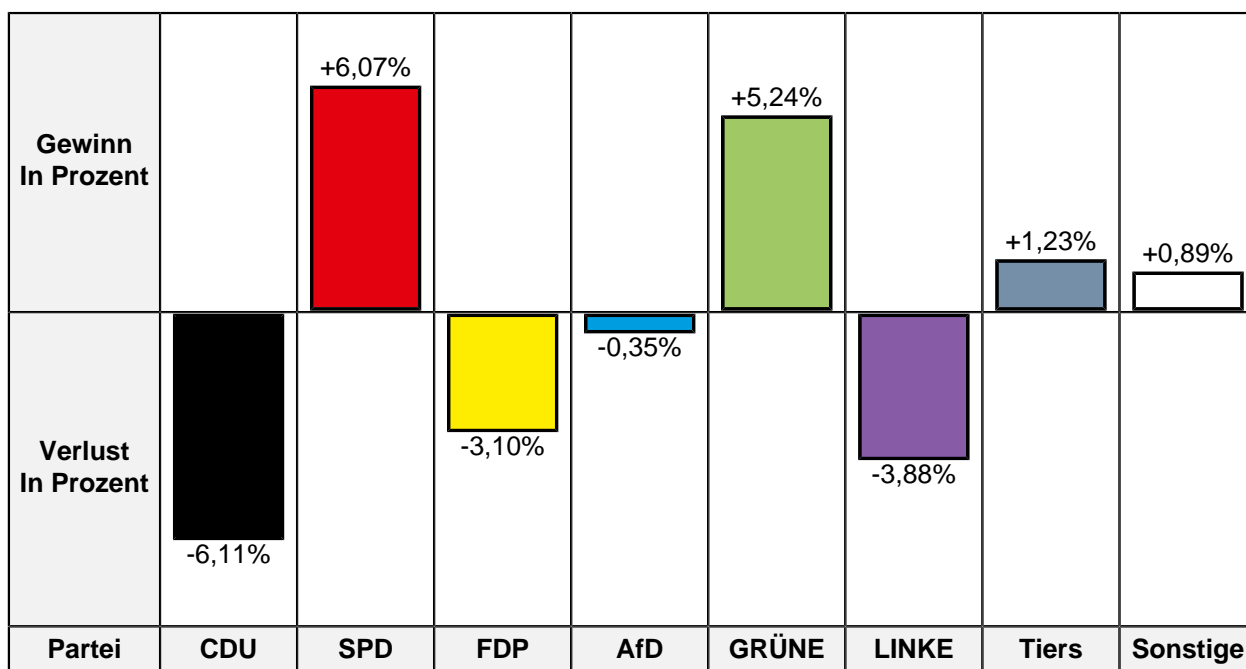
Gewinn In Prozent		+4,24%	+1,37%		+4,70%		+1,88%	
Verlust In Prozent	-7,76%			-1,28%		-2,85%		-0,30%
Partei	CDU	SPD	FDP	AfD	GRÜNE	LINKE	FREI W	Sonstige

Partei	BW 2021 Stimmen	BW 2021 Prozent	BW 2017 Stimmen	BW 2017 Prozent	Differenz Stimmen	Differenz In Prozent
CDU	141	29,50%	234	37,26%	-93	-7,76%
SPD	190	39,75%	223	35,51%	-33	+4,24%
FDP	37	7,74%	40	6,37%	-3	+1,37%
AfD	35	7,32%	54	8,60%	-19	-1,28%
GRÜNE	43	9,00%	27	4,30%	+16	+4,70%
DIE LINKE	13	2,72%	35	5,57%	-22	-2,85%
Die PARTEI	4	0,84%	4	0,64%	0	+0,20%
FREIE WÄHLER	9	1,88%	-/-	-/-	+9	+1,88%
MLPD	0	0,00%	1	0,16%	-1	-0,16%
dieBasis	6	1,26%	-/-	-/-	+6	+1,26%
PIRATEN	-/-	-/-	10	1,59%	-10	-1,59%

Zweitstimmen

	BW 2021	BW 2017	Differenz
Ungültige Stimmen	4	3	+1
Gültige Stimmen	484	635	-151





Partei	BW 2021 Stimmen	BW 2021 Prozent	BW 2017 Stimmen	BW 2017 Prozent	Differenz Stimmen	Differenz In Prozent
CDU	129	26,65%	208	32,76%	-79	-6,11%
SPD	178	36,78%	195	30,71%	-17	+6,07%
FDP	46	9,50%	80	12,60%	-34	-3,10%
AfD	41	8,47%	56	8,82%	-15	-0,35%
GRÜNE	49	10,12%	31	4,88%	+18	+5,24%
DIE LINKE	14	2,89%	43	6,77%	-29	-3,88%
Die PARTEI	1	0,21%	4	0,63%	-3	-0,42%
Tierschutzpartei	9	1,86%	4	0,63%	+5	+1,23%
PIRATEN	2	0,41%	2	0,31%	0	+0,10%
FREIE WÄHLER	1	0,21%	1	0,16%	0	+0,05%
NPD	0	0,00%	0	0,00%	0	0,00%
ÖDP	0	0,00%	3	0,47%	-3	-0,47%
V-Partei ³	0	0,00%	0	0,00%	0	0,00%
Gesundheitsforschung	0	0,00%	0	0,00%	0	0,00%
MLPD	0	0,00%	0	0,00%	0	0,00%
Die Humanisten	0	0,00%	0	0,00%	0	0,00%
DKP	0	0,00%	0	0,00%	0	0,00%
SGP	0	0,00%	0	0,00%	0	0,00%
dieBasis	2	0,41%	-/-	-/-	+2	+0,41%
Bündnis C	2	0,41%	-/-	-/-	+2	+0,41%
du.	1	0,21%	-/-	-/-	+1	+0,21%

Partei	BW 2021 Stimmen	BW 2021 Prozent	BW 2017 Stimmen	BW 2017 Prozent	Differenz Stimmen	Differenz In Prozent
LIEBE	1	0,21%	-/-	-/-	+1	+0,21%
LKR	0	0,00%	-/-	-/-	0	0,00%
PdF	0	0,00%	-/-	-/-	0	0,00%
LfK	0	0,00%	-/-	-/-	0	0,00%
Team Todenhöfer	8	1,65%	-/-	-/-	+8	+1,65%
Volt	0	0,00%	-/-	-/-	0	0,00%
Volksabstimmung	-/-	-/-	0	0,00%	0	0,00%
BGE	-/-	-/-	0	0,00%	0	0,00%
DM	-/-	-/-	1	0,16%	-1	-0,16%
DiB	-/-	-/-	1	0,16%	-1	-0,16%
AD-Demokra	-/-	-/-	6	0,94%	-6	-0,94%

301.9 Briefwahl Kohlenhuck / Repelen

	BW 2021	BW 2017	Differenz
Wähler mit Wahlschein	947	518	+429

Erststimmen

	BW 2021	BW 2017	Differenz
Ungültige Stimmen	7	6	+1
Gültige Stimmen	940	512	+428

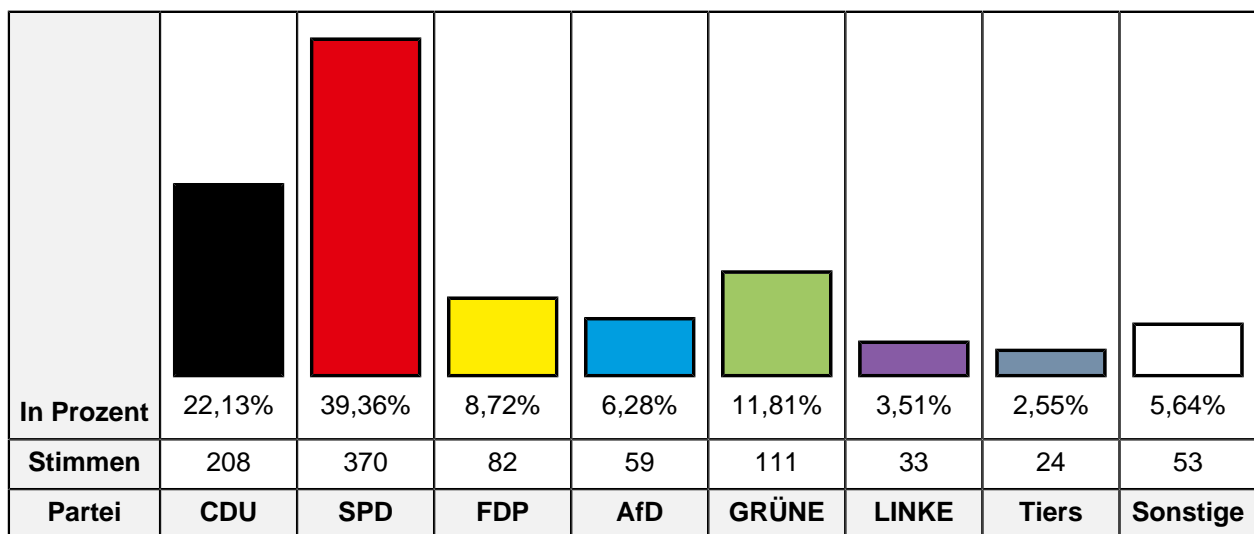
In Prozent								
	23,83%	44,57%	6,06%	6,60%	10,11%	3,40%	2,45%	2,98%
Stimmen	224	419	57	62	95	32	23	28
Partei	CDU	SPD	FDP	AfD	GRÜNE	LINKE	PARTEI	Sonstige

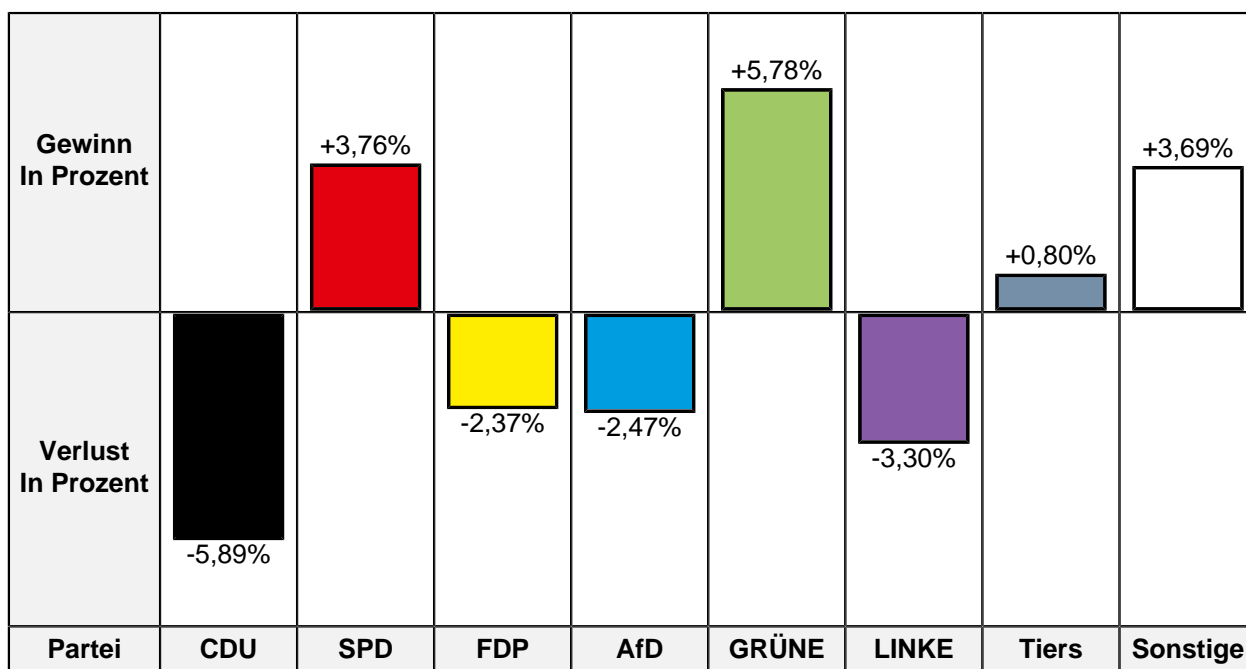
Gewinn In Prozent								
	+5,31%	+3,66%	+1,67%	+2,59%				
Verlust In Prozent								
	-7,81%	-2,34%	-2,19%	-0,90%				
Partei	CDU	SPD	FDP	AfD	GRÜNE	LINKE	PARTEI	Sonstige

Partei	BW 2021 Stimmen	BW 2021 Prozent	BW 2017 Stimmen	BW 2017 Prozent	Differenz Stimmen	Differenz In Prozent
CDU	224	23,83%	162	31,64%	+62	-7,81%
SPD	419	44,57%	201	39,26%	+218	+5,31%
FDP	57	6,06%	43	8,40%	+14	-2,34%
AfD	62	6,60%	45	8,79%	+17	-2,19%
GRÜNE	95	10,11%	33	6,45%	+62	+3,66%
DIE LINKE	32	3,40%	22	4,30%	+10	-0,90%
Die PARTEI	23	2,45%	4	0,78%	+19	+1,67%
FREIE WÄHLER	15	1,60%	-/-	-/-	+15	+1,60%
MLPD	1	0,11%	1	0,20%	0	-0,09%
dieBasis	12	1,28%	-/-	-/-	+12	+1,28%
PIRATEN	-/-	-/-	1	0,20%	-1	-0,20%

Zweitstimmen

	BW 2021	BW 2017	Differenz
Ungültige Stimmen	7	4	+3
Gültige Stimmen	940	514	+426





Partei	BW 2021 Stimmen	BW 2021 Prozent	BW 2017 Stimmen	BW 2017 Prozent	Differenz Stimmen	Differenz In Prozent
CDU	208	22,13%	144	28,02%	+64	-5,89%
SPD	370	39,36%	183	35,60%	+187	+3,76%
FDP	82	8,72%	57	11,09%	+25	-2,37%
AfD	59	6,28%	45	8,75%	+14	-2,47%
GRÜNE	111	11,81%	31	6,03%	+80	+5,78%
DIE LINKE	33	3,51%	35	6,81%	-2	-3,30%
Die PARTEI	11	1,17%	3	0,58%	+8	+0,59%
Tierschutzpartei	24	2,55%	9	1,75%	+15	+0,80%
PIRATEN	5	0,53%	3	0,58%	+2	-0,05%
FREIE WÄHLER	11	1,17%	0	0,00%	+11	+1,17%
NPD	0	0,00%	0	0,00%	0	0,00%
ÖDP	0	0,00%	1	0,19%	-1	-0,19%
V-Partei ³	0	0,00%	0	0,00%	0	0,00%
Gesundheitsforschung	3	0,32%	0	0,00%	+3	+0,32%
MLPD	1	0,11%	1	0,19%	0	-0,08%
Die Humanisten	4	0,43%	0	0,00%	+4	+0,43%
DKP	0	0,00%	0	0,00%	0	0,00%
SGP	0	0,00%	0	0,00%	0	0,00%
dieBasis	9	0,96%	-/-	-/-	+9	+0,96%
Bündnis C	0	0,00%	-/-	-/-	0	0,00%
du.	0	0,00%	-/-	-/-	0	0,00%

Partei	BW 2021 Stimmen	BW 2021 Prozent	BW 2017 Stimmen	BW 2017 Prozent	Differenz Stimmen	Differenz In Prozent
LIEBE	1	0,11%	-/-	-/-	+1	+0,11%
LKR	2	0,21%	-/-	-/-	+2	+0,21%
PdF	0	0,00%	-/-	-/-	0	0,00%
LfK	0	0,00%	-/-	-/-	0	0,00%
Team Todenhöfer	6	0,64%	-/-	-/-	+6	+0,64%
Volt	0	0,00%	-/-	-/-	0	0,00%
Volksabstimmung	-/-	-/-	0	0,00%	0	0,00%
BGE	-/-	-/-	1	0,19%	-1	-0,19%
DM	-/-	-/-	0	0,00%	0	0,00%
DiB	-/-	-/-	0	0,00%	0	0,00%
AD-Demokra	-/-	-/-	1	0,19%	-1	-0,19%

302.1 Evangelische Kindertagesstätte, Turnhalle

	BW 2021	BW 2017	Differenz
Wahlbeteiligung	48,82%	57,71%	-8,89%
Wahlberechtigte insgesamt	1.033	1.085	-52
Wahlberechtigte ohne Sperrvermerk	807	986	-179
Wahlberechtigte mit Sperrvermerk	226	99	+127
Wahlberechtigte § 25 Abs. 2 BWO	0	0	0
Wähler insgesamt	394	569	-175
Wähler mit Wahlschein	1	0	+1

Erststimmen

	BW 2021	BW 2017	Differenz
Ungültige Stimmen	9	27	-18
Gültige Stimmen	385	542	-157

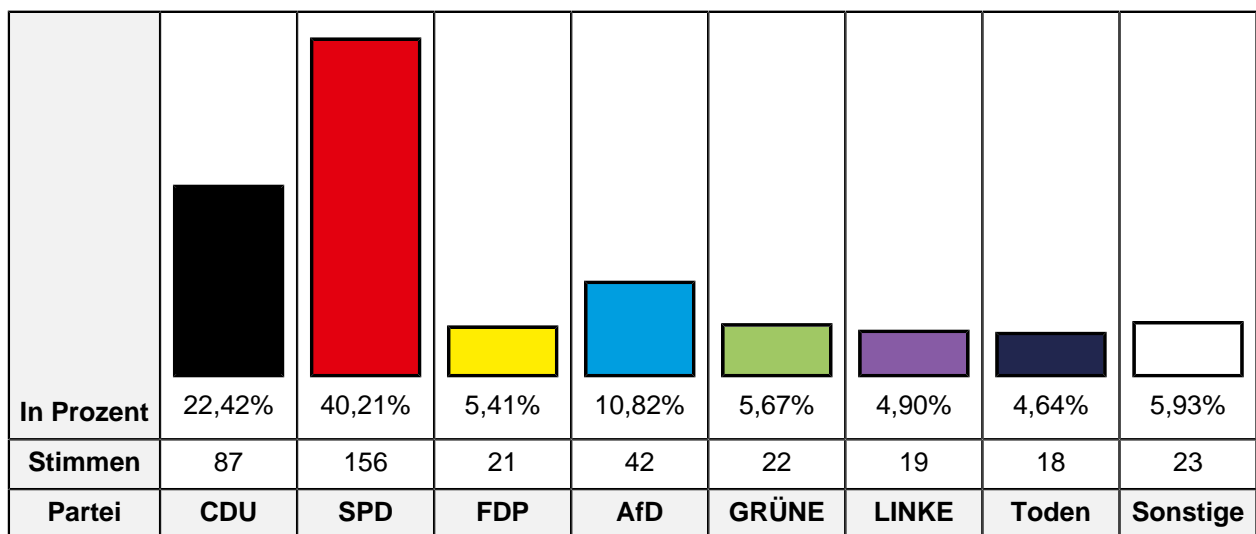
In Prozent	22,86%	48,05%	6,23%	10,91%	4,68%	3,38%	2,08%	1,82%
Stimmen	88	185	24	42	18	13	8	7
Partei	CDU	SPD	FDP	AfD	GRÜNE	LINKE	PARTEI	Sonstige

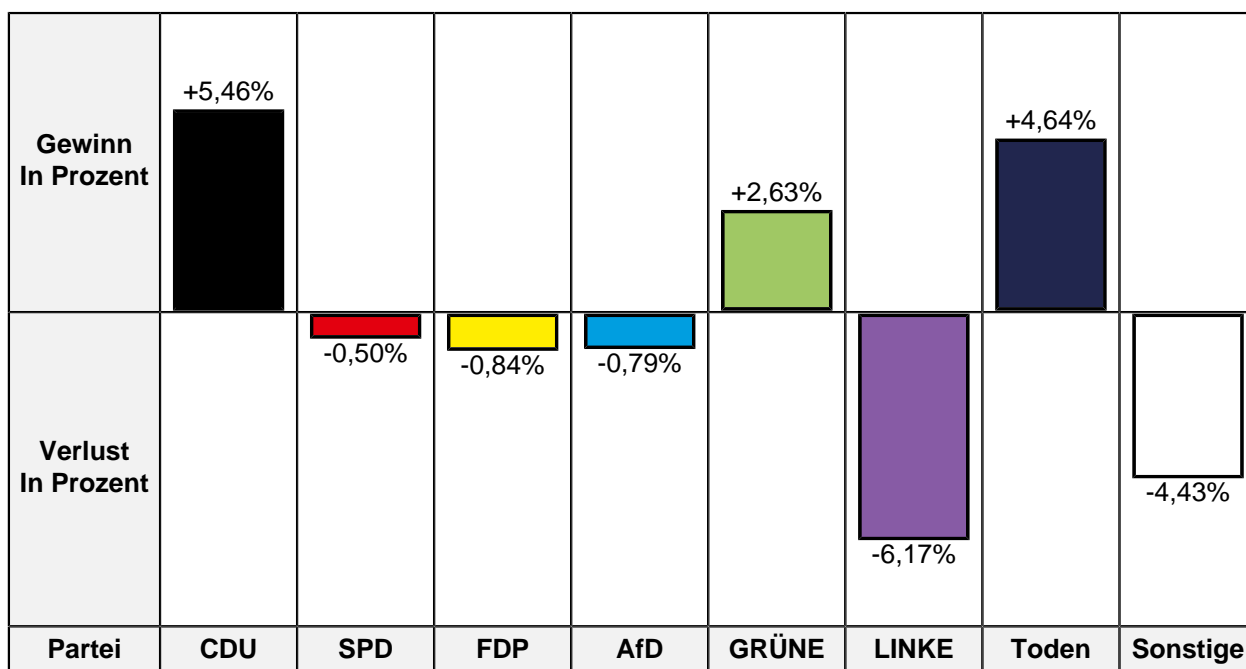
Gewinn In Prozent	+1,83%	+3,22%	+1,06%		+2,83%		+0,97%	
Verlust In Prozent				-2,01%		-6,77%		-1,13%
Partei	CDU	SPD	FDP	AfD	GRÜNE	LINKE	PARTEI	Sonstige

Partei	BW 2021 Stimmen	BW 2021 Prozent	BW 2017 Stimmen	BW 2017 Prozent	Differenz Stimmen	Differenz In Prozent
CDU	88	22,86%	114	21,03%	-26	+1,83%
SPD	185	48,05%	243	44,83%	-58	+3,22%
FDP	24	6,23%	28	5,17%	-4	+1,06%
AfD	42	10,91%	70	12,92%	-28	-2,01%
GRÜNE	18	4,68%	10	1,85%	+8	+2,83%
DIE LINKE	13	3,38%	55	10,15%	-42	-6,77%
Die PARTEI	8	2,08%	6	1,11%	+2	+0,97%
FREIE WÄHLER	1	0,26%	-/-	-/-	+1	+0,26%
MLPD	1	0,26%	2	0,37%	-1	-0,11%
dieBasis	5	1,30%	-/-	-/-	+5	+1,30%
PIRATEN	-/-	-/-	14	2,58%	-14	-2,58%

Zweitstimmen

	BW 2021	BW 2017	Differenz
Ungültige Stimmen	6	9	-3
Gültige Stimmen	388	560	-172





Partei	BW 2021 Stimmen	BW 2021 Prozent	BW 2017 Stimmen	BW 2017 Prozent	Differenz Stimmen	Differenz In Prozent
CDU	87	22,42%	95	16,96%	-8	+5,46%
SPD	156	40,21%	228	40,71%	-72	-0,50%
FDP	21	5,41%	35	6,25%	-14	-0,84%
AfD	42	10,82%	65	11,61%	-23	-0,79%
GRÜNE	22	5,67%	17	3,04%	+5	+2,63%
DIE LINKE	19	4,90%	62	11,07%	-43	-6,17%
Die PARTEI	3	0,77%	3	0,54%	0	+0,23%
Tierschutzpartei	8	2,06%	6	1,07%	+2	+0,99%
PIRATEN	0	0,00%	3	0,54%	-3	-0,54%
FREIE WÄHLER	3	0,77%	2	0,36%	+1	+0,41%
NPD	2	0,52%	4	0,71%	-2	-0,19%
ÖDP	0	0,00%	0	0,00%	0	0,00%
V-Partei ³	0	0,00%	0	0,00%	0	0,00%
Gesundheitsforschung	0	0,00%	0	0,00%	0	0,00%
MLPD	1	0,26%	1	0,18%	0	+0,08%
Die Humanisten	0	0,00%	0	0,00%	0	0,00%
DKP	1	0,26%	0	0,00%	+1	+0,26%
SGP	0	0,00%	0	0,00%	0	0,00%
dieBasis	2	0,52%	-/-	-/-	+2	+0,52%
Bündnis C	0	0,00%	-/-	-/-	0	0,00%
du.	0	0,00%	-/-	-/-	0	0,00%

Partei	BW 2021 Stimmen	BW 2021 Prozent	BW 2017 Stimmen	BW 2017 Prozent	Differenz Stimmen	Differenz In Prozent
LIEBE	3	0,77%	-/-	-/-	+3	+0,77%
LKR	0	0,00%	-/-	-/-	0	0,00%
PdF	0	0,00%	-/-	-/-	0	0,00%
LfK	0	0,00%	-/-	-/-	0	0,00%
Team Todenhöfer	18	4,64%	-/-	-/-	+18	+4,64%
Volt	0	0,00%	-/-	-/-	0	0,00%
Volksabstimmung	-/-	-/-	0	0,00%	0	0,00%
BGE	-/-	-/-	1	0,18%	-1	-0,18%
DM	-/-	-/-	2	0,36%	-2	-0,36%
DiB	-/-	-/-	0	0,00%	0	0,00%
AD-Demokra	-/-	-/-	36	6,43%	-36	-6,43%

302.2 GGS Lindenschule (Teilstandort), OGATA, Raum 1

	BW 2021	BW 2017	Differenz
Wahlbeteiligung	52,12%	54,53%	-2,41%
Wahlberechtigte insgesamt	1.283	1.241	+42
Wahlberechtigte ohne Sperrvermerk	992	1.115	-123
Wahlberechtigte mit Sperrvermerk	291	126	+165
Wahlberechtigte § 25 Abs. 2 BWO	0	0	0
Wähler insgesamt	517	608	-91
Wähler mit Wahlschein	2	3	-1

Erststimmen

	BW 2021	BW 2017	Differenz
Ungültige Stimmen	5	30	-25
Gültige Stimmen	512	578	-66

In Prozent	18,36%	53,71%	6,25%	8,79%	5,66%	3,71%	2,15%	1,37%
Stimmen	94	275	32	45	29	19	11	7
Partei	CDU	SPD	FDP	AfD	GRÜNE	LINKE	PARTEI	Sonstige

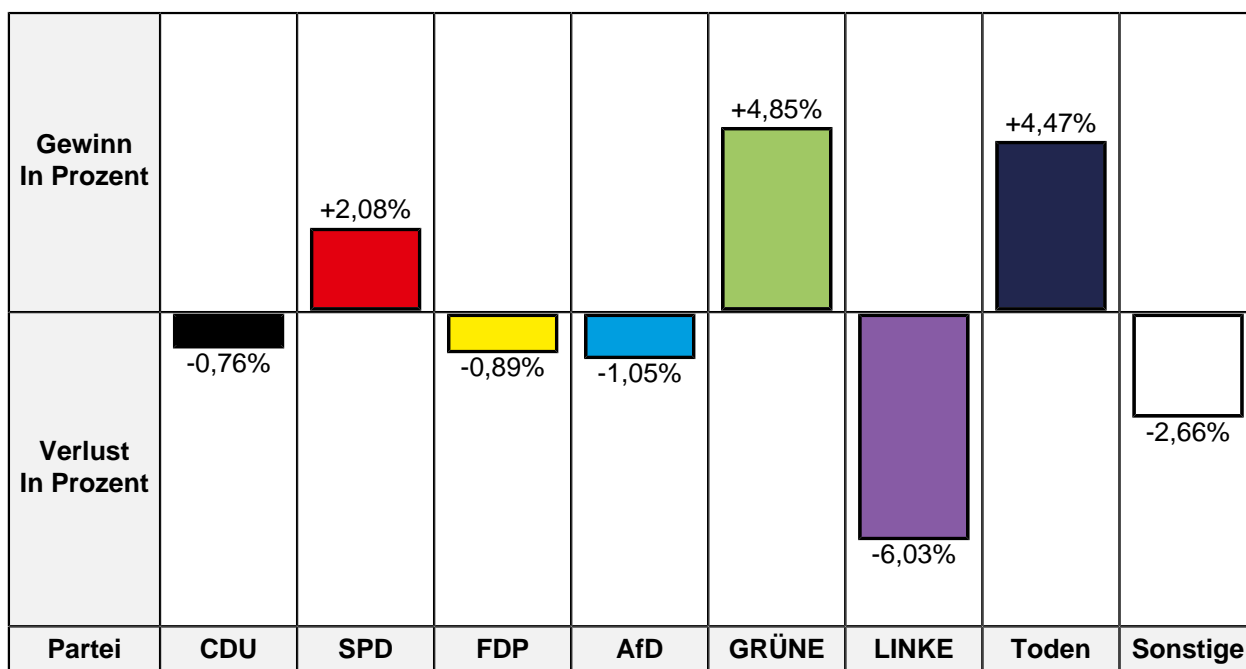
Gewinn In Prozent		+2,50%	+1,75%		+2,55%		+0,94%	
Verlust In Prozent	-1,02%			-1,24%		-4,25%		-1,23%
Partei	CDU	SPD	FDP	AfD	GRÜNE	LINKE	PARTEI	Sonstige

Partei	BW 2021 Stimmen	BW 2021 Prozent	BW 2017 Stimmen	BW 2017 Prozent	Differenz Stimmen	Differenz In Prozent
CDU	94	18,36%	112	19,38%	-18	-1,02%
SPD	275	53,71%	296	51,21%	-21	+2,50%
FDP	32	6,25%	26	4,50%	+6	+1,75%
AfD	45	8,79%	58	10,03%	-13	-1,24%
GRÜNE	29	5,66%	18	3,11%	+11	+2,55%
DIE LINKE	19	3,71%	46	7,96%	-27	-4,25%
Die PARTEI	11	2,15%	7	1,21%	+4	+0,94%
FREIE WÄHLER	1	0,20%	-/-	-/-	+1	+0,20%
MLPD	1	0,20%	4	0,69%	-3	-0,49%
dieBasis	5	0,98%	-/-	-/-	+5	+0,98%
PIRATEN	-/-	-/-	11	1,90%	-11	-1,90%

Zweitstimmen

	BW 2021	BW 2017	Differenz
Ungültige Stimmen	2	16	-14
Gültige Stimmen	515	592	-77

In Prozent	14,95%	45,83%	4,85%	10,10%	8,74%	4,27%	4,47%	6,80%
Stimmen	77	236	25	52	45	22	23	35
Partei	CDU	SPD	FDP	AfD	GRÜNE	LINKE	Toden	Sonstige



Partei	BW 2021 Stimmen	BW 2021 Prozent	BW 2017 Stimmen	BW 2017 Prozent	Differenz Stimmen	Differenz In Prozent
CDU	77	14,95%	93	15,71%	-16	-0,76%
SPD	236	45,83%	259	43,75%	-23	+2,08%
FDP	25	4,85%	34	5,74%	-9	-0,89%
AfD	52	10,10%	66	11,15%	-14	-1,05%
GRÜNE	45	8,74%	23	3,89%	+22	+4,85%
DIE LINKE	22	4,27%	61	10,30%	-39	-6,03%
Die PARTEI	9	1,75%	4	0,68%	+5	+1,07%
Tierschutzpartei	15	2,91%	6	1,01%	+9	+1,90%
PIRATEN	1	0,19%	5	0,84%	-4	-0,65%
FREIE WÄHLER	2	0,39%	0	0,00%	+2	+0,39%
NPD	0	0,00%	2	0,34%	-2	-0,34%
ÖDP	0	0,00%	1	0,17%	-1	-0,17%
V-Partei ³	0	0,00%	0	0,00%	0	0,00%
Gesundheitsforschung	0	0,00%	3	0,51%	-3	-0,51%
MLPD	0	0,00%	2	0,34%	-2	-0,34%
Die Humanisten	1	0,19%	1	0,17%	0	+0,02%
DKP	0	0,00%	0	0,00%	0	0,00%
SGP	0	0,00%	0	0,00%	0	0,00%
dieBasis	7	1,36%	-/-	-/-	+7	+1,36%
Bündnis C	0	0,00%	-/-	-/-	0	0,00%
du.	0	0,00%	-/-	-/-	0	0,00%

Partei	BW 2021 Stimmen	BW 2021 Prozent	BW 2017 Stimmen	BW 2017 Prozent	Differenz Stimmen	Differenz In Prozent
LIEBE	0	0,00%	-/-	-/-	0	0,00%
LKR	0	0,00%	-/-	-/-	0	0,00%
PdF	0	0,00%	-/-	-/-	0	0,00%
LfK	0	0,00%	-/-	-/-	0	0,00%
Team Todenhöfer	23	4,47%	-/-	-/-	+23	+4,47%
Volt	0	0,00%	-/-	-/-	0	0,00%
Volksabstimmung	-/-	-/-	1	0,17%	-1	-0,17%
BGE	-/-	-/-	0	0,00%	0	0,00%
DM	-/-	-/-	1	0,17%	-1	-0,17%
DiB	-/-	-/-	0	0,00%	0	0,00%
AD-Demokra	-/-	-/-	30	5,07%	-30	-5,07%

302.9 Briefwahl Repelen-West/Genend

	BW 2021	BW 2017	Differenz
Wähler mit Wahlschein	490	223	+267

Erststimmen

	BW 2021	BW 2017	Differenz
Ungültige Stimmen	4	4	0
Gültige Stimmen	486	219	+267

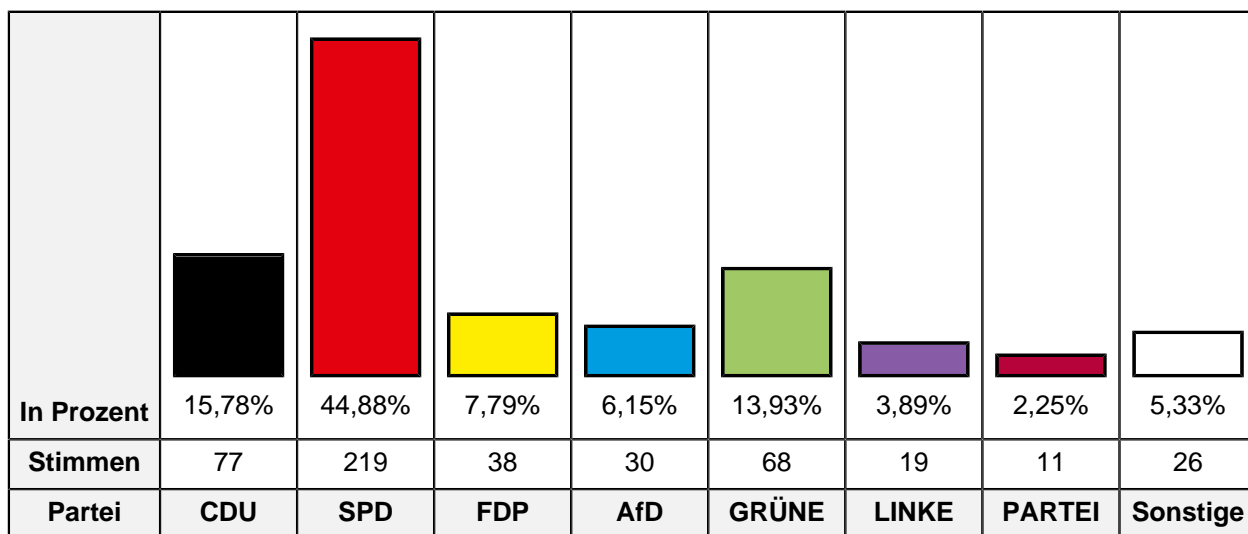
In Prozent	15,64%	52,47%	6,79%	6,58%	8,64%	3,70%	4,12%	2,06%
Stimmen	76	255	33	32	42	18	20	10
Partei	CDU	SPD	FDP	AfD	GRÜNE	LINKE	PARTEI	Sonstige

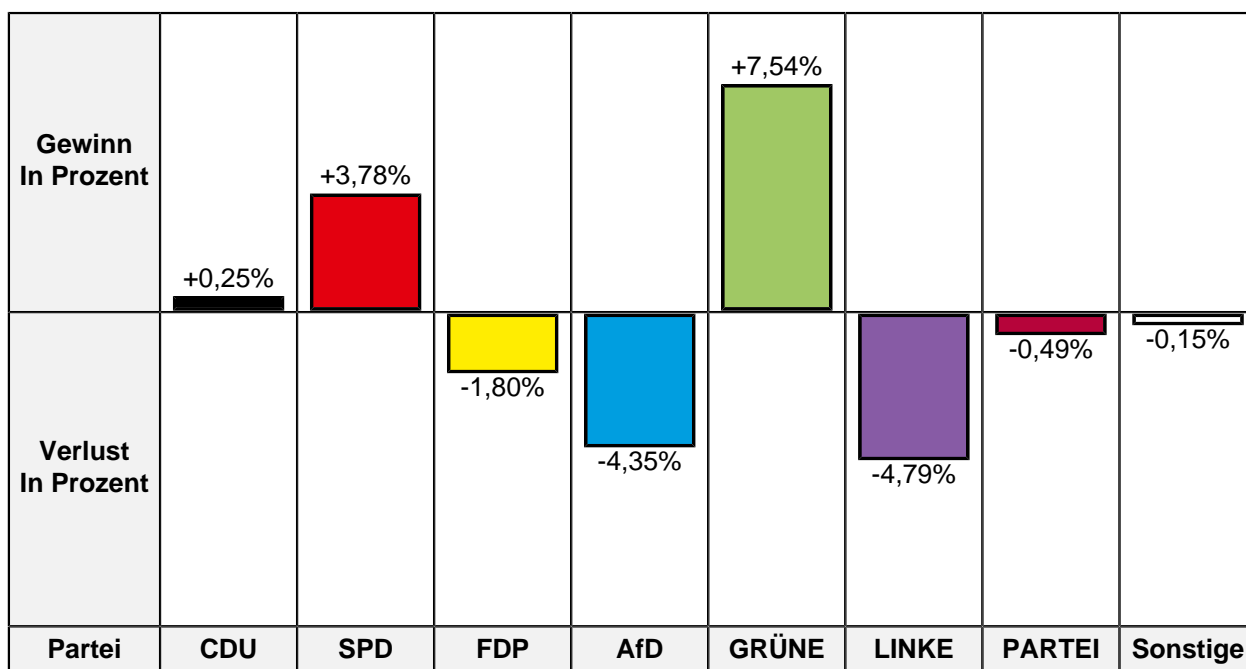
Gewinn In Prozent		+9,09%			+3,16%		+1,84%	+0,23%
Verlust In Prozent	-3,08%		-2,34%	-3,92%		-4,98%		
Partei	CDU	SPD	FDP	AfD	GRÜNE	LINKE	PARTEI	Sonstige

Partei	BW 2021 Stimmen	BW 2021 Prozent	BW 2017 Stimmen	BW 2017 Prozent	Differenz Stimmen	Differenz In Prozent
CDU	76	15,64%	41	18,72%	+35	-3,08%
SPD	255	52,47%	95	43,38%	+160	+9,09%
FDP	33	6,79%	20	9,13%	+13	-2,34%
AfD	32	6,58%	23	10,50%	+9	-3,92%
GRÜNE	42	8,64%	12	5,48%	+30	+3,16%
DIE LINKE	18	3,70%	19	8,68%	-1	-4,98%
Die PARTEI	20	4,12%	5	2,28%	+15	+1,84%
FREIE WÄHLER	3	0,62%	-/-	-/-	+3	+0,62%
MLPD	1	0,21%	1	0,46%	0	-0,25%
dieBasis	6	1,23%	-/-	-/-	+6	+1,23%
PIRATEN	-/-	-/-	3	1,37%	-3	-1,37%

Zweitstimmen

	BW 2021	BW 2017	Differenz
Ungültige Stimmen	2	4	-2
Gültige Stimmen	488	219	+269





Partei	BW 2021 Stimmen	BW 2021 Prozent	BW 2017 Stimmen	BW 2017 Prozent	Differenz Stimmen	Differenz In Prozent
CDU	77	15,78%	34	15,53%	+43	+0,25%
SPD	219	44,88%	90	41,10%	+129	+3,78%
FDP	38	7,79%	21	9,59%	+17	-1,80%
AfD	30	6,15%	23	10,50%	+7	-4,35%
GRÜNE	68	13,93%	14	6,39%	+54	+7,54%
DIE LINKE	19	3,89%	19	8,68%	0	-4,79%
Die PARTEI	11	2,25%	6	2,74%	+5	-0,49%
Tierschutzpartei	9	1,84%	2	0,91%	+7	+0,93%
PIRATEN	2	0,41%	4	1,83%	-2	-1,42%
FREIE WÄHLER	2	0,41%	1	0,46%	+1	-0,05%
NPD	0	0,00%	0	0,00%	0	0,00%
ÖDP	0	0,00%	0	0,00%	0	0,00%
V-Partei³	0	0,00%	0	0,00%	0	0,00%
Gesundheitsforschung	1	0,20%	0	0,00%	+1	+0,20%
MLPD	0	0,00%	1	0,46%	-1	-0,46%
Die Humanisten	0	0,00%	0	0,00%	0	0,00%
DKP	0	0,00%	0	0,00%	0	0,00%
SGP	0	0,00%	0	0,00%	0	0,00%
dieBasis	5	1,02%	-/-	-/-	+5	+1,02%
Bündnis C	0	0,00%	-/-	-/-	0	0,00%
du.	0	0,00%	-/-	-/-	0	0,00%

Partei	BW 2021 Stimmen	BW 2021 Prozent	BW 2017 Stimmen	BW 2017 Prozent	Differenz Stimmen	Differenz In Prozent
LIEBE	1	0,20%	-/-	-/-	+1	+0,20%
LKR	0	0,00%	-/-	-/-	0	0,00%
PdF	0	0,00%	-/-	-/-	0	0,00%
LfK	0	0,00%	-/-	-/-	0	0,00%
Team Todenhöfer	6	1,23%	-/-	-/-	+6	+1,23%
Volt	0	0,00%	-/-	-/-	0	0,00%
Volksabstimmung	-/-	-/-	1	0,46%	-1	-0,46%
BGE	-/-	-/-	1	0,46%	-1	-0,46%
DM	-/-	-/-	1	0,46%	-1	-0,46%
DiB	-/-	-/-	0	0,00%	0	0,00%
AD-Demokra	-/-	-/-	1	0,46%	-1	-0,46%

303.1 Sparkasse Repelen, Schalterhalle

	BW 2021	BW 2017	Differenz
Wahlbeteiligung	63,47%	69,14%	-5,67%
Wahlberechtigte insgesamt	1.435	1.370	+65
Wahlberechtigte ohne Sperrvermerk	969	1.160	-191
Wahlberechtigte mit Sperrvermerk	466	210	+256
Wahlberechtigte § 25 Abs. 2 BWO	0	0	0
Wähler insgesamt	615	802	-187
Wähler mit Wahlschein	1	0	+1

Erststimmen

	BW 2021	BW 2017	Differenz
Ungültige Stimmen	12	25	-13
Gültige Stimmen	603	777	-174

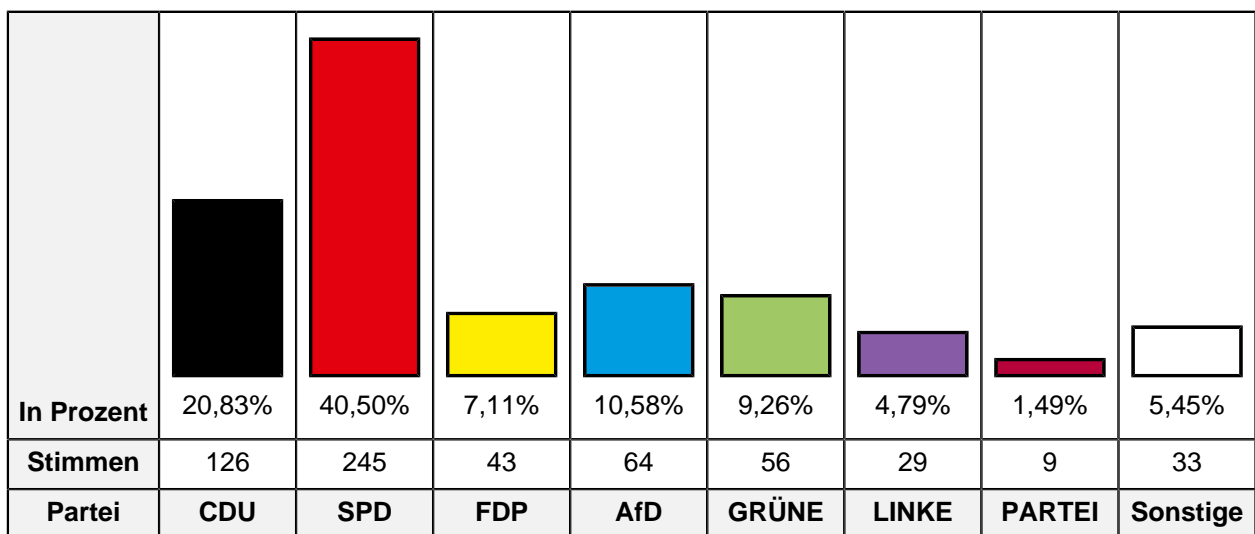
In Prozent	22,89%	45,77%	5,80%	8,46%	7,79%	4,15%	2,65%	2,49%
Stimmen	138	276	35	51	47	25	16	15
Partei	CDU	SPD	FDP	AfD	GRÜNE	LINKE	PARTEI	Sonstige

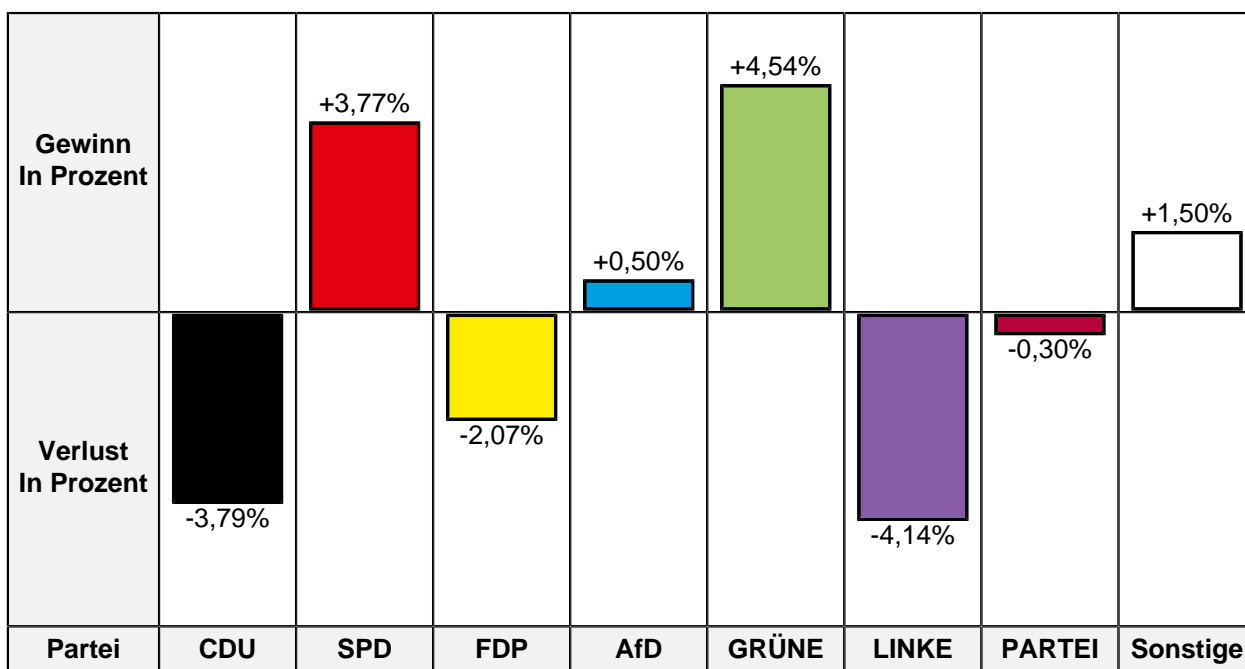
Gewinn In Prozent		+5,10%			+3,41%		+1,11%	+0,43%
Verlust In Prozent	-4,65%		-1,02%	-1,58%		-2,80%		
Partei	CDU	SPD	FDP	AfD	GRÜNE	LINKE	PARTEI	Sonstige

Partei	BW 2021 Stimmen	BW 2021 Prozent	BW 2017 Stimmen	BW 2017 Prozent	Differenz Stimmen	Differenz In Prozent
CDU	138	22,89%	214	27,54%	-76	-4,65%
SPD	276	45,77%	316	40,67%	-40	+5,10%
FDP	35	5,80%	53	6,82%	-18	-1,02%
AfD	51	8,46%	78	10,04%	-27	-1,58%
GRÜNE	47	7,79%	34	4,38%	+13	+3,41%
DIE LINKE	25	4,15%	54	6,95%	-29	-2,80%
Die PARTEI	16	2,65%	12	1,54%	+4	+1,11%
FREIE WÄHLER	7	1,16%	-/-	-/-	+7	+1,16%
MLPD	0	0,00%	1	0,13%	-1	-0,13%
dieBasis	8	1,33%	-/-	-/-	+8	+1,33%
PIRATEN	-/-	-/-	15	1,93%	-15	-1,93%

Zweitstimmen

	BW 2021	BW 2017	Differenz
Ungültige Stimmen	10	18	-8
Gültige Stimmen	605	784	-179





Partei	BW 2021 Stimmen	BW 2021 Prozent	BW 2017 Stimmen	BW 2017 Prozent	Differenz Stimmen	Differenz In Prozent
CDU	126	20,83%	193	24,62%	-67	-3,79%
SPD	245	40,50%	288	36,73%	-43	+3,77%
FDP	43	7,11%	72	9,18%	-29	-2,07%
AfD	64	10,58%	79	10,08%	-15	+0,50%
GRÜNE	56	9,26%	37	4,72%	+19	+4,54%
DIE LINKE	29	4,79%	70	8,93%	-41	-4,14%
Die PARTEI	9	1,49%	14	1,79%	-5	-0,30%
Tierschutzpartei	8	1,32%	6	0,77%	+2	+0,55%
PIRATEN	2	0,33%	6	0,77%	-4	-0,44%
FREIE WÄHLER	7	1,16%	1	0,13%	+6	+1,03%
NPD	0	0,00%	3	0,38%	-3	-0,38%
ÖDP	0	0,00%	0	0,00%	0	0,00%
V-Partei ³	0	0,00%	1	0,13%	-1	-0,13%
Gesundheitsforschung	0	0,00%	0	0,00%	0	0,00%
MLPD	0	0,00%	0	0,00%	0	0,00%
Die Humanisten	0	0,00%	0	0,00%	0	0,00%
DKP	0	0,00%	0	0,00%	0	0,00%
SGP	0	0,00%	0	0,00%	0	0,00%
dieBasis	6	0,99%	-/-	-/-	+6	+0,99%
Bündnis C	0	0,00%	-/-	-/-	0	0,00%
du.	0	0,00%	-/-	-/-	0	0,00%

Partei	BW 2021 Stimmen	BW 2021 Prozent	BW 2017 Stimmen	BW 2017 Prozent	Differenz Stimmen	Differenz In Prozent
LIEBE	1	0,17%	-/-	-/-	+1	+0,17%
LKR	0	0,00%	-/-	-/-	0	0,00%
PdF	0	0,00%	-/-	-/-	0	0,00%
LfK	0	0,00%	-/-	-/-	0	0,00%
Team Todenhöfer	8	1,32%	-/-	-/-	+8	+1,32%
Volt	1	0,17%	-/-	-/-	+1	+0,17%
Volksabstimmung	-/-	-/-	0	0,00%	0	0,00%
BGE	-/-	-/-	0	0,00%	0	0,00%
DM	-/-	-/-	1	0,13%	-1	-0,13%
DiB	-/-	-/-	0	0,00%	0	0,00%
AD-Demokra	-/-	-/-	13	1,66%	-13	-1,66%

303.2 SCI:Schule, Lehrerzimmer

	BW 2021	BW 2017	Differenz
Wahlbeteiligung	65,06%	75,66%	-10,60%
Wahlberechtigte insgesamt	1.318	1.425	-107
Wahlberechtigte ohne Sperrvermerk	853	1.138	-285
Wahlberechtigte mit Sperrvermerk	465	287	+178
Wahlberechtigte § 25 Abs. 2 BWO	0	0	0
Wähler insgesamt	555	861	-306
Wähler mit Wahlschein	1	2	-1

Erststimmen

	BW 2021	BW 2017	Differenz
Ungültige Stimmen	10	14	-4
Gültige Stimmen	545	847	-302

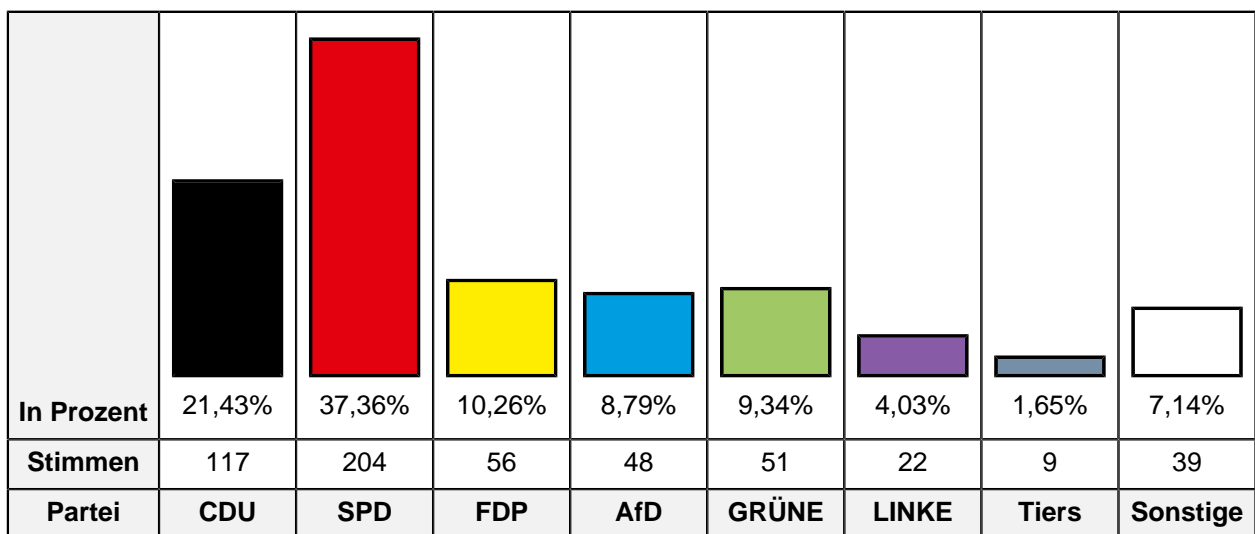
In Prozent	23,12%	42,20%	7,71%	9,91%	8,62%	4,95%	1,47%	2,02%
Stimmen	126	230	42	54	47	27	8	11
Partei	CDU	SPD	FDP	AfD	GRÜNE	LINKE	PARTEI	Sonstige

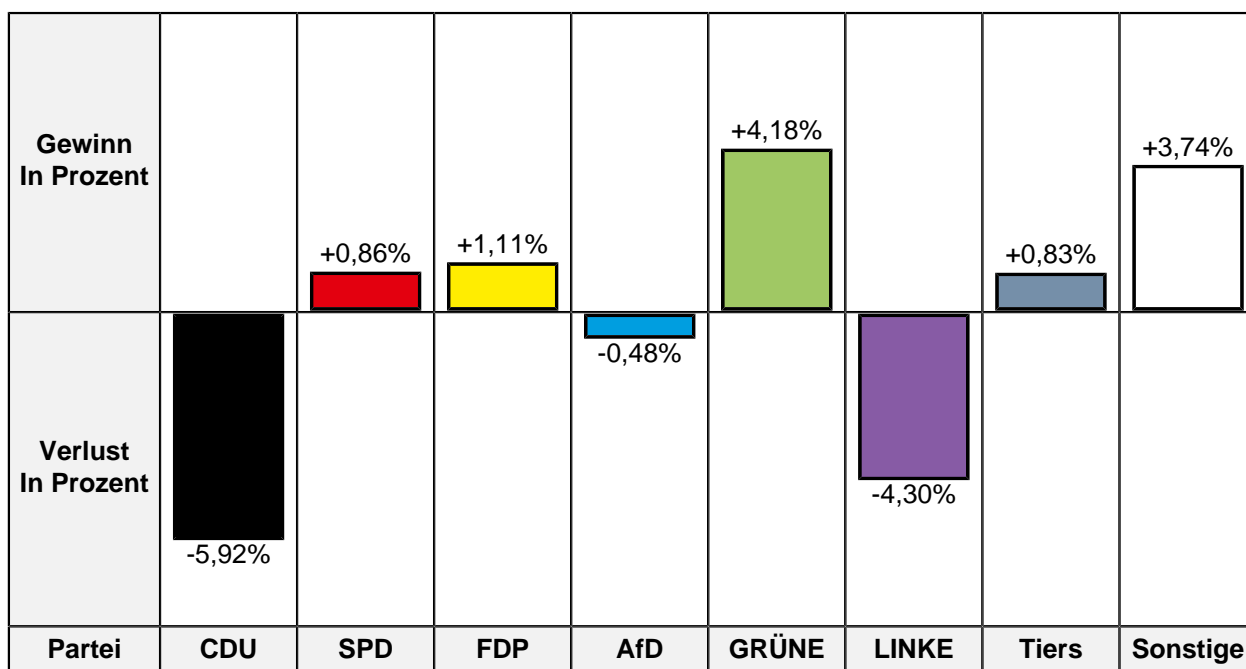
Gewinn In Prozent		+1,94%	+2,40%	+1,06%	+4,13%		+0,64%	+1,31%
Verlust In Prozent	-9,35%					-2,13%		
Partei	CDU	SPD	FDP	AfD	GRÜNE	LINKE	PARTEI	Sonstige

Partei	BW 2021 Stimmen	BW 2021 Prozent	BW 2017 Stimmen	BW 2017 Prozent	Differenz Stimmen	Differenz In Prozent
CDU	126	23,12%	275	32,47%	-149	-9,35%
SPD	230	42,20%	341	40,26%	-111	+1,94%
FDP	42	7,71%	45	5,31%	-3	+2,40%
AfD	54	9,91%	75	8,85%	-21	+1,06%
GRÜNE	47	8,62%	38	4,49%	+9	+4,13%
DIE LINKE	27	4,95%	60	7,08%	-33	-2,13%
Die PARTEI	8	1,47%	7	0,83%	+1	+0,64%
FREIE WÄHLER	5	0,92%	-/-	-/-	+5	+0,92%
MLPD	0	0,00%	1	0,12%	-1	-0,12%
dieBasis	6	1,10%	-/-	-/-	+6	+1,10%
PIRATEN	-/-	-/-	5	0,59%	-5	-0,59%

Zweitstimmen

	BW 2021	BW 2017	Differenz
Ungültige Stimmen	9	9	0
Gültige Stimmen	546	852	-306





Partei	BW 2021 Stimmen	BW 2021 Prozent	BW 2017 Stimmen	BW 2017 Prozent	Differenz Stimmen	Differenz In Prozent
CDU	117	21,43%	233	27,35%	-116	-5,92%
SPD	204	37,36%	311	36,50%	-107	+0,86%
FDP	56	10,26%	78	9,15%	-22	+1,11%
AfD	48	8,79%	79	9,27%	-31	-0,48%
GRÜNE	51	9,34%	44	5,16%	+7	+4,18%
DIE LINKE	22	4,03%	71	8,33%	-49	-4,30%
Die PARTEI	4	0,73%	9	1,06%	-5	-0,33%
Tierschutzpartei	9	1,65%	7	0,82%	+2	+0,83%
PIRATEN	5	0,92%	1	0,12%	+4	+0,80%
FREIE WÄHLER	5	0,92%	3	0,35%	+2	+0,57%
NPD	0	0,00%	2	0,23%	-2	-0,23%
ÖDP	1	0,18%	0	0,00%	+1	+0,18%
V-Partei ³	0	0,00%	0	0,00%	0	0,00%
Gesundheitsforschung	3	0,55%	0	0,00%	+3	+0,55%
MLPD	2	0,37%	2	0,23%	0	+0,14%
Die Humanisten	1	0,18%	4	0,47%	-3	-0,29%
DKP	0	0,00%	1	0,12%	-1	-0,12%
SGP	0	0,00%	0	0,00%	0	0,00%
dieBasis	8	1,47%	-/-	-/-	+8	+1,47%
Bündnis C	0	0,00%	-/-	-/-	0	0,00%
du.	0	0,00%	-/-	-/-	0	0,00%

Partei	BW 2021 Stimmen	BW 2021 Prozent	BW 2017 Stimmen	BW 2017 Prozent	Differenz Stimmen	Differenz In Prozent
LIEBE	4	0,73%	-/-	-/-	+4	+0,73%
LKR	0	0,00%	-/-	-/-	0	0,00%
PdF	0	0,00%	-/-	-/-	0	0,00%
LfK	1	0,18%	-/-	-/-	+1	+0,18%
Team Todenhöfer	5	0,92%	-/-	-/-	+5	+0,92%
Volt	0	0,00%	-/-	-/-	0	0,00%
Volksabstimmung	-/-	-/-	1	0,12%	-1	-0,12%
BGE	-/-	-/-	0	0,00%	0	0,00%
DM	-/-	-/-	0	0,00%	0	0,00%
DiB	-/-	-/-	0	0,00%	0	0,00%
AD-Demokra	-/-	-/-	6	0,70%	-6	-0,70%

303.9 Briefwahl Repelen-Mitte/Genend

	BW 2021	BW 2017	Differenz
Wähler mit Wahlschein	878	487	+391

Erststimmen

	BW 2021	BW 2017	Differenz
Ungültige Stimmen	10	2	+8
Gültige Stimmen	868	485	+383

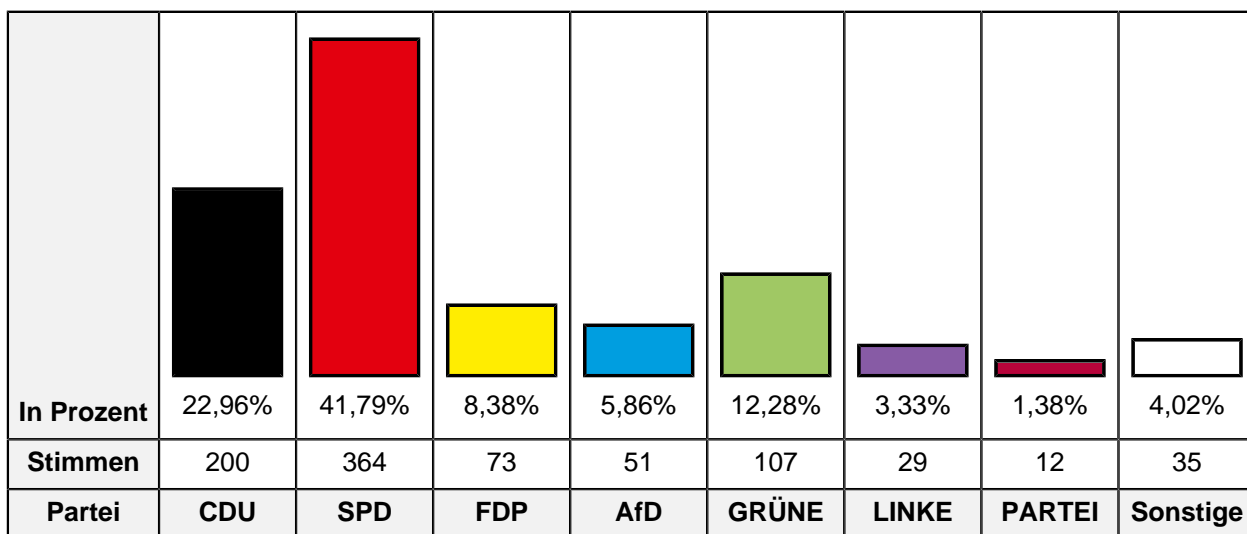
In Prozent	25,23%	44,35%	7,14%	5,88%	11,06%	3,34%	1,96%	1,04%
Stimmen	219	385	62	51	96	29	17	9
Partei	CDU	SPD	FDP	AfD	GRÜNE	LINKE	PARTEI	Sonstige

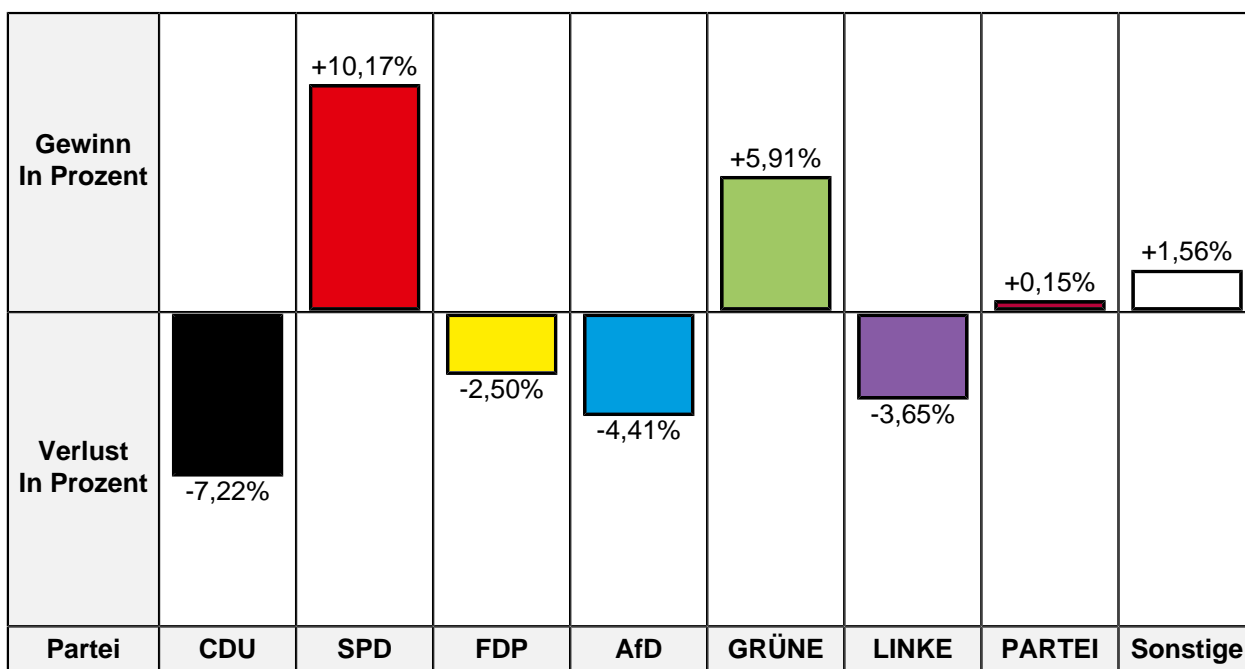
Gewinn In Prozent		+10,95%			+5,29%			+0,63%
Verlust In Prozent	-7,55%		-1,73%	-5,25%		-1,81%	-0,51%	
Partei	CDU	SPD	FDP	AfD	GRÜNE	LINKE	PARTEI	Sonstige

Partei	BW 2021 Stimmen	BW 2021 Prozent	BW 2017 Stimmen	BW 2017 Prozent	Differenz Stimmen	Differenz In Prozent
CDU	219	25,23%	159	32,78%	+60	-7,55%
SPD	385	44,35%	162	33,40%	+223	+10,95%
FDP	62	7,14%	43	8,87%	+19	-1,73%
AfD	51	5,88%	54	11,13%	-3	-5,25%
GRÜNE	96	11,06%	28	5,77%	+68	+5,29%
DIE LINKE	29	3,34%	25	5,15%	+4	-1,81%
Die PARTEI	17	1,96%	12	2,47%	+5	-0,51%
FREIE WÄHLER	3	0,35%	-/-	-/-	+3	+0,35%
MLPD	2	0,23%	0	0,00%	+2	+0,23%
dieBasis	4	0,46%	-/-	-/-	+4	+0,46%
PIRATEN	-/-	-/-	2	0,41%	-2	-0,41%

Zweitstimmen

	BW 2021	BW 2017	Differenz
Ungültige Stimmen	7	0	+7
Gültige Stimmen	871	487	+384





Partei	BW 2021 Stimmen	BW 2021 Prozent	BW 2017 Stimmen	BW 2017 Prozent	Differenz Stimmen	Differenz In Prozent
CDU	200	22,96%	147	30,18%	+53	-7,22%
SPD	364	41,79%	154	31,62%	+210	+10,17%
FDP	73	8,38%	53	10,88%	+20	-2,50%
AfD	51	5,86%	50	10,27%	+1	-4,41%
GRÜNE	107	12,28%	31	6,37%	+76	+5,91%
DIE LINKE	29	3,33%	34	6,98%	-5	-3,65%
Die PARTEI	12	1,38%	6	1,23%	+6	+0,15%
Tierschutzpartei	10	1,15%	7	1,44%	+3	-0,29%
PIRATEN	7	0,80%	0	0,00%	+7	+0,80%
FREIE WÄHLER	4	0,46%	1	0,21%	+3	+0,25%
NPD	0	0,00%	1	0,21%	-1	-0,21%
ÖDP	1	0,11%	0	0,00%	+1	+0,11%
V-Partei ³	0	0,00%	0	0,00%	0	0,00%
Gesundheitsforschung	1	0,11%	1	0,21%	0	-0,10%
MLPD	0	0,00%	0	0,00%	0	0,00%
Die Humanisten	0	0,00%	0	0,00%	0	0,00%
DKP	0	0,00%	0	0,00%	0	0,00%
SGP	0	0,00%	0	0,00%	0	0,00%
dieBasis	4	0,46%	-/-	-/-	+4	+0,46%
Bündnis C	0	0,00%	-/-	-/-	0	0,00%
du.	0	0,00%	-/-	-/-	0	0,00%

Partei	BW 2021 Stimmen	BW 2021 Prozent	BW 2017 Stimmen	BW 2017 Prozent	Differenz Stimmen	Differenz In Prozent
LIEBE	0	0,00%	-/-	-/-	0	0,00%
LKR	0	0,00%	-/-	-/-	0	0,00%
PdF	0	0,00%	-/-	-/-	0	0,00%
LfK	3	0,34%	-/-	-/-	+3	+0,34%
Team Todenhöfer	3	0,34%	-/-	-/-	+3	+0,34%
Volt	2	0,23%	-/-	-/-	+2	+0,23%
Volksabstimmung	-/-	-/-	0	0,00%	0	0,00%
BGE	-/-	-/-	1	0,21%	-1	-0,21%
DM	-/-	-/-	0	0,00%	0	0,00%
DiB	-/-	-/-	0	0,00%	0	0,00%
AD-Demokra	-/-	-/-	1	0,21%	-1	-0,21%

304.1 Anne-Frank-Gesamtschule, Raum NB 012

	BW 2021	BW 2017	Differenz
Wahlbeteiligung	59,59%	64,74%	-5,15%
Wahlberechtigte insgesamt	1.112	1.103	+9
Wahlberechtigte ohne Sperrvermerk	787	950	-163
Wahlberechtigte mit Sperrvermerk	325	153	+172
Wahlberechtigte § 25 Abs. 2 BWO	0	0	0
Wähler insgesamt	469	615	-146
Wähler mit Wahlschein	2	1	+1

Erststimmen

	BW 2021	BW 2017	Differenz
Ungültige Stimmen	12	7	+5
Gültige Stimmen	457	608	-151

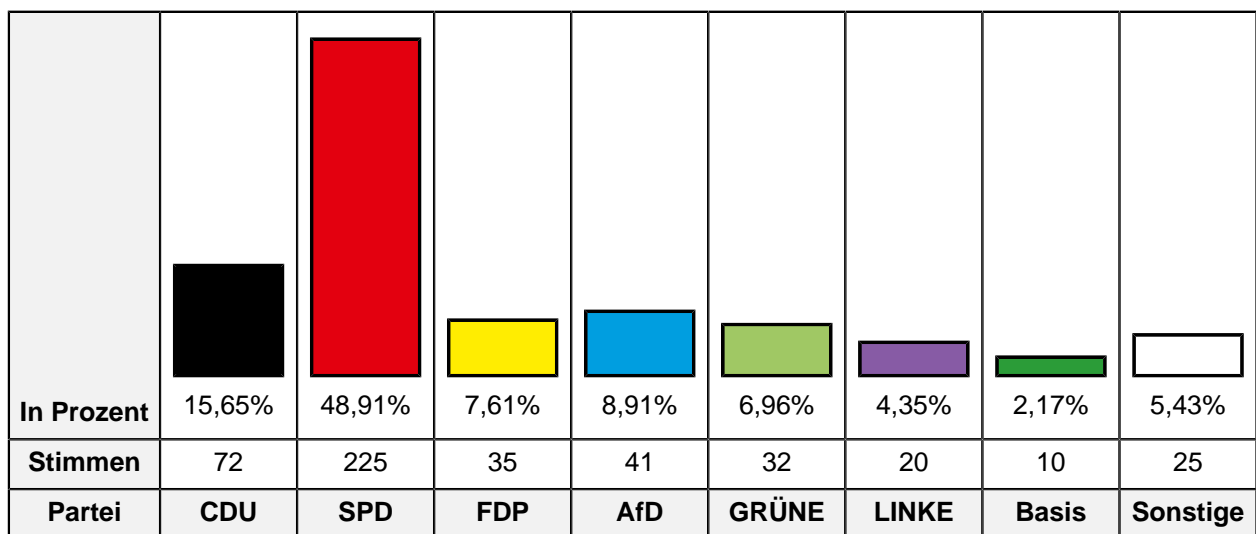
In Prozent	14,22%	53,17%	7,00%	10,28%	7,88%	2,63%	2,63%	2,19%
Stimmen	65	243	32	47	36	12	12	10
Partei	CDU	SPD	FDP	AfD	GRÜNE	LINKE	Basis	Sonstige

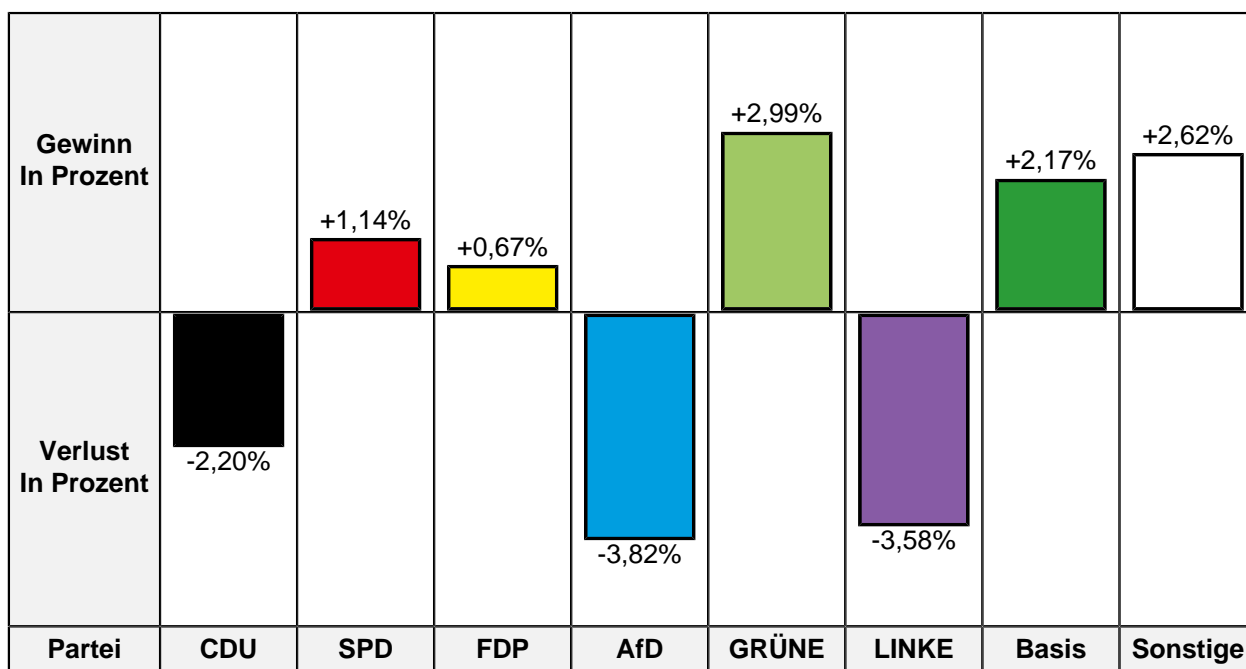
Gewinn In Prozent		+2,18%	+3,22%		+5,58%		+2,63%	
Verlust In Prozent	-7,66%			-2,55%		-3,29%		-0,11%
Partei	CDU	SPD	FDP	AfD	GRÜNE	LINKE	Basis	Sonstige

Partei	BW 2021 Stimmen	BW 2021 Prozent	BW 2017 Stimmen	BW 2017 Prozent	Differenz Stimmen	Differenz In Prozent
CDU	65	14,22%	133	21,88%	-68	-7,66%
SPD	243	53,17%	310	50,99%	-67	+2,18%
FDP	32	7,00%	23	3,78%	+9	+3,22%
AfD	47	10,28%	78	12,83%	-31	-2,55%
GRÜNE	36	7,88%	14	2,30%	+22	+5,58%
DIE LINKE	12	2,63%	36	5,92%	-24	-3,29%
Die PARTEI	6	1,31%	5	0,82%	+1	+0,49%
FREIE WÄHLER	4	0,88%	-/-	-/-	+4	+0,88%
MLPD	0	0,00%	1	0,16%	-1	-0,16%
dieBasis	12	2,63%	-/-	-/-	+12	+2,63%
PIRATEN	-/-	-/-	8	1,32%	-8	-1,32%

Zweitstimmen

	BW 2021	BW 2017	Differenz
Ungültige Stimmen	9	10	-1
Gültige Stimmen	460	605	-145





Partei	BW 2021 Stimmen	BW 2021 Prozent	BW 2017 Stimmen	BW 2017 Prozent	Differenz Stimmen	Differenz In Prozent
CDU	72	15,65%	108	17,85%	-36	-2,20%
SPD	225	48,91%	289	47,77%	-64	+1,14%
FDP	35	7,61%	42	6,94%	-7	+0,67%
AfD	41	8,91%	77	12,73%	-36	-3,82%
GRÜNE	32	6,96%	24	3,97%	+8	+2,99%
DIE LINKE	20	4,35%	48	7,93%	-28	-3,58%
Die PARTEI	4	0,87%	7	1,16%	-3	-0,29%
Tierschutzpartei	9	1,96%	2	0,33%	+7	+1,63%
PIRATEN	3	0,65%	1	0,17%	+2	+0,48%
FREIE WÄHLER	0	0,00%	1	0,17%	-1	-0,17%
NPD	0	0,00%	1	0,17%	-1	-0,17%
ÖDP	0	0,00%	0	0,00%	0	0,00%
V-Partei ³	0	0,00%	0	0,00%	0	0,00%
Gesundheitsforschung	0	0,00%	0	0,00%	0	0,00%
MLPD	0	0,00%	1	0,17%	-1	-0,17%
Die Humanisten	0	0,00%	0	0,00%	0	0,00%
DKP	0	0,00%	0	0,00%	0	0,00%
SGP	0	0,00%	0	0,00%	0	0,00%
dieBasis	10	2,17%	-/-	-/-	+10	+2,17%
Bündnis C	2	0,43%	-/-	-/-	+2	+0,43%
du.	0	0,00%	-/-	-/-	0	0,00%

Partei	BW 2021 Stimmen	BW 2021 Prozent	BW 2017 Stimmen	BW 2017 Prozent	Differenz Stimmen	Differenz In Prozent
LIEBE	2	0,43%	-/-	-/-	+2	+0,43%
LKR	0	0,00%	-/-	-/-	0	0,00%
PdF	0	0,00%	-/-	-/-	0	0,00%
LfK	0	0,00%	-/-	-/-	0	0,00%
Team Todenhöfer	5	1,09%	-/-	-/-	+5	+1,09%
Volt	0	0,00%	-/-	-/-	0	0,00%
Volksabstimmung	-/-	-/-	0	0,00%	0	0,00%
BGE	-/-	-/-	0	0,00%	0	0,00%
DM	-/-	-/-	0	0,00%	0	0,00%
DiB	-/-	-/-	0	0,00%	0	0,00%
AD-Demokra	-/-	-/-	4	0,66%	-4	-0,66%

304.2 Gymnasium Rheinkamp, Mensa

	BW 2021	BW 2017	Differenz
Wahlbeteiligung	55,56%	64,43%	-8,87%
Wahlberechtigte insgesamt	1.345	1.652	-307
Wahlberechtigte ohne Sperrvermerk	954	1.428	-474
Wahlberechtigte mit Sperrvermerk	391	224	+167
Wahlberechtigte § 25 Abs. 2 BWO	0	0	0
Wähler insgesamt	530	920	-390
Wähler mit Wahlschein	4	4	0

Erststimmen

	BW 2021	BW 2017	Differenz
Ungültige Stimmen	16	27	-11
Gültige Stimmen	514	893	-379

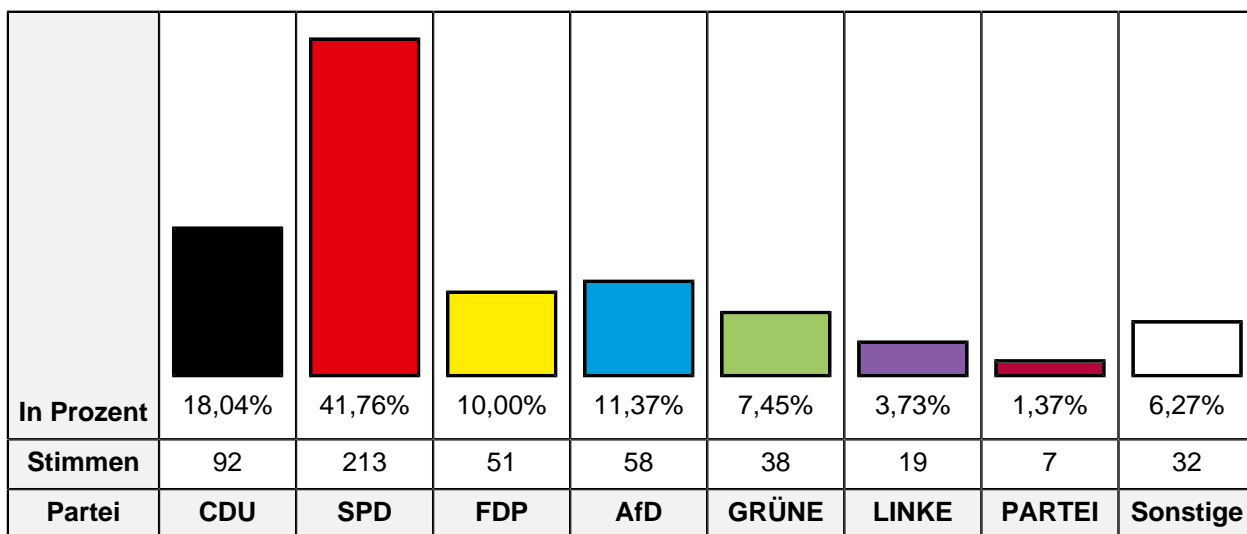
In Prozent	17,12%	46,50%	9,34%	11,48%	7,39%	2,92%	2,53%	2,72%
Stimmen	88	239	48	59	38	15	13	14
Partei	CDU	SPD	FDP	AfD	GRÜNE	LINKE	Basis	Sonstige

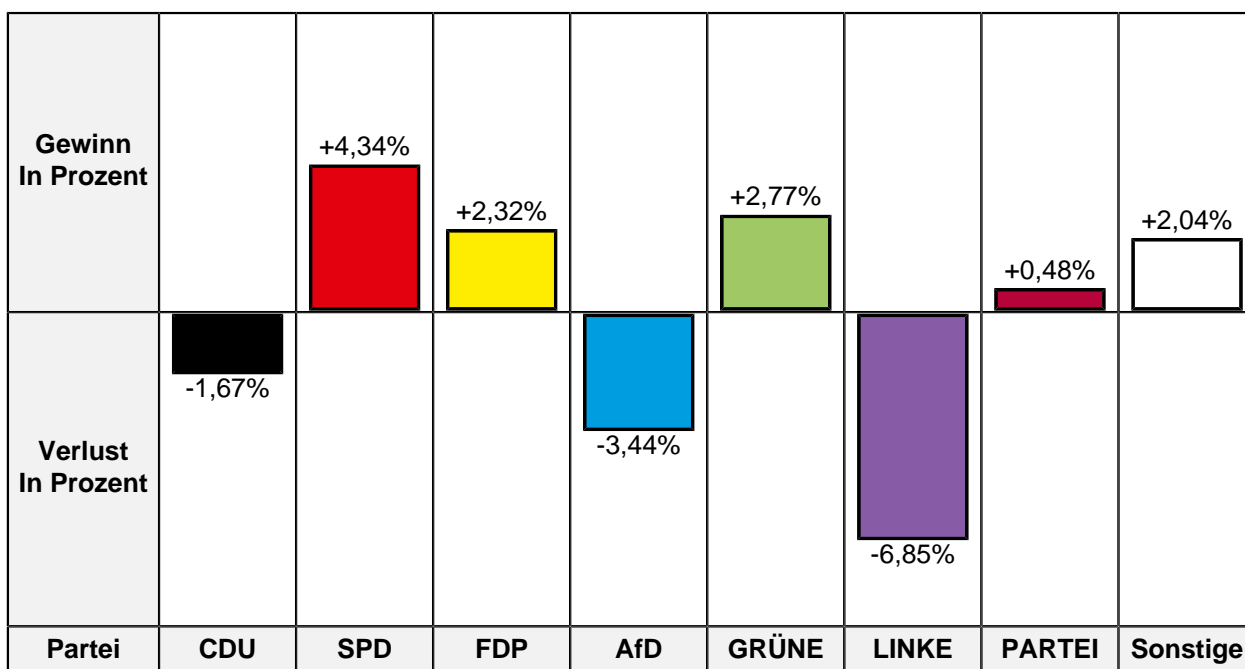
Gewinn In Prozent		+4,73%	+4,30%		+4,14%		+2,53%	+0,14%
Verlust In Prozent	-7,07%			-3,75%		-5,03%		
Partei	CDU	SPD	FDP	AfD	GRÜNE	LINKE	Basis	Sonstige

Partei	BW 2021 Stimmen	BW 2021 Prozent	BW 2017 Stimmen	BW 2017 Prozent	Differenz Stimmen	Differenz In Prozent
CDU	88	17,12%	216	24,19%	-128	-7,07%
SPD	239	46,50%	373	41,77%	-134	+4,73%
FDP	48	9,34%	45	5,04%	+3	+4,30%
AfD	59	11,48%	136	15,23%	-77	-3,75%
GRÜNE	38	7,39%	29	3,25%	+9	+4,14%
DIE LINKE	15	2,92%	71	7,95%	-56	-5,03%
Die PARTEI	11	2,14%	8	0,90%	+3	+1,24%
FREIE WÄHLER	3	0,58%	-/-	-/-	+3	+0,58%
MLPD	0	0,00%	3	0,34%	-3	-0,34%
dieBasis	13	2,53%	-/-	-/-	+13	+2,53%
PIRATEN	-/-	-/-	12	1,34%	-12	-1,34%

Zweitstimmen

	BW 2021	BW 2017	Differenz
Ungültige Stimmen	20	22	-2
Gültige Stimmen	510	898	-388





Partei	BW 2021 Stimmen	BW 2021 Prozent	BW 2017 Stimmen	BW 2017 Prozent	Differenz Stimmen	Differenz In Prozent
CDU	92	18,04%	177	19,71%	-85	-1,67%
SPD	213	41,76%	336	37,42%	-123	+4,34%
FDP	51	10,00%	69	7,68%	-18	+2,32%
AfD	58	11,37%	133	14,81%	-75	-3,44%
GRÜNE	38	7,45%	42	4,68%	-4	+2,77%
DIE LINKE	19	3,73%	95	10,58%	-76	-6,85%
Die PARTEI	7	1,37%	8	0,89%	-1	+0,48%
Tierschutzpartei	7	1,37%	8	0,89%	-1	+0,48%
PIRATEN	0	0,00%	2	0,22%	-2	-0,22%
FREIE WÄHLER	4	0,78%	7	0,78%	-3	0,00%
NPD	0	0,00%	4	0,45%	-4	-0,45%
ÖDP	0	0,00%	0	0,00%	0	0,00%
V-Partei ³	0	0,00%	0	0,00%	0	0,00%
Gesundheitsforschung	0	0,00%	0	0,00%	0	0,00%
MLPD	0	0,00%	2	0,22%	-2	-0,22%
Die Humanisten	1	0,20%	1	0,11%	0	+0,09%
DKP	1	0,20%	2	0,22%	-1	-0,02%
SGP	0	0,00%	2	0,22%	-2	-0,22%
dieBasis	7	1,37%	-/-	-/-	+7	+1,37%
Bündnis C	1	0,20%	-/-	-/-	+1	+0,20%
du.	0	0,00%	-/-	-/-	0	0,00%

Partei	BW 2021 Stimmen	BW 2021 Prozent	BW 2017 Stimmen	BW 2017 Prozent	Differenz Stimmen	Differenz In Prozent
LIEBE	3	0,59%	-/-	-/-	+3	+0,59%
LKR	0	0,00%	-/-	-/-	0	0,00%
PdF	2	0,39%	-/-	-/-	+2	+0,39%
LfK	1	0,20%	-/-	-/-	+1	+0,20%
Team Todenhöfer	3	0,59%	-/-	-/-	+3	+0,59%
Volt	2	0,39%	-/-	-/-	+2	+0,39%
Volksabstimmung	-/-	-/-	1	0,11%	-1	-0,11%
BGE	-/-	-/-	3	0,33%	-3	-0,33%
DM	-/-	-/-	4	0,45%	-4	-0,45%
DiB	-/-	-/-	2	0,22%	-2	-0,22%
AD-Demokra	-/-	-/-	0	0,00%	0	0,00%

304.9 Briefwahl Rheinkamper Ring

	BW 2021	BW 2017	Differenz
Wähler mit Wahlschein	675	349	+326

Erststimmen

	BW 2021	BW 2017	Differenz
Ungültige Stimmen	7	5	+2
Gültige Stimmen	668	344	+324

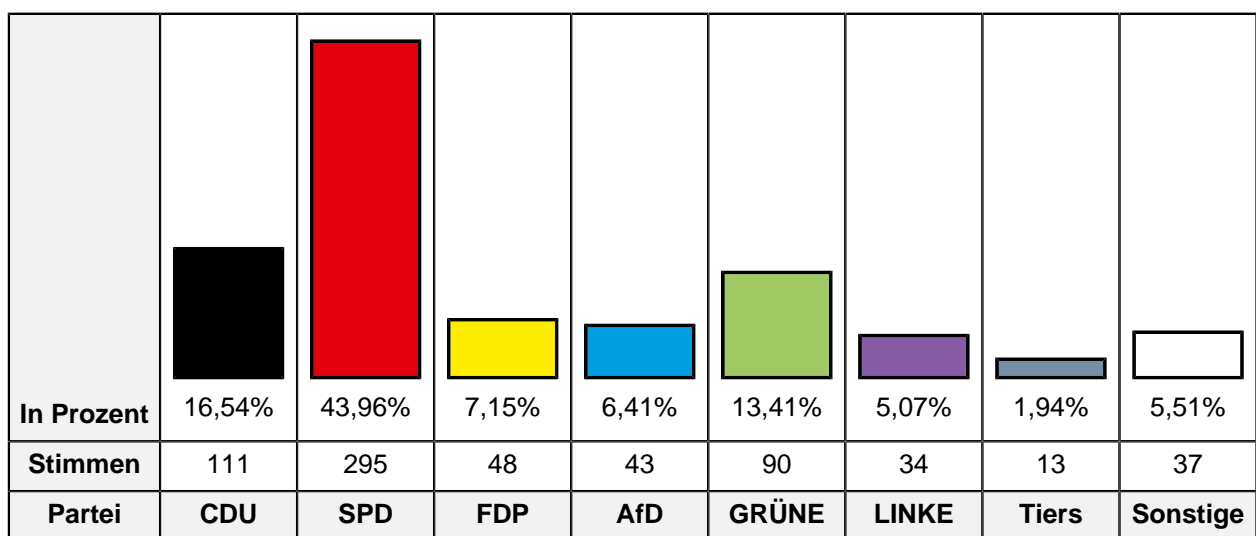
In Prozent	17,37%	50,90%	6,89%	5,99%	10,18%	2,99%	3,14%	2,54%
Stimmen	116	340	46	40	68	20	21	17
Partei	CDU	SPD	FDP	AfD	GRÜNE	LINKE	PARTEI	Sonstige

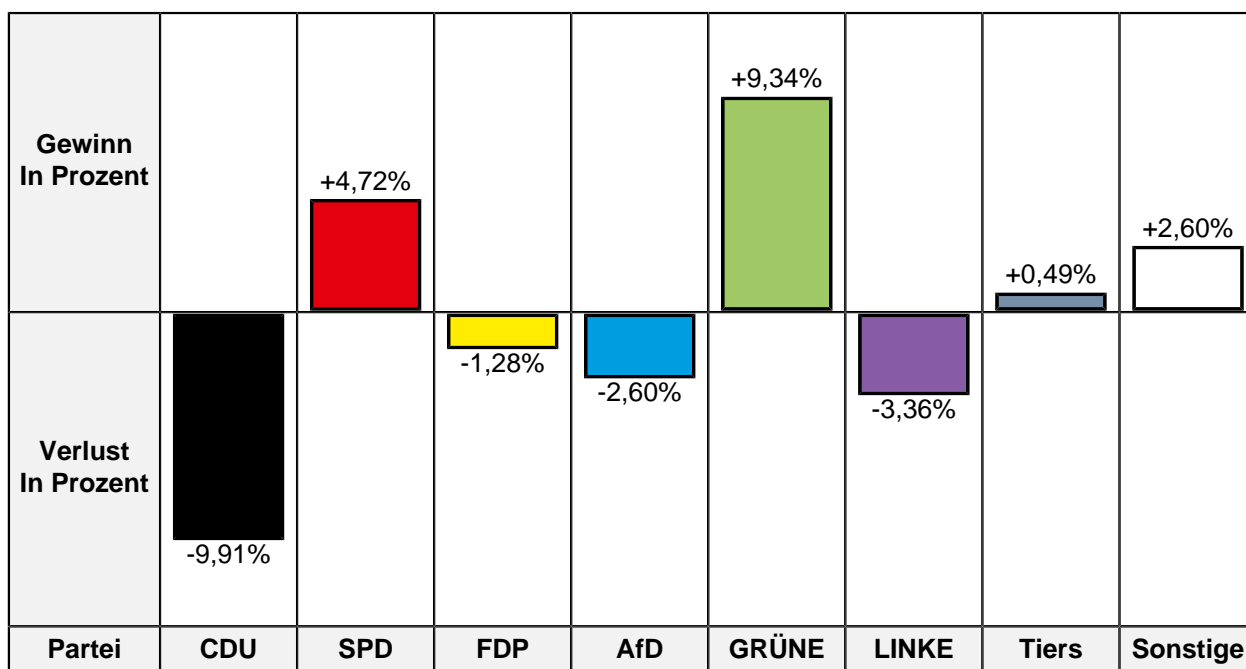
Gewinn In Prozent		+7,30%	+1,66%		+7,85%		+1,40%	+0,80%
Verlust In Prozent	-11,70%			-3,60%		-3,70%		
Partei	CDU	SPD	FDP	AfD	GRÜNE	LINKE	PARTEI	Sonstige

Partei	BW 2021 Stimmen	BW 2021 Prozent	BW 2017 Stimmen	BW 2017 Prozent	Differenz Stimmen	Differenz In Prozent
CDU	116	17,37%	100	29,07%	+16	-11,70%
SPD	340	50,90%	150	43,60%	+190	+7,30%
FDP	46	6,89%	18	5,23%	+28	+1,66%
AfD	40	5,99%	33	9,59%	+7	-3,60%
GRÜNE	68	10,18%	8	2,33%	+60	+7,85%
DIE LINKE	20	2,99%	23	6,69%	-3	-3,70%
Die PARTEI	21	3,14%	6	1,74%	+15	+1,40%
FREIE WÄHLER	3	0,45%	-/-	-/-	+3	+0,45%
MLPD	1	0,15%	1	0,29%	0	-0,14%
dieBasis	13	1,95%	-/-	-/-	+13	+1,95%
PIRATEN	-/-	-/-	5	1,45%	-5	-1,45%

Zweitstimmen

	BW 2021	BW 2017	Differenz
Ungültige Stimmen	4	5	-1
Gültige Stimmen	671	344	+327





Partei	BW 2021 Stimmen	BW 2021 Prozent	BW 2017 Stimmen	BW 2017 Prozent	Differenz Stimmen	Differenz In Prozent
CDU	111	16,54%	91	26,45%	+20	-9,91%
SPD	295	43,96%	135	39,24%	+160	+4,72%
FDP	48	7,15%	29	8,43%	+19	-1,28%
AfD	43	6,41%	31	9,01%	+12	-2,60%
GRÜNE	90	13,41%	14	4,07%	+76	+9,34%
DIE LINKE	34	5,07%	29	8,43%	+5	-3,36%
Die PARTEI	11	1,64%	1	0,29%	+10	+1,35%
Tierschutzpartei	13	1,94%	5	1,45%	+8	+0,49%
PIRATEN	3	0,45%	3	0,87%	0	-0,42%
FREIE WÄHLER	2	0,30%	0	0,00%	+2	+0,30%
NPD	0	0,00%	4	1,16%	-4	-1,16%
ÖDP	0	0,00%	0	0,00%	0	0,00%
V-Partei ³	1	0,15%	1	0,29%	0	-0,14%
Gesundheitsforschung	2	0,30%	0	0,00%	+2	+0,30%
MLPD	1	0,15%	1	0,29%	0	-0,14%
Die Humanisten	0	0,00%	0	0,00%	0	0,00%
DKP	0	0,00%	0	0,00%	0	0,00%
SGP	0	0,00%	0	0,00%	0	0,00%
dieBasis	8	1,19%	-/-	-/-	+8	+1,19%
Bündnis C	0	0,00%	-/-	-/-	0	0,00%
du.	0	0,00%	-/-	-/-	0	0,00%

Partei	BW 2021 Stimmen	BW 2021 Prozent	BW 2017 Stimmen	BW 2017 Prozent	Differenz Stimmen	Differenz In Prozent
LIEBE	3	0,45%	-/-	-/-	+3	+0,45%
LKR	0	0,00%	-/-	-/-	0	0,00%
PdF	0	0,00%	-/-	-/-	0	0,00%
LfK	1	0,15%	-/-	-/-	+1	+0,15%
Team Todenhöfer	3	0,45%	-/-	-/-	+3	+0,45%
Volt	2	0,30%	-/-	-/-	+2	+0,30%
Volksabstimmung	-/-	-/-	0	0,00%	0	0,00%
BGE	-/-	-/-	0	0,00%	0	0,00%
DM	-/-	-/-	0	0,00%	0	0,00%
DiB	-/-	-/-	0	0,00%	0	0,00%
AD-Demokra	-/-	-/-	0	0,00%	0	0,00%

305.1 GGS Eick (Hauptstandort), Turnhalle 1

	BW 2021	BW 2017	Differenz
Wahlbeteiligung	63,92%	68,43%	-4,51%
Wahlberechtigte insgesamt	1.182	1.176	+6
Wahlberechtigte ohne Sperrvermerk	851	1.058	-207
Wahlberechtigte mit Sperrvermerk	331	118	+213
Wahlberechtigte § 25 Abs. 2 BWO	0	0	0
Wähler insgesamt	544	724	-180
Wähler mit Wahlschein	2	0	+2

Erststimmen

	BW 2021	BW 2017	Differenz
Ungültige Stimmen	6	23	-17
Gültige Stimmen	538	701	-163

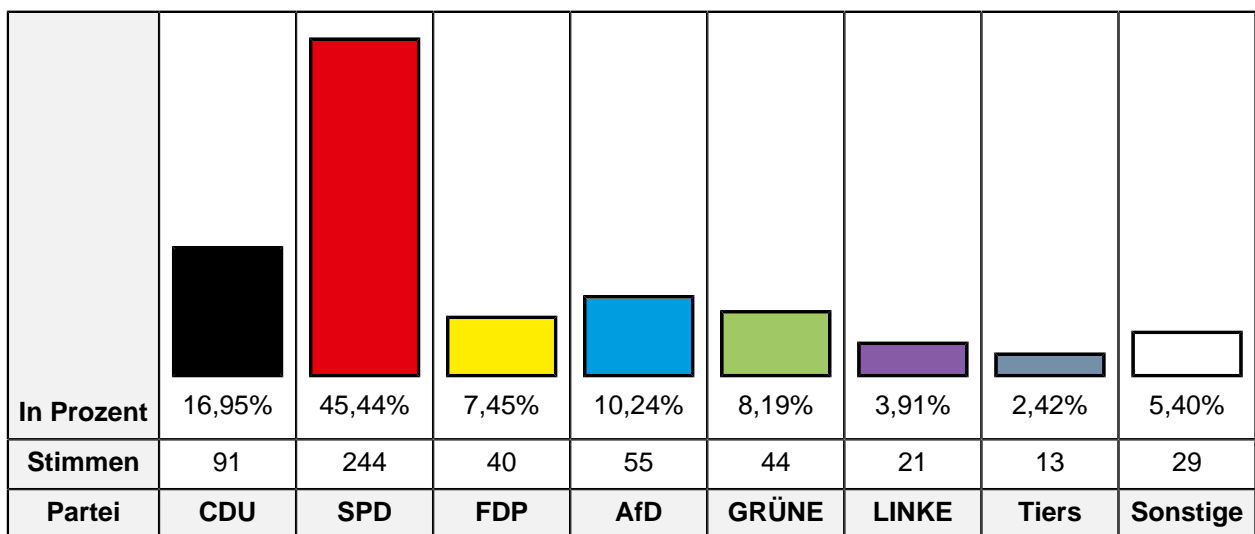
In Prozent	17,29%	50,56%	5,95%	10,59%	5,95%	3,72%	2,23%	3,72%
Stimmen	93	272	32	57	32	20	12	20
Partei	CDU	SPD	FDP	AfD	GRÜNE	LINKE	PARTEI	Sonstige

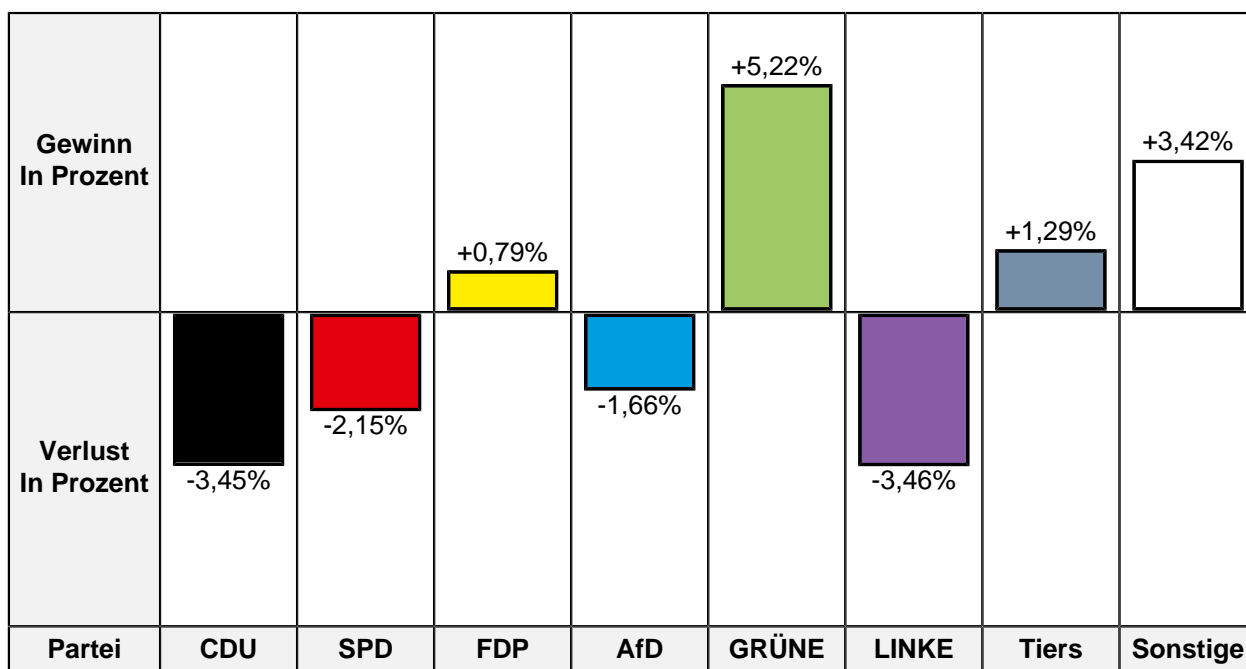
Gewinn In Prozent			+1,39%	+0,03%	+3,24%		+1,37%	+3,01%
Verlust In Prozent	-5,11%	-1,65%				-2,27%		
Partei	CDU	SPD	FDP	AfD	GRÜNE	LINKE	PARTEI	Sonstige

Partei	BW 2021 Stimmen	BW 2021 Prozent	BW 2017 Stimmen	BW 2017 Prozent	Differenz Stimmen	Differenz In Prozent
CDU	93	17,29%	157	22,40%	-64	-5,11%
SPD	272	50,56%	366	52,21%	-94	-1,65%
FDP	32	5,95%	32	4,56%	0	+1,39%
AfD	57	10,59%	74	10,56%	-17	+0,03%
GRÜNE	32	5,95%	19	2,71%	+13	+3,24%
DIE LINKE	20	3,72%	42	5,99%	-22	-2,27%
Die PARTEI	12	2,23%	6	0,86%	+6	+1,37%
FREIE WÄHLER	9	1,67%	-/-	-/-	+9	+1,67%
MLPD	0	0,00%	0	0,00%	0	0,00%
dieBasis	11	2,04%	-/-	-/-	+11	+2,04%
PIRATEN	-/-	-/-	5	0,71%	-5	-0,71%

Zweitstimmen

	BW 2021	BW 2017	Differenz
Ungültige Stimmen	7	18	-11
Gültige Stimmen	537	706	-169





Partei	BW 2021 Stimmen	BW 2021 Prozent	BW 2017 Stimmen	BW 2017 Prozent	Differenz Stimmen	Differenz In Prozent
CDU	91	16,95%	144	20,40%	-53	-3,45%
SPD	244	45,44%	336	47,59%	-92	-2,15%
FDP	40	7,45%	47	6,66%	-7	+0,79%
AfD	55	10,24%	84	11,90%	-29	-1,66%
GRÜNE	44	8,19%	21	2,97%	+23	+5,22%
DIE LINKE	21	3,91%	52	7,37%	-31	-3,46%
Die PARTEI	6	1,12%	3	0,42%	+3	+0,70%
Tierschutzpartei	13	2,42%	8	1,13%	+5	+1,29%
PIRATEN	3	0,56%	3	0,42%	0	+0,14%
FREIE WÄHLER	3	0,56%	1	0,14%	+2	+0,42%
NPD	0	0,00%	4	0,57%	-4	-0,57%
ÖDP	0	0,00%	0	0,00%	0	0,00%
V-Partei ³	0	0,00%	0	0,00%	0	0,00%
Gesundheitsforschung	0	0,00%	2	0,28%	-2	-0,28%
MLPD	0	0,00%	0	0,00%	0	0,00%
Die Humanisten	0	0,00%	0	0,00%	0	0,00%
DKP	1	0,19%	0	0,00%	+1	+0,19%
SGP	0	0,00%	0	0,00%	0	0,00%
dieBasis	9	1,68%	-/-	-/-	+9	+1,68%
Bündnis C	1	0,19%	-/-	-/-	+1	+0,19%
du.	0	0,00%	-/-	-/-	0	0,00%

Partei	BW 2021 Stimmen	BW 2021 Prozent	BW 2017 Stimmen	BW 2017 Prozent	Differenz Stimmen	Differenz In Prozent
LIEBE	0	0,00%	-/-	-/-	0	0,00%
LKR	1	0,19%	-/-	-/-	+1	+0,19%
PdF	1	0,19%	-/-	-/-	+1	+0,19%
LfK	0	0,00%	-/-	-/-	0	0,00%
Team Todenhöfer	3	0,56%	-/-	-/-	+3	+0,56%
Volt	1	0,19%	-/-	-/-	+1	+0,19%
Volksabstimmung	-/-	-/-	0	0,00%	0	0,00%
BGE	-/-	-/-	0	0,00%	0	0,00%
DM	-/-	-/-	0	0,00%	0	0,00%
DiB	-/-	-/-	0	0,00%	0	0,00%
AD-Demokra	-/-	-/-	1	0,14%	-1	-0,14%

305.2 Außenstelle Jugend

	BW 2021	BW 2017	Differenz
Wahlbeteiligung	70,21%	78,68%	-8,47%
Wahlberechtigte insgesamt	1.128	1.085	+43
Wahlberechtigte ohne Sperrvermerk	705	849	-144
Wahlberechtigte mit Sperrvermerk	423	236	+187
Wahlberechtigte § 25 Abs. 2 BWO	0	0	0
Wähler insgesamt	495	668	-173
Wähler mit Wahlschein	7	3	+4

Erststimmen

	BW 2021	BW 2017	Differenz
Ungültige Stimmen	5	8	-3
Gültige Stimmen	490	660	-170

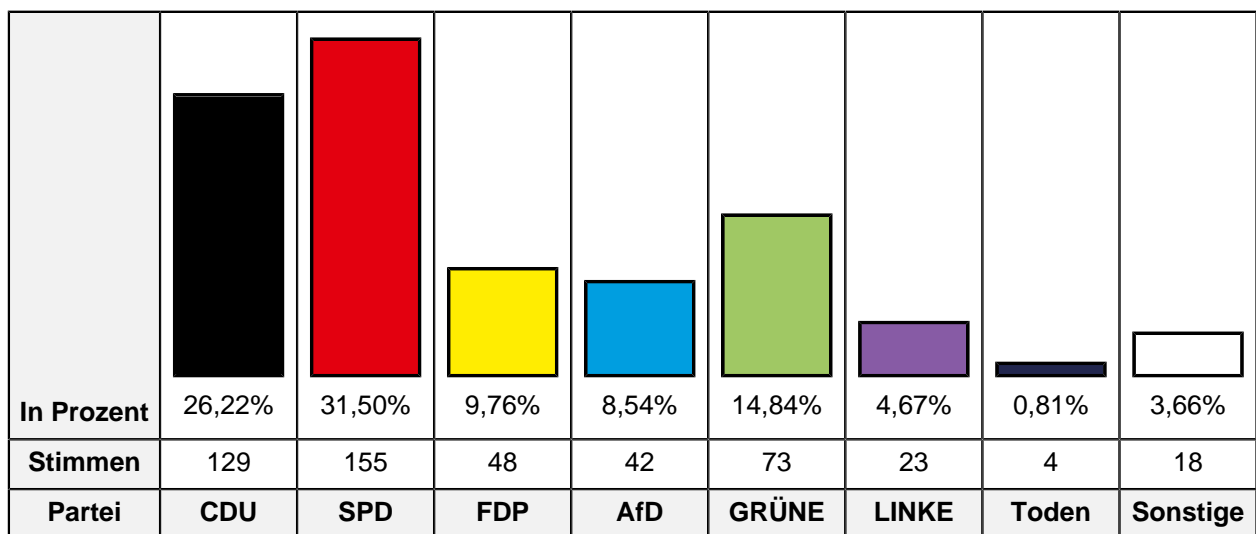
In Prozent	30,00%	37,55%	7,96%	7,14%	10,41%	2,86%	1,84%	2,24%
Stimmen	147	184	39	35	51	14	9	11
Partei	CDU	SPD	FDP	AfD	GRÜNE	LINKE	PARTEI	Sonstige

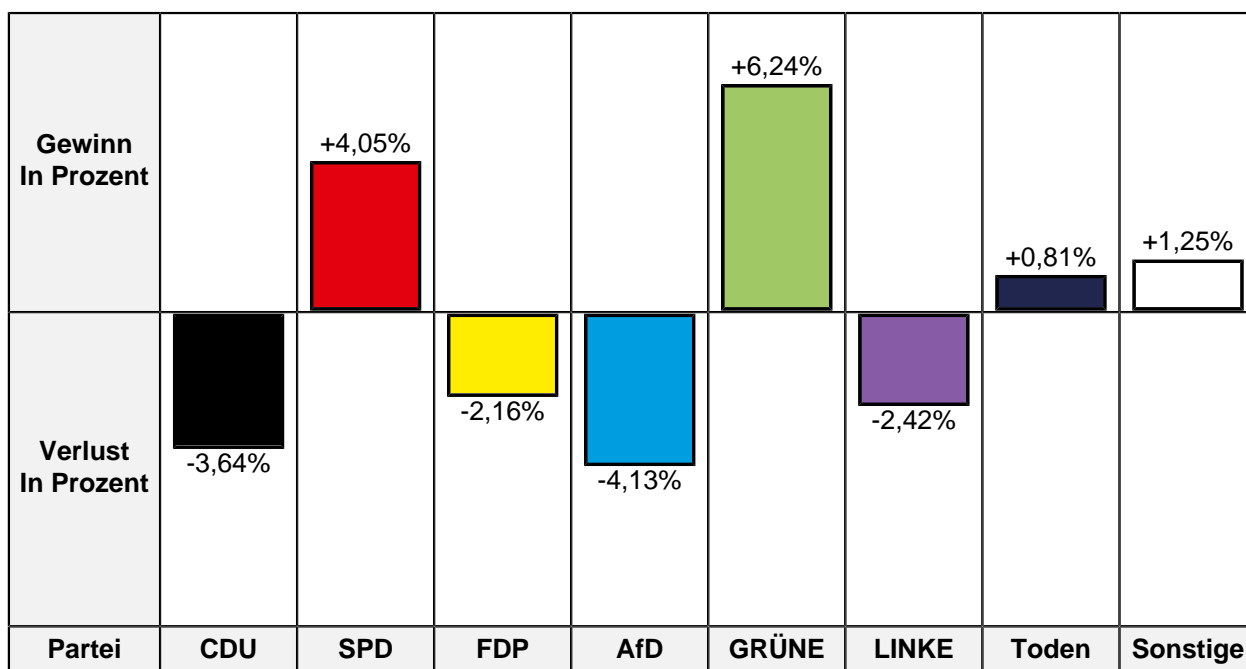
Gewinn In Prozent		+2,70%	+1,14%		+6,17%		+0,63%	+1,33%
Verlust In Prozent	-6,06%			-4,07%		-1,84%		
Partei	CDU	SPD	FDP	AfD	GRÜNE	LINKE	PARTEI	Sonstige

Partei	BW 2021 Stimmen	BW 2021 Prozent	BW 2017 Stimmen	BW 2017 Prozent	Differenz Stimmen	Differenz In Prozent
CDU	147	30,00%	238	36,06%	-91	-6,06%
SPD	184	37,55%	230	34,85%	-46	+2,70%
FDP	39	7,96%	45	6,82%	-6	+1,14%
AfD	35	7,14%	74	11,21%	-39	-4,07%
GRÜNE	51	10,41%	28	4,24%	+23	+6,17%
DIE LINKE	14	2,86%	31	4,70%	-17	-1,84%
Die PARTEI	9	1,84%	8	1,21%	+1	+0,63%
FREIE WÄHLER	5	1,02%	-/-	-/-	+5	+1,02%
MLPD	0	0,00%	0	0,00%	0	0,00%
dieBasis	6	1,22%	-/-	-/-	+6	+1,22%
PIRATEN	-/-	-/-	6	0,91%	-6	-0,91%

Zweitstimmen

	BW 2021	BW 2017	Differenz
Ungültige Stimmen	3	5	-2
Gültige Stimmen	492	663	-171





Partei	BW 2021 Stimmen	BW 2021 Prozent	BW 2017 Stimmen	BW 2017 Prozent	Differenz Stimmen	Differenz In Prozent
CDU	129	26,22%	198	29,86%	-69	-3,64%
SPD	155	31,50%	182	27,45%	-27	+4,05%
FDP	48	9,76%	79	11,92%	-31	-2,16%
AfD	42	8,54%	84	12,67%	-42	-4,13%
GRÜNE	73	14,84%	57	8,60%	+16	+6,24%
DIE LINKE	23	4,67%	47	7,09%	-24	-2,42%
Die PARTEI	2	0,41%	4	0,60%	-2	-0,19%
Tierschutzpartei	3	0,61%	2	0,30%	+1	+0,31%
PIRATEN	2	0,41%	2	0,30%	0	+0,11%
FREIE WÄHLER	2	0,41%	1	0,15%	+1	+0,26%
NPD	1	0,20%	2	0,30%	-1	-0,10%
ÖDP	0	0,00%	0	0,00%	0	0,00%
V-Partei ³	2	0,41%	1	0,15%	+1	+0,26%
Gesundheitsforschung	0	0,00%	0	0,00%	0	0,00%
MLPD	0	0,00%	0	0,00%	0	0,00%
Die Humanisten	0	0,00%	0	0,00%	0	0,00%
DKP	0	0,00%	0	0,00%	0	0,00%
SGP	0	0,00%	0	0,00%	0	0,00%
dieBasis	3	0,61%	-/-	-/-	+3	+0,61%
Bündnis C	3	0,61%	-/-	-/-	+3	+0,61%
du.	0	0,00%	-/-	-/-	0	0,00%

Partei	BW 2021 Stimmen	BW 2021 Prozent	BW 2017 Stimmen	BW 2017 Prozent	Differenz Stimmen	Differenz In Prozent
LIEBE	0	0,00%	-/-	-/-	0	0,00%
LKR	0	0,00%	-/-	-/-	0	0,00%
PdF	0	0,00%	-/-	-/-	0	0,00%
LfK	0	0,00%	-/-	-/-	0	0,00%
Team Todenhöfer	4	0,81%	-/-	-/-	+4	+0,81%
Volt	0	0,00%	-/-	-/-	0	0,00%
Volksabstimmung	-/-	-/-	0	0,00%	0	0,00%
BGE	-/-	-/-	0	0,00%	0	0,00%
DM	-/-	-/-	1	0,15%	-1	-0,15%
DiB	-/-	-/-	0	0,00%	0	0,00%
AD-Demokra	-/-	-/-	3	0,45%	-3	-0,45%

305.3 Gymnasium Rheinkamp, Raum C 002

	BW 2021	BW 2017	Differenz
Wahlbeteiligung	56,51%	66,22%	-9,71%
Wahlberechtigte insgesamt	653	720	-67
Wahlberechtigte ohne Sperrvermerk	476	595	-119
Wahlberechtigte mit Sperrvermerk	177	125	+52
Wahlberechtigte § 25 Abs. 2 BWO	0	0	0
Wähler insgesamt	269	394	-125
Wähler mit Wahlschein	2	0	+2

Erststimmen

	BW 2021	BW 2017	Differenz
Ungültige Stimmen	9	6	+3
Gültige Stimmen	260	388	-128

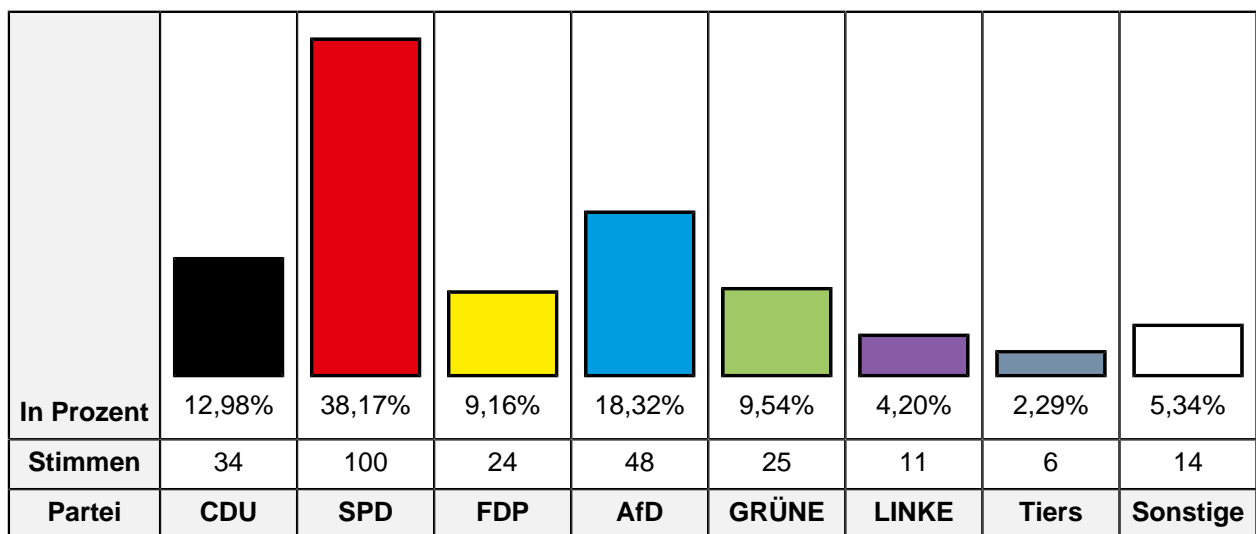
In Prozent	14,62%	44,23%	8,08%	15,77%	9,23%	2,69%	3,85%	1,54%
Stimmen	38	115	21	41	24	7	10	4
Partei	CDU	SPD	FDP	AfD	GRÜNE	LINKE	PARTEI	Sonstige

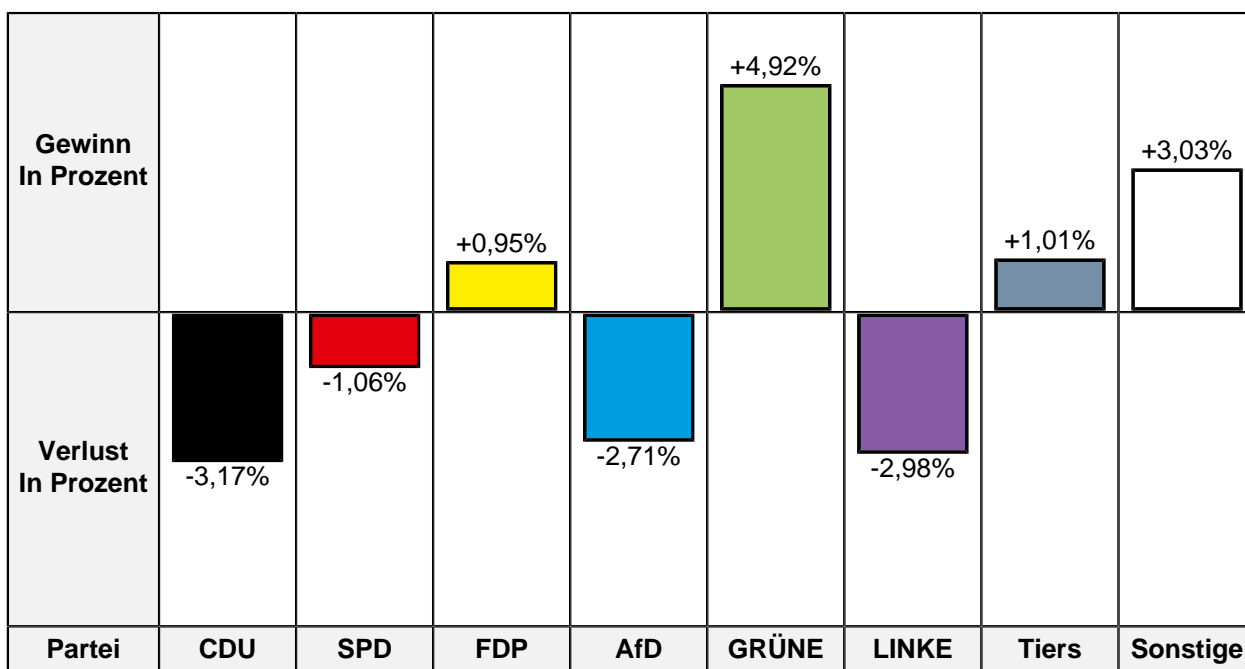
Gewinn In Prozent			+2,93%		+5,62%		+3,33%	+1,02%
Verlust In Prozent	-3,68%	-0,87%		-4,33%		-4,01%		
Partei	CDU	SPD	FDP	AfD	GRÜNE	LINKE	PARTEI	Sonstige

Partei	BW 2021 Stimmen	BW 2021 Prozent	BW 2017 Stimmen	BW 2017 Prozent	Differenz Stimmen	Differenz In Prozent
CDU	38	14,62%	71	18,30%	-33	-3,68%
SPD	115	44,23%	175	45,10%	-60	-0,87%
FDP	21	8,08%	20	5,15%	+1	+2,93%
AfD	41	15,77%	78	20,10%	-37	-4,33%
GRÜNE	24	9,23%	14	3,61%	+10	+5,62%
DIE LINKE	7	2,69%	26	6,70%	-19	-4,01%
Die PARTEI	10	3,85%	2	0,52%	+8	+3,33%
FREIE WÄHLER	1	0,38%	-/-	-/-	+1	+0,38%
MLPD	0	0,00%	0	0,00%	0	0,00%
dieBasis	3	1,15%	-/-	-/-	+3	+1,15%
PIRATEN	-/-	-/-	2	0,52%	-2	-0,52%

Zweitstimmen

	BW 2021	BW 2017	Differenz
Ungültige Stimmen	7	4	+3
Gültige Stimmen	262	390	-128





Partei	BW 2021 Stimmen	BW 2021 Prozent	BW 2017 Stimmen	BW 2017 Prozent	Differenz Stimmen	Differenz In Prozent
CDU	34	12,98%	63	16,15%	-29	-3,17%
SPD	100	38,17%	153	39,23%	-53	-1,06%
FDP	24	9,16%	32	8,21%	-8	+0,95%
AfD	48	18,32%	82	21,03%	-34	-2,71%
GRÜNE	25	9,54%	18	4,62%	+7	+4,92%
DIE LINKE	11	4,20%	28	7,18%	-17	-2,98%
Die PARTEI	3	1,15%	2	0,51%	+1	+0,64%
Tierschutzpartei	6	2,29%	5	1,28%	+1	+1,01%
PIRATEN	3	1,15%	3	0,77%	0	+0,38%
FREIE WÄHLER	1	0,38%	0	0,00%	+1	+0,38%
NPD	0	0,00%	2	0,51%	-2	-0,51%
ÖDP	1	0,38%	0	0,00%	+1	+0,38%
V-Partei ³	0	0,00%	0	0,00%	0	0,00%
Gesundheitsforschung	0	0,00%	0	0,00%	0	0,00%
MLPD	0	0,00%	0	0,00%	0	0,00%
Die Humanisten	0	0,00%	0	0,00%	0	0,00%
DKP	0	0,00%	0	0,00%	0	0,00%
SGP	0	0,00%	0	0,00%	0	0,00%
dieBasis	3	1,15%	-/-	-/-	+3	+1,15%
Bündnis C	0	0,00%	-/-	-/-	0	0,00%
du.	0	0,00%	-/-	-/-	0	0,00%

Partei	BW 2021 Stimmen	BW 2021 Prozent	BW 2017 Stimmen	BW 2017 Prozent	Differenz Stimmen	Differenz In Prozent
LIEBE	0	0,00%	-/-	-/-	0	0,00%
LKR	0	0,00%	-/-	-/-	0	0,00%
PdF	0	0,00%	-/-	-/-	0	0,00%
LfK	1	0,38%	-/-	-/-	+1	+0,38%
Team Todenhöfer	2	0,76%	-/-	-/-	+2	+0,76%
Volt	0	0,00%	-/-	-/-	0	0,00%
Volksabstimmung	-/-	-/-	0	0,00%	0	0,00%
BGE	-/-	-/-	0	0,00%	0	0,00%
DM	-/-	-/-	2	0,51%	-2	-0,51%
DiB	-/-	-/-	0	0,00%	0	0,00%
AD-Demokra	-/-	-/-	0	0,00%	0	0,00%

305.9 Briefwahl Eick-West

	BW 2021	BW 2017	Differenz
Wähler mit Wahlschein	880	462	+418

Erststimmen

	BW 2021	BW 2017	Differenz
Ungültige Stimmen	2	3	-1
Gültige Stimmen	878	459	+419

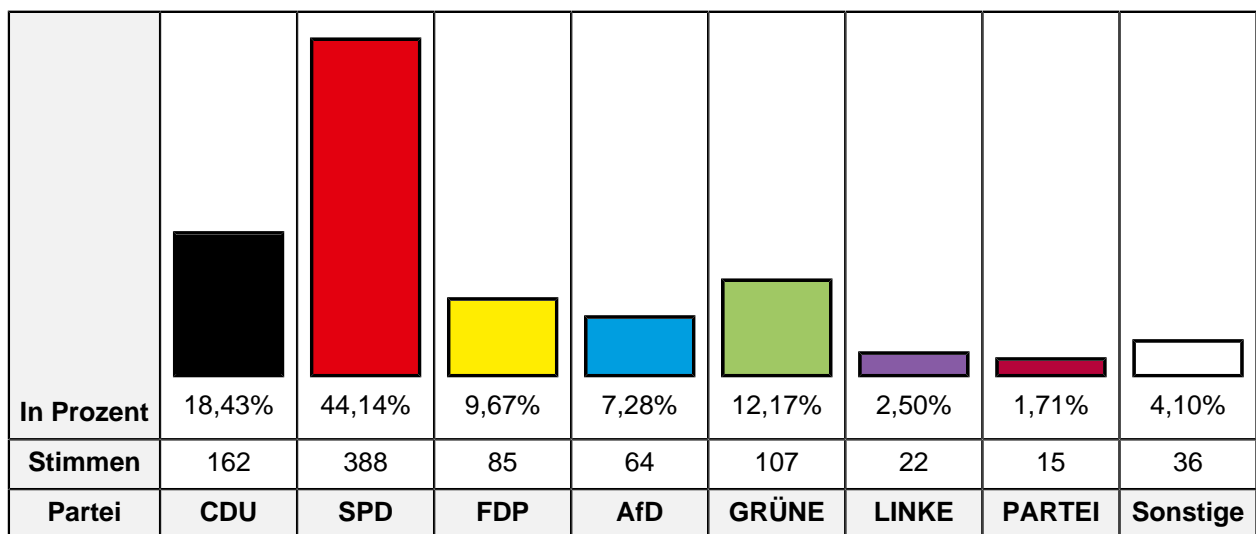
In Prozent	21,07%	48,29%	7,52%	6,15%	10,59%	2,39%	2,62%	1,37%
Stimmen	185	424	66	54	93	21	23	12
Partei	CDU	SPD	FDP	AfD	GRÜNE	LINKE	PARTEI	Sonstige

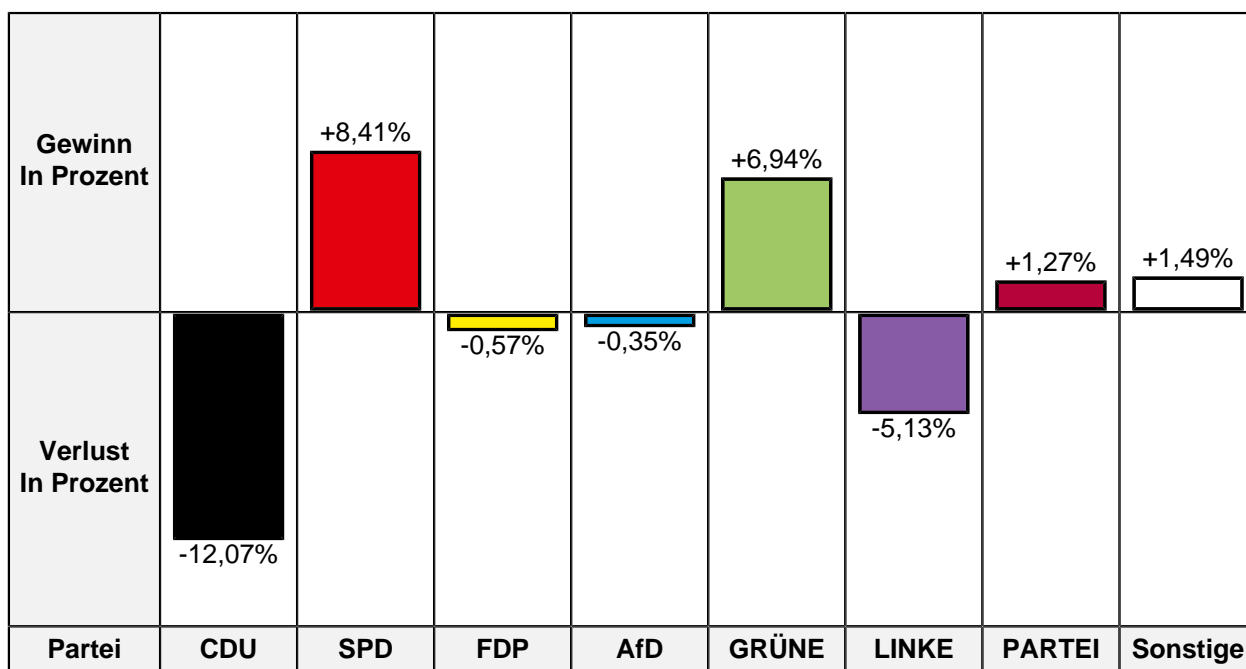
Gewinn In Prozent		+9,29%			+5,36%		+1,53%	+0,72%
Verlust In Prozent	-8,34%		-2,07%	-2,78%		-3,71%		
Partei	CDU	SPD	FDP	AfD	GRÜNE	LINKE	PARTEI	Sonstige

Partei	BW 2021 Stimmen	BW 2021 Prozent	BW 2017 Stimmen	BW 2017 Prozent	Differenz Stimmen	Differenz In Prozent
CDU	185	21,07%	135	29,41%	+50	-8,34%
SPD	424	48,29%	179	39,00%	+245	+9,29%
FDP	66	7,52%	44	9,59%	+22	-2,07%
AfD	54	6,15%	41	8,93%	+13	-2,78%
GRÜNE	93	10,59%	24	5,23%	+69	+5,36%
DIE LINKE	21	2,39%	28	6,10%	-7	-3,71%
Die PARTEI	23	2,62%	5	1,09%	+18	+1,53%
FREIE WÄHLER	3	0,34%	-/-	-/-	+3	+0,34%
MLPD	1	0,11%	1	0,22%	0	-0,11%
dieBasis	8	0,91%	-/-	-/-	+8	+0,91%
PIRATEN	-/-	-/-	2	0,44%	-2	-0,44%

Zweitstimmen

	BW 2021	BW 2017	Differenz
Ungültige Stimmen	1	3	-2
Gültige Stimmen	879	459	+420





Partei	BW 2021 Stimmen	BW 2021 Prozent	BW 2017 Stimmen	BW 2017 Prozent	Differenz Stimmen	Differenz In Prozent
CDU	162	18,43%	140	30,50%	+22	-12,07%
SPD	388	44,14%	164	35,73%	+224	+8,41%
FDP	85	9,67%	47	10,24%	+38	-0,57%
AfD	64	7,28%	35	7,63%	+29	-0,35%
GRÜNE	107	12,17%	24	5,23%	+83	+6,94%
DIE LINKE	22	2,50%	35	7,63%	-13	-5,13%
Die PARTEI	15	1,71%	2	0,44%	+13	+1,27%
Tierschutzpartei	11	1,25%	2	0,44%	+9	+0,81%
PIRATEN	3	0,34%	2	0,44%	+1	-0,10%
FREIE WÄHLER	2	0,23%	3	0,65%	-1	-0,42%
NPD	0	0,00%	1	0,22%	-1	-0,22%
ÖDP	0	0,00%	1	0,22%	-1	-0,22%
V-Partei ³	1	0,11%	0	0,00%	+1	+0,11%
Gesundheitsforschung	1	0,11%	0	0,00%	+1	+0,11%
MLPD	0	0,00%	0	0,00%	0	0,00%
Die Humanisten	2	0,23%	1	0,22%	+1	+0,01%
DKP	0	0,00%	0	0,00%	0	0,00%
SGP	0	0,00%	0	0,00%	0	0,00%
dieBasis	7	0,80%	-/-	-/-	+7	+0,80%
Bündnis C	2	0,23%	-/-	-/-	+2	+0,23%
du.	2	0,23%	-/-	-/-	+2	+0,23%

Partei	BW 2021 Stimmen	BW 2021 Prozent	BW 2017 Stimmen	BW 2017 Prozent	Differenz Stimmen	Differenz In Prozent
LIEBE	1	0,11%	-/-	-/-	+1	+0,11%
LKR	0	0,00%	-/-	-/-	0	0,00%
PdF	0	0,00%	-/-	-/-	0	0,00%
LfK	0	0,00%	-/-	-/-	0	0,00%
Team Todenhöfer	2	0,23%	-/-	-/-	+2	+0,23%
Volt	2	0,23%	-/-	-/-	+2	+0,23%
Volksabstimmung	-/-	-/-	1	0,22%	-1	-0,22%
BGE	-/-	-/-	1	0,22%	-1	-0,22%
DM	-/-	-/-	0	0,00%	0	0,00%
DiB	-/-	-/-	0	0,00%	0	0,00%
AD-Demokra	-/-	-/-	0	0,00%	0	0,00%

306.1 GGS Eick (Teilstandort) ehemals Robinson-Schule

	BW 2021	BW 2017	Differenz
Wahlbeteiligung	66,53%	74,20%	-7,67%
Wahlberechtigte insgesamt	802	791	+11
Wahlberechtigte ohne Sperrvermerk	496	624	-128
Wahlberechtigte mit Sperrvermerk	306	167	+139
Wahlberechtigte § 25 Abs. 2 BWO	0	0	0
Wähler insgesamt	330	463	-133
Wähler mit Wahlschein	4	1	+3

Erststimmen

	BW 2021	BW 2017	Differenz
Ungültige Stimmen	2	3	-1
Gültige Stimmen	328	460	-132

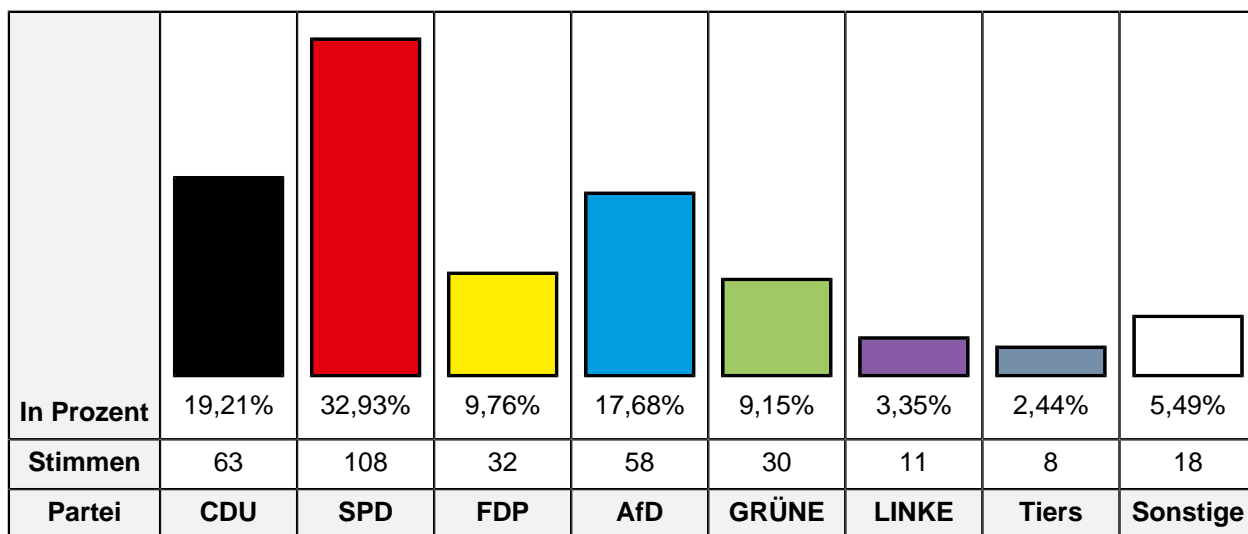
In Prozent	23,48%	34,15%	8,54%	17,99%	7,93%	2,13%	3,05%	2,74%
Stimmen	77	112	28	59	26	7	10	9
Partei	CDU	SPD	FDP	AfD	GRÜNE	LINKE	PARTEI	Sonstige

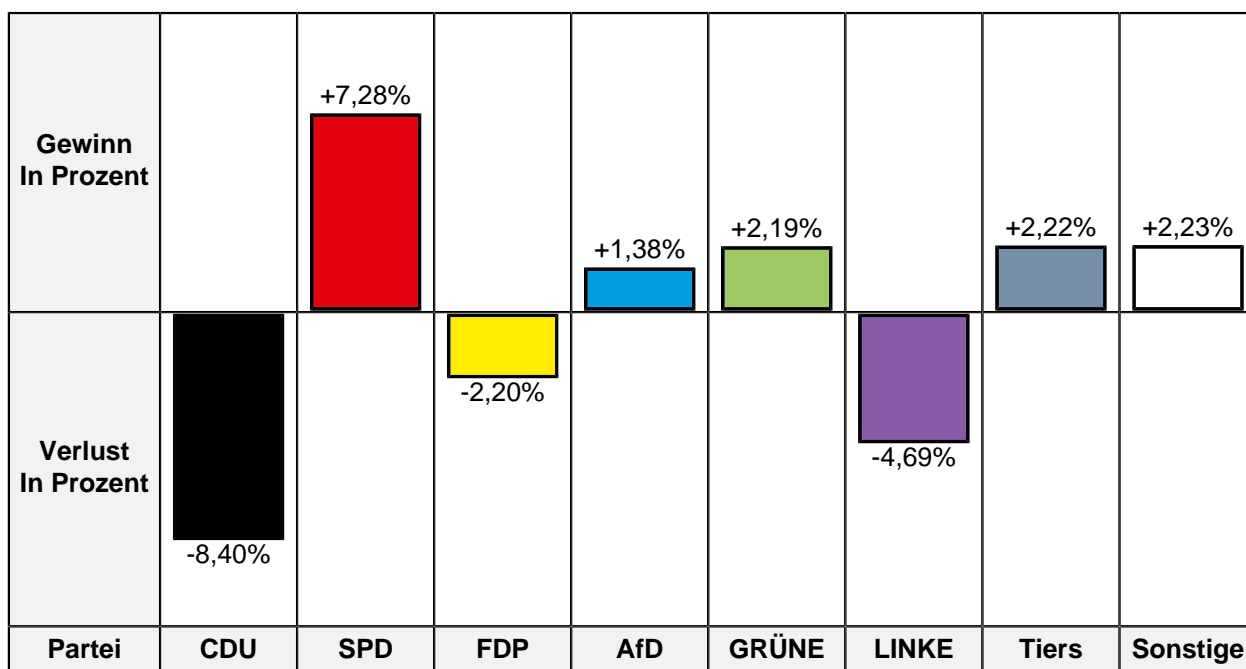
Gewinn In Prozent		+1,32%	+2,02%	+2,99%	+1,84%		+1,53%	+1,87%
Verlust In Prozent	-7,61%					-3,96%		
Partei	CDU	SPD	FDP	AfD	GRÜNE	LINKE	PARTEI	Sonstige

Partei	BW 2021 Stimmen	BW 2021 Prozent	BW 2017 Stimmen	BW 2017 Prozent	Differenz Stimmen	Differenz In Prozent
CDU	77	23,48%	143	31,09%	-66	-7,61%
SPD	112	34,15%	151	32,83%	-39	+1,32%
FDP	28	8,54%	30	6,52%	-2	+2,02%
AfD	59	17,99%	69	15,00%	-10	+2,99%
GRÜNE	26	7,93%	28	6,09%	-2	+1,84%
DIE LINKE	7	2,13%	28	6,09%	-21	-3,96%
Die PARTEI	10	3,05%	7	1,52%	+3	+1,53%
FREIE WÄHLER	1	0,30%	-/-	-/-	+1	+0,30%
MLPD	1	0,30%	0	0,00%	+1	+0,30%
dieBasis	7	2,13%	-/-	-/-	+7	+2,13%
PIRATEN	-/-	-/-	4	0,87%	-4	-0,87%

Zweitstimmen

	BW 2021	BW 2017	Differenz
Ungültige Stimmen	2	3	-1
Gültige Stimmen	328	460	-132





Partei	BW 2021 Stimmen	BW 2021 Prozent	BW 2017 Stimmen	BW 2017 Prozent	Differenz Stimmen	Differenz In Prozent
CDU	63	19,21%	127	27,61%	-64	-8,40%
SPD	108	32,93%	118	25,65%	-10	+7,28%
FDP	32	9,76%	55	11,96%	-23	-2,20%
AfD	58	17,68%	75	16,30%	-17	+1,38%
GRÜNE	30	9,15%	32	6,96%	-2	+2,19%
DIE LINKE	11	3,35%	37	8,04%	-26	-4,69%
Die PARTEI	3	0,91%	6	1,30%	-3	-0,39%
Tierschutzpartei	8	2,44%	1	0,22%	+7	+2,22%
PIRATEN	1	0,30%	1	0,22%	0	+0,08%
FREIE WÄHLER	2	0,61%	2	0,43%	0	+0,18%
NPD	1	0,30%	2	0,43%	-1	-0,13%
ÖDP	0	0,00%	0	0,00%	0	0,00%
V-Partei ³	0	0,00%	0	0,00%	0	0,00%
Gesundheitsforschung	0	0,00%	0	0,00%	0	0,00%
MLPD	0	0,00%	0	0,00%	0	0,00%
Die Humanisten	0	0,00%	0	0,00%	0	0,00%
DKP	0	0,00%	0	0,00%	0	0,00%
SGP	0	0,00%	0	0,00%	0	0,00%
dieBasis	6	1,83%	-/-	-/-	+6	+1,83%
Bündnis C	0	0,00%	-/-	-/-	0	0,00%
du.	0	0,00%	-/-	-/-	0	0,00%

Partei	BW 2021 Stimmen	BW 2021 Prozent	BW 2017 Stimmen	BW 2017 Prozent	Differenz Stimmen	Differenz In Prozent
LIEBE	2	0,61%	-/-	-/-	+2	+0,61%
LKR	1	0,30%	-/-	-/-	+1	+0,30%
PdF	0	0,00%	-/-	-/-	0	0,00%
LfK	0	0,00%	-/-	-/-	0	0,00%
Team Todenhöfer	2	0,61%	-/-	-/-	+2	+0,61%
Volt	0	0,00%	-/-	-/-	0	0,00%
Volksabstimmung	-/-	-/-	1	0,22%	-1	-0,22%
BGE	-/-	-/-	0	0,00%	0	0,00%
DM	-/-	-/-	2	0,43%	-2	-0,43%
DiB	-/-	-/-	0	0,00%	0	0,00%
AD-Demokra	-/-	-/-	1	0,22%	-1	-0,22%

306.2 GGS Eick (Hauptstandort) OGATA Essraum

	BW 2021	BW 2017	Differenz
Wahlbeteiligung	64,30%	69,56%	-5,26%
Wahlberechtigte insgesamt	690	702	-12
Wahlberechtigte ohne Sperrvermerk	493	588	-95
Wahlberechtigte mit Sperrvermerk	197	114	+83
Wahlberechtigte § 25 Abs. 2 BWO	0	0	0
Wähler insgesamt	317	409	-92
Wähler mit Wahlschein	0	2	-2

Erststimmen

	BW 2021	BW 2017	Differenz
Ungültige Stimmen	2	9	-7
Gültige Stimmen	315	400	-85

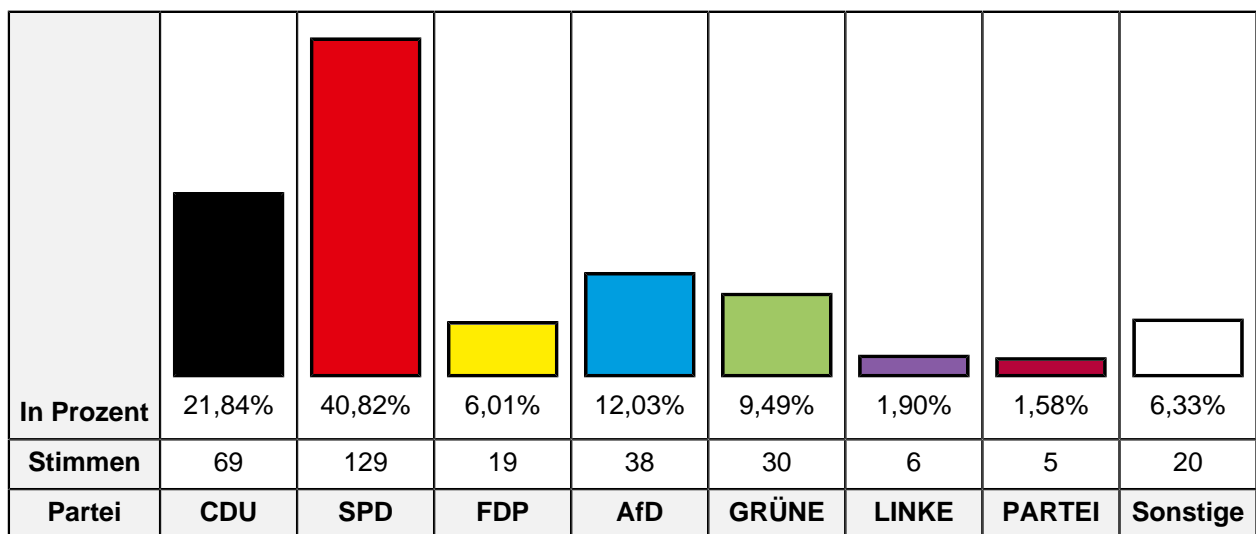
In Prozent	22,54%	44,76%	5,71%	12,06%	6,98%	2,86%	2,22%	2,86%
Stimmen	71	141	18	38	22	9	7	9
Partei	CDU	SPD	FDP	AfD	GRÜNE	LINKE	PARTEI	Sonstige

Gewinn In Prozent		+1,26%	+1,21%		+3,23%		+1,72%	+1,61%
Verlust In Prozent	-4,71%			-0,44%		-3,89%		
Partei	CDU	SPD	FDP	AfD	GRÜNE	LINKE	PARTEI	Sonstige

Partei	BW 2021 Stimmen	BW 2021 Prozent	BW 2017 Stimmen	BW 2017 Prozent	Differenz Stimmen	Differenz In Prozent
CDU	71	22,54%	109	27,25%	-38	-4,71%
SPD	141	44,76%	174	43,50%	-33	+1,26%
FDP	18	5,71%	18	4,50%	0	+1,21%
AfD	38	12,06%	50	12,50%	-12	-0,44%
GRÜNE	22	6,98%	15	3,75%	+7	+3,23%
DIE LINKE	9	2,86%	27	6,75%	-18	-3,89%
Die PARTEI	7	2,22%	2	0,50%	+5	+1,72%
FREIE WÄHLER	4	1,27%	-/-	-/-	+4	+1,27%
MLPD	0	0,00%	0	0,00%	0	0,00%
dieBasis	5	1,59%	-/-	-/-	+5	+1,59%
PIRATEN	-/-	-/-	5	1,25%	-5	-1,25%

Zweitstimmen

	BW 2021	BW 2017	Differenz
Ungültige Stimmen	1	6	-5
Gültige Stimmen	316	403	-87



Gewinn In Prozent		+0,87%			+5,27%		+1,08%	+2,61%
Verlust In Prozent	-2,97%		-2,18%	-1,12%		-3,56%		
Partei	CDU	SPD	FDP	AfD	GRÜNE	LINKE	PARTEI	Sonstige

Partei	BW 2021 Stimmen	BW 2021 Prozent	BW 2017 Stimmen	BW 2017 Prozent	Differenz Stimmen	Differenz In Prozent
CDU	69	21,84%	100	24,81%	-31	-2,97%
SPD	129	40,82%	161	39,95%	-32	+0,87%
FDP	19	6,01%	33	8,19%	-14	-2,18%
AfD	38	12,03%	53	13,15%	-15	-1,12%
GRÜNE	30	9,49%	17	4,22%	+13	+5,27%
DIE LINKE	6	1,90%	22	5,46%	-16	-3,56%
Die PARTEI	5	1,58%	2	0,50%	+3	+1,08%
Tierschutzpartei	4	1,27%	6	1,49%	-2	-0,22%
PIRATEN	2	0,63%	4	0,99%	-2	-0,36%
FREIE WÄHLER	0	0,00%	0	0,00%	0	0,00%
NPD	0	0,00%	1	0,25%	-1	-0,25%
ÖDP	0	0,00%	0	0,00%	0	0,00%
V-Partei ³	0	0,00%	1	0,25%	-1	-0,25%
Gesundheitsforschung	1	0,32%	1	0,25%	0	+0,07%
MLPD	0	0,00%	0	0,00%	0	0,00%
Die Humanisten	0	0,00%	0	0,00%	0	0,00%
DKP	0	0,00%	0	0,00%	0	0,00%
SGP	1	0,32%	0	0,00%	+1	+0,32%
dieBasis	4	1,27%	-/-	-/-	+4	+1,27%
Bündnis C	0	0,00%	-/-	-/-	0	0,00%
du.	0	0,00%	-/-	-/-	0	0,00%

Partei	BW 2021 Stimmen	BW 2021 Prozent	BW 2017 Stimmen	BW 2017 Prozent	Differenz Stimmen	Differenz In Prozent
LIEBE	1	0,32%	-/-	-/-	+1	+0,32%
LKR	1	0,32%	-/-	-/-	+1	+0,32%
PdF	0	0,00%	-/-	-/-	0	0,00%
LfK	1	0,32%	-/-	-/-	+1	+0,32%
Team Todenhöfer	3	0,95%	-/-	-/-	+3	+0,95%
Volt	2	0,63%	-/-	-/-	+2	+0,63%
Volksabstimmung	-/-	-/-	0	0,00%	0	0,00%
BGE	-/-	-/-	0	0,00%	0	0,00%
DM	-/-	-/-	0	0,00%	0	0,00%
DiB	-/-	-/-	0	0,00%	0	0,00%
AD-Demokra	-/-	-/-	2	0,50%	-2	-0,50%

306.3 Kindertagesstätte Ulrich-von-Hutten-Straße

	BW 2021	BW 2017	Differenz
Wahlbeteiligung	67,24%	71,54%	-4,30%
Wahlberechtigte insgesamt	1.037	1.036	+1
Wahlberechtigte ohne Sperrvermerk	751	875	-124
Wahlberechtigte mit Sperrvermerk	286	161	+125
Wahlberechtigte § 25 Abs. 2 BWO	0	0	0
Wähler insgesamt	505	626	-121
Wähler mit Wahlschein	0	1	-1

Erststimmen

	BW 2021	BW 2017	Differenz
Ungültige Stimmen	7	13	-6
Gültige Stimmen	498	613	-115

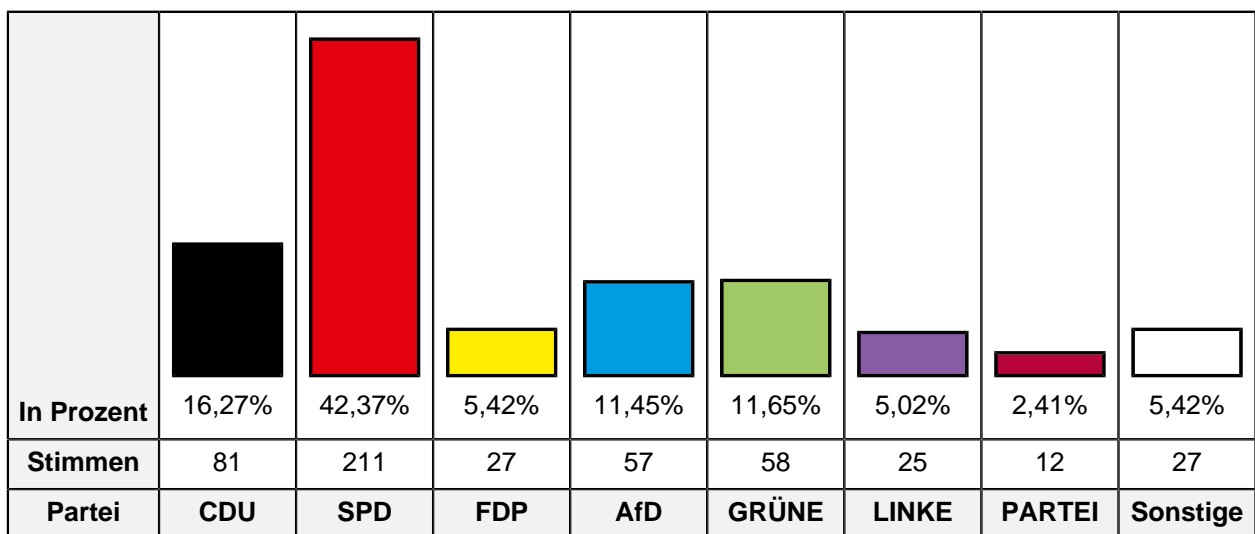
In Prozent	18,07%	46,39%	6,22%	10,84%	10,44%	4,62%	2,61%	0,80%
Stimmen	90	231	31	54	52	23	13	4
Partei	CDU	SPD	FDP	AfD	GRÜNE	LINKE	PARTEI	Sonstige

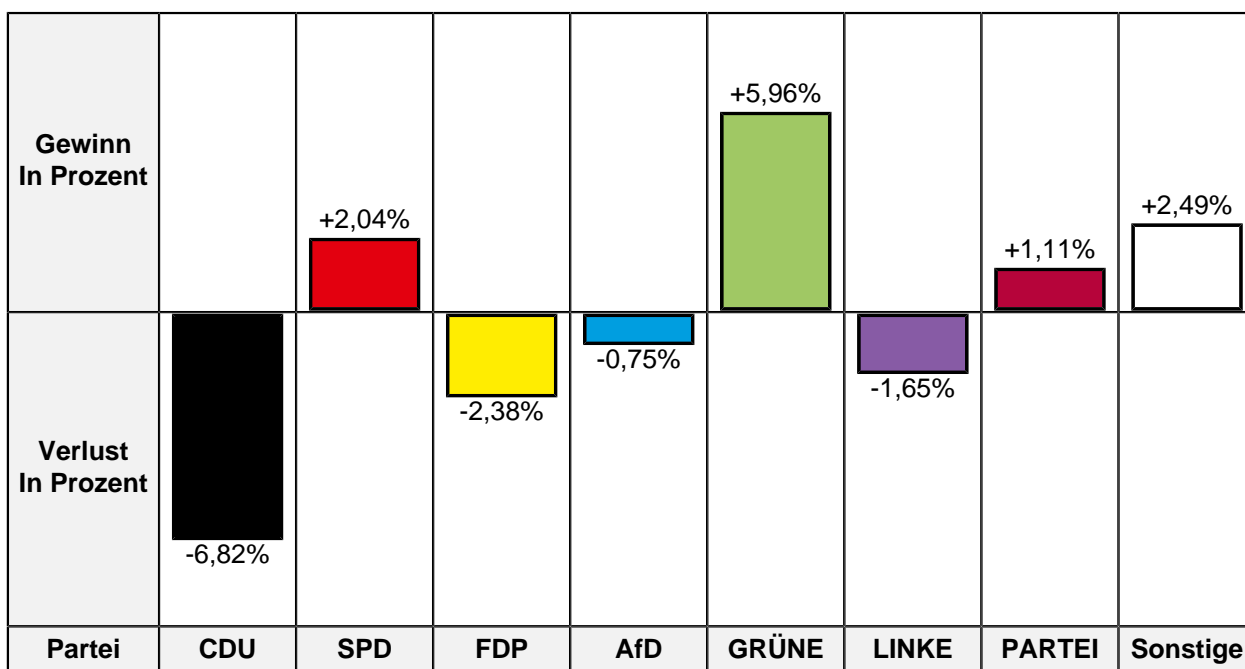
Gewinn In Prozent		+1,69%	+1,16%	+0,24%	+4,08%		+1,47%	+0,31%
Verlust In Prozent	-7,38%					-1,58%		
Partei	CDU	SPD	FDP	AfD	GRÜNE	LINKE	PARTEI	Sonstige

Partei	BW 2021 Stimmen	BW 2021 Prozent	BW 2017 Stimmen	BW 2017 Prozent	Differenz Stimmen	Differenz In Prozent
CDU	90	18,07%	156	25,45%	-66	-7,38%
SPD	231	46,39%	274	44,70%	-43	+1,69%
FDP	31	6,22%	31	5,06%	0	+1,16%
AfD	54	10,84%	65	10,60%	-11	+0,24%
GRÜNE	52	10,44%	39	6,36%	+13	+4,08%
DIE LINKE	23	4,62%	38	6,20%	-15	-1,58%
Die PARTEI	13	2,61%	7	1,14%	+6	+1,47%
FREIE WÄHLER	2	0,40%	-/-	-/-	+2	+0,40%
MLPD	1	0,20%	1	0,16%	0	+0,04%
dieBasis	1	0,20%	-/-	-/-	+1	+0,20%
PIRATEN	-/-	-/-	2	0,33%	-2	-0,33%

Zweitstimmen

	BW 2021	BW 2017	Differenz
Ungültige Stimmen	7	11	-4
Gültige Stimmen	498	615	-117





Partei	BW 2021 Stimmen	BW 2021 Prozent	BW 2017 Stimmen	BW 2017 Prozent	Differenz Stimmen	Differenz In Prozent
CDU	81	16,27%	142	23,09%	-61	-6,82%
SPD	211	42,37%	248	40,33%	-37	+2,04%
FDP	27	5,42%	48	7,80%	-21	-2,38%
AfD	57	11,45%	75	12,20%	-18	-0,75%
GRÜNE	58	11,65%	35	5,69%	+23	+5,96%
DIE LINKE	25	5,02%	41	6,67%	-16	-1,65%
Die PARTEI	12	2,41%	8	1,30%	+4	+1,11%
Tierschutzpartei	11	2,21%	9	1,46%	+2	+0,75%
PIRATEN	2	0,40%	4	0,65%	-2	-0,25%
FREIE WÄHLER	1	0,20%	0	0,00%	+1	+0,20%
NPD	0	0,00%	1	0,16%	-1	-0,16%
ÖDP	0	0,00%	1	0,16%	-1	-0,16%
V-Partei ³	1	0,20%	0	0,00%	+1	+0,20%
Gesundheitsforschung	0	0,00%	1	0,16%	-1	-0,16%
MLPD	0	0,00%	2	0,33%	-2	-0,33%
Die Humanisten	0	0,00%	0	0,00%	0	0,00%
DKP	0	0,00%	0	0,00%	0	0,00%
SGP	0	0,00%	0	0,00%	0	0,00%
dieBasis	4	0,80%	-/-	-/-	+4	+0,80%
Bündnis C	0	0,00%	-/-	-/-	0	0,00%
du.	0	0,00%	-/-	-/-	0	0,00%

Partei	BW 2021 Stimmen	BW 2021 Prozent	BW 2017 Stimmen	BW 2017 Prozent	Differenz Stimmen	Differenz In Prozent
LIEBE	0	0,00%	-/-	-/-	0	0,00%
LKR	0	0,00%	-/-	-/-	0	0,00%
PdF	0	0,00%	-/-	-/-	0	0,00%
LfK	0	0,00%	-/-	-/-	0	0,00%
Team Todenhöfer	8	1,61%	-/-	-/-	+8	+1,61%
Volt	0	0,00%	-/-	-/-	0	0,00%
Volksabstimmung	-/-	-/-	0	0,00%	0	0,00%
BGE	-/-	-/-	0	0,00%	0	0,00%
DM	-/-	-/-	0	0,00%	0	0,00%
DiB	-/-	-/-	0	0,00%	0	0,00%
AD-Demokra	-/-	-/-	0	0,00%	0	0,00%

306.9 Briefwahl Eick-Ost

	BW 2021	BW 2017	Differenz
Wähler mit Wahlschein	771	420	+351

Erststimmen

	BW 2021	BW 2017	Differenz
Ungültige Stimmen	5	6	-1
Gültige Stimmen	766	414	+352

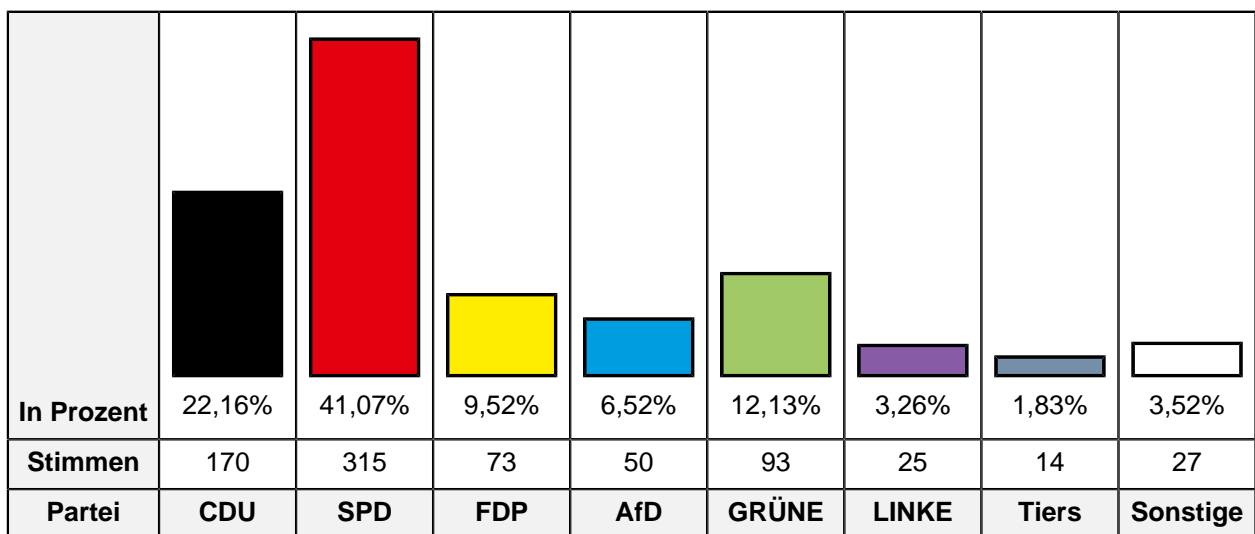
In Prozent	23,76%	44,65%	7,57%	7,44%	9,27%	3,39%	2,09%	1,83%
Stimmen	182	342	58	57	71	26	16	14
Partei	CDU	SPD	FDP	AfD	GRÜNE	LINKE	PARTEI	Sonstige

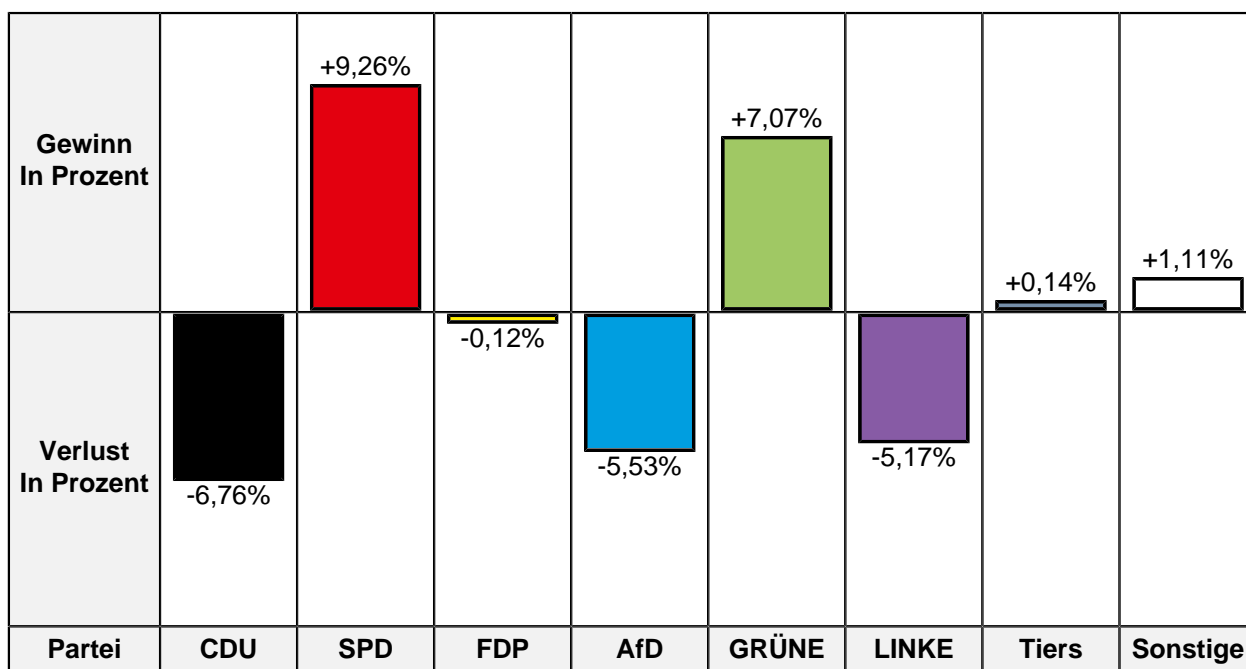
Gewinn In Prozent		+6,24%			+5,16%		+0,64%	+0,62%
Verlust In Prozent	-6,92%		-0,16%	-3,67%		-1,92%		
Partei	CDU	SPD	FDP	AfD	GRÜNE	LINKE	PARTEI	Sonstige

Partei	BW 2021 Stimmen	BW 2021 Prozent	BW 2017 Stimmen	BW 2017 Prozent	Differenz Stimmen	Differenz In Prozent
CDU	182	23,76%	127	30,68%	+55	-6,92%
SPD	342	44,65%	159	38,41%	+183	+6,24%
FDP	58	7,57%	32	7,73%	+26	-0,16%
AfD	57	7,44%	46	11,11%	+11	-3,67%
GRÜNE	71	9,27%	17	4,11%	+54	+5,16%
DIE LINKE	26	3,39%	22	5,31%	+4	-1,92%
Die PARTEI	16	2,09%	6	1,45%	+10	+0,64%
FREIE WÄHLER	4	0,52%	-/-	-/-	+4	+0,52%
MLPD	0	0,00%	0	0,00%	0	0,00%
dieBasis	10	1,31%	-/-	-/-	+10	+1,31%
PIRATEN	-/-	-/-	5	1,21%	-5	-1,21%

Zweitstimmen

	BW 2021	BW 2017	Differenz
Ungültige Stimmen	4	5	-1
Gültige Stimmen	767	415	+352





Partei	BW 2021 Stimmen	BW 2021 Prozent	BW 2017 Stimmen	BW 2017 Prozent	Differenz Stimmen	Differenz In Prozent
CDU	170	22,16%	120	28,92%	+50	-6,76%
SPD	315	41,07%	132	31,81%	+183	+9,26%
FDP	73	9,52%	40	9,64%	+33	-0,12%
AfD	50	6,52%	50	12,05%	0	-5,53%
GRÜNE	93	12,13%	21	5,06%	+72	+7,07%
DIE LINKE	25	3,26%	35	8,43%	-10	-5,17%
Die PARTEI	7	0,91%	2	0,48%	+5	+0,43%
Tierschutzpartei	14	1,83%	7	1,69%	+7	+0,14%
PIRATEN	1	0,13%	4	0,96%	-3	-0,83%
FREIE WÄHLER	4	0,52%	1	0,24%	+3	+0,28%
NPD	2	0,26%	0	0,00%	+2	+0,26%
ÖDP	1	0,13%	0	0,00%	+1	+0,13%
V-Partei ³	0	0,00%	0	0,00%	0	0,00%
Gesundheitsforschung	0	0,00%	1	0,24%	-1	-0,24%
MLPD	0	0,00%	0	0,00%	0	0,00%
Die Humanisten	0	0,00%	1	0,24%	-1	-0,24%
DKP	0	0,00%	0	0,00%	0	0,00%
SGP	0	0,00%	0	0,00%	0	0,00%
dieBasis	7	0,91%	-/-	-/-	+7	+0,91%
Bündnis C	0	0,00%	-/-	-/-	0	0,00%
du.	0	0,00%	-/-	-/-	0	0,00%

Partei	BW 2021 Stimmen	BW 2021 Prozent	BW 2017 Stimmen	BW 2017 Prozent	Differenz Stimmen	Differenz In Prozent
LIEBE	1	0,13%	-/-	-/-	+1	+0,13%
LKR	0	0,00%	-/-	-/-	0	0,00%
PdF	0	0,00%	-/-	-/-	0	0,00%
LfK	2	0,26%	-/-	-/-	+2	+0,26%
Team Todenhöfer	2	0,26%	-/-	-/-	+2	+0,26%
Volt	0	0,00%	-/-	-/-	0	0,00%
Volksabstimmung	-/-	-/-	0	0,00%	0	0,00%
BGE	-/-	-/-	0	0,00%	0	0,00%
DM	-/-	-/-	0	0,00%	0	0,00%
DiB	-/-	-/-	1	0,24%	-1	-0,24%
AD-Demokra	-/-	-/-	0	0,00%	0	0,00%

307.1 Regenbogenschule Meerfeld, OGATA Pavillon

	BW 2021	BW 2017	Differenz
Wahlbeteiligung	80,07%	83,03%	-2,96%
Wahlberechtigte insgesamt	946	1.007	-61
Wahlberechtigte ohne Sperrvermerk	557	760	-203
Wahlberechtigte mit Sperrvermerk	389	247	+142
Wahlberechtigte § 25 Abs. 2 BWO	0	0	0
Wähler insgesamt	446	631	-185
Wähler mit Wahlschein	2	1	+1

Erststimmen

	BW 2021	BW 2017	Differenz
Ungültige Stimmen	8	2	+6
Gültige Stimmen	438	629	-191

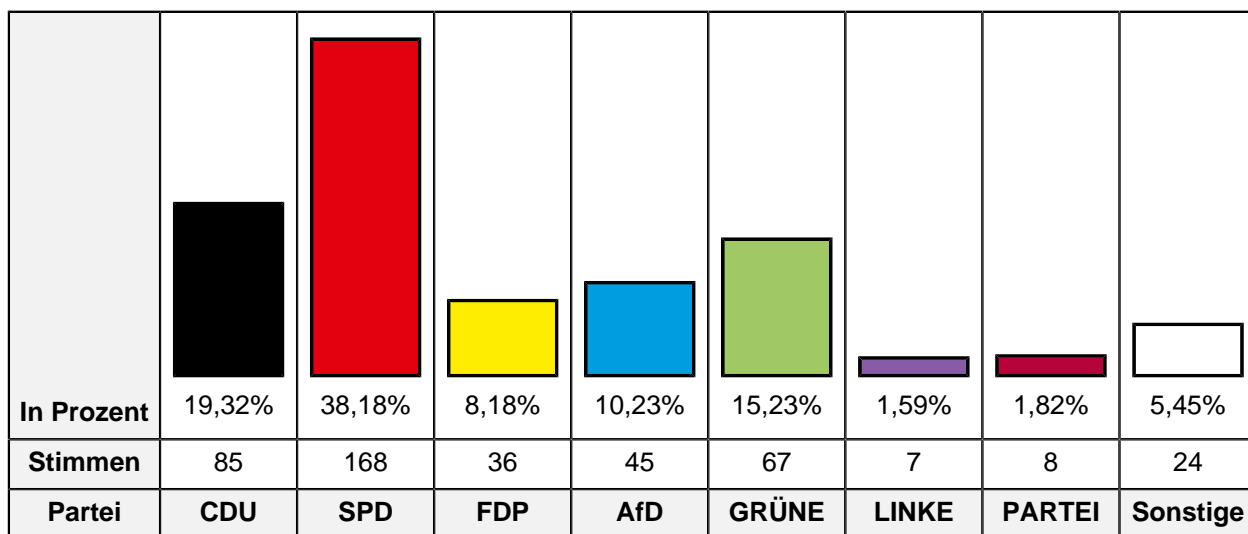
In Prozent								
Stimmen	98	183	28	44	57	9	10	9
Partei	CDU	SPD	FDP	AfD	GRÜNE	LINKE	PARTEI	Sonstige

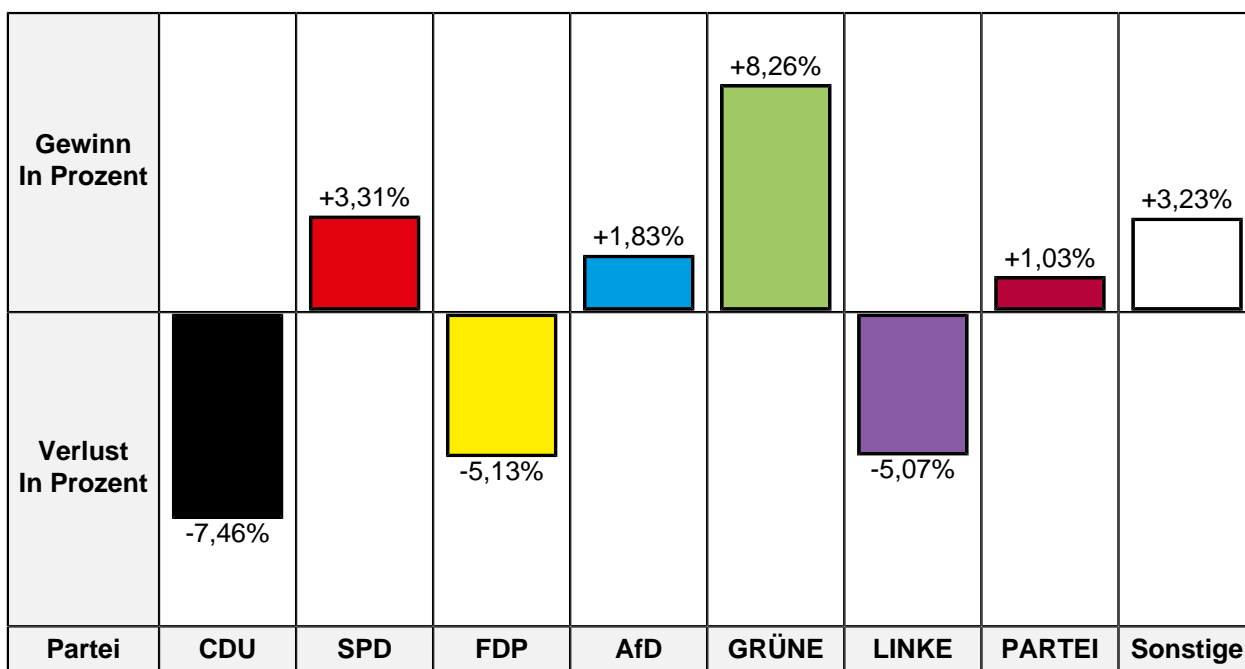
Gewinn In Prozent								
Verlust In Prozent								
Partei	CDU	SPD	FDP	AfD	GRÜNE	LINKE	PARTEI	Sonstige

Partei	BW 2021 Stimmen	BW 2021 Prozent	BW 2017 Stimmen	BW 2017 Prozent	Differenz Stimmen	Differenz In Prozent
CDU	98	22,37%	206	32,75%	-108	-10,38%
SPD	183	41,78%	252	40,06%	-69	+1,72%
FDP	28	6,39%	53	8,43%	-25	-2,04%
AfD	44	10,05%	51	8,11%	-7	+1,94%
GRÜNE	57	13,01%	25	3,97%	+32	+9,04%
DIE LINKE	9	2,05%	31	4,93%	-22	-2,88%
Die PARTEI	10	2,28%	8	1,27%	+2	+1,01%
FREIE WÄHLER	4	0,91%	-/-	-/-	+4	+0,91%
MLPD	0	0,00%	1	0,16%	-1	-0,16%
dieBasis	5	1,14%	-/-	-/-	+5	+1,14%
PIRATEN	-/-	-/-	2	0,32%	-2	-0,32%

Zweitstimmen

	BW 2021	BW 2017	Differenz
Ungültige Stimmen	6	0	+6
Gültige Stimmen	440	631	-191





Partei	BW 2021 Stimmen	BW 2021 Prozent	BW 2017 Stimmen	BW 2017 Prozent	Differenz Stimmen	Differenz In Prozent
CDU	85	19,32%	169	26,78%	-84	-7,46%
SPD	168	38,18%	220	34,87%	-52	+3,31%
FDP	36	8,18%	84	13,31%	-48	-5,13%
AfD	45	10,23%	53	8,40%	-8	+1,83%
GRÜNE	67	15,23%	44	6,97%	+23	+8,26%
DIE LINKE	7	1,59%	42	6,66%	-35	-5,07%
Die PARTEI	8	1,82%	5	0,79%	+3	+1,03%
Tierschutzpartei	6	1,36%	4	0,63%	+2	+0,73%
PIRATEN	0	0,00%	2	0,32%	-2	-0,32%
FREIE WÄHLER	3	0,68%	2	0,32%	+1	+0,36%
NPD	0	0,00%	0	0,00%	0	0,00%
ÖDP	0	0,00%	1	0,16%	-1	-0,16%
V-Partei ³	0	0,00%	1	0,16%	-1	-0,16%
Gesundheitsforschung	1	0,23%	1	0,16%	0	+0,07%
MLPD	0	0,00%	0	0,00%	0	0,00%
Die Humanisten	0	0,00%	0	0,00%	0	0,00%
DKP	0	0,00%	0	0,00%	0	0,00%
SGP	0	0,00%	0	0,00%	0	0,00%
dieBasis	5	1,14%	-/-	-/-	+5	+1,14%
Bündnis C	0	0,00%	-/-	-/-	0	0,00%
du.	0	0,00%	-/-	-/-	0	0,00%

Partei	BW 2021 Stimmen	BW 2021 Prozent	BW 2017 Stimmen	BW 2017 Prozent	Differenz Stimmen	Differenz In Prozent
LIEBE	1	0,23%	-/-	-/-	+1	+0,23%
LKR	0	0,00%	-/-	-/-	0	0,00%
PdF	0	0,00%	-/-	-/-	0	0,00%
LfK	1	0,23%	-/-	-/-	+1	+0,23%
Team Todenhöfer	5	1,14%	-/-	-/-	+5	+1,14%
Volt	2	0,45%	-/-	-/-	+2	+0,45%
Volksabstimmung	-/-	-/-	1	0,16%	-1	-0,16%
BGE	-/-	-/-	0	0,00%	0	0,00%
DM	-/-	-/-	0	0,00%	0	0,00%
DiB	-/-	-/-	0	0,00%	0	0,00%
AD-Demokra	-/-	-/-	2	0,32%	-2	-0,32%

307.2 Regenbogenschule Meerfeld, Eingangshalle

	BW 2021	BW 2017	Differenz
Wahlbeteiligung	68,08%	84,48%	-16,40%
Wahlberechtigte insgesamt	1.109	1.060	+49
Wahlberechtigte ohne Sperrvermerk	520	799	-279
Wahlberechtigte mit Sperrvermerk	589	261	+328
Wahlberechtigte § 25 Abs. 2 BWO	0	0	0
Wähler insgesamt	354	675	-321
Wähler mit Wahlschein	4	1	+3

Erststimmen

	BW 2021	BW 2017	Differenz
Ungültige Stimmen	3	8	-5
Gültige Stimmen	351	667	-316

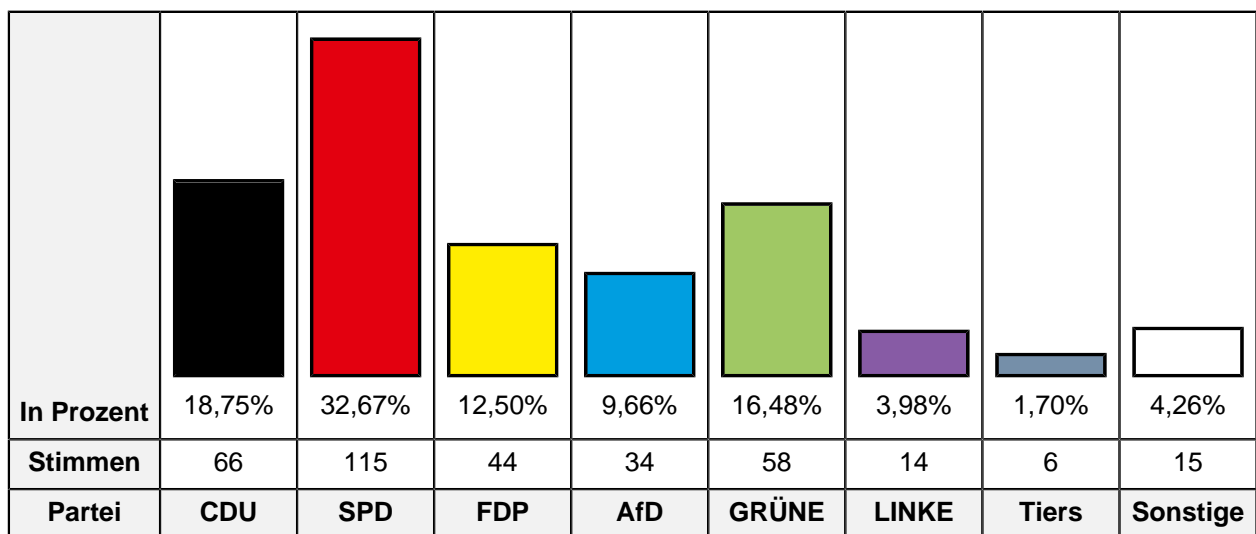
In Prozent	21,37%	38,75%	8,55%	9,12%	12,82%	4,84%	2,56%	1,99%
Stimmen	75	136	30	32	45	17	9	7
Partei	CDU	SPD	FDP	AfD	GRÜNE	LINKE	PARTEI	Sonstige

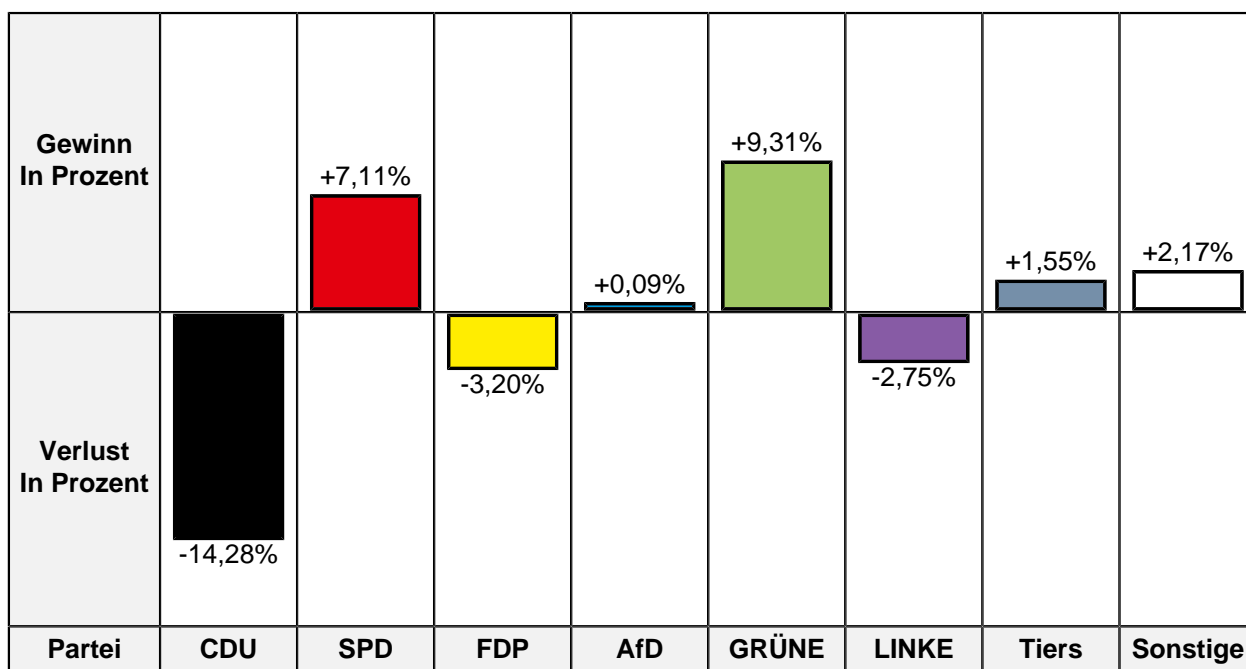
Gewinn In Prozent		+8,76%		+0,42%	+7,27%	+0,49%	+2,11%	+0,79%
Verlust In Prozent	-19,11%		-0,75%					
Partei	CDU	SPD	FDP	AfD	GRÜNE	LINKE	PARTEI	Sonstige

Partei	BW 2021 Stimmen	BW 2021 Prozent	BW 2017 Stimmen	BW 2017 Prozent	Differenz Stimmen	Differenz In Prozent
CDU	75	21,37%	270	40,48%	-195	-19,11%
SPD	136	38,75%	200	29,99%	-64	+8,76%
FDP	30	8,55%	62	9,30%	-32	-0,75%
AfD	32	9,12%	58	8,70%	-26	+0,42%
GRÜNE	45	12,82%	37	5,55%	+8	+7,27%
DIE LINKE	17	4,84%	29	4,35%	-12	+0,49%
Die PARTEI	9	2,56%	3	0,45%	+6	+2,11%
FREIE WÄHLER	3	0,85%	-/-	-/-	+3	+0,85%
MLPD	0	0,00%	0	0,00%	0	0,00%
dieBasis	4	1,14%	-/-	-/-	+4	+1,14%
PIRATEN	-/-	-/-	8	1,20%	-8	-1,20%

Zweitstimmen

	BW 2021	BW 2017	Differenz
Ungültige Stimmen	2	6	-4
Gültige Stimmen	352	669	-317





Partei	BW 2021 Stimmen	BW 2021 Prozent	BW 2017 Stimmen	BW 2017 Prozent	Differenz Stimmen	Differenz In Prozent
CDU	66	18,75%	221	33,03%	-155	-14,28%
SPD	115	32,67%	171	25,56%	-56	+7,11%
FDP	44	12,50%	105	15,70%	-61	-3,20%
AfD	34	9,66%	64	9,57%	-30	+0,09%
GRÜNE	58	16,48%	48	7,17%	+10	+9,31%
DIE LINKE	14	3,98%	45	6,73%	-31	-2,75%
Die PARTEI	1	0,28%	3	0,45%	-2	-0,17%
Tierschutzpartei	6	1,70%	1	0,15%	+5	+1,55%
PIRATEN	2	0,57%	3	0,45%	-1	+0,12%
FREIE WÄHLER	2	0,57%	1	0,15%	+1	+0,42%
NPD	0	0,00%	1	0,15%	-1	-0,15%
ÖDP	0	0,00%	1	0,15%	-1	-0,15%
V-Partei ³	0	0,00%	1	0,15%	-1	-0,15%
Gesundheitsforschung	0	0,00%	1	0,15%	-1	-0,15%
MLPD	1	0,28%	0	0,00%	+1	+0,28%
Die Humanisten	1	0,28%	0	0,00%	+1	+0,28%
DKP	0	0,00%	0	0,00%	0	0,00%
SGP	0	0,00%	0	0,00%	0	0,00%
dieBasis	4	1,14%	-/-	-/-	+4	+1,14%
Bündnis C	0	0,00%	-/-	-/-	0	0,00%
du.	0	0,00%	-/-	-/-	0	0,00%

Partei	BW 2021 Stimmen	BW 2021 Prozent	BW 2017 Stimmen	BW 2017 Prozent	Differenz Stimmen	Differenz In Prozent
LIEBE	1	0,28%	-/-	-/-	+1	+0,28%
LKR	0	0,00%	-/-	-/-	0	0,00%
PdF	1	0,28%	-/-	-/-	+1	+0,28%
LfK	0	0,00%	-/-	-/-	0	0,00%
Team Todenhöfer	0	0,00%	-/-	-/-	0	0,00%
Volt	2	0,57%	-/-	-/-	+2	+0,57%
Volksabstimmung	-/-	-/-	0	0,00%	0	0,00%
BGE	-/-	-/-	0	0,00%	0	0,00%
DM	-/-	-/-	1	0,15%	-1	-0,15%
DiB	-/-	-/-	0	0,00%	0	0,00%
AD-Demokra	-/-	-/-	2	0,30%	-2	-0,30%

307.3 AWO Kindertagesstätte, Turnhalle

	BW 2021	BW 2017	Differenz
Wahlbeteiligung	74,02%	79,92%	-5,90%
Wahlberechtigte insgesamt	949	1.026	-77
Wahlberechtigte ohne Sperrvermerk	458	782	-324
Wahlberechtigte mit Sperrvermerk	491	244	+247
Wahlberechtigte § 25 Abs. 2 BWO	0	0	0
Wähler insgesamt	339	625	-286
Wähler mit Wahlschein	0	0	0

Erststimmen

	BW 2021	BW 2017	Differenz
Ungültige Stimmen	1	8	-7
Gültige Stimmen	338	617	-279

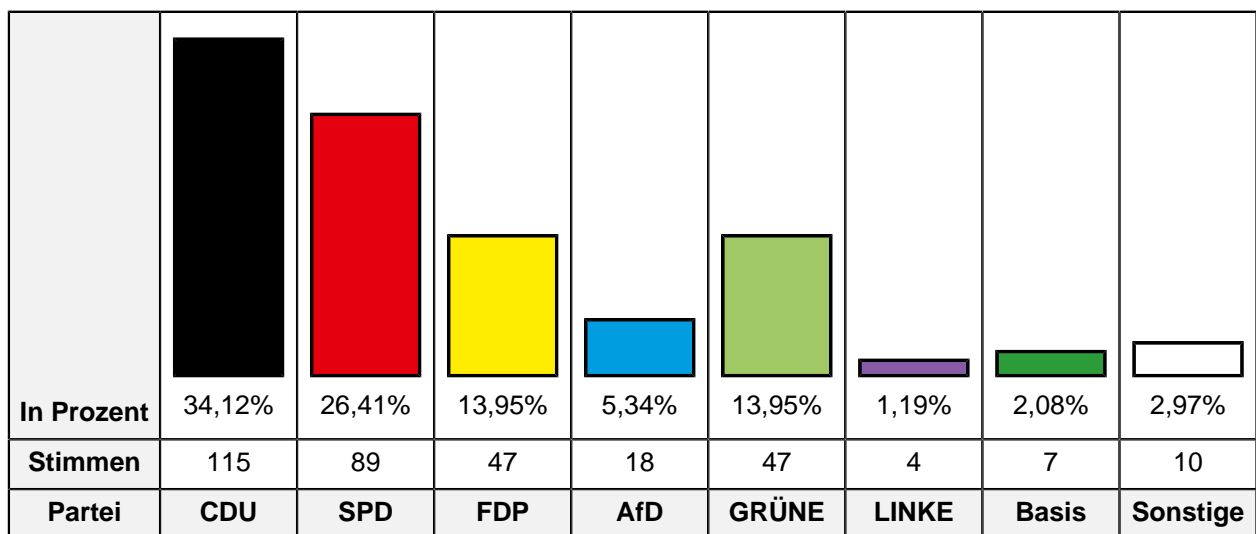
In Prozent	33,14%	29,59%	13,31%	6,51%	11,83%	1,78%	1,78%	2,07%
Stimmen	112	100	45	22	40	6	6	7
Partei	CDU	SPD	FDP	AfD	GRÜNE	LINKE	PARTEI	Sonstige

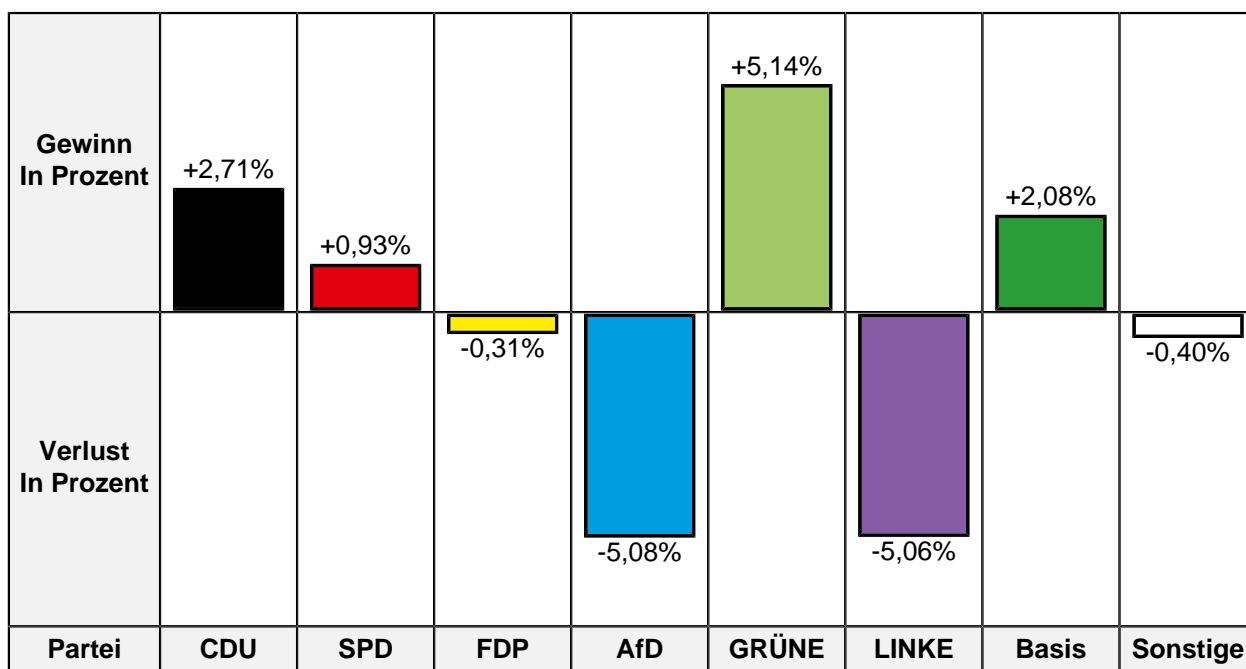
Gewinn In Prozent			+3,10%		+5,51%		+1,13%	+0,77%
Verlust In Prozent	-6,41%	-0,07%		-2,08%		-1,95%		
Partei	CDU	SPD	FDP	AfD	GRÜNE	LINKE	PARTEI	Sonstige

Partei	BW 2021 Stimmen	BW 2021 Prozent	BW 2017 Stimmen	BW 2017 Prozent	Differenz Stimmen	Differenz In Prozent
CDU	112	33,14%	244	39,55%	-132	-6,41%
SPD	100	29,59%	183	29,66%	-83	-0,07%
FDP	45	13,31%	63	10,21%	-18	+3,10%
AfD	22	6,51%	53	8,59%	-31	-2,08%
GRÜNE	40	11,83%	39	6,32%	+1	+5,51%
DIE LINKE	6	1,78%	23	3,73%	-17	-1,95%
Die PARTEI	6	1,78%	4	0,65%	+2	+1,13%
FREIE WÄHLER	2	0,59%	-/-	-/-	+2	+0,59%
MLPD	0	0,00%	2	0,32%	-2	-0,32%
dieBasis	5	1,48%	-/-	-/-	+5	+1,48%
PIRATEN	-/-	-/-	6	0,97%	-6	-0,97%

Zweitstimmen

	BW 2021	BW 2017	Differenz
Ungültige Stimmen	2	1	+1
Gültige Stimmen	337	624	-287





Partei	BW 2021 Stimmen	BW 2021 Prozent	BW 2017 Stimmen	BW 2017 Prozent	Differenz Stimmen	Differenz In Prozent
CDU	115	34,12%	196	31,41%	-81	+2,71%
SPD	89	26,41%	159	25,48%	-70	+0,93%
FDP	47	13,95%	89	14,26%	-42	-0,31%
AfD	18	5,34%	65	10,42%	-47	-5,08%
GRÜNE	47	13,95%	55	8,81%	-8	+5,14%
DIE LINKE	4	1,19%	39	6,25%	-35	-5,06%
Die PARTEI	2	0,59%	3	0,48%	-1	+0,11%
Tierschutzpartei	1	0,30%	2	0,32%	-1	-0,02%
PIRATEN	0	0,00%	2	0,32%	-2	-0,32%
FREIE WÄHLER	1	0,30%	4	0,64%	-3	-0,34%
NPD	0	0,00%	2	0,32%	-2	-0,32%
ÖDP	0	0,00%	0	0,00%	0	0,00%
V-Partei ³	1	0,30%	1	0,16%	0	+0,14%
Gesundheitsforschung	0	0,00%	1	0,16%	-1	-0,16%
MLPD	0	0,00%	0	0,00%	0	0,00%
Die Humanisten	0	0,00%	0	0,00%	0	0,00%
DKP	0	0,00%	0	0,00%	0	0,00%
SGP	0	0,00%	0	0,00%	0	0,00%
dieBasis	7	2,08%	-/-	-/-	+7	+2,08%
Bündnis C	0	0,00%	-/-	-/-	0	0,00%
du.	0	0,00%	-/-	-/-	0	0,00%

Partei	BW 2021 Stimmen	BW 2021 Prozent	BW 2017 Stimmen	BW 2017 Prozent	Differenz Stimmen	Differenz In Prozent
LIEBE	1	0,30%	-/-	-/-	+1	+0,30%
LKR	0	0,00%	-/-	-/-	0	0,00%
PdF	0	0,00%	-/-	-/-	0	0,00%
LfK	0	0,00%	-/-	-/-	0	0,00%
Team Todenhöfer	4	1,19%	-/-	-/-	+4	+1,19%
Volt	0	0,00%	-/-	-/-	0	0,00%
Volksabstimmung	-/-	-/-	1	0,16%	-1	-0,16%
BGE	-/-	-/-	0	0,00%	0	0,00%
DM	-/-	-/-	2	0,32%	-2	-0,32%
DiB	-/-	-/-	1	0,16%	-1	-0,16%
AD-Demokra	-/-	-/-	2	0,32%	-2	-0,32%

307.9 Briefwahl Uffort

	BW 2021	BW 2017	Differenz
Wähler mit Wahlschein	1.421	732	+689

Erststimmen

	BW 2021	BW 2017	Differenz
Ungültige Stimmen	5	2	+3
Gültige Stimmen	1.416	730	+686

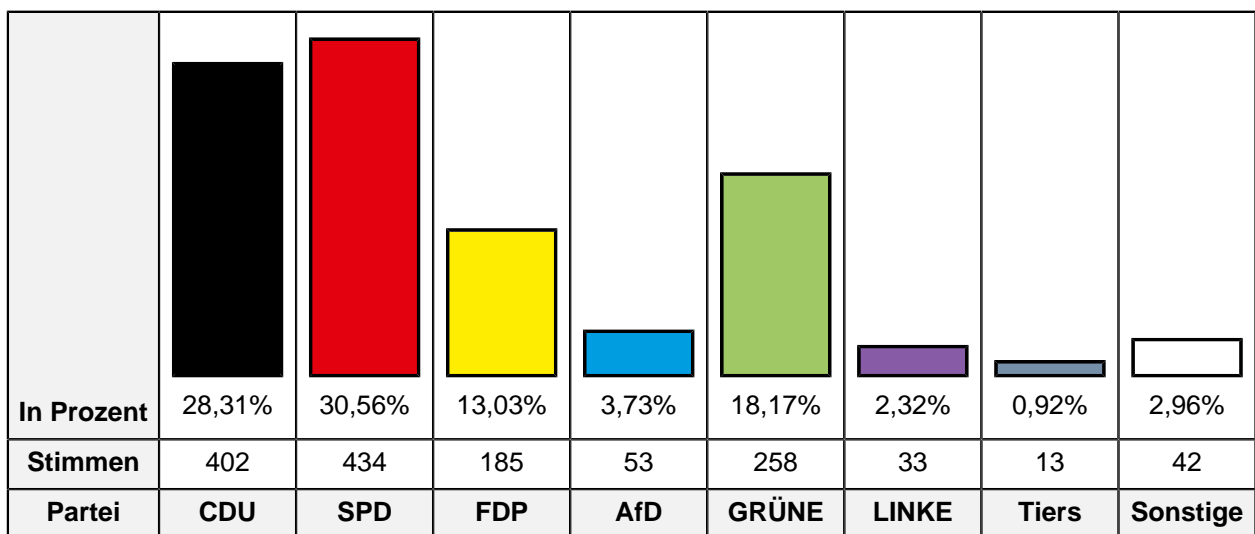
In Prozent	31,85%	34,82%	8,90%	4,03%	14,27%	2,68%	1,69%	1,77%
Stimmen	451	493	126	57	202	38	24	25
Partei	CDU	SPD	FDP	AfD	GRÜNE	LINKE	PARTEI	Sonstige

Gewinn In Prozent		+4,41%	+0,82%		+9,34%		+0,87%	+0,26%
Verlust In Prozent	-12,81%			-2,55%		-0,33%		
Partei	CDU	SPD	FDP	AfD	GRÜNE	LINKE	PARTEI	Sonstige

Partei	BW 2021 Stimmen	BW 2021 Prozent	BW 2017 Stimmen	BW 2017 Prozent	Differenz Stimmen	Differenz In Prozent
CDU	451	31,85%	326	44,66%	+125	-12,81%
SPD	493	34,82%	222	30,41%	+271	+4,41%
FDP	126	8,90%	59	8,08%	+67	+0,82%
AfD	57	4,03%	48	6,58%	+9	-2,55%
GRÜNE	202	14,27%	36	4,93%	+166	+9,34%
DIE LINKE	38	2,68%	22	3,01%	+16	-0,33%
Die PARTEI	24	1,69%	6	0,82%	+18	+0,87%
FREIE WÄHLER	12	0,85%	-/-	-/-	+12	+0,85%
MLPD	1	0,07%	1	0,14%	0	-0,07%
dieBasis	12	0,85%	-/-	-/-	+12	+0,85%
PIRATEN	-/-	-/-	10	1,37%	-10	-1,37%

Zweitstimmen

	BW 2021	BW 2017	Differenz
Ungültige Stimmen	1	4	-3
Gültige Stimmen	1.420	728	+692



Gewinn In Prozent		+5,15%			+11,58%			
								+0,49%
Verlust In Prozent	-7,54%		-3,73%	-4,10%		-1,53%	-0,32%	
Partei	CDU	SPD	FDP	AfD	GRÜNE	LINKE	Tiers	Sonstige

Partei	BW 2021 Stimmen	BW 2021 Prozent	BW 2017 Stimmen	BW 2017 Prozent	Differenz Stimmen	Differenz In Prozent
CDU	402	28,31%	261	35,85%	+141	-7,54%
SPD	434	30,56%	185	25,41%	+249	+5,15%
FDP	185	13,03%	122	16,76%	+63	-3,73%
AfD	53	3,73%	57	7,83%	-4	-4,10%
GRÜNE	258	18,17%	48	6,59%	+210	+11,58%
DIE LINKE	33	2,32%	28	3,85%	+5	-1,53%
Die PARTEI	9	0,63%	4	0,55%	+5	+0,08%
Tierschutzpartei	13	0,92%	9	1,24%	+4	-0,32%
PIRATEN	1	0,07%	3	0,41%	-2	-0,34%
FREIE WÄHLER	7	0,49%	2	0,27%	+5	+0,22%
NPD	0	0,00%	0	0,00%	0	0,00%
ÖDP	1	0,07%	1	0,14%	0	-0,07%
V-Partei ³	0	0,00%	1	0,14%	-1	-0,14%
Gesundheitsforschung	4	0,28%	2	0,27%	+2	+0,01%
MLPD	1	0,07%	1	0,14%	0	-0,07%
Die Humanisten	0	0,00%	0	0,00%	0	0,00%
DKP	0	0,00%	1	0,14%	-1	-0,14%
SGP	0	0,00%	0	0,00%	0	0,00%
dieBasis	12	0,85%	-/-	-/-	+12	+0,85%
Bündnis C	0	0,00%	-/-	-/-	0	0,00%
du.	0	0,00%	-/-	-/-	0	0,00%

Partei	BW 2021 Stimmen	BW 2021 Prozent	BW 2017 Stimmen	BW 2017 Prozent	Differenz Stimmen	Differenz In Prozent
LIEBE	2	0,14%	-/-	-/-	+2	+0,14%
LKR	0	0,00%	-/-	-/-	0	0,00%
PdF	0	0,00%	-/-	-/-	0	0,00%
LfK	1	0,07%	-/-	-/-	+1	+0,07%
Team Todenhöfer	3	0,21%	-/-	-/-	+3	+0,21%
Volt	1	0,07%	-/-	-/-	+1	+0,07%
Volksabstimmung	-/-	-/-	1	0,14%	-1	-0,14%
BGE	-/-	-/-	1	0,14%	-1	-0,14%
DM	-/-	-/-	0	0,00%	0	0,00%
DiB	-/-	-/-	1	0,14%	-1	-0,14%
AD-Demokra	-/-	-/-	0	0,00%	0	0,00%

308.1 Städtische Kindertageseinrichtung Barbarastraße

	BW 2021	BW 2017	Differenz
Wahlbeteiligung	51,79%	60,05%	-8,26%
Wahlberechtigte insgesamt	905	886	+19
Wahlberechtigte ohne Sperrvermerk	728	801	-73
Wahlberechtigte mit Sperrvermerk	177	85	+92
Wahlberechtigte § 25 Abs. 2 BWO	0	0	0
Wähler insgesamt	377	481	-104
Wähler mit Wahlschein	0	0	0

Erststimmen

	BW 2021	BW 2017	Differenz
Ungültige Stimmen	10	8	+2
Gültige Stimmen	367	473	-106

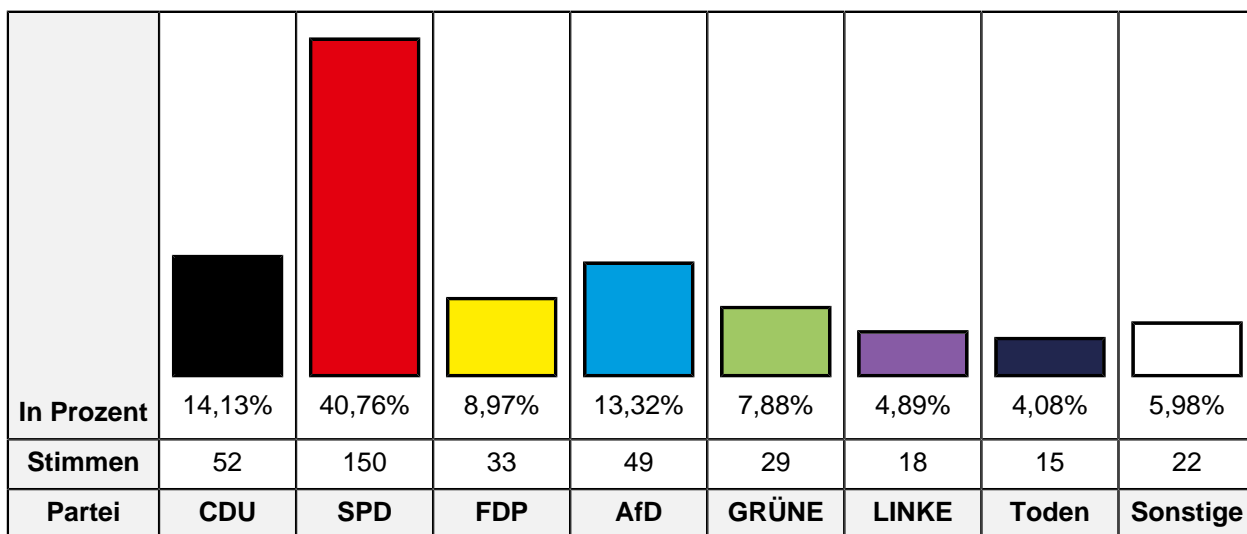
In Prozent	15,80%	49,86%	6,27%	13,08%	7,08%	3,27%	3,00%	1,63%
Stimmen	58	183	23	48	26	12	11	6
Partei	CDU	SPD	FDP	AfD	GRÜNE	LINKE	PARTEI	Sonstige

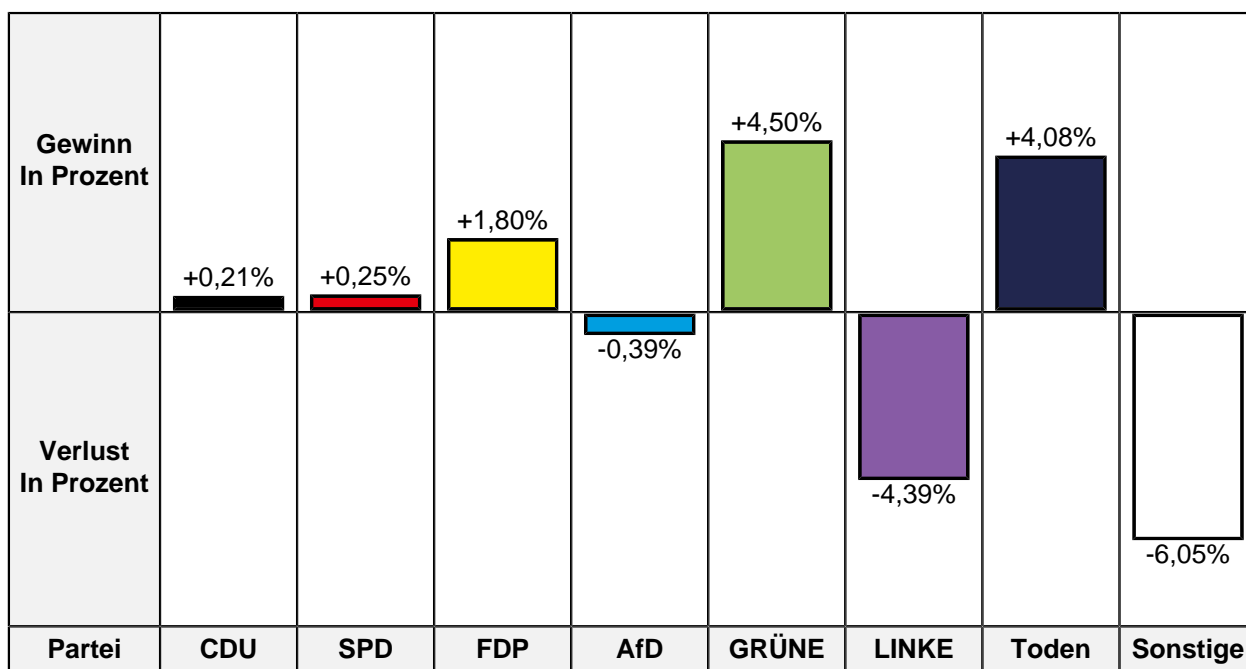
Gewinn In Prozent		+5,67%	+0,35%		+2,85%		+0,25%	
Verlust In Prozent	-1,11%			-0,66%		-4,13%		-3,23%
Partei	CDU	SPD	FDP	AfD	GRÜNE	LINKE	PARTEI	Sonstige

Partei	BW 2021 Stimmen	BW 2021 Prozent	BW 2017 Stimmen	BW 2017 Prozent	Differenz Stimmen	Differenz In Prozent
CDU	58	15,80%	80	16,91%	-22	-1,11%
SPD	183	49,86%	209	44,19%	-26	+5,67%
FDP	23	6,27%	28	5,92%	-5	+0,35%
AfD	48	13,08%	65	13,74%	-17	-0,66%
GRÜNE	26	7,08%	20	4,23%	+6	+2,85%
DIE LINKE	12	3,27%	35	7,40%	-23	-4,13%
Die PARTEI	11	3,00%	13	2,75%	-2	+0,25%
FREIE WÄHLER	1	0,27%	-/-	-/-	+1	+0,27%
MLPD	0	0,00%	1	0,21%	-1	-0,21%
dieBasis	5	1,36%	-/-	-/-	+5	+1,36%
PIRATEN	-/-	-/-	22	4,65%	-22	-4,65%

Zweitstimmen

	BW 2021	BW 2017	Differenz
Ungültige Stimmen	9	7	+2
Gültige Stimmen	368	474	-106





Partei	BW 2021 Stimmen	BW 2021 Prozent	BW 2017 Stimmen	BW 2017 Prozent	Differenz Stimmen	Differenz In Prozent
CDU	52	14,13%	66	13,92%	-14	+0,21%
SPD	150	40,76%	192	40,51%	-42	+0,25%
FDP	33	8,97%	34	7,17%	-1	+1,80%
AfD	49	13,32%	65	13,71%	-16	-0,39%
GRÜNE	29	7,88%	16	3,38%	+13	+4,50%
DIE LINKE	18	4,89%	44	9,28%	-26	-4,39%
Die PARTEI	5	1,36%	8	1,69%	-3	-0,33%
Tierschutzpartei	6	1,63%	4	0,84%	+2	+0,79%
PIRATEN	2	0,54%	4	0,84%	-2	-0,30%
FREIE WÄHLER	1	0,27%	1	0,21%	0	+0,06%
NPD	1	0,27%	2	0,42%	-1	-0,15%
ÖDP	0	0,00%	0	0,00%	0	0,00%
V-Partei ³	1	0,27%	0	0,00%	+1	+0,27%
Gesundheitsforschung	0	0,00%	0	0,00%	0	0,00%
MLPD	1	0,27%	0	0,00%	+1	+0,27%
Die Humanisten	0	0,00%	0	0,00%	0	0,00%
DKP	0	0,00%	0	0,00%	0	0,00%
SGP	0	0,00%	0	0,00%	0	0,00%
dieBasis	2	0,54%	-/-	-/-	+2	+0,54%
Bündnis C	1	0,27%	-/-	-/-	+1	+0,27%
du.	0	0,00%	-/-	-/-	0	0,00%

Partei	BW 2021 Stimmen	BW 2021 Prozent	BW 2017 Stimmen	BW 2017 Prozent	Differenz Stimmen	Differenz In Prozent
LIEBE	1	0,27%	-/-	-/-	+1	+0,27%
LKR	0	0,00%	-/-	-/-	0	0,00%
PdF	0	0,00%	-/-	-/-	0	0,00%
LfK	1	0,27%	-/-	-/-	+1	+0,27%
Team Todenhöfer	15	4,08%	-/-	-/-	+15	+4,08%
Volt	0	0,00%	-/-	-/-	0	0,00%
Volksabstimmung	-/-	-/-	1	0,21%	-1	-0,21%
BGE	-/-	-/-	1	0,21%	-1	-0,21%
DM	-/-	-/-	1	0,21%	-1	-0,21%
DiB	-/-	-/-	0	0,00%	0	0,00%
AD-Demokra	-/-	-/-	35	7,38%	-35	-7,38%

308.2 Vivawest Kundencenter

	BW 2021	BW 2017	Differenz
Wahlbeteiligung	65,09%	70,44%	-5,35%
Wahlberechtigte insgesamt	1.203	1.355	-152
Wahlberechtigte ohne Sperrvermerk	762	1.086	-324
Wahlberechtigte mit Sperrvermerk	441	269	+172
Wahlberechtigte § 25 Abs. 2 BWO	0	0	0
Wähler insgesamt	496	765	-269
Wähler mit Wahlschein	3	0	+3

Erststimmen

	BW 2021	BW 2017	Differenz
Ungültige Stimmen	0	11	-11
Gültige Stimmen	496	754	-258

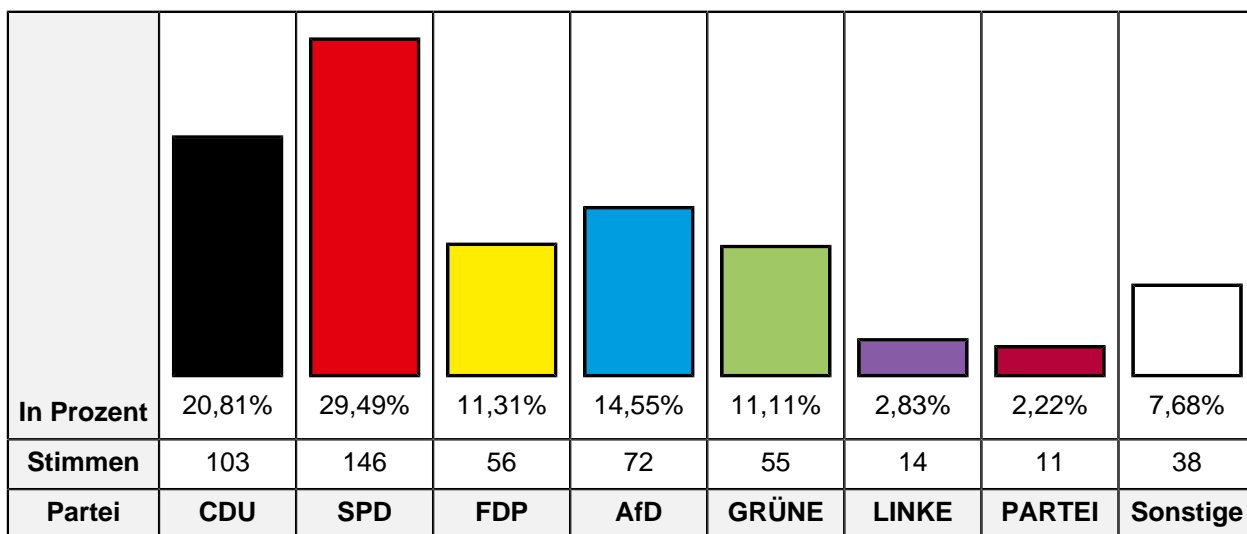
In Prozent	22,98%	36,90%	8,06%	13,91%	9,07%	3,02%	3,63%	2,42%
Stimmen	114	183	40	69	45	15	18	12
Partei	CDU	SPD	FDP	AfD	GRÜNE	LINKE	PARTEI	Sonstige

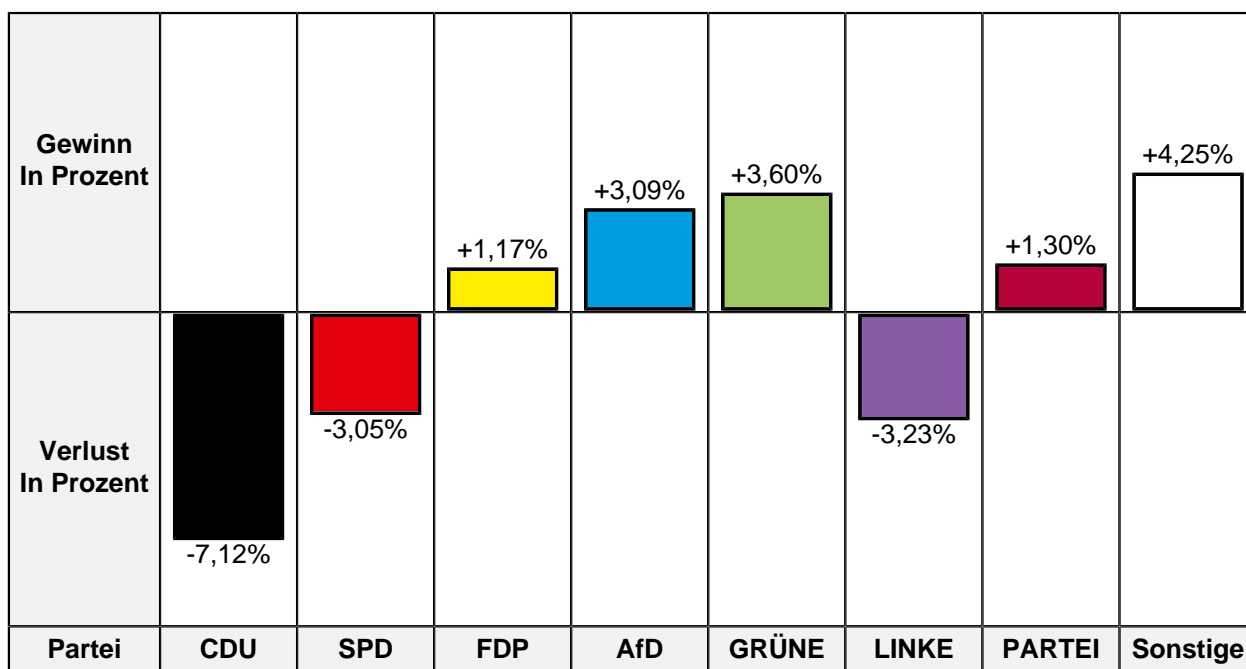
Gewinn In Prozent			+1,56%	+3,17%	+4,30%		+2,44%	+0,83%
Verlust In Prozent	-8,58%	-1,83%				-1,89%		
Partei	CDU	SPD	FDP	AfD	GRÜNE	LINKE	PARTEI	Sonstige

Partei	BW 2021 Stimmen	BW 2021 Prozent	BW 2017 Stimmen	BW 2017 Prozent	Differenz Stimmen	Differenz In Prozent
CDU	114	22,98%	238	31,56%	-124	-8,58%
SPD	183	36,90%	292	38,73%	-109	-1,83%
FDP	40	8,06%	49	6,50%	-9	+1,56%
AfD	69	13,91%	81	10,74%	-12	+3,17%
GRÜNE	45	9,07%	36	4,77%	+9	+4,30%
DIE LINKE	15	3,02%	37	4,91%	-22	-1,89%
Die PARTEI	18	3,63%	9	1,19%	+9	+2,44%
FREIE WÄHLER	5	1,01%	-/-	-/-	+5	+1,01%
MLPD	1	0,20%	1	0,13%	0	+0,07%
dieBasis	6	1,21%	-/-	-/-	+6	+1,21%
PIRATEN	-/-	-/-	11	1,46%	-11	-1,46%

Zweitstimmen

	BW 2021	BW 2017	Differenz
Ungültige Stimmen	1	6	-5
Gültige Stimmen	495	759	-264





Partei	BW 2021 Stimmen	BW 2021 Prozent	BW 2017 Stimmen	BW 2017 Prozent	Differenz Stimmen	Differenz In Prozent
CDU	103	20,81%	212	27,93%	-109	-7,12%
SPD	146	29,49%	247	32,54%	-101	-3,05%
FDP	56	11,31%	77	10,14%	-21	+1,17%
AfD	72	14,55%	87	11,46%	-15	+3,09%
GRÜNE	55	11,11%	57	7,51%	-2	+3,60%
DIE LINKE	14	2,83%	46	6,06%	-32	-3,23%
Die PARTEI	11	2,22%	7	0,92%	+4	+1,30%
Tierschutzpartei	11	2,22%	5	0,66%	+6	+1,56%
PIRATEN	4	0,81%	5	0,66%	-1	+0,15%
FREIE WÄHLER	1	0,20%	3	0,40%	-2	-0,20%
NPD	0	0,00%	1	0,13%	-1	-0,13%
ÖDP	0	0,00%	0	0,00%	0	0,00%
V-Partei ³	0	0,00%	0	0,00%	0	0,00%
Gesundheitsforschung	0	0,00%	0	0,00%	0	0,00%
MLPD	1	0,20%	0	0,00%	+1	+0,20%
Die Humanisten	2	0,40%	1	0,13%	+1	+0,27%
DKP	0	0,00%	0	0,00%	0	0,00%
SGP	0	0,00%	0	0,00%	0	0,00%
dieBasis	4	0,81%	-/-	-/-	+4	+0,81%
Bündnis C	1	0,20%	-/-	-/-	+1	+0,20%
du.	0	0,00%	-/-	-/-	0	0,00%

Partei	BW 2021 Stimmen	BW 2021 Prozent	BW 2017 Stimmen	BW 2017 Prozent	Differenz Stimmen	Differenz In Prozent
LIEBE	0	0,00%	-/-	-/-	0	0,00%
LKR	0	0,00%	-/-	-/-	0	0,00%
PdF	2	0,40%	-/-	-/-	+2	+0,40%
LfK	0	0,00%	-/-	-/-	0	0,00%
Team Todenhöfer	11	2,22%	-/-	-/-	+11	+2,22%
Volt	1	0,20%	-/-	-/-	+1	+0,20%
Volksabstimmung	-/-	-/-	1	0,13%	-1	-0,13%
BGE	-/-	-/-	2	0,26%	-2	-0,26%
DM	-/-	-/-	0	0,00%	0	0,00%
DiB	-/-	-/-	1	0,13%	-1	-0,13%
AD-Demokra	-/-	-/-	7	0,92%	-7	-0,92%

308.3 Stadtteilbüro Meerbeck

	BW 2021	BW 2017	Differenz
Wahlbeteiligung	53,58%	53,25%	+0,33%
Wahlberechtigte insgesamt	848	846	+2
Wahlberechtigte ohne Sperrvermerk	713	785	-72
Wahlberechtigte mit Sperrvermerk	135	61	+74
Wahlberechtigte § 25 Abs. 2 BWO	0	0	0
Wähler insgesamt	382	418	-36
Wähler mit Wahlschein	2	0	+2

Erststimmen

	BW 2021	BW 2017	Differenz
Ungültige Stimmen	2	12	-10
Gültige Stimmen	380	406	-26

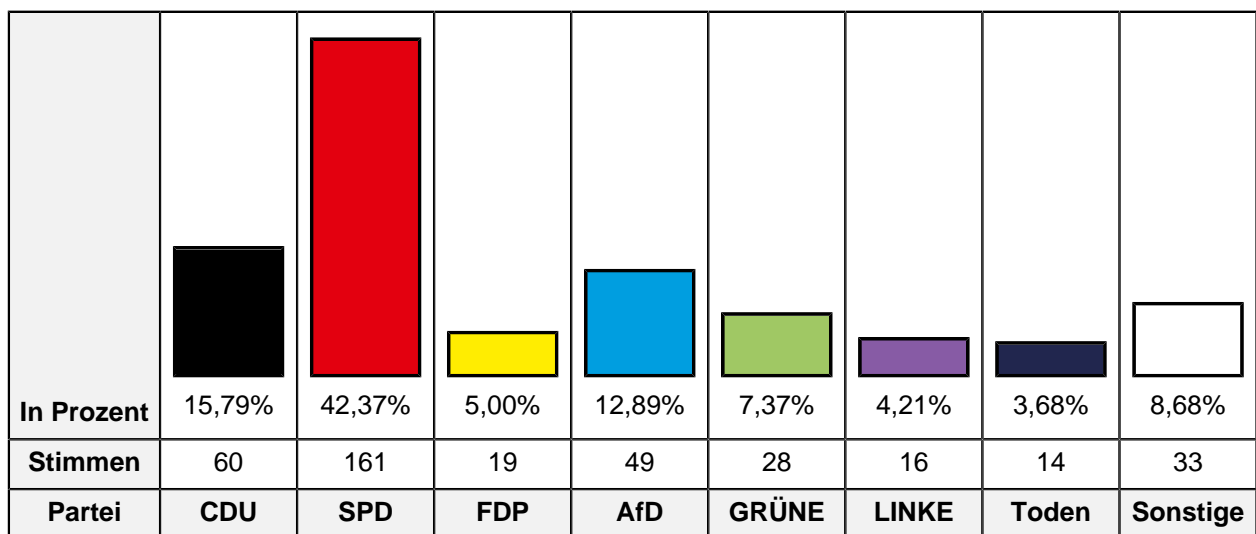
In Prozent	15,00%	49,47%	6,58%	13,42%	5,53%	4,21%	2,63%	3,16%
Stimmen	57	188	25	51	21	16	10	12
Partei	CDU	SPD	FDP	AfD	GRÜNE	LINKE	Basis	Sonstige

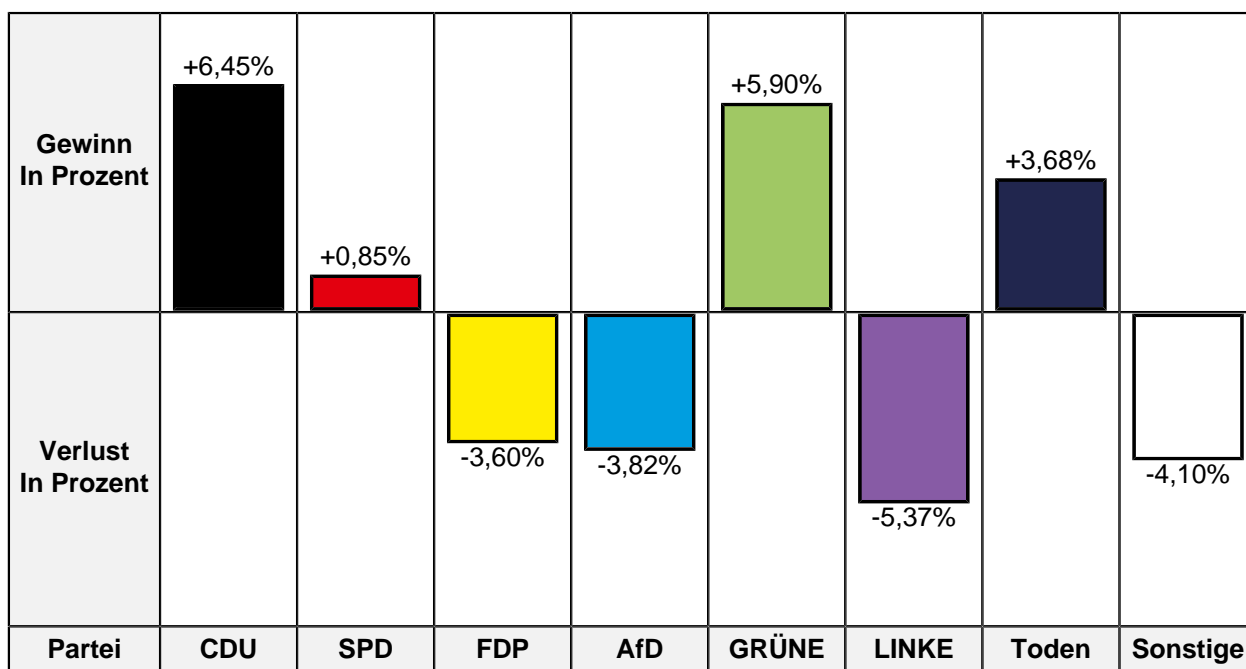
Gewinn In Prozent	+4,90%	+4,15%			+3,56%		+2,63%	
Verlust In Prozent			-0,56%	-3,08%		-5,15%		-6,45%
Partei	CDU	SPD	FDP	AfD	GRÜNE	LINKE	Basis	Sonstige

Partei	BW 2021 Stimmen	BW 2021 Prozent	BW 2017 Stimmen	BW 2017 Prozent	Differenz Stimmen	Differenz In Prozent
CDU	57	15,00%	41	10,10%	+16	+4,90%
SPD	188	49,47%	184	45,32%	+4	+4,15%
FDP	25	6,58%	29	7,14%	-4	-0,56%
AfD	51	13,42%	67	16,50%	-16	-3,08%
GRÜNE	21	5,53%	8	1,97%	+13	+3,56%
DIE LINKE	16	4,21%	38	9,36%	-22	-5,15%
Die PARTEI	9	2,37%	11	2,71%	-2	-0,34%
FREIE WÄHLER	3	0,79%	-/-	-/-	+3	+0,79%
MLPD	0	0,00%	0	0,00%	0	0,00%
dieBasis	10	2,63%	-/-	-/-	+10	+2,63%
PIRATEN	-/-	-/-	28	6,90%	-28	-6,90%

Zweitstimmen

	BW 2021	BW 2017	Differenz
Ungültige Stimmen	2	11	-9
Gültige Stimmen	380	407	-27





Partei	BW 2021 Stimmen	BW 2021 Prozent	BW 2017 Stimmen	BW 2017 Prozent	Differenz Stimmen	Differenz In Prozent
CDU	60	15,79%	38	9,34%	+22	+6,45%
SPD	161	42,37%	169	41,52%	-8	+0,85%
FDP	19	5,00%	35	8,60%	-16	-3,60%
AfD	49	12,89%	68	16,71%	-19	-3,82%
GRÜNE	28	7,37%	6	1,47%	+22	+5,90%
DIE LINKE	16	4,21%	39	9,58%	-23	-5,37%
Die PARTEI	8	2,11%	6	1,47%	+2	+0,64%
Tierschutzpartei	9	2,37%	3	0,74%	+6	+1,63%
PIRATEN	2	0,53%	1	0,25%	+1	+0,28%
FREIE WÄHLER	4	1,05%	0	0,00%	+4	+1,05%
NPD	0	0,00%	2	0,49%	-2	-0,49%
ÖDP	0	0,00%	1	0,25%	-1	-0,25%
V-Partei ³	0	0,00%	1	0,25%	-1	-0,25%
Gesundheitsforschung	0	0,00%	1	0,25%	-1	-0,25%
MLPD	0	0,00%	0	0,00%	0	0,00%
Die Humanisten	0	0,00%	0	0,00%	0	0,00%
DKP	0	0,00%	0	0,00%	0	0,00%
SGP	0	0,00%	0	0,00%	0	0,00%
dieBasis	8	2,11%	-/-	-/-	+8	+2,11%
Bündnis C	1	0,26%	-/-	-/-	+1	+0,26%
du.	0	0,00%	-/-	-/-	0	0,00%

Partei	BW 2021 Stimmen	BW 2021 Prozent	BW 2017 Stimmen	BW 2017 Prozent	Differenz Stimmen	Differenz In Prozent
LIEBE	0	0,00%	-/-	-/-	0	0,00%
LKR	0	0,00%	-/-	-/-	0	0,00%
PdF	1	0,26%	-/-	-/-	+1	+0,26%
LfK	0	0,00%	-/-	-/-	0	0,00%
Team Todenhöfer	14	3,68%	-/-	-/-	+14	+3,68%
Volt	0	0,00%	-/-	-/-	0	0,00%
Volksabstimmung	-/-	-/-	0	0,00%	0	0,00%
BGE	-/-	-/-	1	0,25%	-1	-0,25%
DM	-/-	-/-	2	0,49%	-2	-0,49%
DiB	-/-	-/-	1	0,25%	-1	-0,25%
AD-Demokra	-/-	-/-	33	8,11%	-33	-8,11%

308.9 Briefwahl Meerbeck

	BW 2021	BW 2017	Differenz
Wähler mit Wahlschein	709	370	+339

Erststimmen

	BW 2021	BW 2017	Differenz
Ungültige Stimmen	6	1	+5
Gültige Stimmen	703	369	+334









In Prozent								
	24,32%	44,38%	7,40%	8,39%	7,11%	2,99%	2,84%	2,56%
Stimmen	171	312	52	59	50	21	20	18
Partei	CDU	SPD	FDP	AfD	GRÜNE	LINKE	PARTEI	Sonstige

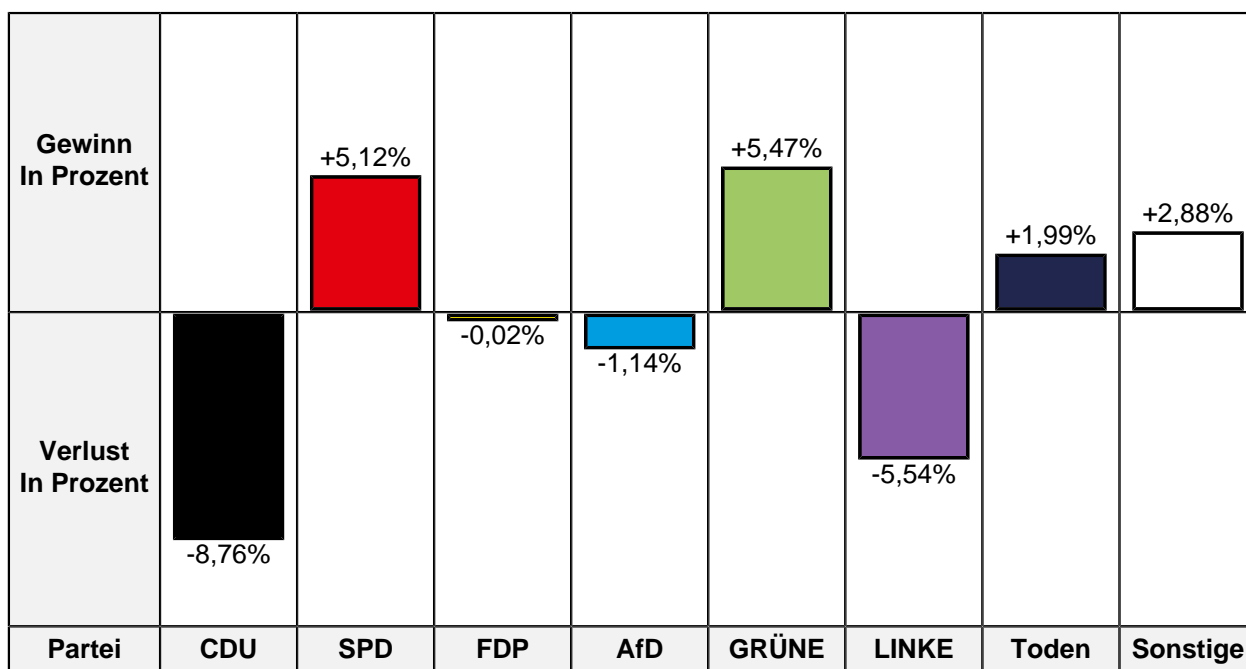
Gewinn In Prozent								
		+6,17%			+2,23%		+0,67%	+0,66%
Verlust In Prozent								
	-4,68%		-0,46%	-1,64%		-2,97%		
Partei	CDU	SPD	FDP	AfD	GRÜNE	LINKE	PARTEI	Sonstige

Partei	BW 2021 Stimmen	BW 2021 Prozent	BW 2017 Stimmen	BW 2017 Prozent	Differenz Stimmen	Differenz In Prozent
CDU	171	24,32%	107	29,00%	+64	-4,68%
SPD	312	44,38%	141	38,21%	+171	+6,17%
FDP	52	7,40%	29	7,86%	+23	-0,46%
AfD	59	8,39%	37	10,03%	+22	-1,64%
GRÜNE	50	7,11%	18	4,88%	+32	+2,23%
DIE LINKE	21	2,99%	22	5,96%	-1	-2,97%
Die PARTEI	20	2,84%	8	2,17%	+12	+0,67%
FREIE WÄHLER	7	1,00%	-/-	-/-	+7	+1,00%
MLPD	4	0,57%	0	0,00%	+4	+0,57%
dieBasis	7	1,00%	-/-	-/-	+7	+1,00%
PIRATEN	-/-	-/-	7	1,90%	-7	-1,90%

Zweitstimmen

	BW 2021	BW 2017	Differenz
Ungültige Stimmen	4	1	+3
Gültige Stimmen	705	369	+336

In Prozent								
Stimmen	158	273	61	55	73	24	14	47
Partei	CDU	SPD	FDP	AfD	GRÜNE	LINKE	Toden	Sonstige



Partei	BW 2021 Stimmen	BW 2021 Prozent	BW 2017 Stimmen	BW 2017 Prozent	Differenz Stimmen	Differenz In Prozent
CDU	158	22,41%	115	31,17%	+43	-8,76%
SPD	273	38,72%	124	33,60%	+149	+5,12%
FDP	61	8,65%	32	8,67%	+29	-0,02%
AfD	55	7,80%	33	8,94%	+22	-1,14%
GRÜNE	73	10,35%	18	4,88%	+55	+5,47%
DIE LINKE	24	3,40%	33	8,94%	-9	-5,54%
Die PARTEI	11	1,56%	3	0,81%	+8	+0,75%
Tierschutzpartei	8	1,13%	4	1,08%	+4	+0,05%
PIRATEN	7	0,99%	1	0,27%	+6	+0,72%
FREIE WÄHLER	6	0,85%	1	0,27%	+5	+0,58%
NPD	2	0,28%	1	0,27%	+1	+0,01%
ÖDP	0	0,00%	0	0,00%	0	0,00%
V-Partei ³	2	0,28%	0	0,00%	+2	+0,28%
Gesundheitsforschung	0	0,00%	0	0,00%	0	0,00%
MLPD	3	0,43%	0	0,00%	+3	+0,43%
Die Humanisten	1	0,14%	0	0,00%	+1	+0,14%
DKP	0	0,00%	0	0,00%	0	0,00%
SGP	0	0,00%	0	0,00%	0	0,00%
dieBasis	5	0,71%	-/-	-/-	+5	+0,71%
Bündnis C	0	0,00%	-/-	-/-	0	0,00%
du.	0	0,00%	-/-	-/-	0	0,00%

Partei	BW 2021 Stimmen	BW 2021 Prozent	BW 2017 Stimmen	BW 2017 Prozent	Differenz Stimmen	Differenz In Prozent
LIEBE	0	0,00%	-/-	-/-	0	0,00%
LKR	0	0,00%	-/-	-/-	0	0,00%
PdF	1	0,14%	-/-	-/-	+1	+0,14%
LfK	1	0,14%	-/-	-/-	+1	+0,14%
Team Todenhöfer	14	1,99%	-/-	-/-	+14	+1,99%
Volt	0	0,00%	-/-	-/-	0	0,00%
Volksabstimmung	-/-	-/-	2	0,54%	-2	-0,54%
BGE	-/-	-/-	1	0,27%	-1	-0,27%
DM	-/-	-/-	0	0,00%	0	0,00%
DiB	-/-	-/-	0	0,00%	0	0,00%
AD-Demokra	-/-	-/-	1	0,27%	-1	-0,27%

309.1 Sparkasse Meerbeck, Schaltherhalle

	BW 2021	BW 2017	Differenz
Wahlbeteiligung	52,25%	58,43%	-6,18%
Wahlberechtigte insgesamt	788	863	-75
Wahlberechtigte ohne Sperrvermerk	668	789	-121
Wahlberechtigte mit Sperrvermerk	120	74	+46
Wahlberechtigte § 25 Abs. 2 BWO	0	0	0
Wähler insgesamt	349	461	-112
Wähler mit Wahlschein	2	0	+2

Erststimmen

	BW 2021	BW 2017	Differenz
Ungültige Stimmen	6	15	-9
Gültige Stimmen	343	446	-103

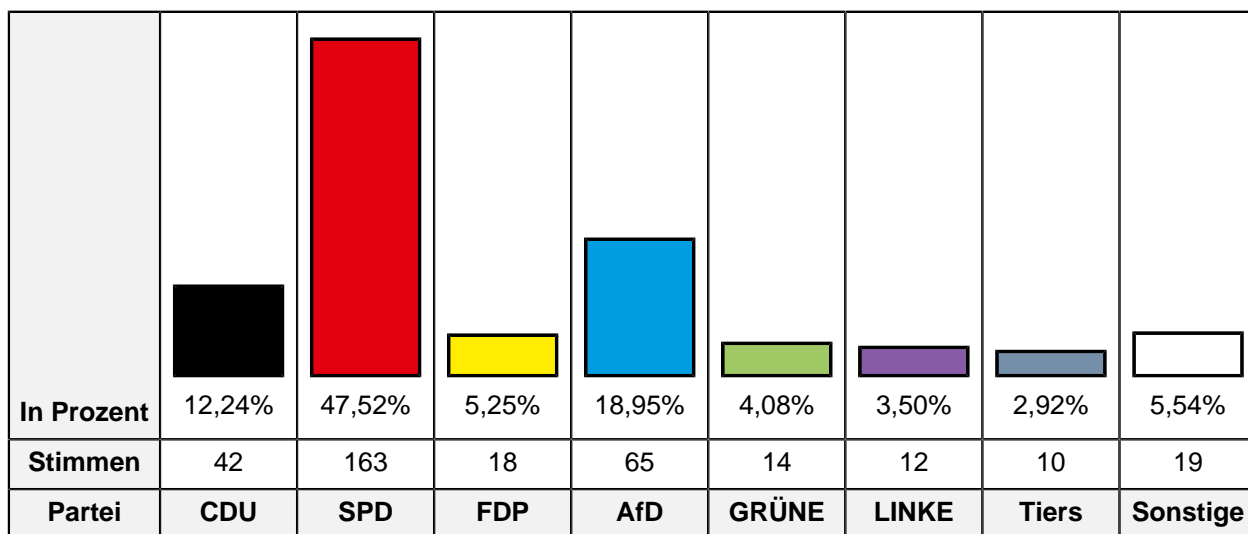
In Prozent	9,91%	55,69%	4,08%	19,83%	2,92%	2,92%	2,04%	2,62%
Stimmen	34	191	14	68	10	10	7	9
Partei	CDU	SPD	FDP	AfD	GRÜNE	LINKE	PARTEI	Sonstige

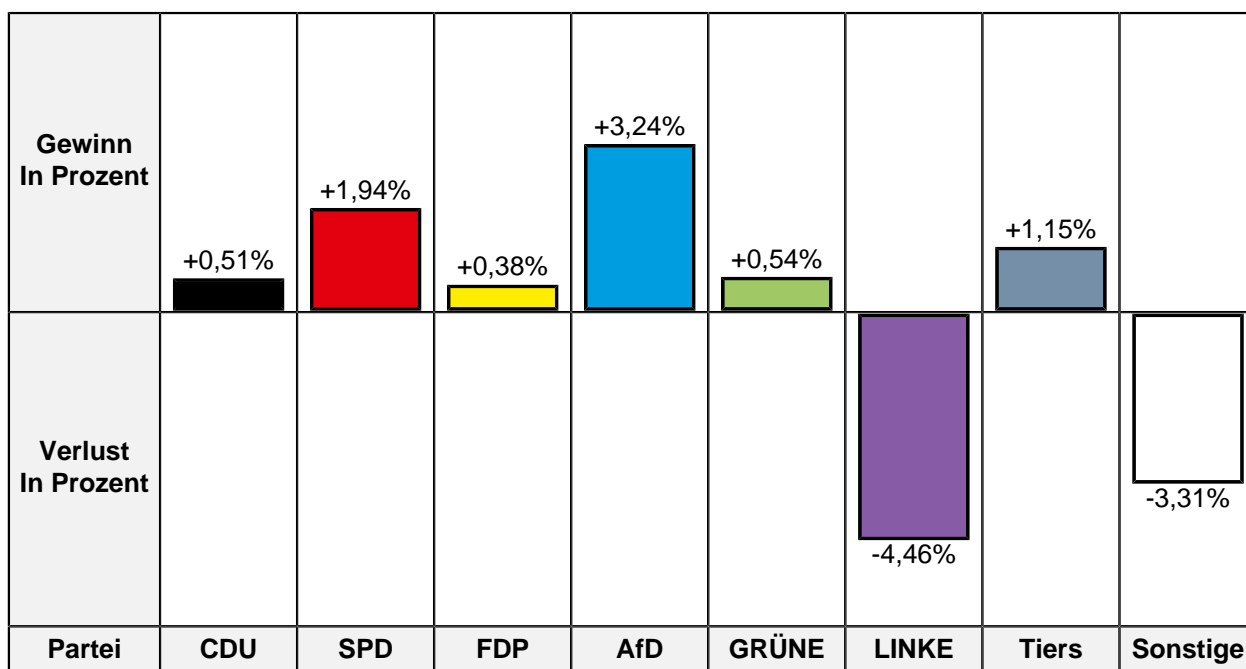
Gewinn In Prozent		+5,02%	+0,27%	+4,81%			+0,25%	
Verlust In Prozent	-3,09%				-0,44%	-4,48%		-2,31%
Partei	CDU	SPD	FDP	AfD	GRÜNE	LINKE	PARTEI	Sonstige

Partei	BW 2021 Stimmen	BW 2021 Prozent	BW 2017 Stimmen	BW 2017 Prozent	Differenz Stimmen	Differenz In Prozent
CDU	34	9,91%	58	13,00%	-24	-3,09%
SPD	191	55,69%	226	50,67%	-35	+5,02%
FDP	14	4,08%	17	3,81%	-3	+0,27%
AfD	68	19,83%	67	15,02%	+1	+4,81%
GRÜNE	10	2,92%	15	3,36%	-5	-0,44%
DIE LINKE	10	2,92%	33	7,40%	-23	-4,48%
Die PARTEI	7	2,04%	8	1,79%	-1	+0,25%
FREIE WÄHLER	2	0,58%	-/-	-/-	+2	+0,58%
MLPD	2	0,58%	2	0,45%	0	+0,13%
dieBasis	5	1,46%	-/-	-/-	+5	+1,46%
PIRATEN	-/-	-/-	20	4,48%	-20	-4,48%

Zweitstimmen

	BW 2021	BW 2017	Differenz
Ungültige Stimmen	6	9	-3
Gültige Stimmen	343	452	-109





Partei	BW 2021 Stimmen	BW 2021 Prozent	BW 2017 Stimmen	BW 2017 Prozent	Differenz Stimmen	Differenz In Prozent
CDU	42	12,24%	53	11,73%	-11	+0,51%
SPD	163	47,52%	206	45,58%	-43	+1,94%
FDP	18	5,25%	22	4,87%	-4	+0,38%
AfD	65	18,95%	71	15,71%	-6	+3,24%
GRÜNE	14	4,08%	16	3,54%	-2	+0,54%
DIE LINKE	12	3,50%	36	7,96%	-24	-4,46%
Die PARTEI	3	0,87%	7	1,55%	-4	-0,68%
Tierschutzpartei	10	2,92%	8	1,77%	+2	+1,15%
PIRATEN	0	0,00%	5	1,11%	-5	-1,11%
FREIE WÄHLER	1	0,29%	1	0,22%	0	+0,07%
NPD	0	0,00%	0	0,00%	0	0,00%
ÖDP	0	0,00%	0	0,00%	0	0,00%
V-Partei ³	0	0,00%	0	0,00%	0	0,00%
Gesundheitsforschung	1	0,29%	1	0,22%	0	+0,07%
MLPD	0	0,00%	1	0,22%	-1	-0,22%
Die Humanisten	0	0,00%	0	0,00%	0	0,00%
DKP	0	0,00%	0	0,00%	0	0,00%
SGP	0	0,00%	0	0,00%	0	0,00%
dieBasis	3	0,87%	-/-	-/-	+3	+0,87%
Bündnis C	0	0,00%	-/-	-/-	0	0,00%
du.	0	0,00%	-/-	-/-	0	0,00%

Partei	BW 2021 Stimmen	BW 2021 Prozent	BW 2017 Stimmen	BW 2017 Prozent	Differenz Stimmen	Differenz In Prozent
LIEBE	1	0,29%	-/-	-/-	+1	+0,29%
LKR	0	0,00%	-/-	-/-	0	0,00%
PdF	0	0,00%	-/-	-/-	0	0,00%
LfK	0	0,00%	-/-	-/-	0	0,00%
Team Todenhöfer	10	2,92%	-/-	-/-	+10	+2,92%
Volt	0	0,00%	-/-	-/-	0	0,00%
Volksabstimmung	-/-	-/-	1	0,22%	-1	-0,22%
BGE	-/-	-/-	1	0,22%	-1	-0,22%
DM	-/-	-/-	0	0,00%	0	0,00%
DiB	-/-	-/-	0	0,00%	0	0,00%
AD-Demokra	-/-	-/-	23	5,09%	-23	-5,09%

309.2 Eichendorffschule, Aula

	BW 2021	BW 2017	Differenz
Wahlbeteiligung	72,28%	78,49%	-6,21%
Wahlberechtigte insgesamt	1.317	1.199	+118
Wahlberechtigte ohne Sperrvermerk	736	1.004	-268
Wahlberechtigte mit Sperrvermerk	581	195	+386
Wahlberechtigte § 25 Abs. 2 BWO	0	0	0
Wähler insgesamt	532	788	-256
Wähler mit Wahlschein	1	1	0

Erststimmen

	BW 2021	BW 2017	Differenz
Ungültige Stimmen	3	12	-9
Gültige Stimmen	529	776	-247

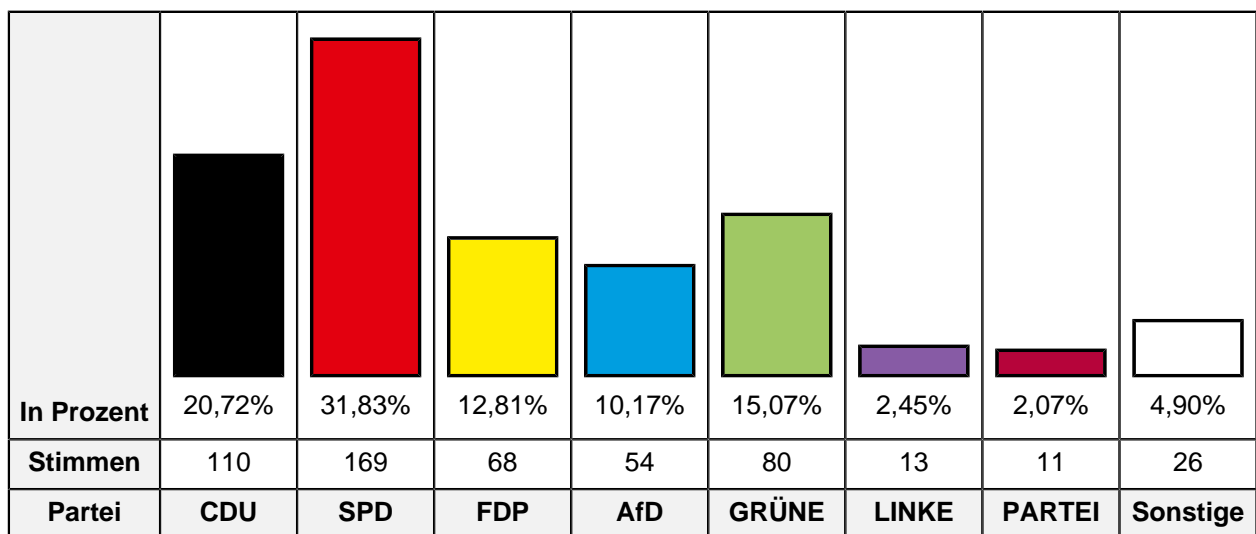
In Prozent	25,14%	36,86%	10,02%	10,21%	10,02%	3,02%	3,02%	1,70%
Stimmen	133	195	53	54	53	16	16	9
Partei	CDU	SPD	FDP	AfD	GRÜNE	LINKE	PARTEI	Sonstige

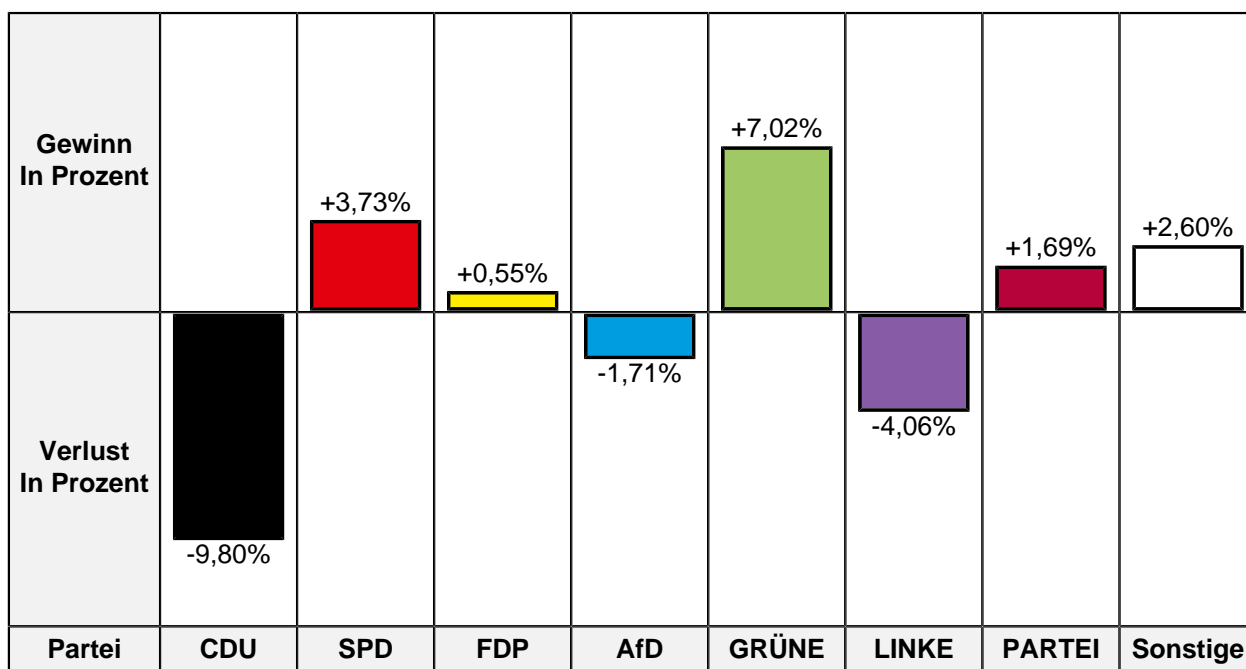
Gewinn In Prozent		+0,65%	+2,16%		+5,64%		+2,38%	+0,41%
Verlust In Prozent	-10,30%			-0,23%		-0,72%		
Partei	CDU	SPD	FDP	AfD	GRÜNE	LINKE	PARTEI	Sonstige

Partei	BW 2021 Stimmen	BW 2021 Prozent	BW 2017 Stimmen	BW 2017 Prozent	Differenz Stimmen	Differenz In Prozent
CDU	133	25,14%	275	35,44%	-142	-10,30%
SPD	195	36,86%	281	36,21%	-86	+0,65%
FDP	53	10,02%	61	7,86%	-8	+2,16%
AfD	54	10,21%	81	10,44%	-27	-0,23%
GRÜNE	53	10,02%	34	4,38%	+19	+5,64%
DIE LINKE	16	3,02%	29	3,74%	-13	-0,72%
Die PARTEI	16	3,02%	5	0,64%	+11	+2,38%
FREIE WÄHLER	3	0,57%	-/-	-/-	+3	+0,57%
MLPD	0	0,00%	1	0,13%	-1	-0,13%
dieBasis	6	1,13%	-/-	-/-	+6	+1,13%
PIRATEN	-/-	-/-	9	1,16%	-9	-1,16%

Zweitstimmen

	BW 2021	BW 2017	Differenz
Ungültige Stimmen	1	5	-4
Gültige Stimmen	531	783	-252





Partei	BW 2021 Stimmen	BW 2021 Prozent	BW 2017 Stimmen	BW 2017 Prozent	Differenz Stimmen	Differenz In Prozent
CDU	110	20,72%	239	30,52%	-129	-9,80%
SPD	169	31,83%	220	28,10%	-51	+3,73%
FDP	68	12,81%	96	12,26%	-28	+0,55%
AfD	54	10,17%	93	11,88%	-39	-1,71%
GRÜNE	80	15,07%	63	8,05%	+17	+7,02%
DIE LINKE	13	2,45%	51	6,51%	-38	-4,06%
Die PARTEI	11	2,07%	3	0,38%	+8	+1,69%
Tierschutzpartei	3	0,56%	2	0,26%	+1	+0,30%
PIRATEN	3	0,56%	1	0,13%	+2	+0,43%
FREIE WÄHLER	0	0,00%	1	0,13%	-1	-0,13%
NPD	0	0,00%	1	0,13%	-1	-0,13%
ÖDP	0	0,00%	1	0,13%	-1	-0,13%
V-Partei ³	0	0,00%	0	0,00%	0	0,00%
Gesundheitsforschung	0	0,00%	0	0,00%	0	0,00%
MLPD	0	0,00%	1	0,13%	-1	-0,13%
Die Humanisten	0	0,00%	0	0,00%	0	0,00%
DKP	0	0,00%	0	0,00%	0	0,00%
SGP	0	0,00%	0	0,00%	0	0,00%
dieBasis	7	1,32%	-/-	-/-	+7	+1,32%
Bündnis C	1	0,19%	-/-	-/-	+1	+0,19%
du.	0	0,00%	-/-	-/-	0	0,00%

Partei	BW 2021 Stimmen	BW 2021 Prozent	BW 2017 Stimmen	BW 2017 Prozent	Differenz Stimmen	Differenz In Prozent
LIEBE	0	0,00%	-/-	-/-	0	0,00%
LKR	1	0,19%	-/-	-/-	+1	+0,19%
PdF	0	0,00%	-/-	-/-	0	0,00%
LfK	0	0,00%	-/-	-/-	0	0,00%
Team Todenhöfer	11	2,07%	-/-	-/-	+11	+2,07%
Volt	0	0,00%	-/-	-/-	0	0,00%
Volksabstimmung	-/-	-/-	0	0,00%	0	0,00%
BGE	-/-	-/-	0	0,00%	0	0,00%
DM	-/-	-/-	0	0,00%	0	0,00%
DiB	-/-	-/-	2	0,26%	-2	-0,26%
AD-Demokra	-/-	-/-	9	1,15%	-9	-1,15%

309.3 Wohnungsbau Stadt Moers, Kundencenter

	BW 2021	BW 2017	Differenz
Wahlbeteiligung	52,53%	65,98%	-13,45%
Wahlberechtigte insgesamt	841	709	+132
Wahlberechtigte ohne Sperrvermerk	594	629	-35
Wahlberechtigte mit Sperrvermerk	247	80	+167
Wahlberechtigte § 25 Abs. 2 BWO	0	0	0
Wähler insgesamt	312	415	-103
Wähler mit Wahlschein	1	0	+1

Erststimmen

	BW 2021	BW 2017	Differenz
Ungültige Stimmen	12	9	+3
Gültige Stimmen	300	406	-106

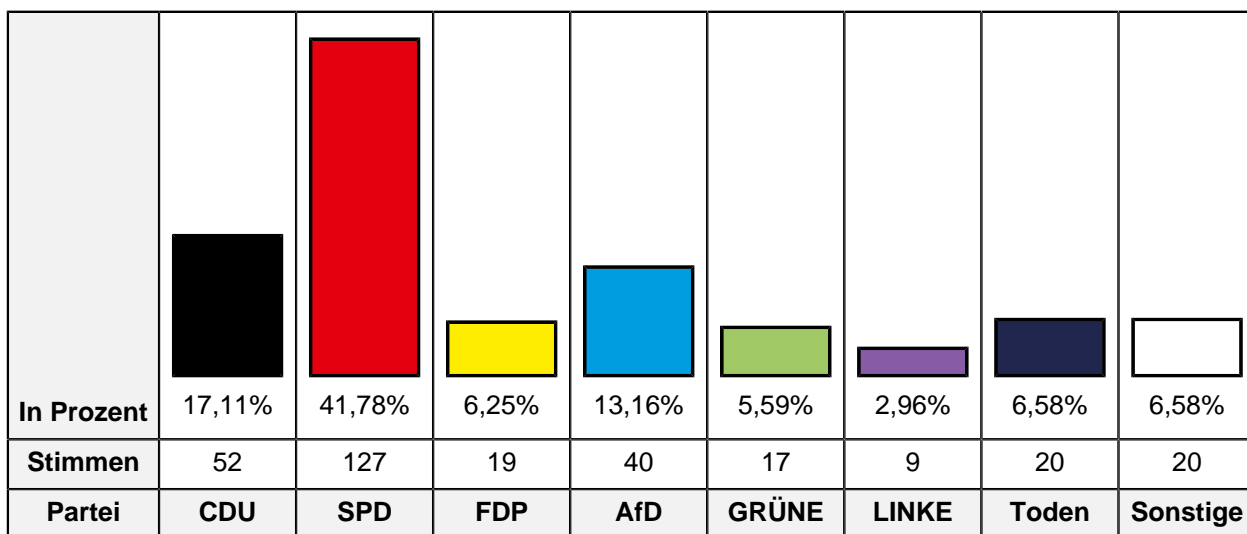
In Prozent	18,00%	45,33%	7,67%	12,67%	6,67%	3,00%	4,00%	2,67%
Stimmen	54	136	23	38	20	9	12	8
Partei	CDU	SPD	FDP	AfD	GRÜNE	LINKE	Basis	Sonstige

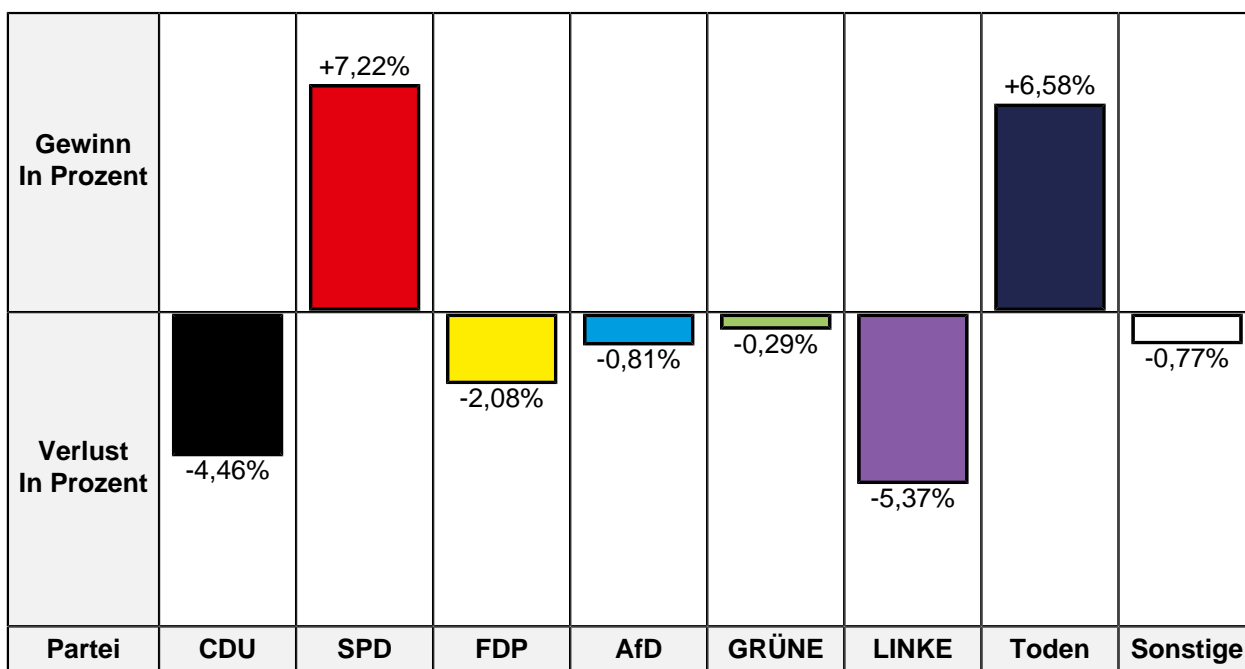
Gewinn In Prozent		+4,44%	+2,25%		+2,24%		+4,00%	
Verlust In Prozent	-5,65%			-0,88%		-3,16%		-3,24%
Partei	CDU	SPD	FDP	AfD	GRÜNE	LINKE	Basis	Sonstige

Partei	BW 2021 Stimmen	BW 2021 Prozent	BW 2017 Stimmen	BW 2017 Prozent	Differenz Stimmen	Differenz In Prozent
CDU	54	18,00%	96	23,65%	-42	-5,65%
SPD	136	45,33%	166	40,89%	-30	+4,44%
FDP	23	7,67%	22	5,42%	+1	+2,25%
AfD	38	12,67%	55	13,55%	-17	-0,88%
GRÜNE	20	6,67%	18	4,43%	+2	+2,24%
DIE LINKE	9	3,00%	25	6,16%	-16	-3,16%
Die PARTEI	7	2,33%	5	1,23%	+2	+1,10%
FREIE WÄHLER	1	0,33%	-/-	-/-	+1	+0,33%
MLPD	0	0,00%	1	0,25%	-1	-0,25%
dieBasis	12	4,00%	-/-	-/-	+12	+4,00%
PIRATEN	-/-	-/-	18	4,43%	-18	-4,43%

Zweitstimmen

	BW 2021	BW 2017	Differenz
Ungültige Stimmen	8	7	+1
Gültige Stimmen	304	408	-104





Partei	BW 2021 Stimmen	BW 2021 Prozent	BW 2017 Stimmen	BW 2017 Prozent	Differenz Stimmen	Differenz In Prozent
CDU	52	17,11%	88	21,57%	-36	-4,46%
SPD	127	41,78%	141	34,56%	-14	+7,22%
FDP	19	6,25%	34	8,33%	-15	-2,08%
AfD	40	13,16%	57	13,97%	-17	-0,81%
GRÜNE	17	5,59%	24	5,88%	-7	-0,29%
DIE LINKE	9	2,96%	34	8,33%	-25	-5,37%
Die PARTEI	2	0,66%	2	0,49%	0	+0,17%
Tierschutzpartei	5	1,64%	3	0,74%	+2	+0,90%
PIRATEN	1	0,33%	3	0,74%	-2	-0,41%
FREIE WÄHLER	1	0,33%	0	0,00%	+1	+0,33%
NPD	0	0,00%	1	0,25%	-1	-0,25%
ÖDP	0	0,00%	0	0,00%	0	0,00%
V-Partei ³	0	0,00%	1	0,25%	-1	-0,25%
Gesundheitsforschung	0	0,00%	1	0,25%	-1	-0,25%
MLPD	0	0,00%	0	0,00%	0	0,00%
Die Humanisten	0	0,00%	0	0,00%	0	0,00%
DKP	0	0,00%	0	0,00%	0	0,00%
SGP	0	0,00%	0	0,00%	0	0,00%
dieBasis	10	3,29%	-/-	-/-	+10	+3,29%
Bündnis C	0	0,00%	-/-	-/-	0	0,00%
du.	0	0,00%	-/-	-/-	0	0,00%

Partei	BW 2021 Stimmen	BW 2021 Prozent	BW 2017 Stimmen	BW 2017 Prozent	Differenz Stimmen	Differenz In Prozent
LIEBE	0	0,00%	-/-	-/-	0	0,00%
LKR	0	0,00%	-/-	-/-	0	0,00%
PdF	0	0,00%	-/-	-/-	0	0,00%
LfK	1	0,33%	-/-	-/-	+1	+0,33%
Team Todenhöfer	20	6,58%	-/-	-/-	+20	+6,58%
Volt	0	0,00%	-/-	-/-	0	0,00%
Volksabstimmung	-/-	-/-	1	0,25%	-1	-0,25%
BGE	-/-	-/-	0	0,00%	0	0,00%
DM	-/-	-/-	0	0,00%	0	0,00%
DiB	-/-	-/-	0	0,00%	0	0,00%
AD-Demokra	-/-	-/-	18	4,41%	-18	-4,41%

309.9 Briefwahl Meerbeck-Ost

	BW 2021	BW 2017	Differenz
Wähler mit Wahlschein	891	367	+524

Erststimmen

	BW 2021	BW 2017	Differenz
Ungültige Stimmen	9	1	+8
Gültige Stimmen	882	366	+516

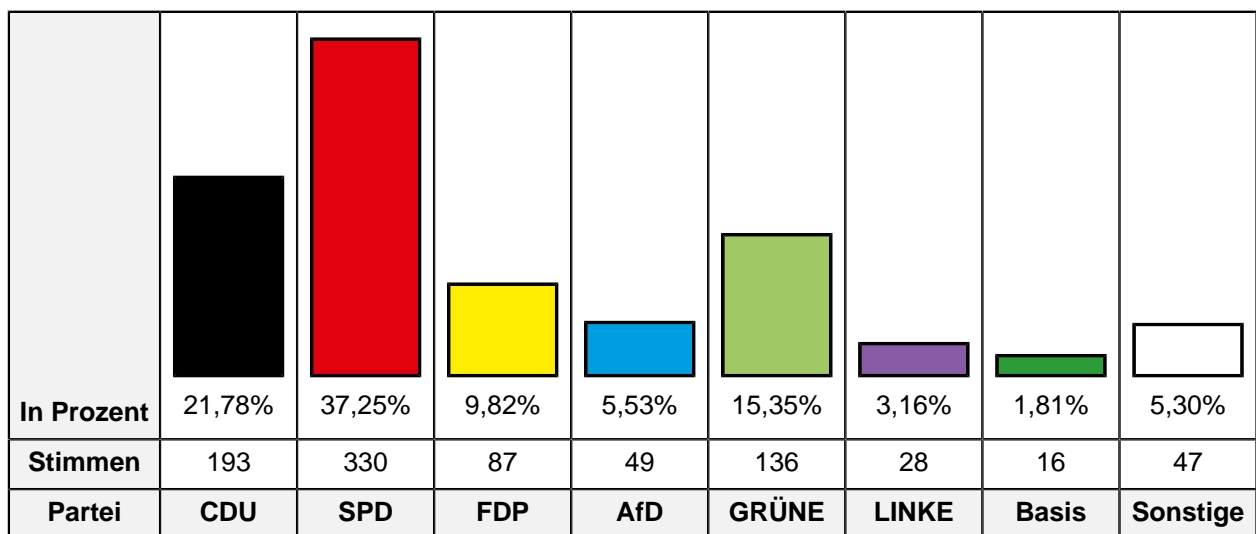
In Prozent	24,49%	43,42%	7,03%	5,44%	11,68%	1,36%	3,17%	3,40%
Stimmen	216	383	62	48	103	12	28	30
Partei	CDU	SPD	FDP	AfD	GRÜNE	LINKE	PARTEI	Sonstige

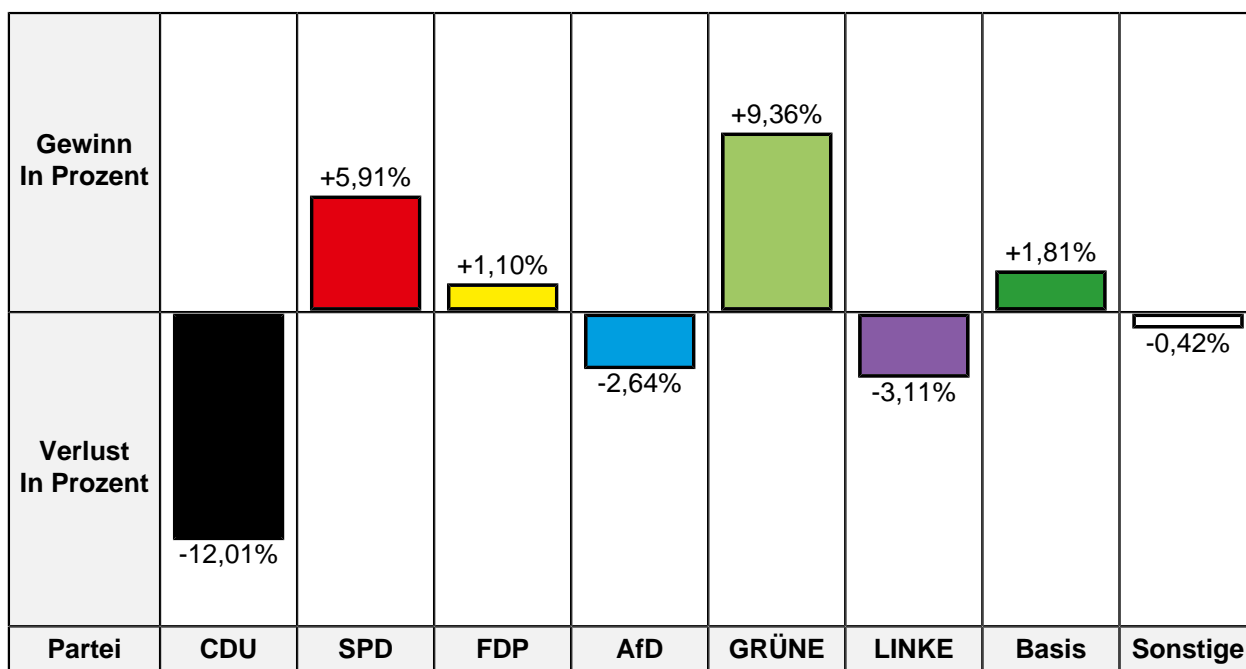
Gewinn In Prozent		+4,08%	+0,47%		+9,22%		+1,80%	+1,21%
Verlust In Prozent	-12,12%			-2,48%		-2,19%		
Partei	CDU	SPD	FDP	AfD	GRÜNE	LINKE	PARTEI	Sonstige

Partei	BW 2021 Stimmen	BW 2021 Prozent	BW 2017 Stimmen	BW 2017 Prozent	Differenz Stimmen	Differenz In Prozent
CDU	216	24,49%	134	36,61%	+82	-12,12%
SPD	383	43,42%	144	39,34%	+239	+4,08%
FDP	62	7,03%	24	6,56%	+38	+0,47%
AfD	48	5,44%	29	7,92%	+19	-2,48%
GRÜNE	103	11,68%	9	2,46%	+94	+9,22%
DIE LINKE	12	1,36%	13	3,55%	-1	-2,19%
Die PARTEI	28	3,17%	5	1,37%	+23	+1,80%
FREIE WÄHLER	12	1,36%	-/-	-/-	+12	+1,36%
MLPD	3	0,34%	2	0,55%	+1	-0,21%
dieBasis	15	1,70%	-/-	-/-	+15	+1,70%
PIRATEN	-/-	-/-	6	1,64%	-6	-1,64%

Zweitstimmen

	BW 2021	BW 2017	Differenz
Ungültige Stimmen	5	0	+5
Gültige Stimmen	886	367	+519





Partei	BW 2021 Stimmen	BW 2021 Prozent	BW 2017 Stimmen	BW 2017 Prozent	Differenz Stimmen	Differenz In Prozent
CDU	193	21,78%	124	33,79%	+69	-12,01%
SPD	330	37,25%	115	31,34%	+215	+5,91%
FDP	87	9,82%	32	8,72%	+55	+1,10%
AfD	49	5,53%	30	8,17%	+19	-2,64%
GRÜNE	136	15,35%	22	5,99%	+114	+9,36%
DIE LINKE	28	3,16%	23	6,27%	+5	-3,11%
Die PARTEI	14	1,58%	5	1,36%	+9	+0,22%
Tierschutzpartei	4	0,45%	5	1,36%	-1	-0,91%
PIRATEN	2	0,23%	0	0,00%	+2	+0,23%
FREIE WÄHLER	13	1,47%	2	0,54%	+11	+0,93%
NPD	0	0,00%	1	0,27%	-1	-0,27%
ÖDP	1	0,11%	1	0,27%	0	-0,16%
V-Partei ³	1	0,11%	1	0,27%	0	-0,16%
Gesundheitsforschung	2	0,23%	1	0,27%	+1	-0,04%
MLPD	1	0,11%	1	0,27%	0	-0,16%
Die Humanisten	1	0,11%	0	0,00%	+1	+0,11%
DKP	0	0,00%	0	0,00%	0	0,00%
SGP	0	0,00%	0	0,00%	0	0,00%
dieBasis	16	1,81%	-/-	-/-	+16	+1,81%
Bündnis C	0	0,00%	-/-	-/-	0	0,00%
du.	1	0,11%	-/-	-/-	+1	+0,11%

Partei	BW 2021 Stimmen	BW 2021 Prozent	BW 2017 Stimmen	BW 2017 Prozent	Differenz Stimmen	Differenz In Prozent
LIEBE	1	0,11%	-/-	-/-	+1	+0,11%
LKR	1	0,11%	-/-	-/-	+1	+0,11%
PdF	0	0,00%	-/-	-/-	0	0,00%
LfK	1	0,11%	-/-	-/-	+1	+0,11%
Team Todenhöfer	4	0,45%	-/-	-/-	+4	+0,45%
Volt	0	0,00%	-/-	-/-	0	0,00%
Volksabstimmung	-/-	-/-	1	0,27%	-1	-0,27%
BGE	-/-	-/-	0	0,00%	0	0,00%
DM	-/-	-/-	0	0,00%	0	0,00%
DiB	-/-	-/-	1	0,27%	-1	-0,27%
AD-Demokra	-/-	-/-	2	0,54%	-2	-0,54%
