


## Ergebnisdokumentation Bundestagswahl 26.09.2021

Amtliches Endergebnis

Erstellt am: Donnerstag, 07.10.2021 14:40:13 Uhr

Herausgeber:



**Hünxe**  
GEMEINDE

**Gemeinde Hünxe**  
**Der Bürgermeister**

- Wahlamt -

Dorstener Str. 24

46569 Hünxe

02858/69-0

wahlen@huenxe.de

# Inhaltsverzeichnis

---

<b>Gesamtergebnisse</b> .....	<b>1</b>
Gesamtergebnis (Gemeinde Hünxe).....	2
Gesamtergebnis (Kreis Wesel).....	6
<b>Wahlbezirke</b> .....	<b>9</b>
1.0 Gaststätte Rühl.....	10
2.0 Grundschule Bruckhausen.....	14
3.0 Feuerwehrgerätehaus Bucholtswelmen.....	18
4.0 Ev. Kirche, Haus der Begegnung.....	22
5.0 Gesamtschule Hünxe.....	26
6.0 Begegnungsstätte Hünxe.....	30
7.0 Schützenhalle Gartrop-Bühl.....	34
8.0 Grundschule Drevenack.....	38
9.0 Gaststätte Alt-Peddenberg.....	42
10.0 Schützenheim Krudenburg.....	46
11.9 Rathaus Hünxe, Raum 112.....	50
12.9 Rathaus Hünxe, Raum 108.....	54
13.9 Rathaus Hünxe, Raum 216.....	58
14.9 Rathaus Hünxe, Sitzungssaal.....	62
15.9 Rathaus Hünxe, Sitzungssaal.....	65

**Gesamtergebnisse**

### Gesamtergebnis (Gemeinde Hünxe)

	BW 2021	BW 2017	Differenz
<b>Anzahl Wahlbezirke</b>	<b>15</b>		
<b>Wahlbeteiligung</b>	<b>84,80%</b>	<b>82,88%</b>	<b>+1,92%</b>
Wahlberechtigte insgesamt	11.324	11.408	-84
Wahlberechtigte ohne Sperrvermerk	6.207	8.295	-2.088
Wahlberechtigte mit Sperrvermerk	5.117	3.113	+2.004
Wahlberechtigte § 25 Abs. 2 BWO	0	0	0
Wähler insgesamt	9.603	9.455	+148
Wähler mit Wahlschein	4.941	3.014	+1.927

### Erststimmen

	BW 2021	BW 2017	Differenz
Ungültige Stimmen	91	78	+13
Gültige Stimmen	9.512	9.377	+135

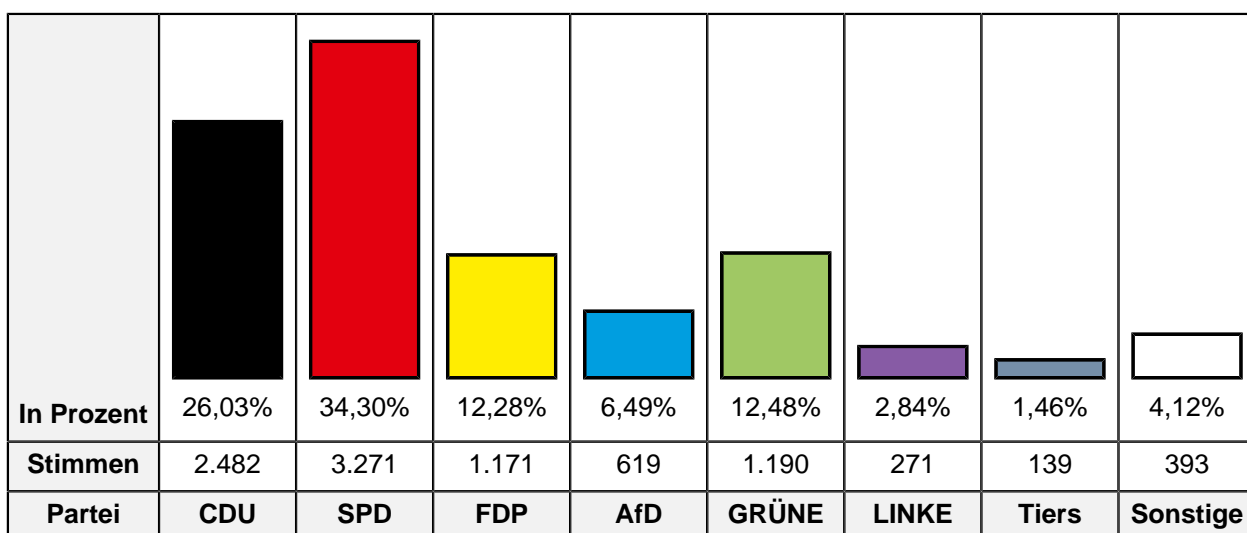
<b>In Prozent</b>	30,41%	33,73%	10,09%	6,42%	12,70%	2,00%	2,19%	2,46%
<b>Stimmen</b>	2.893	3.208	960	611	1.208	190	208	234
<b>Partei</b>	<b>CDU</b>	<b>SPD</b>	<b>FDP</b>	<b>AfD</b>	<b>GRÜNE</b>	<b>LINKE</b>	<b>PARTEI</b>	<b>Sonstige</b>

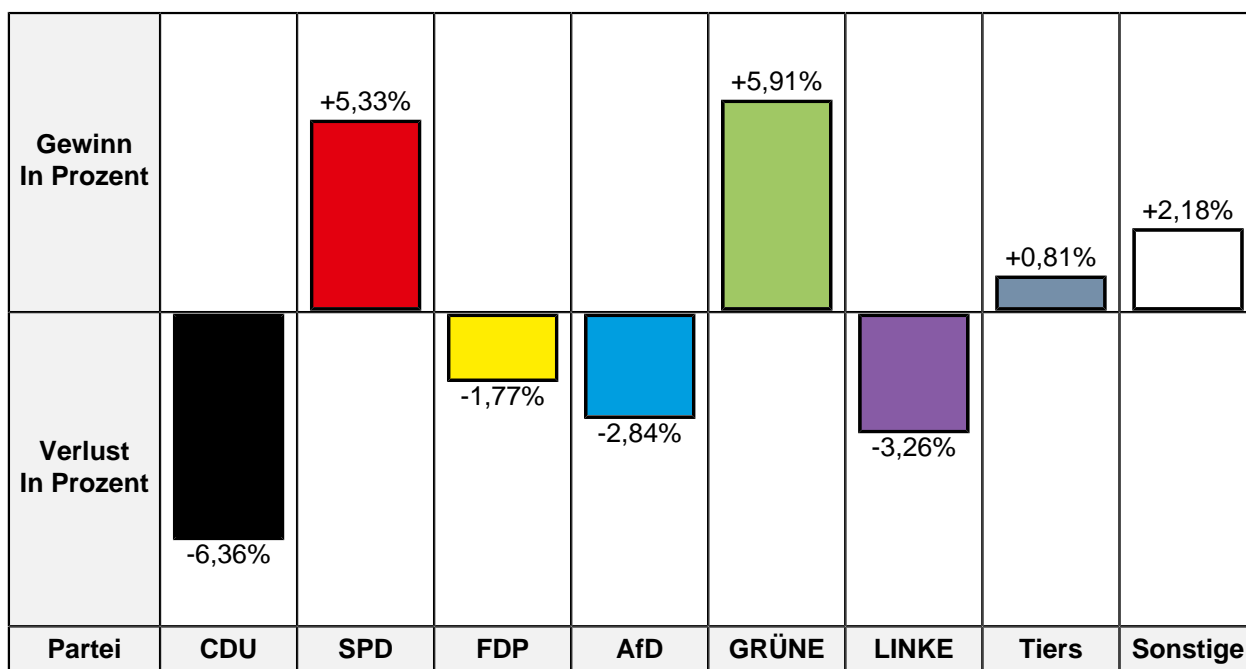
<b>Gewinn In Prozent</b>		+1,34%	+2,11%		+7,27%		+2,19%	+2,36%
<b>Verlust In Prozent</b>	-9,24%			-2,42%		-3,62%		
<b>Partei</b>	<b>CDU</b>	<b>SPD</b>	<b>FDP</b>	<b>AfD</b>	<b>GRÜNE</b>	<b>LINKE</b>	<b>PARTEI</b>	<b>Sonstige</b>

Partei	BW 2021 Stimmen	BW 2021 Prozent	BW 2017 Stimmen	BW 2017 Prozent	Differenz Stimmen	Differenz In Prozent
<b>CDU</b>	2.893	30,41%	3.718	39,65%	-825	-9,24%
<b>SPD</b>	3.208	33,73%	3.037	32,39%	+171	+1,34%
<b>FDP</b>	960	10,09%	748	7,98%	+212	+2,11%
<b>AfD</b>	611	6,42%	829	8,84%	-218	-2,42%
<b>GRÜNE</b>	1.208	12,70%	509	5,43%	+699	+7,27%
<b>DIE LINKE</b>	190	2,00%	527	5,62%	-337	-3,62%
<b>Die PARTEI</b>	208	2,19%	-/-	-/-	+208	+2,19%
<b>FREIE WÄHLER</b>	97	1,02%	-/-	-/-	+97	+1,02%
<b>MLPD</b>	8	0,08%	9	0,10%	-1	-0,02%
<b>dieBasis</b>	129	1,36%	-/-	-/-	+129	+1,36%

**Zweitstimmen**

	BW 2021	BW 2017	Differenz
Ungültige Stimmen	67	60	+7
Gültige Stimmen	9.536	9.395	+141





Partei	BW 2021 Stimmen	BW 2021 Prozent	BW 2017 Stimmen	BW 2017 Prozent	Differenz Stimmen	Differenz In Prozent
CDU	2.482	26,03%	3.043	32,39%	-561	-6,36%
SPD	3.271	34,30%	2.722	28,97%	+549	+5,33%
FDP	1.171	12,28%	1.320	14,05%	-149	-1,77%
AfD	619	6,49%	877	9,33%	-258	-2,84%
GRÜNE	1.190	12,48%	617	6,57%	+573	+5,91%
DIE LINKE	271	2,84%	573	6,10%	-302	-3,26%
Die PARTEI	109	1,14%	52	0,55%	+57	+0,59%
Tierschutzpartei	139	1,46%	61	0,65%	+78	+0,81%
PIRATEN	28	0,29%	23	0,24%	+5	+0,05%
FREIE WÄHLER	73	0,77%	27	0,29%	+46	+0,48%
NPD	4	0,04%	13	0,14%	-9	-0,10%
ÖDP	3	0,03%	6	0,06%	-3	-0,03%
V-Partei <sup>3</sup>	4	0,04%	13	0,14%	-9	-0,10%
Gesundheitsforschung	15	0,16%	7	0,07%	+8	+0,09%
MLPD	4	0,04%	5	0,05%	-1	-0,01%
Die Humanisten	1	0,01%	3	0,03%	-2	-0,02%
DKP	0	0,00%	0	0,00%	0	0,00%
SGP	0	0,00%	0	0,00%	0	0,00%
dieBasis	87	0,91%	-/-	-/-	+87	+0,91%
Bündnis C	6	0,06%	-/-	-/-	+6	+0,06%
du.	4	0,04%	-/-	-/-	+4	+0,04%

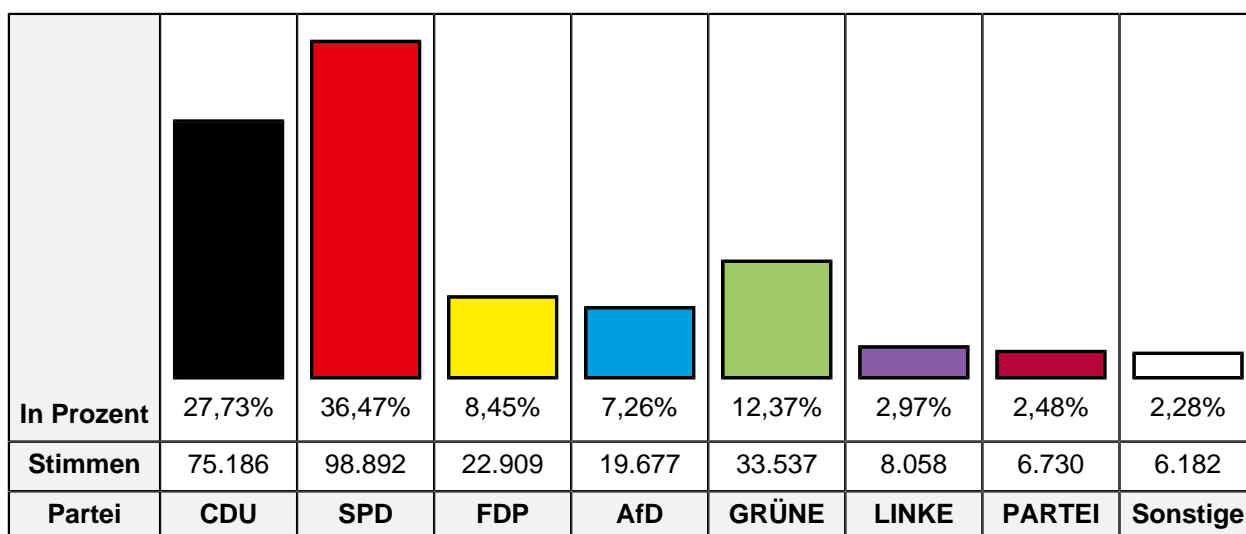
Partei	BW 2021 Stimmen	BW 2021 Prozent	BW 2017 Stimmen	BW 2017 Prozent	Differenz Stimmen	Differenz In Prozent
<b>LIEBE</b>	12	0,13%	-/-	-/-	+12	+0,13%
<b>LKR</b>	1	0,01%	-/-	-/-	+1	+0,01%
<b>PdF</b>	4	0,04%	-/-	-/-	+4	+0,04%
<b>LfK</b>	12	0,13%	-/-	-/-	+12	+0,13%
<b>Team Todenhöfer</b>	14	0,15%	-/-	-/-	+14	+0,15%
<b>Volt</b>	12	0,13%	-/-	-/-	+12	+0,13%
<b>Volksabstimmung</b>	-/-	-/-	7	0,07%	-7	-0,07%
<b>BGE</b>	-/-	-/-	5	0,05%	-5	-0,05%
<b>DM</b>	-/-	-/-	9	0,10%	-9	-0,10%
<b>DiB</b>	-/-	-/-	7	0,07%	-7	-0,07%
<b>AD-Demokra</b>	-/-	-/-	5	0,05%	-5	-0,05%

## Gesamtergebnis (Kreis Wesel)

<b>Anzahl Wahlbezirke</b>	<b>442</b>
<b>Wahlbeteiligung</b>	<b>77,09%</b>
Wahlberechtigte insgesamt	355.179
Wahlberechtigte ohne Sperrvermerk	222.246
Wahlberechtigte mit Sperrvermerk	132.933
Wahlberechtigte § 25 Abs. 2 BWO	0
Wähler insgesamt	273.799
Wähler mit Wahlschein	127.729

### Erststimmen

Ungültige Stimmen	2.628
Gültige Stimmen	271.171



Partei	BW 2021 Stimmen	BW 2021 Prozent
CDU	75.186	27,73%
SPD	98.892	36,47%
FDP	22.909	8,45%
AfD	19.677	7,26%
GRÜNE	33.537	12,37%
DIE LINKE	8.058	2,97%
Die PARTEI	6.730	2,48%
FREIE WÄHLER	2.360	0,87%
V-Partei <sup>3</sup>	113	0,04%
MLPD	241	0,09%
dieBasis	3.468	1,28%

### Zweitstimmen

Ungültige Stimmen	2.020
Gültige Stimmen	271.779



<b>In Prozent</b>	24,96% 34,58% 10,49% 7,26% 13,11% 3,32% 1,52% 4,76%
<b>Stimmen</b>	67.830 93.981 28.520 19.721 35.627 9.031 4.139 12.930
<b>Partei</b>	<b>CDU</b> <b>SPD</b> <b>FDP</b> <b>AfD</b> <b>GRÜNE</b> <b>LINKE</b> <b>Tiers</b> <b>Sonstige</b>

Partei	BW 2021 Stimmen	BW 2021 Prozent
<b>CDU</b>	67.830	24,96%
<b>SPD</b>	93.981	34,58%
<b>FDP</b>	28.520	10,49%
<b>AfD</b>	19.721	7,26%
<b>GRÜNE</b>	35.627	13,11%
<b>DIE LINKE</b>	9.031	3,32%
<b>Die PARTEI</b>	3.495	1,29%
<b>Tierschutzpartei</b>	4.139	1,52%
<b>PIRATEN</b>	903	0,33%
<b>FREIE WÄHLER</b>	1.629	0,60%
<b>NPD</b>	237	0,09%
<b>ÖDP</b>	144	0,05%
<b>V-Partei<sup>3</sup></b>	158	0,06%
<b>Gesundheitsforschung</b>	346	0,13%
<b>MLPD</b>	127	0,05%
<b>Die Humanisten</b>	174	0,06%
<b>DKP</b>	35	0,01%
<b>SGP</b>	27	0,01%
<b>dieBasis</b>	2.563	0,94%
<b>Bündnis C</b>	171	0,06%
<b>du.</b>	121	0,04%
<b>LIEBE</b>	399	0,15%
<b>LKR</b>	60	0,02%
<b>PdF</b>	86	0,03%

Partei	BW 2021 Stimmen	BW 2021 Prozent
<b>LfK</b>	273	0,10%
<b>Team Todenhöfer</b>	1.587	0,58%
<b>Volt</b>	395	0,15%

**Wahlbezirke**

## 1.0 Gaststätte Rühl

	BW 2021	BW 2017	Differenz
<b>Wahlbeteiligung</b>	<b>78,87%</b>	<b>77,95%</b>	<b>+0,92%</b>
Wahlberechtigte insgesamt	1.864	1.870	-6
Wahlberechtigte ohne Sperrvermerk	1.065	1.415	-350
Wahlberechtigte mit Sperrvermerk	799	455	+344
Wahlberechtigte § 25 Abs. 2 BWO	0	0	0
Wähler insgesamt	840	1.103	-263
Wähler mit Wahlschein	2	2	0

### Erststimmen

	BW 2021	BW 2017	Differenz
Ungültige Stimmen	9	13	-4
Gültige Stimmen	831	1.090	-259

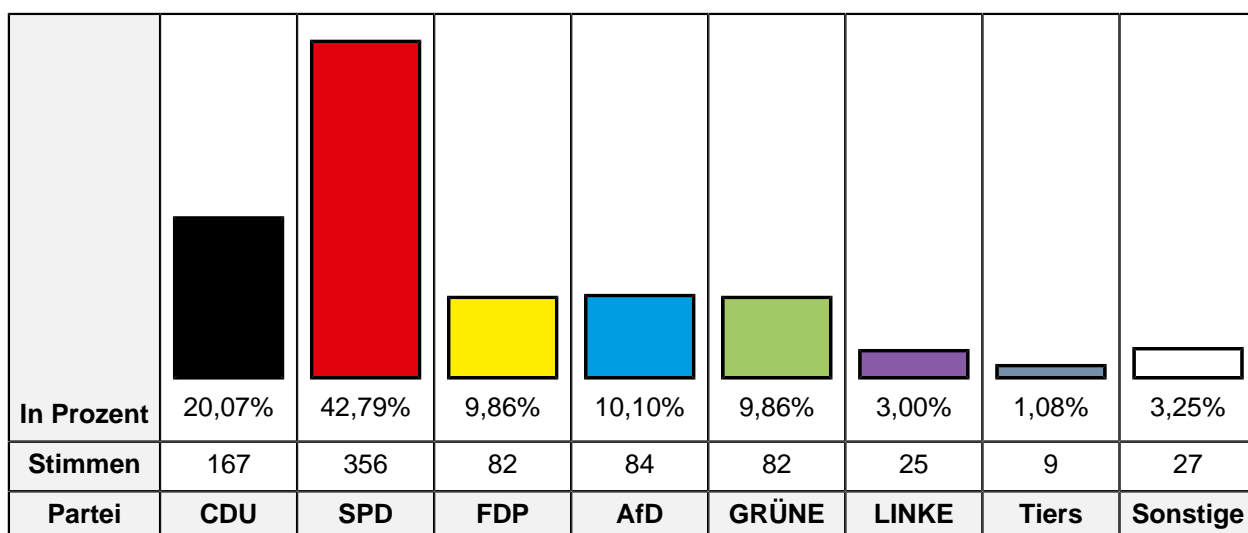
<b>In Prozent</b>	21,06%	43,80%	8,30%	9,75%	10,71%	2,17%	2,05%	2,17%
<b>Stimmen</b>	175	364	69	81	89	18	17	18
<b>Partei</b>	<b>CDU</b>	<b>SPD</b>	<b>FDP</b>	<b>AfD</b>	<b>GRÜNE</b>	<b>LINKE</b>	<b>PARTEI</b>	<b>Sonstige</b>

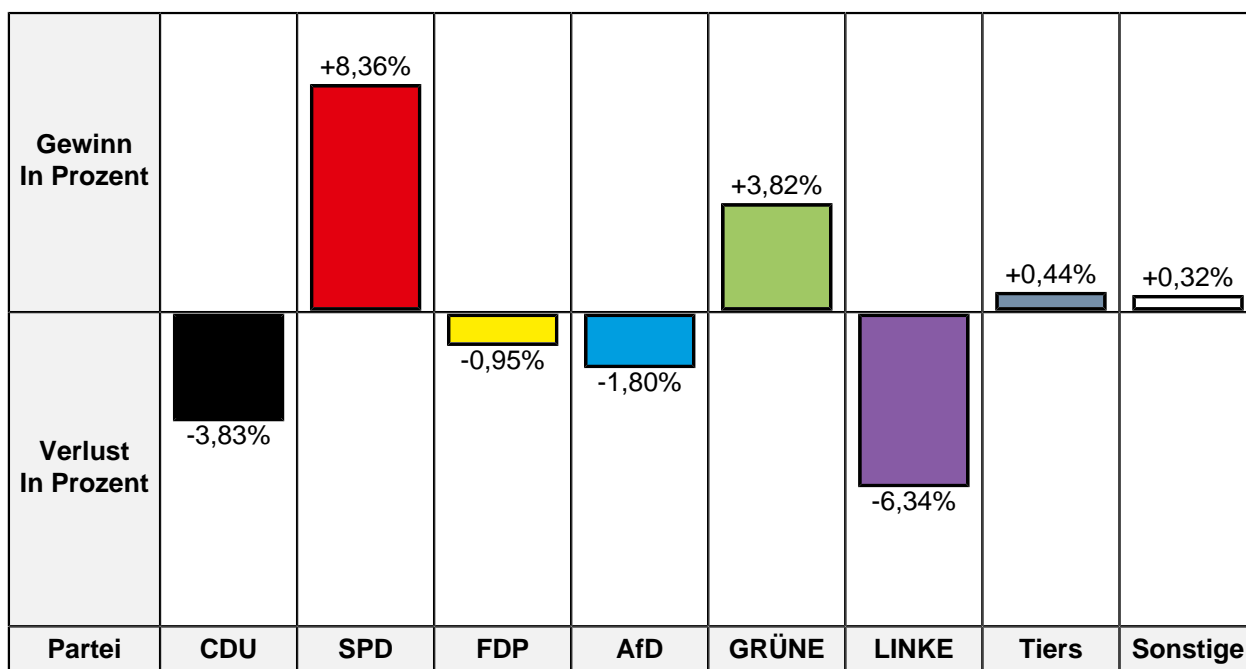
<b>Gewinn In Prozent</b>		+4,99%	+1,60%		+4,47%		+2,05%	+1,89%
<b>Verlust In Prozent</b>	-7,66%			-1,35%		-6,00%		
<b>Partei</b>	<b>CDU</b>	<b>SPD</b>	<b>FDP</b>	<b>AfD</b>	<b>GRÜNE</b>	<b>LINKE</b>	<b>PARTEI</b>	<b>Sonstige</b>

Partei	BW 2021 Stimmen	BW 2021 Prozent	BW 2017 Stimmen	BW 2017 Prozent	Differenz Stimmen	Differenz In Prozent
<b>CDU</b>	175	21,06%	313	28,72%	-138	-7,66%
<b>SPD</b>	364	43,80%	423	38,81%	-59	+4,99%
<b>FDP</b>	69	8,30%	73	6,70%	-4	+1,60%
<b>AfD</b>	81	9,75%	121	11,10%	-40	-1,35%
<b>GRÜNE</b>	89	10,71%	68	6,24%	+21	+4,47%
<b>DIE LINKE</b>	18	2,17%	89	8,17%	-71	-6,00%
<b>Die PARTEI</b>	17	2,05%	-/-	-/-	+17	+2,05%
<b>FREIE WÄHLER</b>	8	0,96%	-/-	-/-	+8	+0,96%
<b>MLPD</b>	0	0,00%	3	0,28%	-3	-0,28%
<b>dieBasis</b>	10	1,20%	-/-	-/-	+10	+1,20%

**Zweitstimmen**

	BW 2021	BW 2017	Differenz
Ungültige Stimmen	8	11	-3
Gültige Stimmen	832	1.092	-260





Partei	BW 2021 Stimmen	BW 2021 Prozent	BW 2017 Stimmen	BW 2017 Prozent	Differenz Stimmen	Differenz In Prozent
CDU	167	20,07%	261	23,90%	-94	-3,83%
SPD	356	42,79%	376	34,43%	-20	+8,36%
FDP	82	9,86%	118	10,81%	-36	-0,95%
AfD	84	10,10%	130	11,90%	-46	-1,80%
GRÜNE	82	9,86%	66	6,04%	+16	+3,82%
DIE LINKE	25	3,00%	102	9,34%	-77	-6,34%
Die PARTEI	8	0,96%	5	0,46%	+3	+0,50%
Tierschutzpartei	9	1,08%	7	0,64%	+2	+0,44%
PIRATEN	3	0,36%	3	0,27%	0	+0,09%
FREIE WÄHLER	4	0,48%	7	0,64%	-3	-0,16%
NPD	1	0,12%	4	0,37%	-3	-0,25%
ÖDP	0	0,00%	2	0,18%	-2	-0,18%
V-Partei <sup>3</sup>	0	0,00%	0	0,00%	0	0,00%
Gesundheitsforschung	1	0,12%	2	0,18%	-1	-0,06%
MLPD	0	0,00%	0	0,00%	0	0,00%
Die Humanisten	0	0,00%	2	0,18%	-2	-0,18%
DKP	0	0,00%	0	0,00%	0	0,00%
SGP	0	0,00%	0	0,00%	0	0,00%
dieBasis	3	0,36%	-/-	-/-	+3	+0,36%
Bündnis C	0	0,00%	-/-	-/-	0	0,00%
du.	0	0,00%	-/-	-/-	0	0,00%

Partei	BW 2021 Stimmen	BW 2021 Prozent	BW 2017 Stimmen	BW 2017 Prozent	Differenz Stimmen	Differenz In Prozent
<b>LIEBE</b>	2	0,24%	-/-	-/-	+2	+0,24%
<b>LKR</b>	1	0,12%	-/-	-/-	+1	+0,12%
<b>PdF</b>	1	0,12%	-/-	-/-	+1	+0,12%
<b>LfK</b>	0	0,00%	-/-	-/-	0	0,00%
<b>Team Todenhöfer</b>	2	0,24%	-/-	-/-	+2	+0,24%
<b>Volt</b>	1	0,12%	-/-	-/-	+1	+0,12%
<b>Volksabstimmung</b>	-/-	-/-	1	0,09%	-1	-0,09%
<b>BGE</b>	-/-	-/-	0	0,00%	0	0,00%
<b>DM</b>	-/-	-/-	2	0,18%	-2	-0,18%
<b>DiB</b>	-/-	-/-	2	0,18%	-2	-0,18%
<b>AD-Demokra</b>	-/-	-/-	2	0,18%	-2	-0,18%

## 2.0 Grundschule Bruckhausen

	BW 2021	BW 2017	Differenz
<b>Wahlbeteiligung</b>	<b>71,91%</b>	<b>77,74%</b>	<b>-5,83%</b>
Wahlberechtigte insgesamt	1.391	1.438	-47
Wahlberechtigte ohne Sperrvermerk	808	1.123	-315
Wahlberechtigte mit Sperrvermerk	583	315	+268
Wahlberechtigte § 25 Abs. 2 BWO	0	0	0
Wähler insgesamt	581	873	-292
Wähler mit Wahlschein	2	0	+2

### Erststimmen

	BW 2021	BW 2017	Differenz
Ungültige Stimmen	4	7	-3
Gültige Stimmen	577	866	-289

<b>In Prozent</b>	26,34%	34,14%	13,00%	10,05%	11,09%	1,91%	1,91%	1,56%
<b>Stimmen</b>	152	197	75	58	64	11	11	9
<b>Partei</b>	<b>CDU</b>	<b>SPD</b>	<b>FDP</b>	<b>AfD</b>	<b>GRÜNE</b>	<b>LINKE</b>	<b>PARTEI</b>	<b>Sonstige</b>

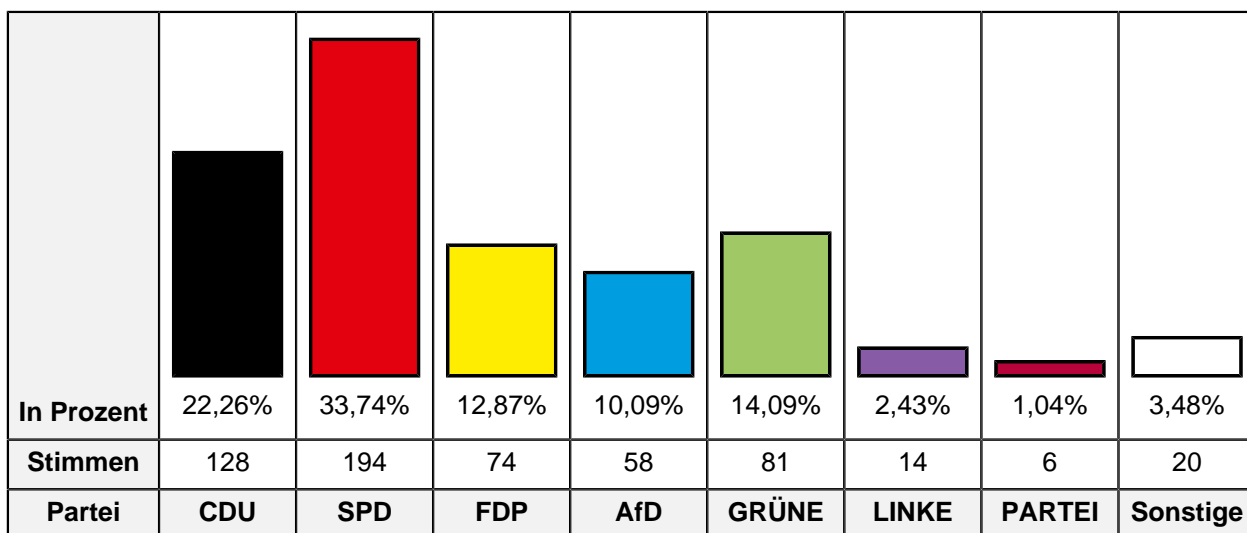
<b>Gewinn In Prozent</b>			+5,96%	+/- 0%	+6,01%		+1,91%	+1,56%
<b>Verlust In Prozent</b>	-9,11%	-3,97%				-2,36%		
<b>Partei</b>	<b>CDU</b>	<b>SPD</b>	<b>FDP</b>	<b>AfD</b>	<b>GRÜNE</b>	<b>LINKE</b>	<b>PARTEI</b>	<b>Sonstige</b>

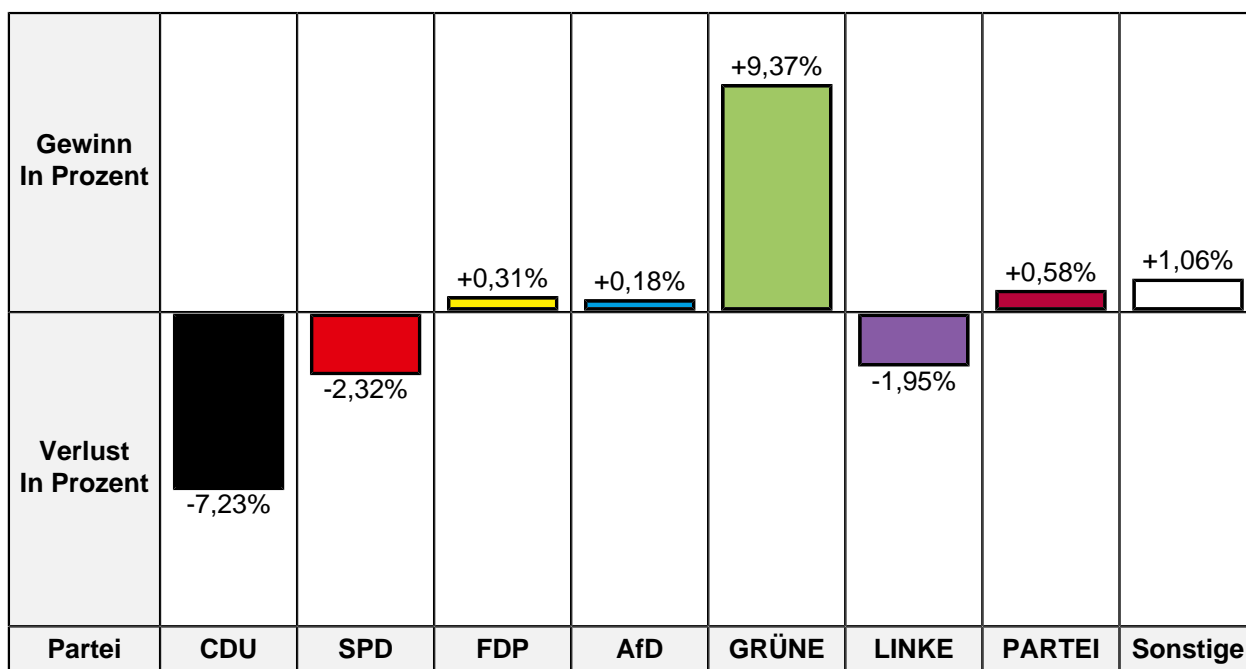


Partei	BW 2021 Stimmen	BW 2021 Prozent	BW 2017 Stimmen	BW 2017 Prozent	Differenz Stimmen	Differenz In Prozent
<b>CDU</b>	152	26,34%	307	35,45%	-155	-9,11%
<b>SPD</b>	197	34,14%	330	38,11%	-133	-3,97%
<b>FDP</b>	75	13,00%	61	7,04%	+14	+5,96%
<b>AfD</b>	58	10,05%	87	10,05%	-29	0,00%
<b>GRÜNE</b>	64	11,09%	44	5,08%	+20	+6,01%
<b>DIE LINKE</b>	11	1,91%	37	4,27%	-26	-2,36%
<b>Die PARTEI</b>	11	1,91%	-/-	-/-	+11	+1,91%
<b>FREIE WÄHLER</b>	2	0,35%	-/-	-/-	+2	+0,35%
<b>MLPD</b>	0	0,00%	0	0,00%	0	0,00%
<b>dieBasis</b>	7	1,21%	-/-	-/-	+7	+1,21%

**Zweitstimmen**

	BW 2021	BW 2017	Differenz
Ungültige Stimmen	6	5	+1
Gültige Stimmen	575	868	-293





Partei	BW 2021 Stimmen	BW 2021 Prozent	BW 2017 Stimmen	BW 2017 Prozent	Differenz Stimmen	Differenz In Prozent
CDU	128	22,26%	256	29,49%	-128	-7,23%
SPD	194	33,74%	313	36,06%	-119	-2,32%
FDP	74	12,87%	109	12,56%	-35	+0,31%
AfD	58	10,09%	86	9,91%	-28	+0,18%
GRÜNE	81	14,09%	41	4,72%	+40	+9,37%
DIE LINKE	14	2,43%	38	4,38%	-24	-1,95%
Die PARTEI	6	1,04%	4	0,46%	+2	+0,58%
Tierschutzpartei	4	0,70%	5	0,58%	-1	+0,12%
PIRATEN	3	0,52%	6	0,69%	-3	-0,17%
FREIE WÄHLER	2	0,35%	2	0,23%	0	+0,12%
NPD	1	0,17%	3	0,35%	-2	-0,18%
ÖDP	0	0,00%	0	0,00%	0	0,00%
V-Partei <sup>3</sup>	0	0,00%	0	0,00%	0	0,00%
Gesundheitsforschung	1	0,17%	0	0,00%	+1	+0,17%
MLPD	0	0,00%	0	0,00%	0	0,00%
Die Humanisten	0	0,00%	0	0,00%	0	0,00%
DKP	0	0,00%	0	0,00%	0	0,00%
SGP	0	0,00%	0	0,00%	0	0,00%
dieBasis	3	0,52%	-/-	-/-	+3	+0,52%
Bündnis C	0	0,00%	-/-	-/-	0	0,00%
du.	0	0,00%	-/-	-/-	0	0,00%

Partei	BW 2021 Stimmen	BW 2021 Prozent	BW 2017 Stimmen	BW 2017 Prozent	Differenz Stimmen	Differenz In Prozent
<b>LIEBE</b>	2	0,35%	-/-	-/-	+2	+0,35%
<b>LKR</b>	0	0,00%	-/-	-/-	0	0,00%
<b>PdF</b>	1	0,17%	-/-	-/-	+1	+0,17%
<b>LfK</b>	0	0,00%	-/-	-/-	0	0,00%
<b>Team Todenhöfer</b>	2	0,35%	-/-	-/-	+2	+0,35%
<b>Volt</b>	1	0,17%	-/-	-/-	+1	+0,17%
<b>Volksabstimmung</b>	-/-	-/-	2	0,23%	-2	-0,23%
<b>BGE</b>	-/-	-/-	0	0,00%	0	0,00%
<b>DM</b>	-/-	-/-	0	0,00%	0	0,00%
<b>DiB</b>	-/-	-/-	1	0,12%	-1	-0,12%
<b>AD-Demokra</b>	-/-	-/-	2	0,23%	-2	-0,23%

### 3.0 Feuerwehrgerätehaus Bucholtswelmen

	BW 2021	BW 2017	Differenz
<b>Wahlbeteiligung</b>	<b>77,93%</b>	<b>81,03%</b>	<b>-3,10%</b>
Wahlberechtigte insgesamt	390	387	+3
Wahlberechtigte ohne Sperrvermerk	222	253	-31
Wahlberechtigte mit Sperrvermerk	168	134	+34
Wahlberechtigte § 25 Abs. 2 BWO	0	0	0
Wähler insgesamt	173	205	-32
Wähler mit Wahlschein	0	0	0

#### Erststimmen

	BW 2021	BW 2017	Differenz
Ungültige Stimmen	1	0	+1
Gültige Stimmen	172	205	-33

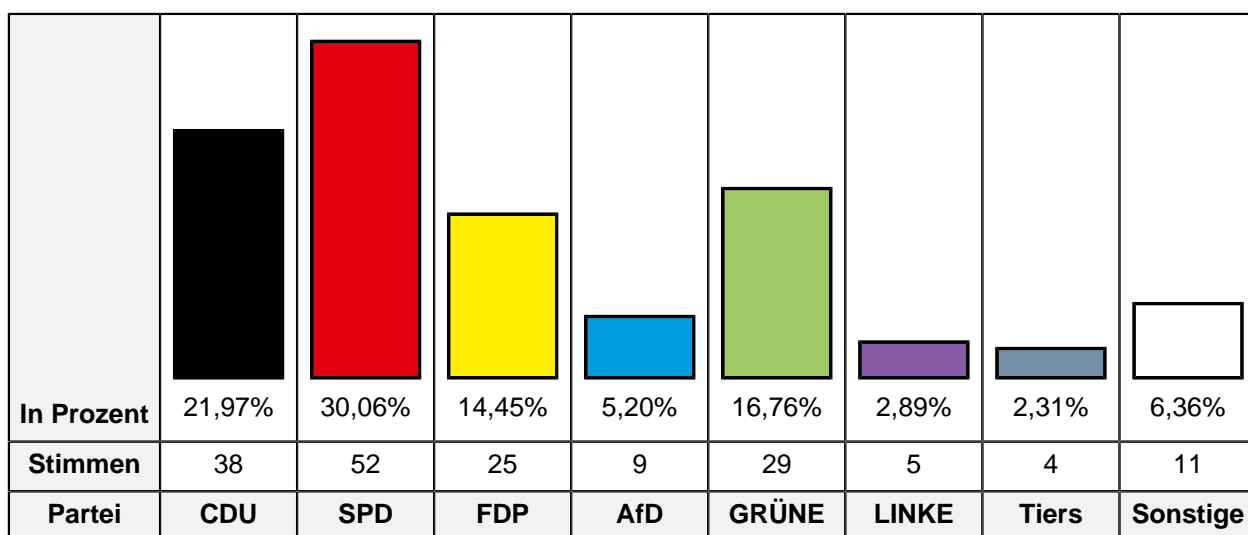
<b>In Prozent</b>	28,49%	27,91%	14,53%	5,81%	14,53%	0,58%	3,49%	4,65%
<b>Stimmen</b>	49	48	25	10	25	1	6	8
<b>Partei</b>	<b>CDU</b>	<b>SPD</b>	<b>FDP</b>	<b>AfD</b>	<b>GRÜNE</b>	<b>LINKE</b>	<b>PARTEI</b>	<b>Sonstige</b>

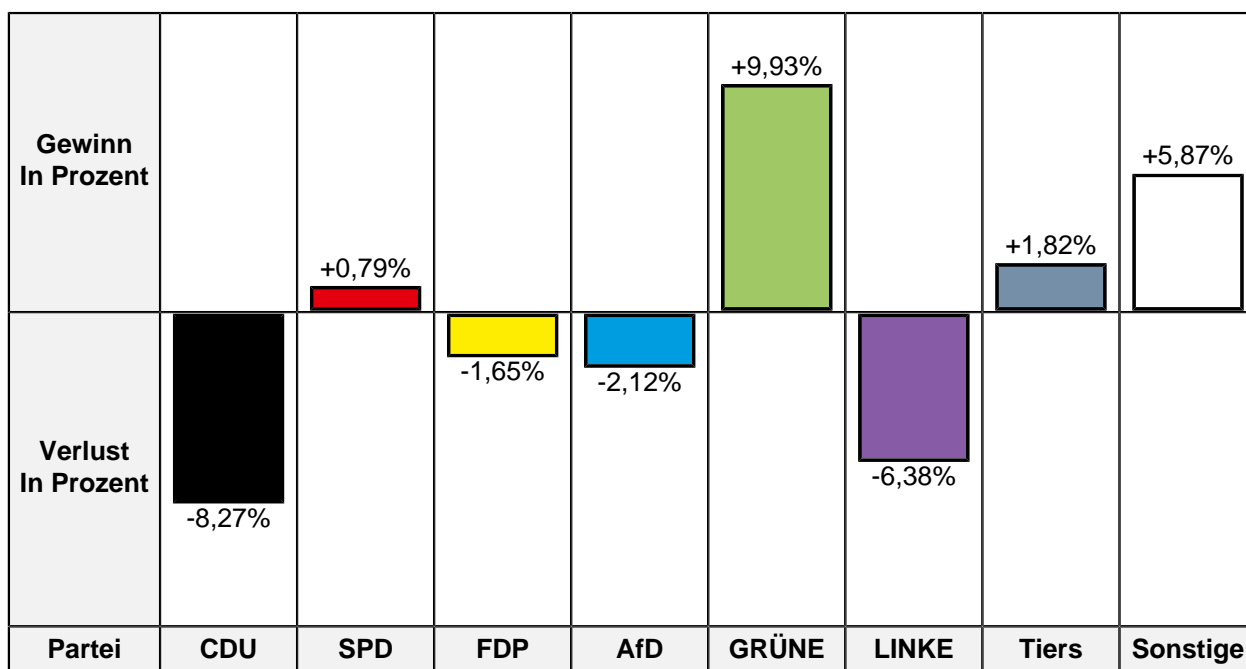
<b>Gewinn In Prozent</b>			+7,70%		+8,19%		+3,49%	+4,65%
<b>Verlust In Prozent</b>	-11,51%	-1,85%		-1,02%		-9,66%		
<b>Partei</b>	<b>CDU</b>	<b>SPD</b>	<b>FDP</b>	<b>AfD</b>	<b>GRÜNE</b>	<b>LINKE</b>	<b>PARTEI</b>	<b>Sonstige</b>

Partei	BW 2021 Stimmen	BW 2021 Prozent	BW 2017 Stimmen	BW 2017 Prozent	Differenz Stimmen	Differenz In Prozent
<b>CDU</b>	49	28,49%	82	40,00%	-33	-11,51%
<b>SPD</b>	48	27,91%	61	29,76%	-13	-1,85%
<b>FDP</b>	25	14,53%	14	6,83%	+11	+7,70%
<b>AfD</b>	10	5,81%	14	6,83%	-4	-1,02%
<b>GRÜNE</b>	25	14,53%	13	6,34%	+12	+8,19%
<b>DIE LINKE</b>	1	0,58%	21	10,24%	-20	-9,66%
<b>Die PARTEI</b>	6	3,49%	-/-	-/-	+6	+3,49%
<b>FREIE WÄHLER</b>	2	1,16%	-/-	-/-	+2	+1,16%
<b>MLPD</b>	0	0,00%	0	0,00%	0	0,00%
<b>dieBasis</b>	6	3,49%	-/-	-/-	+6	+3,49%

**Zweitstimmen**

	BW 2021	BW 2017	Differenz
Ungültige Stimmen	0	0	0
Gültige Stimmen	173	205	-32





Partei	BW 2021 Stimmen	BW 2021 Prozent	BW 2017 Stimmen	BW 2017 Prozent	Differenz Stimmen	Differenz In Prozent
CDU	38	21,97%	62	30,24%	-24	-8,27%
SPD	52	30,06%	60	29,27%	-8	+0,79%
FDP	25	14,45%	33	16,10%	-8	-1,65%
AfD	9	5,20%	15	7,32%	-6	-2,12%
GRÜNE	29	16,76%	14	6,83%	+15	+9,93%
DIE LINKE	5	2,89%	19	9,27%	-14	-6,38%
Die PARTEI	3	1,73%	0	0,00%	+3	+1,73%
Tierschutzpartei	4	2,31%	1	0,49%	+3	+1,82%
PIRATEN	1	0,58%	0	0,00%	+1	+0,58%
FREIE WÄHLER	1	0,58%	0	0,00%	+1	+0,58%
NPD	0	0,00%	0	0,00%	0	0,00%
ÖDP	0	0,00%	0	0,00%	0	0,00%
V-Partei <sup>3</sup>	0	0,00%	0	0,00%	0	0,00%
Gesundheitsforschung	0	0,00%	0	0,00%	0	0,00%
MLPD	0	0,00%	0	0,00%	0	0,00%
Die Humanisten	0	0,00%	0	0,00%	0	0,00%
DKP	0	0,00%	0	0,00%	0	0,00%
SGP	0	0,00%	0	0,00%	0	0,00%
dieBasis	4	2,31%	-/-	-/-	+4	+2,31%
Bündnis C	0	0,00%	-/-	-/-	0	0,00%
du.	0	0,00%	-/-	-/-	0	0,00%

Partei	BW 2021 Stimmen	BW 2021 Prozent	BW 2017 Stimmen	BW 2017 Prozent	Differenz Stimmen	Differenz In Prozent
<b>LIEBE</b>	0	0,00%	-/-	-/-	0	0,00%
<b>LKR</b>	0	0,00%	-/-	-/-	0	0,00%
<b>PdF</b>	0	0,00%	-/-	-/-	0	0,00%
<b>LfK</b>	1	0,58%	-/-	-/-	+1	+0,58%
<b>Team Todenhöfer</b>	1	0,58%	-/-	-/-	+1	+0,58%
<b>Volt</b>	0	0,00%	-/-	-/-	0	0,00%
<b>Volksabstimmung</b>	-/-	-/-	1	0,49%	-1	-0,49%
<b>BGE</b>	-/-	-/-	0	0,00%	0	0,00%
<b>DM</b>	-/-	-/-	0	0,00%	0	0,00%
<b>DiB</b>	-/-	-/-	0	0,00%	0	0,00%
<b>AD-Demokra</b>	-/-	-/-	0	0,00%	0	0,00%

### 4.0 Ev. Kirche, Haus der Begegnung

	BW 2021	BW 2017	Differenz
<b>Wahlbeteiligung</b>	<b>69,62%</b>	<b>75,95%</b>	<b>-6,33%</b>
Wahlberechtigte insgesamt	1.714	1.597	+117
Wahlberechtigte ohne Sperrvermerk	879	1.164	-285
Wahlberechtigte mit Sperrvermerk	835	433	+402
Wahlberechtigte § 25 Abs. 2 BWO	0	0	0
Wähler insgesamt	612	884	-272
Wähler mit Wahlschein	0	0	0

#### Erststimmen

	BW 2021	BW 2017	Differenz
Ungültige Stimmen	7	8	-1
Gültige Stimmen	605	876	-271

<b>In Prozent</b>	32,07%	33,72%	10,58%	5,79%	12,40%	1,65%	1,82%	1,98%
<b>Stimmen</b>	194	204	64	35	75	10	11	12
<b>Partei</b>	<b>CDU</b>	<b>SPD</b>	<b>FDP</b>	<b>AfD</b>	<b>GRÜNE</b>	<b>LINKE</b>	<b>PARTEI</b>	<b>Sonstige</b>

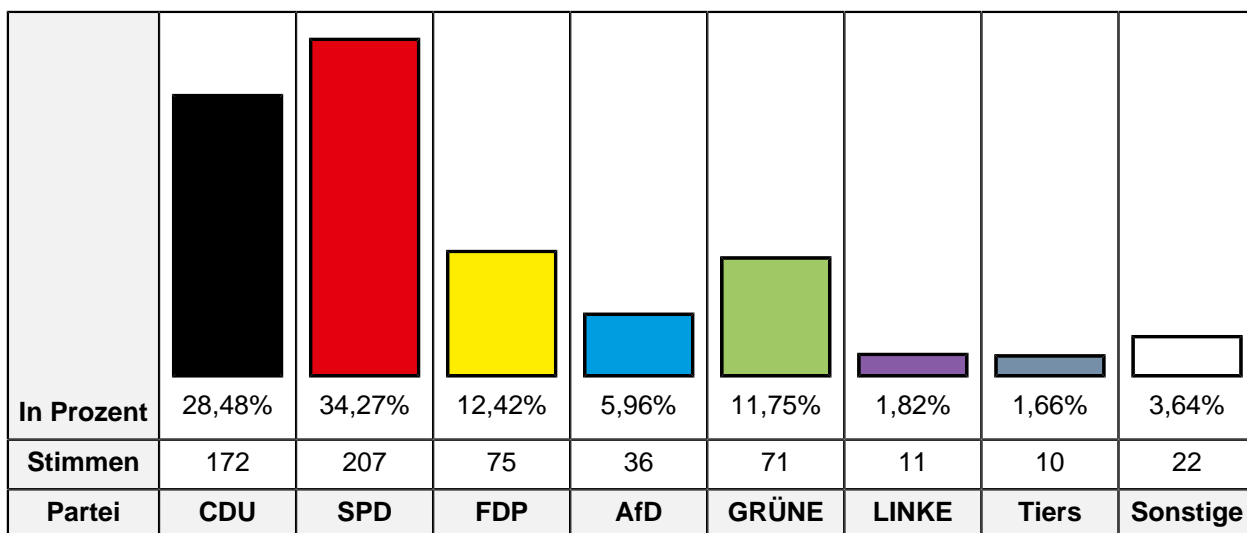
<b>Gewinn In Prozent</b>		+0,96%	+2,02%		+6,35%		+1,82%	+1,98%
<b>Verlust In Prozent</b>	-7,88%			-0,83%		-4,40%		
<b>Partei</b>	<b>CDU</b>	<b>SPD</b>	<b>FDP</b>	<b>AfD</b>	<b>GRÜNE</b>	<b>LINKE</b>	<b>PARTEI</b>	<b>Sonstige</b>

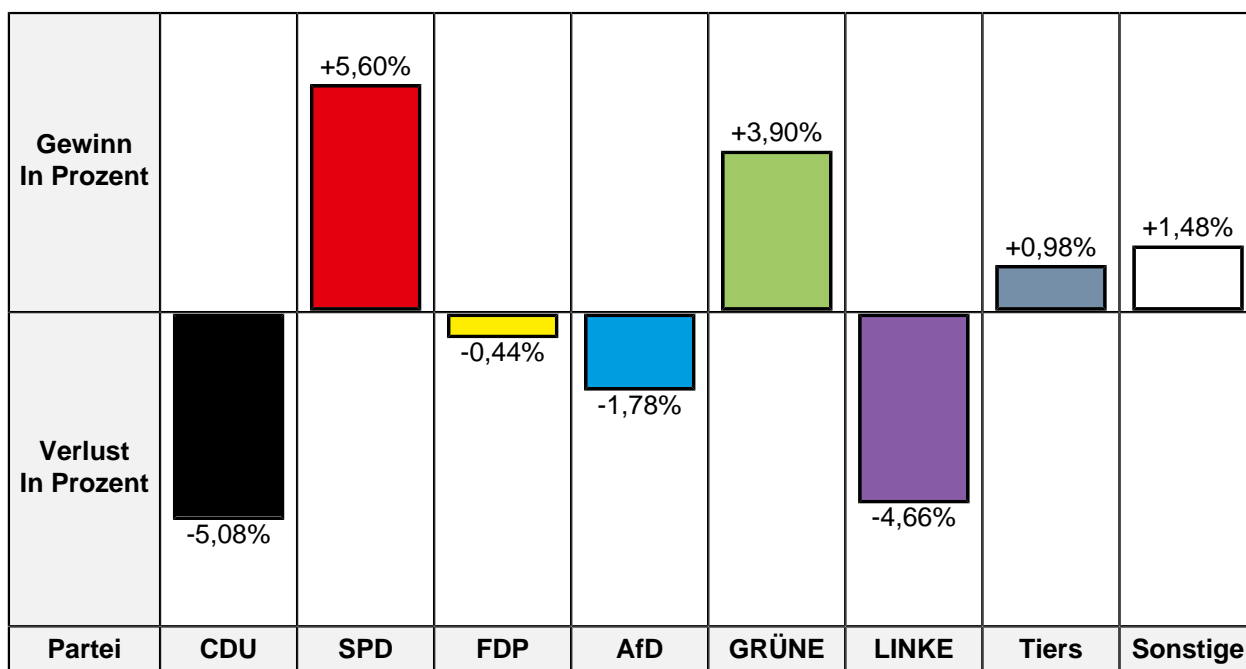


Partei	BW 2021 Stimmen	BW 2021 Prozent	BW 2017 Stimmen	BW 2017 Prozent	Differenz Stimmen	Differenz In Prozent
<b>CDU</b>	194	32,07%	350	39,95%	-156	-7,88%
<b>SPD</b>	204	33,72%	287	32,76%	-83	+0,96%
<b>FDP</b>	64	10,58%	75	8,56%	-11	+2,02%
<b>AfD</b>	35	5,79%	58	6,62%	-23	-0,83%
<b>GRÜNE</b>	75	12,40%	53	6,05%	+22	+6,35%
<b>DIE LINKE</b>	10	1,65%	53	6,05%	-43	-4,40%
<b>Die PARTEI</b>	11	1,82%	-/-	-/-	+11	+1,82%
<b>FREIE WÄHLER</b>	5	0,83%	-/-	-/-	+5	+0,83%
<b>MLPD</b>	0	0,00%	0	0,00%	0	0,00%
<b>dieBasis</b>	7	1,16%	-/-	-/-	+7	+1,16%

**Zweitstimmen**

	BW 2021	BW 2017	Differenz
Ungültige Stimmen	8	5	+3
Gültige Stimmen	604	879	-275





Partei	BW 2021 Stimmen	BW 2021 Prozent	BW 2017 Stimmen	BW 2017 Prozent	Differenz Stimmen	Differenz In Prozent
CDU	172	28,48%	295	33,56%	-123	-5,08%
SPD	207	34,27%	252	28,67%	-45	+5,60%
FDP	75	12,42%	113	12,86%	-38	-0,44%
AfD	36	5,96%	68	7,74%	-32	-1,78%
GRÜNE	71	11,75%	69	7,85%	+2	+3,90%
DIE LINKE	11	1,82%	57	6,48%	-46	-4,66%
Die PARTEI	6	0,99%	4	0,46%	+2	+0,53%
Tierschutzpartei	10	1,66%	6	0,68%	+4	+0,98%
PIRATEN	1	0,17%	0	0,00%	+1	+0,17%
FREIE WÄHLER	3	0,50%	5	0,57%	-2	-0,07%
NPD	1	0,17%	1	0,11%	0	+0,06%
ÖDP	0	0,00%	1	0,11%	-1	-0,11%
V-Partei <sup>3</sup>	0	0,00%	3	0,34%	-3	-0,34%
Gesundheitsforschung	1	0,17%	1	0,11%	0	+0,06%
MLPD	0	0,00%	0	0,00%	0	0,00%
Die Humanisten	0	0,00%	0	0,00%	0	0,00%
DKP	0	0,00%	0	0,00%	0	0,00%
SGP	0	0,00%	0	0,00%	0	0,00%
dieBasis	5	0,83%	-/-	-/-	+5	+0,83%
Bündnis C	2	0,33%	-/-	-/-	+2	+0,33%
du.	0	0,00%	-/-	-/-	0	0,00%

Partei	BW 2021 Stimmen	BW 2021 Prozent	BW 2017 Stimmen	BW 2017 Prozent	Differenz Stimmen	Differenz In Prozent
<b>LIEBE</b>	2	0,33%	-/-	-/-	+2	+0,33%
<b>LKR</b>	0	0,00%	-/-	-/-	0	0,00%
<b>PdF</b>	0	0,00%	-/-	-/-	0	0,00%
<b>LfK</b>	0	0,00%	-/-	-/-	0	0,00%
<b>Team Todenhöfer</b>	0	0,00%	-/-	-/-	0	0,00%
<b>Volt</b>	1	0,17%	-/-	-/-	+1	+0,17%
<b>Volksabstimmung</b>	-/-	-/-	0	0,00%	0	0,00%
<b>BGE</b>	-/-	-/-	1	0,11%	-1	-0,11%
<b>DM</b>	-/-	-/-	0	0,00%	0	0,00%
<b>DiB</b>	-/-	-/-	2	0,23%	-2	-0,23%
<b>AD-Demokra</b>	-/-	-/-	1	0,11%	-1	-0,11%

### 5.0 Gesamtschule Hünxe

	BW 2021	BW 2017	Differenz
<b>Wahlbeteiligung</b>	<b>78,20%</b>	<b>80,86%</b>	<b>-2,66%</b>
Wahlberechtigte insgesamt	1.562	1.591	-29
Wahlberechtigte ohne Sperrvermerk	798	1.045	-247
Wahlberechtigte mit Sperrvermerk	764	546	+218
Wahlberechtigte § 25 Abs. 2 BWO	0	0	0
Wähler insgesamt	624	845	-221
Wähler mit Wahlschein	3	0	+3

#### Erststimmen

	BW 2021	BW 2017	Differenz
Ungültige Stimmen	5	5	0
Gültige Stimmen	619	840	-221

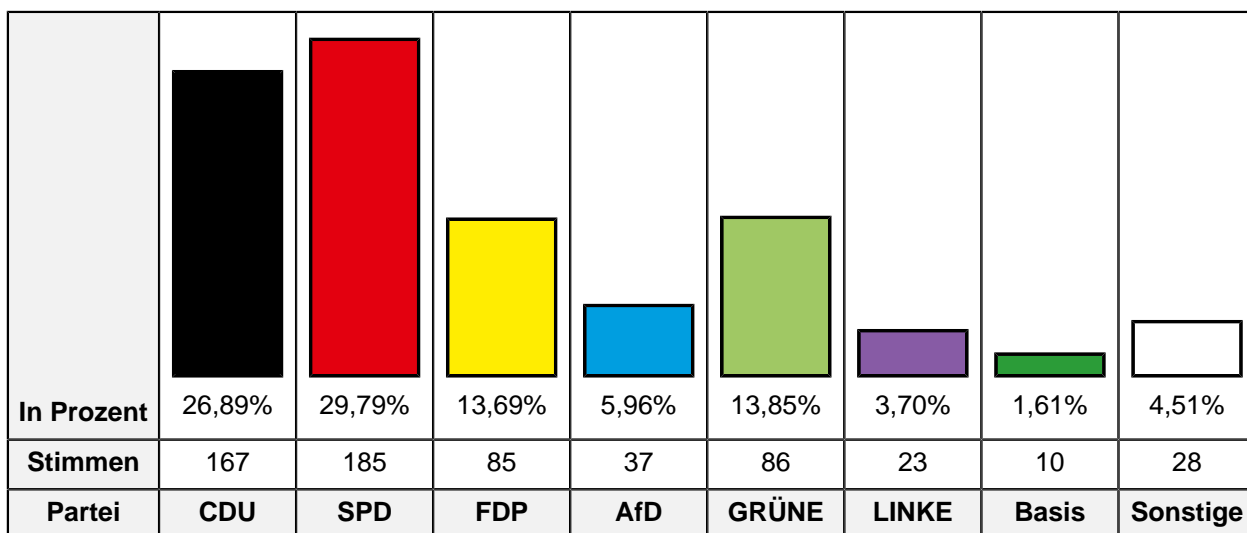
<b>In Prozent</b>	31,83%	30,86%	10,18%	6,62%	12,60%	3,55%	1,78%	2,58%
<b>Stimmen</b>	197	191	63	41	78	22	11	16
<b>Partei</b>	<b>CDU</b>	<b>SPD</b>	<b>FDP</b>	<b>AfD</b>	<b>GRÜNE</b>	<b>LINKE</b>	<b>PARTEI</b>	<b>Sonstige</b>

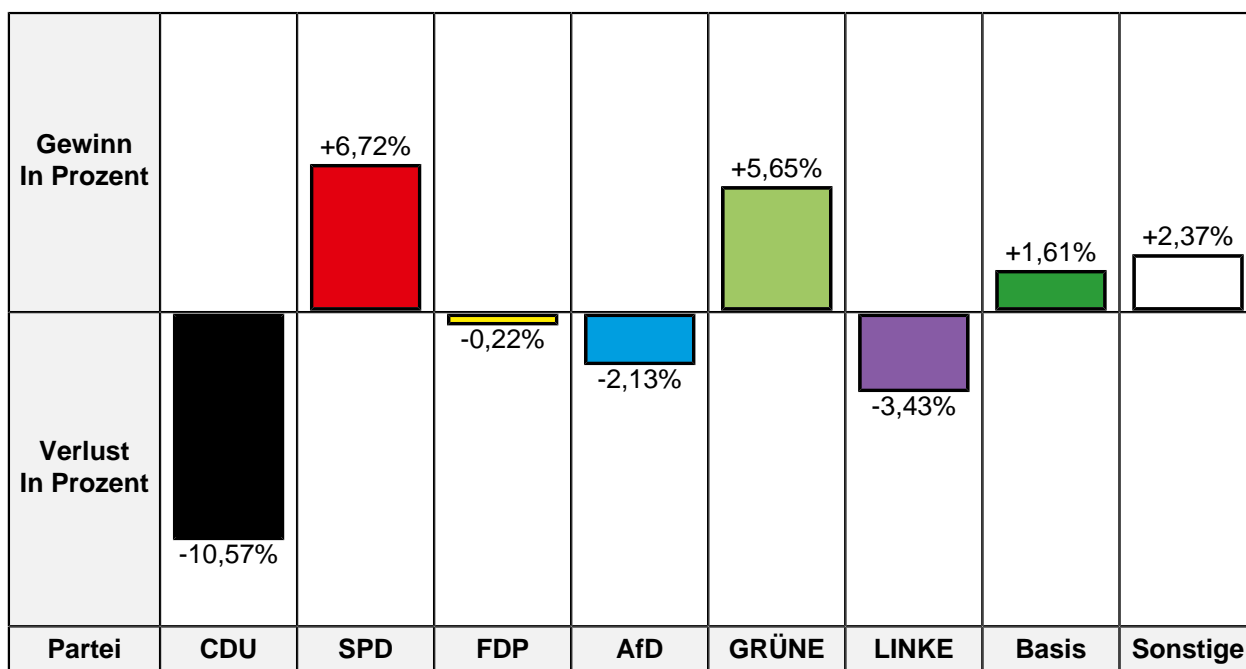
<b>Gewinn In Prozent</b>		+3,00%	+2,80%	+0,07%	+7,12%		+1,78%	+2,58%
<b>Verlust In Prozent</b>	-15,55%					-1,81%		
<b>Partei</b>	<b>CDU</b>	<b>SPD</b>	<b>FDP</b>	<b>AfD</b>	<b>GRÜNE</b>	<b>LINKE</b>	<b>PARTEI</b>	<b>Sonstige</b>

Partei	BW 2021 Stimmen	BW 2021 Prozent	BW 2017 Stimmen	BW 2017 Prozent	Differenz Stimmen	Differenz In Prozent
<b>CDU</b>	197	31,83%	398	47,38%	-201	-15,55%
<b>SPD</b>	191	30,86%	234	27,86%	-43	+3,00%
<b>FDP</b>	63	10,18%	62	7,38%	+1	+2,80%
<b>AfD</b>	41	6,62%	55	6,55%	-14	+0,07%
<b>GRÜNE</b>	78	12,60%	46	5,48%	+32	+7,12%
<b>DIE LINKE</b>	22	3,55%	45	5,36%	-23	-1,81%
<b>Die PARTEI</b>	11	1,78%	-/-	-/-	+11	+1,78%
<b>FREIE WÄHLER</b>	5	0,81%	-/-	-/-	+5	+0,81%
<b>MLPD</b>	0	0,00%	0	0,00%	0	0,00%
<b>dieBasis</b>	11	1,78%	-/-	-/-	+11	+1,78%

**Zweitstimmen**

	BW 2021	BW 2017	Differenz
Ungültige Stimmen	3	4	-1
Gültige Stimmen	621	841	-220





Partei	BW 2021 Stimmen	BW 2021 Prozent	BW 2017 Stimmen	BW 2017 Prozent	Differenz Stimmen	Differenz In Prozent
CDU	167	26,89%	315	37,46%	-148	-10,57%
SPD	185	29,79%	194	23,07%	-9	+6,72%
FDP	85	13,69%	117	13,91%	-32	-0,22%
AfD	37	5,96%	68	8,09%	-31	-2,13%
GRÜNE	86	13,85%	69	8,20%	+17	+5,65%
DIE LINKE	23	3,70%	60	7,13%	-37	-3,43%
Die PARTEI	5	0,81%	9	1,07%	-4	-0,26%
Tierschutzpartei	9	1,45%	2	0,24%	+7	+1,21%
PIRATEN	2	0,32%	1	0,12%	+1	+0,20%
FREIE WÄHLER	4	0,64%	2	0,24%	+2	+0,40%
NPD	0	0,00%	0	0,00%	0	0,00%
ÖDP	0	0,00%	1	0,12%	-1	-0,12%
V-Partei <sup>3</sup>	0	0,00%	0	0,00%	0	0,00%
Gesundheitsforschung	0	0,00%	1	0,12%	-1	-0,12%
MLPD	0	0,00%	0	0,00%	0	0,00%
Die Humanisten	0	0,00%	0	0,00%	0	0,00%
DKP	0	0,00%	0	0,00%	0	0,00%
SGP	0	0,00%	0	0,00%	0	0,00%
dieBasis	10	1,61%	-/-	-/-	+10	+1,61%
Bündnis C	1	0,16%	-/-	-/-	+1	+0,16%
du.	1	0,16%	-/-	-/-	+1	+0,16%

Partei	BW 2021 Stimmen	BW 2021 Prozent	BW 2017 Stimmen	BW 2017 Prozent	Differenz Stimmen	Differenz In Prozent
<b>LIEBE</b>	1	0,16%	-/-	-/-	+1	+0,16%
<b>LKR</b>	0	0,00%	-/-	-/-	0	0,00%
<b>PdF</b>	0	0,00%	-/-	-/-	0	0,00%
<b>LfK</b>	2	0,32%	-/-	-/-	+2	+0,32%
<b>Team Todenhöfer</b>	2	0,32%	-/-	-/-	+2	+0,32%
<b>Volt</b>	1	0,16%	-/-	-/-	+1	+0,16%
<b>Volksabstimmung</b>	-/-	-/-	1	0,12%	-1	-0,12%
<b>BGE</b>	-/-	-/-	0	0,00%	0	0,00%
<b>DM</b>	-/-	-/-	0	0,00%	0	0,00%
<b>DiB</b>	-/-	-/-	1	0,12%	-1	-0,12%
<b>AD-Demokra</b>	-/-	-/-	0	0,00%	0	0,00%

## 6.0 Begegnungsstätte Hünxe

	BW 2021	BW 2017	Differenz
<b>Wahlbeteiligung</b>	<b>75,43%</b>	<b>77,65%</b>	<b>-2,22%</b>
Wahlberechtigte insgesamt	814	860	-46
Wahlberechtigte ohne Sperrvermerk	464	604	-140
Wahlberechtigte mit Sperrvermerk	350	256	+94
Wahlberechtigte § 25 Abs. 2 BWO	0	0	0
Wähler insgesamt	350	469	-119
Wähler mit Wahlschein	0	0	0

### Erststimmen

	BW 2021	BW 2017	Differenz
Ungültige Stimmen	1	3	-2
Gültige Stimmen	349	466	-117

<b>In Prozent</b>	21,78%	38,11%	10,32%	9,17%	13,47%	3,15%	2,29%	1,72%
<b>Stimmen</b>	76	133	36	32	47	11	8	6
<b>Partei</b>	<b>CDU</b>	<b>SPD</b>	<b>FDP</b>	<b>AfD</b>	<b>GRÜNE</b>	<b>LINKE</b>	<b>Basis</b>	<b>Sonstige</b>

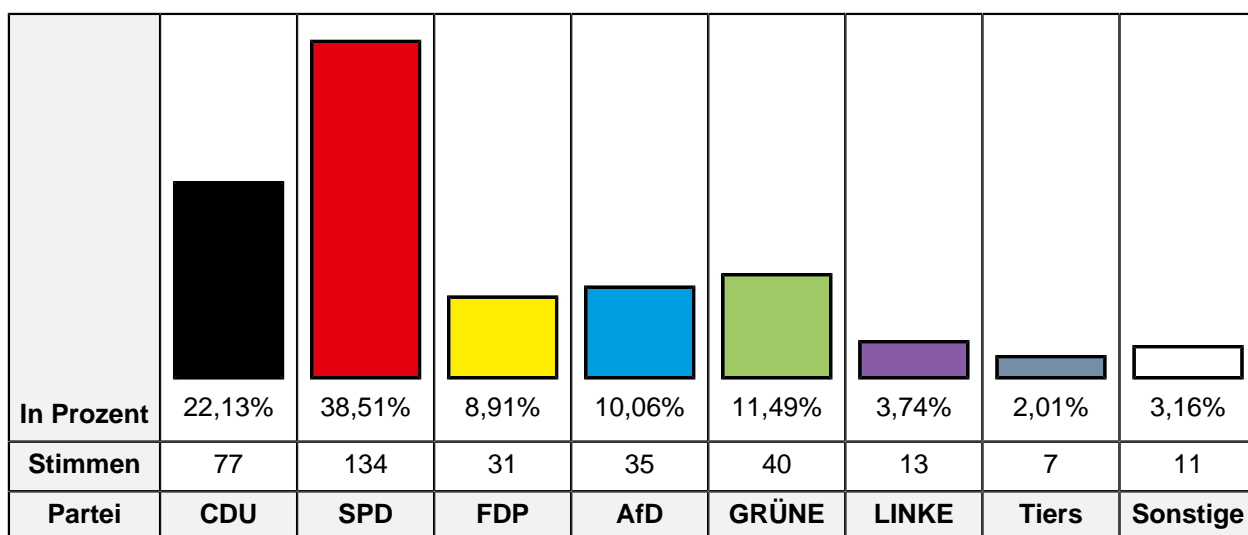
<b>Gewinn In Prozent</b>		+0,56%	+2,17%		+6,60%		+2,29%	+1,29%
<b>Verlust In Prozent</b>	-9,55%			-1,35%		-2,00%		
<b>Partei</b>	<b>CDU</b>	<b>SPD</b>	<b>FDP</b>	<b>AfD</b>	<b>GRÜNE</b>	<b>LINKE</b>	<b>Basis</b>	<b>Sonstige</b>

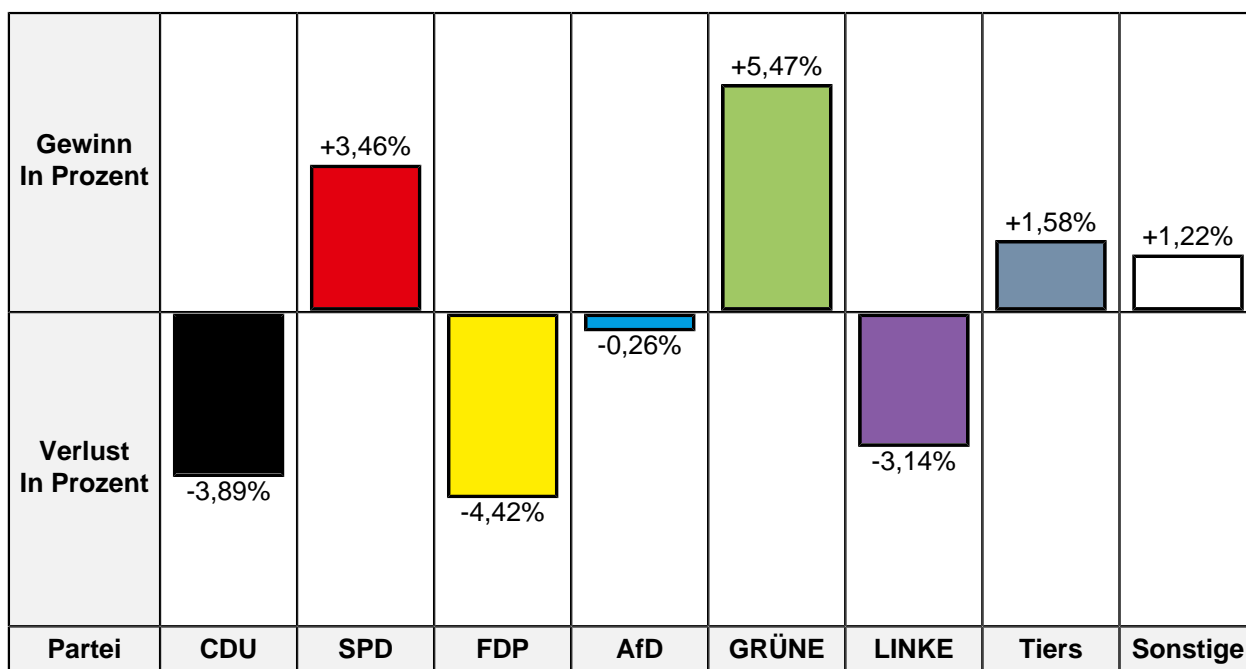


Partei	BW 2021 Stimmen	BW 2021 Prozent	BW 2017 Stimmen	BW 2017 Prozent	Differenz Stimmen	Differenz In Prozent
<b>CDU</b>	76	21,78%	146	31,33%	-70	-9,55%
<b>SPD</b>	133	38,11%	175	37,55%	-42	+0,56%
<b>FDP</b>	36	10,32%	38	8,15%	-2	+2,17%
<b>AfD</b>	32	9,17%	49	10,52%	-17	-1,35%
<b>GRÜNE</b>	47	13,47%	32	6,87%	+15	+6,60%
<b>DIE LINKE</b>	11	3,15%	24	5,15%	-13	-2,00%
<b>Die PARTEI</b>	6	1,72%	-/-	-/-	+6	+1,72%
<b>FREIE WÄHLER</b>	0	0,00%	-/-	-/-	0	0,00%
<b>MLPD</b>	0	0,00%	2	0,43%	-2	-0,43%
<b>dieBasis</b>	8	2,29%	-/-	-/-	+8	+2,29%

**Zweitstimmen**

	BW 2021	BW 2017	Differenz
Ungültige Stimmen	2	4	-2
Gültige Stimmen	348	465	-117





Partei	BW 2021 Stimmen	BW 2021 Prozent	BW 2017 Stimmen	BW 2017 Prozent	Differenz Stimmen	Differenz In Prozent
CDU	77	22,13%	121	26,02%	-44	-3,89%
SPD	134	38,51%	163	35,05%	-29	+3,46%
FDP	31	8,91%	62	13,33%	-31	-4,42%
AfD	35	10,06%	48	10,32%	-13	-0,26%
GRÜNE	40	11,49%	28	6,02%	+12	+5,47%
DIE LINKE	13	3,74%	32	6,88%	-19	-3,14%
Die PARTEI	4	1,15%	5	1,08%	-1	+0,07%
Tierschutzpartei	7	2,01%	2	0,43%	+5	+1,58%
PIRATEN	1	0,29%	0	0,00%	+1	+0,29%
FREIE WÄHLER	1	0,29%	1	0,22%	0	+0,07%
NPD	0	0,00%	0	0,00%	0	0,00%
ÖDP	0	0,00%	0	0,00%	0	0,00%
V-Partei <sup>3</sup>	0	0,00%	0	0,00%	0	0,00%
Gesundheitsforschung	0	0,00%	0	0,00%	0	0,00%
MLPD	0	0,00%	0	0,00%	0	0,00%
Die Humanisten	0	0,00%	0	0,00%	0	0,00%
DKP	0	0,00%	0	0,00%	0	0,00%
SGP	0	0,00%	0	0,00%	0	0,00%
dieBasis	5	1,44%	-/-	-/-	+5	+1,44%
Bündnis C	0	0,00%	-/-	-/-	0	0,00%
du.	0	0,00%	-/-	-/-	0	0,00%

Partei	BW 2021 Stimmen	BW 2021 Prozent	BW 2017 Stimmen	BW 2017 Prozent	Differenz Stimmen	Differenz In Prozent
<b>LIEBE</b>	0	0,00%	-/-	-/-	0	0,00%
<b>LKR</b>	0	0,00%	-/-	-/-	0	0,00%
<b>PdF</b>	0	0,00%	-/-	-/-	0	0,00%
<b>LfK</b>	0	0,00%	-/-	-/-	0	0,00%
<b>Team Todenhöfer</b>	0	0,00%	-/-	-/-	0	0,00%
<b>Volt</b>	0	0,00%	-/-	-/-	0	0,00%
<b>Volksabstimmung</b>	-/-	-/-	0	0,00%	0	0,00%
<b>BGE</b>	-/-	-/-	0	0,00%	0	0,00%
<b>DM</b>	-/-	-/-	3	0,65%	-3	-0,65%
<b>DiB</b>	-/-	-/-	0	0,00%	0	0,00%
<b>AD-Demokra</b>	-/-	-/-	0	0,00%	0	0,00%

## 7.0 Schützenhalle Gartrop-Bühl

	BW 2021	BW 2017	Differenz
<b>Wahlbeteiligung</b>	<b>74,56%</b>	<b>76,37%</b>	<b>-1,81%</b>
Wahlberechtigte insgesamt	730	762	-32
Wahlberechtigte ohne Sperrvermerk	397	567	-170
Wahlberechtigte mit Sperrvermerk	333	195	+138
Wahlberechtigte § 25 Abs. 2 BWO	0	0	0
Wähler insgesamt	296	433	-137
Wähler mit Wahlschein	0	0	0

### Erststimmen

	BW 2021	BW 2017	Differenz
Ungültige Stimmen	6	5	+1
Gültige Stimmen	290	428	-138

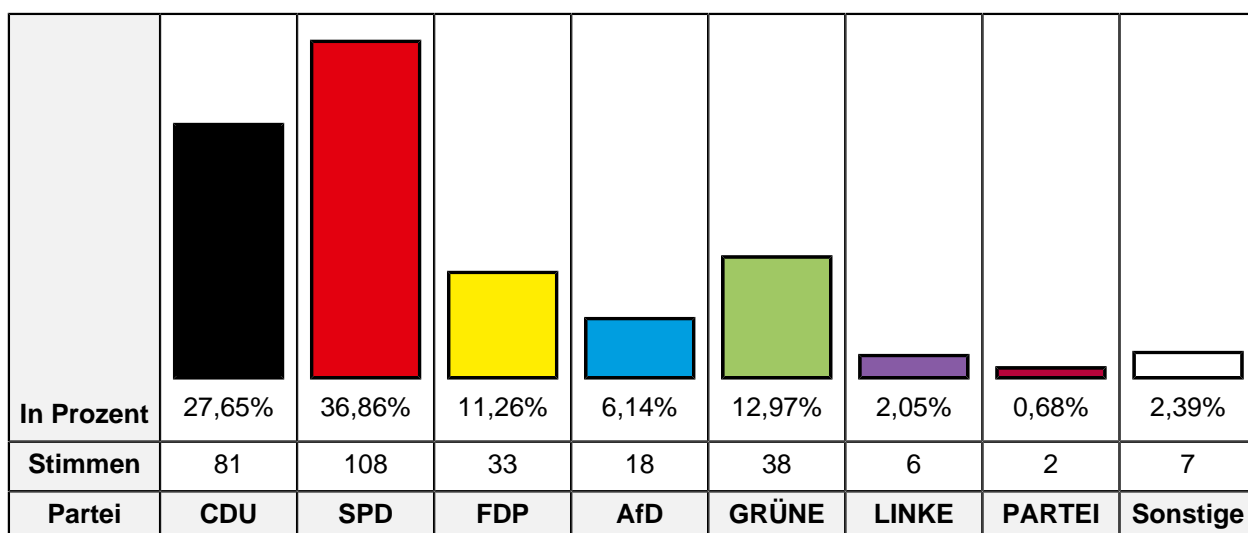
<b>In Prozent</b>	30,34%	35,86%	8,28%	6,55%	13,79%	2,07%	2,07%	1,03%
<b>Stimmen</b>	88	104	24	19	40	6	6	3
<b>Partei</b>	<b>CDU</b>	<b>SPD</b>	<b>FDP</b>	<b>AfD</b>	<b>GRÜNE</b>	<b>LINKE</b>	<b>PARTEI</b>	<b>Sonstige</b>

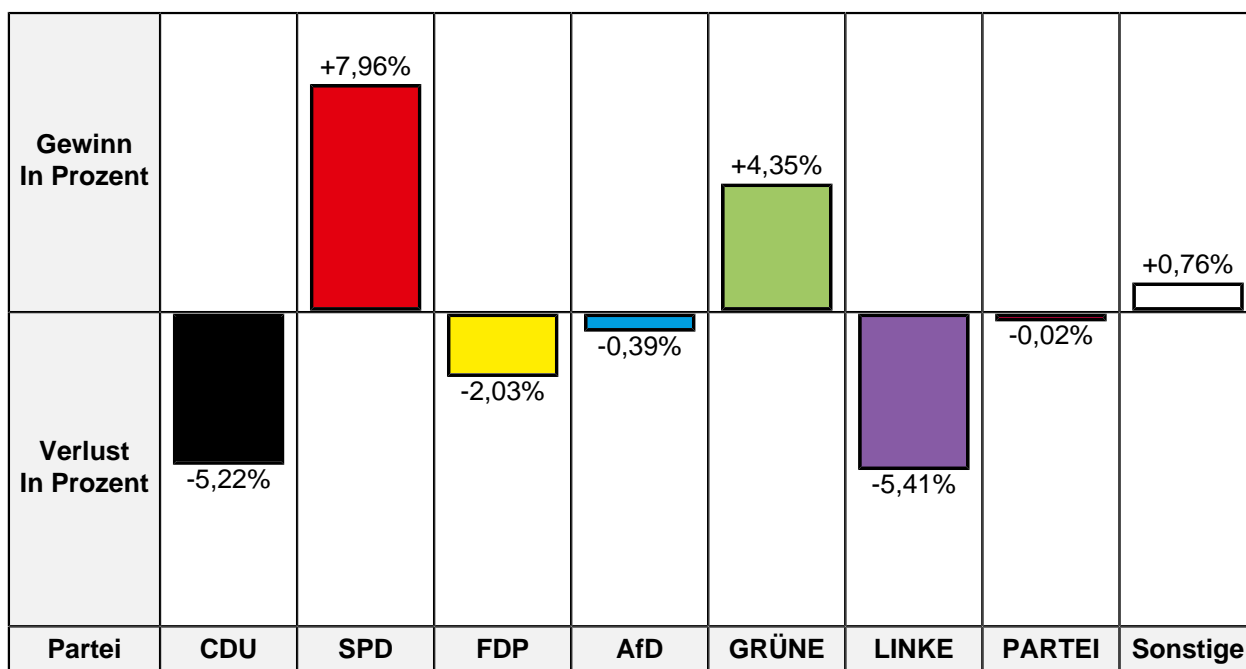
<b>Gewinn In Prozent</b>		+2,22%	+0,57%	+1,41%	+7,72%		+2,07%	+1,03%
<b>Verlust In Prozent</b>	-10,55%					-4,47%		
<b>Partei</b>	<b>CDU</b>	<b>SPD</b>	<b>FDP</b>	<b>AfD</b>	<b>GRÜNE</b>	<b>LINKE</b>	<b>PARTEI</b>	<b>Sonstige</b>

Partei	BW 2021 Stimmen	BW 2021 Prozent	BW 2017 Stimmen	BW 2017 Prozent	Differenz Stimmen	Differenz In Prozent
<b>CDU</b>	88	30,34%	175	40,89%	-87	-10,55%
<b>SPD</b>	104	35,86%	144	33,64%	-40	+2,22%
<b>FDP</b>	24	8,28%	33	7,71%	-9	+0,57%
<b>AfD</b>	19	6,55%	22	5,14%	-3	+1,41%
<b>GRÜNE</b>	40	13,79%	26	6,07%	+14	+7,72%
<b>DIE LINKE</b>	6	2,07%	28	6,54%	-22	-4,47%
<b>Die PARTEI</b>	6	2,07%	-/-	-/-	+6	+2,07%
<b>FREIE WÄHLER</b>	1	0,34%	-/-	-/-	+1	+0,34%
<b>MLPD</b>	0	0,00%	0	0,00%	0	0,00%
<b>dieBasis</b>	2	0,69%	-/-	-/-	+2	+0,69%

**Zweitstimmen**

	BW 2021	BW 2017	Differenz
Ungültige Stimmen	3	4	-1
Gültige Stimmen	293	429	-136





Partei	BW 2021 Stimmen	BW 2021 Prozent	BW 2017 Stimmen	BW 2017 Prozent	Differenz Stimmen	Differenz In Prozent
CDU	81	27,65%	141	32,87%	-60	-5,22%
SPD	108	36,86%	124	28,90%	-16	+7,96%
FDP	33	11,26%	57	13,29%	-24	-2,03%
AfD	18	6,14%	28	6,53%	-10	-0,39%
GRÜNE	38	12,97%	37	8,62%	+1	+4,35%
DIE LINKE	6	2,05%	32	7,46%	-26	-5,41%
Die PARTEI	2	0,68%	3	0,70%	-1	-0,02%
Tierschutzpartei	1	0,34%	5	1,17%	-4	-0,83%
PIRATEN	2	0,68%	0	0,00%	+2	+0,68%
FREIE WÄHLER	0	0,00%	0	0,00%	0	0,00%
NPD	0	0,00%	0	0,00%	0	0,00%
ÖDP	0	0,00%	0	0,00%	0	0,00%
V-Partei <sup>3</sup>	0	0,00%	0	0,00%	0	0,00%
Gesundheitsforschung	1	0,34%	1	0,23%	0	+0,11%
MLPD	0	0,00%	0	0,00%	0	0,00%
Die Humanisten	0	0,00%	0	0,00%	0	0,00%
DKP	0	0,00%	0	0,00%	0	0,00%
SGP	0	0,00%	0	0,00%	0	0,00%
dieBasis	1	0,34%	-/-	-/-	+1	+0,34%
Bündnis C	0	0,00%	-/-	-/-	0	0,00%
du.	0	0,00%	-/-	-/-	0	0,00%

Partei	BW 2021 Stimmen	BW 2021 Prozent	BW 2017 Stimmen	BW 2017 Prozent	Differenz Stimmen	Differenz In Prozent
<b>LIEBE</b>	1	0,34%	-/-	-/-	+1	+0,34%
<b>LKR</b>	0	0,00%	-/-	-/-	0	0,00%
<b>PdF</b>	0	0,00%	-/-	-/-	0	0,00%
<b>LfK</b>	1	0,34%	-/-	-/-	+1	+0,34%
<b>Team Todenhöfer</b>	0	0,00%	-/-	-/-	0	0,00%
<b>Volt</b>	0	0,00%	-/-	-/-	0	0,00%
<b>Volksabstimmung</b>	-/-	-/-	0	0,00%	0	0,00%
<b>BGE</b>	-/-	-/-	0	0,00%	0	0,00%
<b>DM</b>	-/-	-/-	1	0,23%	-1	-0,23%
<b>DiB</b>	-/-	-/-	0	0,00%	0	0,00%
<b>AD-Demokra</b>	-/-	-/-	0	0,00%	0	0,00%

### 8.0 Grundschule Drevenack

	BW 2021	BW 2017	Differenz
<b>Wahlbeteiligung</b>	<b>76,56%</b>	<b>77,59%</b>	<b>-1,03%</b>
Wahlberechtigte insgesamt	1.598	1.598	0
Wahlberechtigte ohne Sperrvermerk	866	1.160	-294
Wahlberechtigte mit Sperrvermerk	732	438	+294
Wahlberechtigte § 25 Abs. 2 BWO	0	0	0
Wähler insgesamt	663	900	-237
Wähler mit Wahlschein	2	1	+1

#### Erststimmen

	BW 2021	BW 2017	Differenz
Ungültige Stimmen	4	6	-2
Gültige Stimmen	659	894	-235

<b>In Prozent</b>	30,50%	28,98%	11,38%	8,35%	11,53%	1,97%	3,34%	3,95%
<b>Stimmen</b>	201	191	75	55	76	13	22	26
<b>Partei</b>	<b>CDU</b>	<b>SPD</b>	<b>FDP</b>	<b>AfD</b>	<b>GRÜNE</b>	<b>LINKE</b>	<b>PARTEI</b>	<b>Sonstige</b>

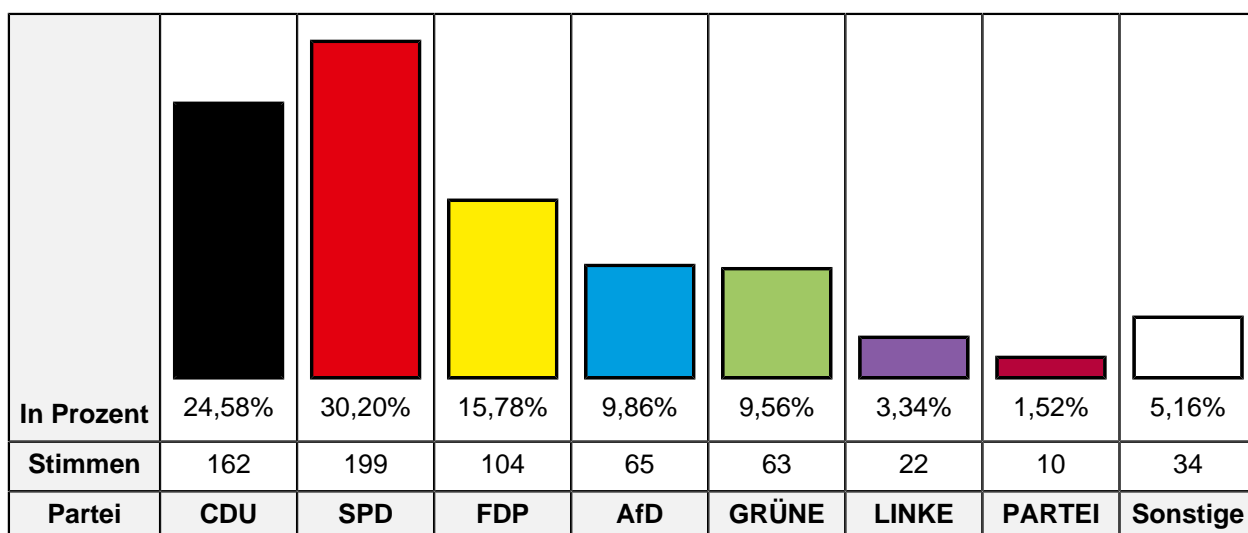
<b>Gewinn In Prozent</b>			+3,10%		+7,62%		+3,34%	+3,84%
<b>Verlust In Prozent</b>	-10,10%	-1,00%		-3,06%		-3,73%		
<b>Partei</b>	<b>CDU</b>	<b>SPD</b>	<b>FDP</b>	<b>AfD</b>	<b>GRÜNE</b>	<b>LINKE</b>	<b>PARTEI</b>	<b>Sonstige</b>

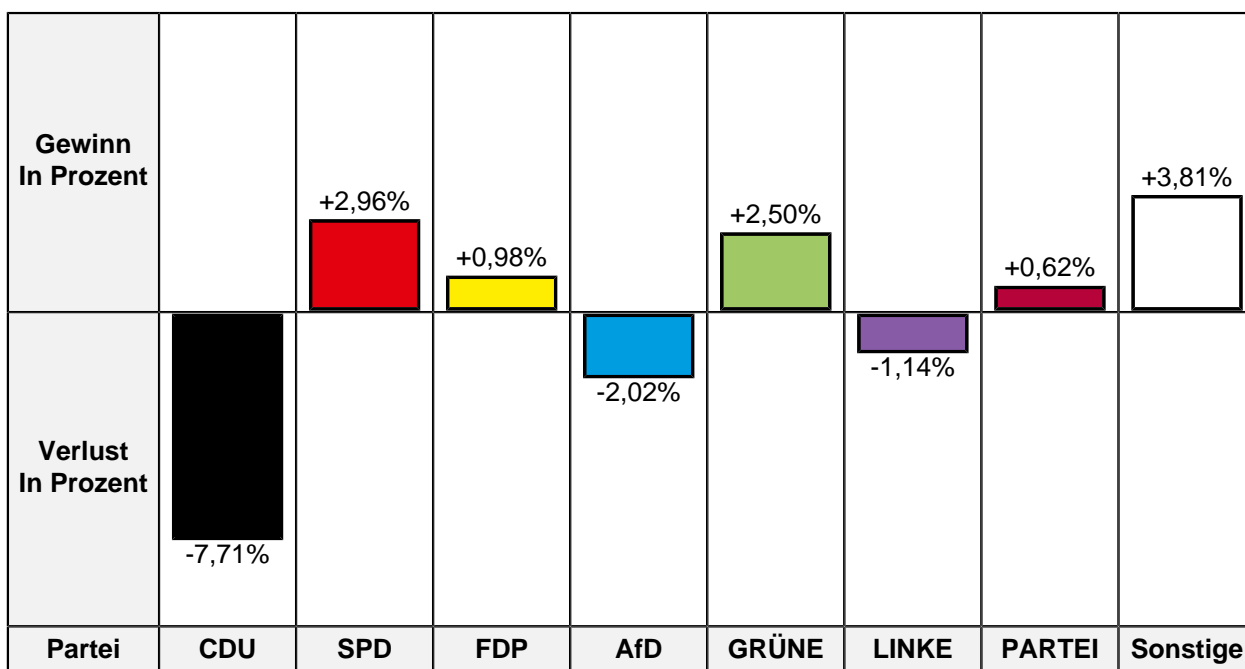


Partei	BW 2021 Stimmen	BW 2021 Prozent	BW 2017 Stimmen	BW 2017 Prozent	Differenz Stimmen	Differenz In Prozent
<b>CDU</b>	201	30,50%	363	40,60%	-162	-10,10%
<b>SPD</b>	191	28,98%	268	29,98%	-77	-1,00%
<b>FDP</b>	75	11,38%	74	8,28%	+1	+3,10%
<b>AfD</b>	55	8,35%	102	11,41%	-47	-3,06%
<b>GRÜNE</b>	76	11,53%	35	3,91%	+41	+7,62%
<b>DIE LINKE</b>	13	1,97%	51	5,70%	-38	-3,73%
<b>Die PARTEI</b>	22	3,34%	-/-	-/-	+22	+3,34%
<b>FREIE WÄHLER</b>	12	1,82%	-/-	-/-	+12	+1,82%
<b>MLPD</b>	1	0,15%	1	0,11%	0	+0,04%
<b>dieBasis</b>	13	1,97%	-/-	-/-	+13	+1,97%

**Zweitstimmen**

	BW 2021	BW 2017	Differenz
Ungültige Stimmen	4	8	-4
Gültige Stimmen	659	892	-233





Partei	BW 2021 Stimmen	BW 2021 Prozent	BW 2017 Stimmen	BW 2017 Prozent	Differenz Stimmen	Differenz In Prozent
CDU	162	24,58%	288	32,29%	-126	-7,71%
SPD	199	30,20%	243	27,24%	-44	+2,96%
FDP	104	15,78%	132	14,80%	-28	+0,98%
AfD	65	9,86%	106	11,88%	-41	-2,02%
GRÜNE	63	9,56%	63	7,06%	0	+2,50%
DIE LINKE	22	3,34%	40	4,48%	-18	-1,14%
Die PARTEI	10	1,52%	8	0,90%	+2	+0,62%
Tierschutzpartei	7	1,06%	1	0,11%	+6	+0,95%
PIRATEN	2	0,30%	4	0,45%	-2	-0,15%
FREIE WÄHLER	7	1,06%	2	0,22%	+5	+0,84%
NPD	1	0,15%	1	0,11%	0	+0,04%
ÖDP	0	0,00%	0	0,00%	0	0,00%
V-Partei <sup>3</sup>	0	0,00%	2	0,22%	-2	-0,22%
Gesundheitsforschung	1	0,15%	0	0,00%	+1	+0,15%
MLPD	1	0,15%	1	0,11%	0	+0,04%
Die Humanisten	0	0,00%	0	0,00%	0	0,00%
DKP	0	0,00%	0	0,00%	0	0,00%
SGP	0	0,00%	0	0,00%	0	0,00%
dieBasis	10	1,52%	-/-	-/-	+10	+1,52%
Bündnis C	1	0,15%	-/-	-/-	+1	+0,15%
du.	1	0,15%	-/-	-/-	+1	+0,15%

Partei	BW 2021 Stimmen	BW 2021 Prozent	BW 2017 Stimmen	BW 2017 Prozent	Differenz Stimmen	Differenz In Prozent
<b>LIEBE</b>	0	0,00%	-/-	-/-	0	0,00%
<b>LKR</b>	0	0,00%	-/-	-/-	0	0,00%
<b>PdF</b>	0	0,00%	-/-	-/-	0	0,00%
<b>LfK</b>	1	0,15%	-/-	-/-	+1	+0,15%
<b>Team Todenhöfer</b>	1	0,15%	-/-	-/-	+1	+0,15%
<b>Volt</b>	1	0,15%	-/-	-/-	+1	+0,15%
<b>Volksabstimmung</b>	-/-	-/-	0	0,00%	0	0,00%
<b>BGE</b>	-/-	-/-	1	0,11%	-1	-0,11%
<b>DM</b>	-/-	-/-	0	0,00%	0	0,00%
<b>DiB</b>	-/-	-/-	0	0,00%	0	0,00%
<b>AD-Demokra</b>	-/-	-/-	0	0,00%	0	0,00%

## 9.0 Gaststätte Alt-Peddenberg

	BW 2021	BW 2017	Differenz
<b>Wahlbeteiligung</b>	<b>74,65%</b>	<b>75,20%</b>	<b>-0,55%</b>
Wahlberechtigte insgesamt	995	1.035	-40
Wahlberechtigte ohne Sperrvermerk	572	762	-190
Wahlberechtigte mit Sperrvermerk	423	273	+150
Wahlberechtigte § 25 Abs. 2 BWO	0	0	0
Wähler insgesamt	427	573	-146
Wähler mit Wahlschein	2	0	+2

### Erststimmen

	BW 2021	BW 2017	Differenz
Ungültige Stimmen	5	2	+3
Gültige Stimmen	422	571	-149

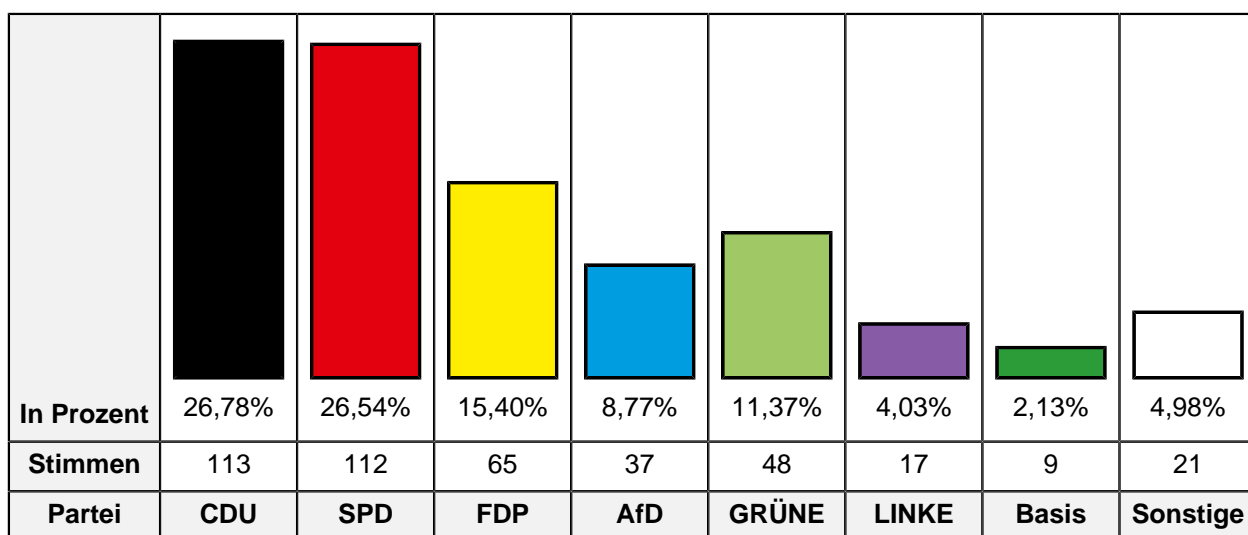
<b>In Prozent</b>	31,04%	26,30%	12,56%	8,06%	11,37%	2,84%	3,08%	4,74%
<b>Stimmen</b>	131	111	53	34	48	12	13	20
<b>Partei</b>	<b>CDU</b>	<b>SPD</b>	<b>FDP</b>	<b>AfD</b>	<b>GRÜNE</b>	<b>LINKE</b>	<b>PARTEI</b>	<b>Sonstige</b>

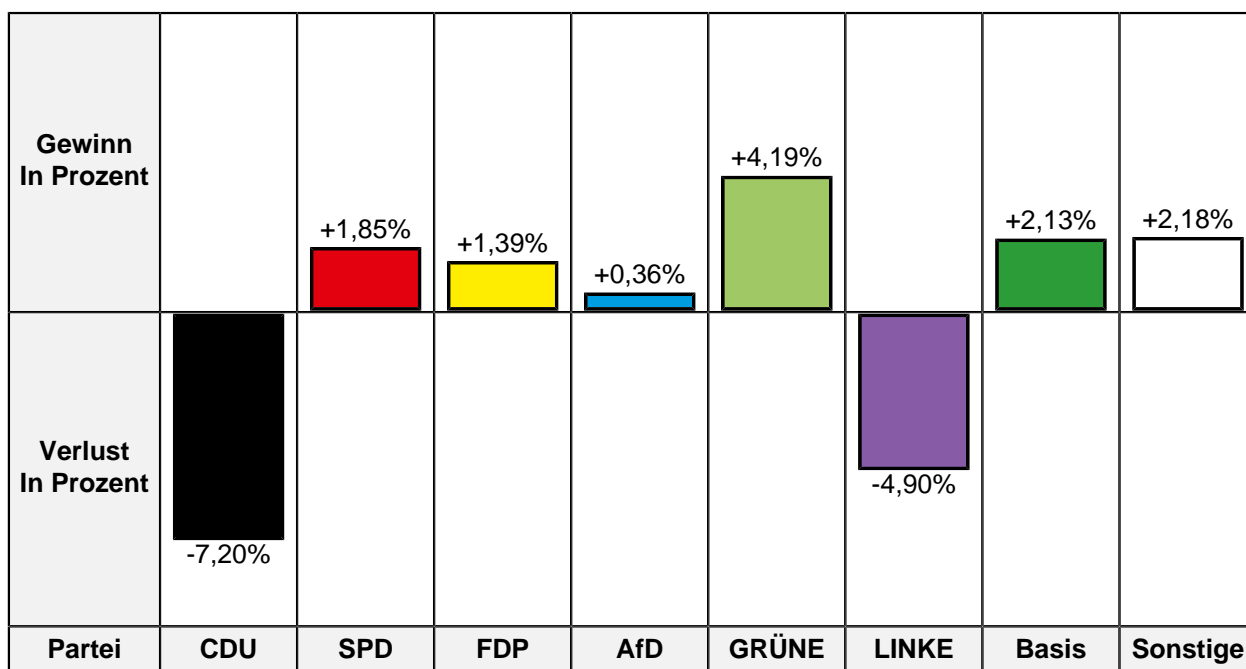
<b>Gewinn In Prozent</b>			+4,85%		+5,94%		+3,08%	+4,56%
<b>Verlust In Prozent</b>	-11,34%	-1,20%		-0,35%		-5,57%		
<b>Partei</b>	<b>CDU</b>	<b>SPD</b>	<b>FDP</b>	<b>AfD</b>	<b>GRÜNE</b>	<b>LINKE</b>	<b>PARTEI</b>	<b>Sonstige</b>

Partei	BW 2021 Stimmen	BW 2021 Prozent	BW 2017 Stimmen	BW 2017 Prozent	Differenz Stimmen	Differenz In Prozent
<b>CDU</b>	131	31,04%	242	42,38%	-111	-11,34%
<b>SPD</b>	111	26,30%	157	27,50%	-46	-1,20%
<b>FDP</b>	53	12,56%	44	7,71%	+9	+4,85%
<b>AfD</b>	34	8,06%	48	8,41%	-14	-0,35%
<b>GRÜNE</b>	48	11,37%	31	5,43%	+17	+5,94%
<b>DIE LINKE</b>	12	2,84%	48	8,41%	-36	-5,57%
<b>Die PARTEI</b>	13	3,08%	-/-	-/-	+13	+3,08%
<b>FREIE WÄHLER</b>	8	1,90%	-/-	-/-	+8	+1,90%
<b>MLPD</b>	1	0,24%	1	0,18%	0	+0,06%
<b>dieBasis</b>	11	2,61%	-/-	-/-	+11	+2,61%

**Zweitstimmen**

	BW 2021	BW 2017	Differenz
Ungültige Stimmen	5	2	+3
Gültige Stimmen	422	571	-149





Partei	BW 2021 Stimmen	BW 2021 Prozent	BW 2017 Stimmen	BW 2017 Prozent	Differenz Stimmen	Differenz In Prozent
CDU	113	26,78%	194	33,98%	-81	-7,20%
SPD	112	26,54%	141	24,69%	-29	+1,85%
FDP	65	15,40%	80	14,01%	-15	+1,39%
AfD	37	8,77%	48	8,41%	-11	+0,36%
GRÜNE	48	11,37%	41	7,18%	+7	+4,19%
DIE LINKE	17	4,03%	51	8,93%	-34	-4,90%
Die PARTEI	5	1,18%	2	0,35%	+3	+0,83%
Tierschutzpartei	2	0,47%	3	0,53%	-1	-0,06%
PIRATEN	0	0,00%	1	0,18%	-1	-0,18%
FREIE WÄHLER	7	1,66%	0	0,00%	+7	+1,66%
NPD	0	0,00%	2	0,35%	-2	-0,35%
ÖDP	0	0,00%	1	0,18%	-1	-0,18%
V-Partei <sup>3</sup>	0	0,00%	3	0,53%	-3	-0,53%
Gesundheitsforschung	1	0,24%	1	0,18%	0	+0,06%
MLPD	0	0,00%	1	0,18%	-1	-0,18%
Die Humanisten	0	0,00%	0	0,00%	0	0,00%
DKP	0	0,00%	0	0,00%	0	0,00%
SGP	0	0,00%	0	0,00%	0	0,00%
dieBasis	9	2,13%	-/-	-/-	+9	+2,13%
Bündnis C	1	0,24%	-/-	-/-	+1	+0,24%
du.	0	0,00%	-/-	-/-	0	0,00%

Partei	BW 2021 Stimmen	BW 2021 Prozent	BW 2017 Stimmen	BW 2017 Prozent	Differenz Stimmen	Differenz In Prozent
<b>LIEBE</b>	0	0,00%	-/-	-/-	0	0,00%
<b>LKR</b>	0	0,00%	-/-	-/-	0	0,00%
<b>PdF</b>	1	0,24%	-/-	-/-	+1	+0,24%
<b>LfK</b>	3	0,71%	-/-	-/-	+3	+0,71%
<b>Team Todenhöfer</b>	0	0,00%	-/-	-/-	0	0,00%
<b>Volt</b>	1	0,24%	-/-	-/-	+1	+0,24%
<b>Volksabstimmung</b>	-/-	-/-	1	0,18%	-1	-0,18%
<b>BGE</b>	-/-	-/-	0	0,00%	0	0,00%
<b>DM</b>	-/-	-/-	1	0,18%	-1	-0,18%
<b>DiB</b>	-/-	-/-	0	0,00%	0	0,00%
<b>AD-Demokra</b>	-/-	-/-	0	0,00%	0	0,00%

## 10.0 Schützenheim Krudenburg

	BW 2021	BW 2017	Differenz
<b>Wahlbeteiligung</b>	<b>78,68%</b>	<b>78,71%</b>	<b>-0,03%</b>
Wahlberechtigte insgesamt	266	270	-4
Wahlberechtigte ohne Sperrvermerk	136	202	-66
Wahlberechtigte mit Sperrvermerk	130	68	+62
Wahlberechtigte § 25 Abs. 2 BWO	0	0	0
Wähler insgesamt	107	159	-52
Wähler mit Wahlschein	0	0	0

### Erststimmen

	BW 2021	BW 2017	Differenz
Ungültige Stimmen	1	3	-2
Gültige Stimmen	106	156	-50

<b>In Prozent</b>	33,96%	25,47%	10,38%	10,38%	11,32%	4,72%	2,83%	0,94%
<b>Stimmen</b>	36	27	11	11	12	5	3	1
<b>Partei</b>	<b>CDU</b>	<b>SPD</b>	<b>FDP</b>	<b>AfD</b>	<b>GRÜNE</b>	<b>LINKE</b>	<b>PARTEI</b>	<b>Sonstige</b>

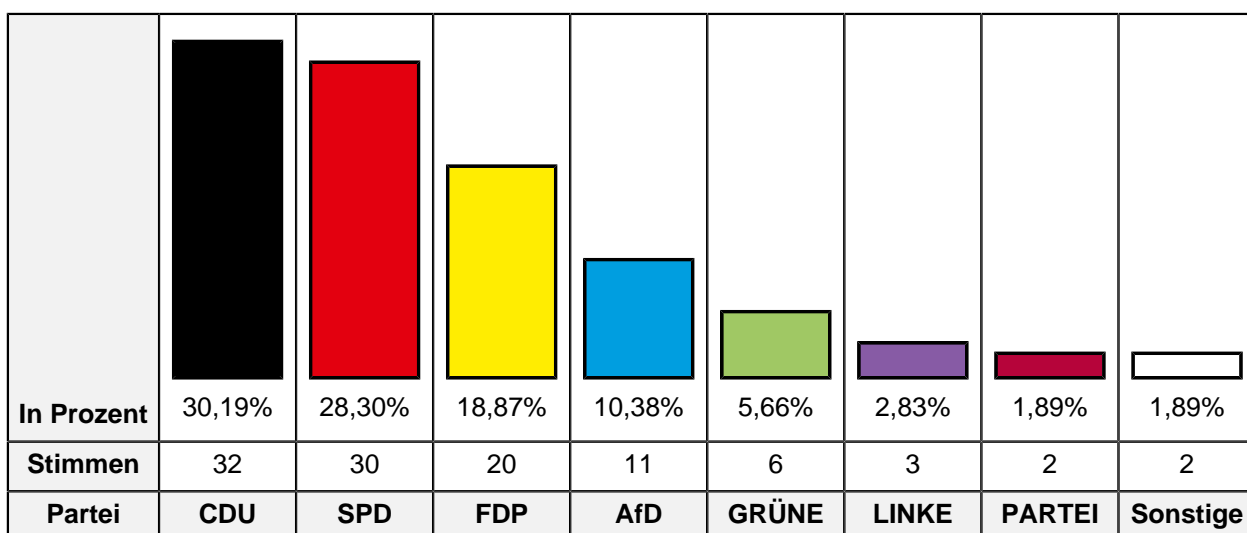
<b>Gewinn In Prozent</b>					+6,83%		+2,83%	+0,94%
<b>Verlust In Prozent</b>	-6,42%	-0,17%	-1,16%	-1,80%		-1,05%		
<b>Partei</b>	<b>CDU</b>	<b>SPD</b>	<b>FDP</b>	<b>AfD</b>	<b>GRÜNE</b>	<b>LINKE</b>	<b>PARTEI</b>	<b>Sonstige</b>

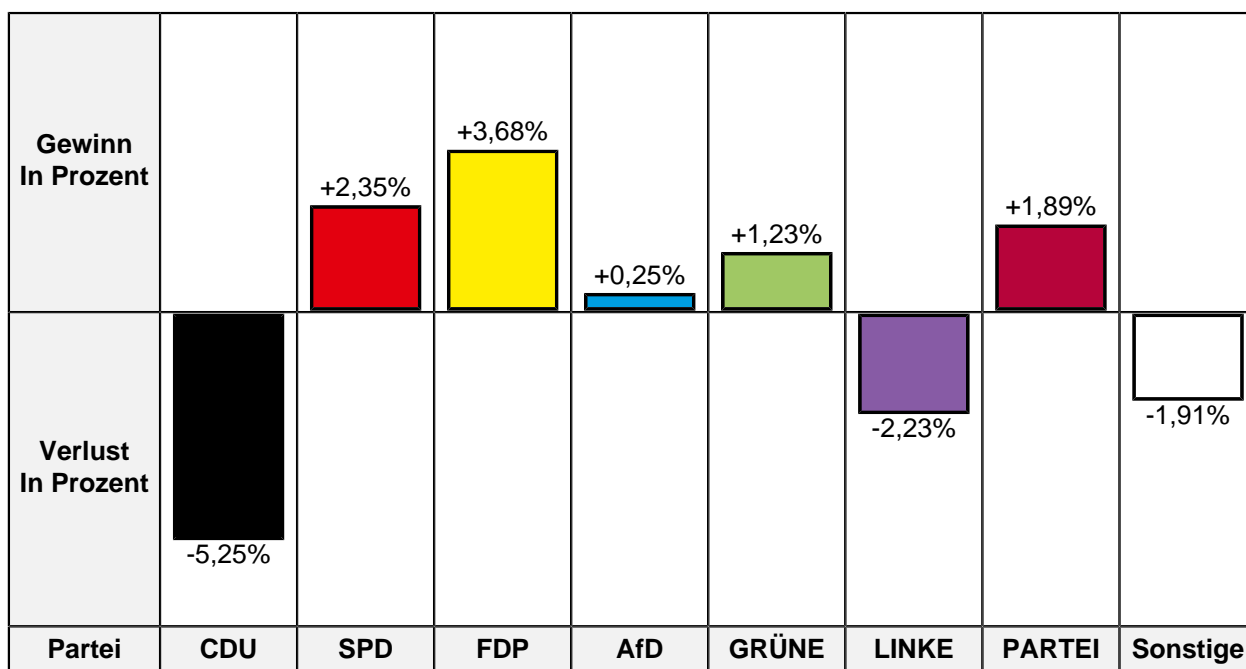


Partei	BW 2021 Stimmen	BW 2021 Prozent	BW 2017 Stimmen	BW 2017 Prozent	Differenz Stimmen	Differenz In Prozent
<b>CDU</b>	36	33,96%	63	40,38%	-27	-6,42%
<b>SPD</b>	27	25,47%	40	25,64%	-13	-0,17%
<b>FDP</b>	11	10,38%	18	11,54%	-7	-1,16%
<b>AfD</b>	11	10,38%	19	12,18%	-8	-1,80%
<b>GRÜNE</b>	12	11,32%	7	4,49%	+5	+6,83%
<b>DIE LINKE</b>	5	4,72%	9	5,77%	-4	-1,05%
<b>Die PARTEI</b>	3	2,83%	-/-	-/-	+3	+2,83%
<b>FREIE WÄHLER</b>	1	0,94%	-/-	-/-	+1	+0,94%
<b>MLPD</b>	0	0,00%	0	0,00%	0	0,00%
<b>dieBasis</b>	0	0,00%	-/-	-/-	0	0,00%

**Zweitstimmen**

	BW 2021	BW 2017	Differenz
Ungültige Stimmen	1	1	0
Gültige Stimmen	106	158	-52





Partei	BW 2021 Stimmen	BW 2021 Prozent	BW 2017 Stimmen	BW 2017 Prozent	Differenz Stimmen	Differenz In Prozent
CDU	32	30,19%	56	35,44%	-24	-5,25%
SPD	30	28,30%	41	25,95%	-11	+2,35%
FDP	20	18,87%	24	15,19%	-4	+3,68%
AfD	11	10,38%	16	10,13%	-5	+0,25%
GRÜNE	6	5,66%	7	4,43%	-1	+1,23%
DIE LINKE	3	2,83%	8	5,06%	-5	-2,23%
Die PARTEI	2	1,89%	0	0,00%	+2	+1,89%
Tierschutzpartei	0	0,00%	2	1,27%	-2	-1,27%
PIRATEN	0	0,00%	0	0,00%	0	0,00%
FREIE WÄHLER	1	0,94%	1	0,63%	0	+0,31%
NPD	0	0,00%	0	0,00%	0	0,00%
ÖDP	0	0,00%	0	0,00%	0	0,00%
V-Partei <sup>3</sup>	1	0,94%	0	0,00%	+1	+0,94%
Gesundheitsforschung	0	0,00%	0	0,00%	0	0,00%
MLPD	0	0,00%	1	0,63%	-1	-0,63%
Die Humanisten	0	0,00%	1	0,63%	-1	-0,63%
DKP	0	0,00%	0	0,00%	0	0,00%
SGP	0	0,00%	0	0,00%	0	0,00%
dieBasis	0	0,00%	-/-	-/-	0	0,00%
Bündnis C	0	0,00%	-/-	-/-	0	0,00%
du.	0	0,00%	-/-	-/-	0	0,00%

Partei	BW 2021 Stimmen	BW 2021 Prozent	BW 2017 Stimmen	BW 2017 Prozent	Differenz Stimmen	Differenz In Prozent
<b>LIEBE</b>	0	0,00%	-/-	-/-	0	0,00%
<b>LKR</b>	0	0,00%	-/-	-/-	0	0,00%
<b>PdF</b>	0	0,00%	-/-	-/-	0	0,00%
<b>LfK</b>	0	0,00%	-/-	-/-	0	0,00%
<b>Team Todenhöfer</b>	0	0,00%	-/-	-/-	0	0,00%
<b>Volt</b>	0	0,00%	-/-	-/-	0	0,00%
<b>Volksabstimmung</b>	-/-	-/-	1	0,63%	-1	-0,63%
<b>BGE</b>	-/-	-/-	0	0,00%	0	0,00%
<b>DM</b>	-/-	-/-	0	0,00%	0	0,00%
<b>DiB</b>	-/-	-/-	0	0,00%	0	0,00%
<b>AD-Demokra</b>	-/-	-/-	0	0,00%	0	0,00%

### 11.9 Rathaus Hünxe, Raum 112

	BW 2021	BW 2017	Differenz
Wähler mit Wahlschein	956	872	+84

#### Erststimmen

	BW 2021	BW 2017	Differenz
Ungültige Stimmen	3	9	-6
Gültige Stimmen	953	863	+90

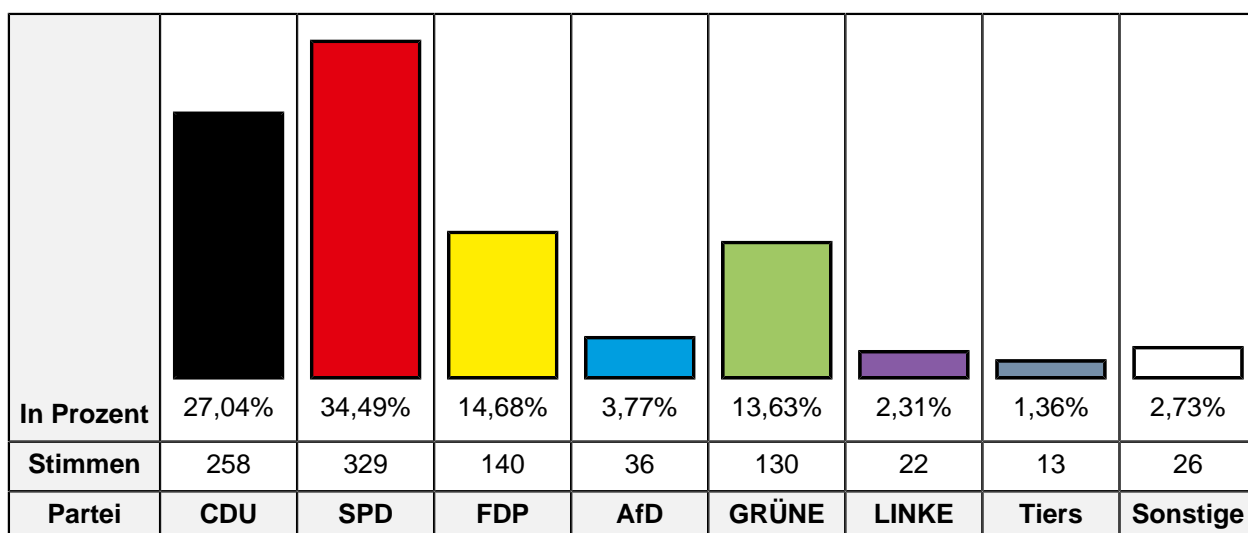
<b>In Prozent</b>	33,89%	34,21%	10,39%	4,20%	13,01%	1,05%	1,15%	2,10%
<b>Stimmen</b>	323	326	99	40	124	10	11	20
<b>Partei</b>	<b>CDU</b>	<b>SPD</b>	<b>FDP</b>	<b>AfD</b>	<b>GRÜNE</b>	<b>LINKE</b>	<b>PARTEI</b>	<b>Sonstige</b>

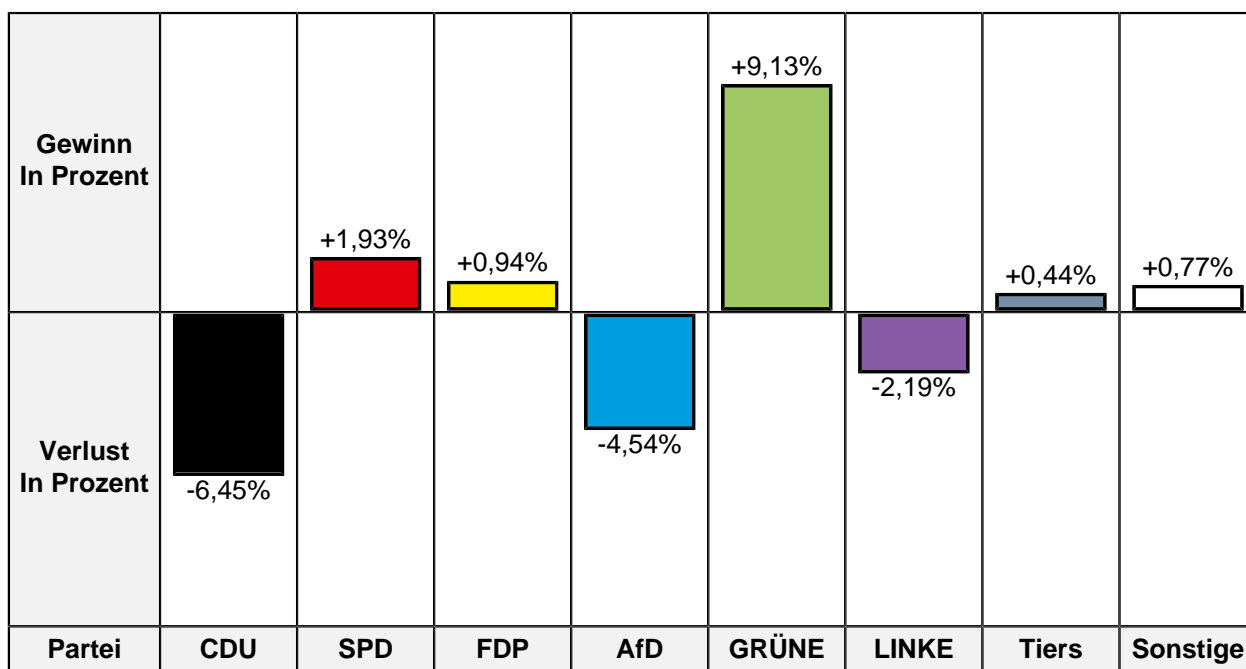
<b>Gewinn In Prozent</b>			+2,39%		+9,88%		+1,15%	+1,98%
<b>Verlust In Prozent</b>	-7,59%	-0,90%		-3,91%		-3,01%		
<b>Partei</b>	<b>CDU</b>	<b>SPD</b>	<b>FDP</b>	<b>AfD</b>	<b>GRÜNE</b>	<b>LINKE</b>	<b>PARTEI</b>	<b>Sonstige</b>

Partei	BW 2021 Stimmen	BW 2021 Prozent	BW 2017 Stimmen	BW 2017 Prozent	Differenz Stimmen	Differenz In Prozent
<b>CDU</b>	323	33,89%	358	41,48%	-35	-7,59%
<b>SPD</b>	326	34,21%	303	35,11%	+23	-0,90%
<b>FDP</b>	99	10,39%	69	8,00%	+30	+2,39%
<b>AfD</b>	40	4,20%	70	8,11%	-30	-3,91%
<b>GRÜNE</b>	124	13,01%	27	3,13%	+97	+9,88%
<b>DIE LINKE</b>	10	1,05%	35	4,06%	-25	-3,01%
<b>Die PARTEI</b>	11	1,15%	-/-	-/-	+11	+1,15%
<b>FREIE WÄHLER</b>	10	1,05%	-/-	-/-	+10	+1,05%
<b>MLPD</b>	1	0,10%	1	0,12%	0	-0,02%
<b>dieBasis</b>	9	0,94%	-/-	-/-	+9	+0,94%

**Zweitstimmen**

	BW 2021	BW 2017	Differenz
Ungültige Stimmen	2	6	-4
Gültige Stimmen	954	866	+88





Partei	BW 2021 Stimmen	BW 2021 Prozent	BW 2017 Stimmen	BW 2017 Prozent	Differenz Stimmen	Differenz In Prozent
CDU	258	27,04%	290	33,49%	-32	-6,45%
SPD	329	34,49%	282	32,56%	+47	+1,93%
FDP	140	14,68%	119	13,74%	+21	+0,94%
AfD	36	3,77%	72	8,31%	-36	-4,54%
GRÜNE	130	13,63%	39	4,50%	+91	+9,13%
DIE LINKE	22	2,31%	39	4,50%	-17	-2,19%
Die PARTEI	8	0,84%	6	0,69%	+2	+0,15%
Tierschutzpartei	13	1,36%	8	0,92%	+5	+0,44%
PIRATEN	1	0,10%	3	0,35%	-2	-0,25%
FREIE WÄHLER	8	0,84%	5	0,58%	+3	+0,26%
NPD	0	0,00%	1	0,12%	-1	-0,12%
ÖDP	0	0,00%	0	0,00%	0	0,00%
V-Partei <sup>3</sup>	0	0,00%	1	0,12%	-1	-0,12%
Gesundheitsforschung	0	0,00%	0	0,00%	0	0,00%
MLPD	1	0,10%	1	0,12%	0	-0,02%
Die Humanisten	0	0,00%	0	0,00%	0	0,00%
DKP	0	0,00%	0	0,00%	0	0,00%
SGP	0	0,00%	0	0,00%	0	0,00%
dieBasis	6	0,63%	-/-	-/-	+6	+0,63%
Bündnis C	0	0,00%	-/-	-/-	0	0,00%
du.	0	0,00%	-/-	-/-	0	0,00%

Partei	BW 2021 Stimmen	BW 2021 Prozent	BW 2017 Stimmen	BW 2017 Prozent	Differenz Stimmen	Differenz In Prozent
<b>LIEBE</b>	0	0,00%	-/-	-/-	0	0,00%
<b>LKR</b>	0	0,00%	-/-	-/-	0	0,00%
<b>PdF</b>	0	0,00%	-/-	-/-	0	0,00%
<b>LfK</b>	1	0,10%	-/-	-/-	+1	+0,10%
<b>Team Todenhöfer</b>	1	0,10%	-/-	-/-	+1	+0,10%
<b>Volt</b>	0	0,00%	-/-	-/-	0	0,00%
<b>Volksabstimmung</b>	-/-	-/-	0	0,00%	0	0,00%
<b>BGE</b>	-/-	-/-	0	0,00%	0	0,00%
<b>DM</b>	-/-	-/-	0	0,00%	0	0,00%
<b>DiB</b>	-/-	-/-	0	0,00%	0	0,00%
<b>AD-Demokra</b>	-/-	-/-	0	0,00%	0	0,00%

### 12.9 Rathaus Hünxe, Raum 108

	BW 2021	BW 2017	Differenz
Wähler mit Wahlschein	893	945	-52

#### Erststimmen

	BW 2021	BW 2017	Differenz
Ungültige Stimmen	10	11	-1
Gültige Stimmen	883	934	-51

<b>In Prozent</b>	24,80%	38,84%	9,63%	6,91%	11,21%	2,94%	2,60%	3,06%
<b>Stimmen</b>	219	343	85	61	99	26	23	27
<b>Partei</b>	<b>CDU</b>	<b>SPD</b>	<b>FDP</b>	<b>AfD</b>	<b>GRÜNE</b>	<b>LINKE</b>	<b>PARTEI</b>	<b>Sonstige</b>

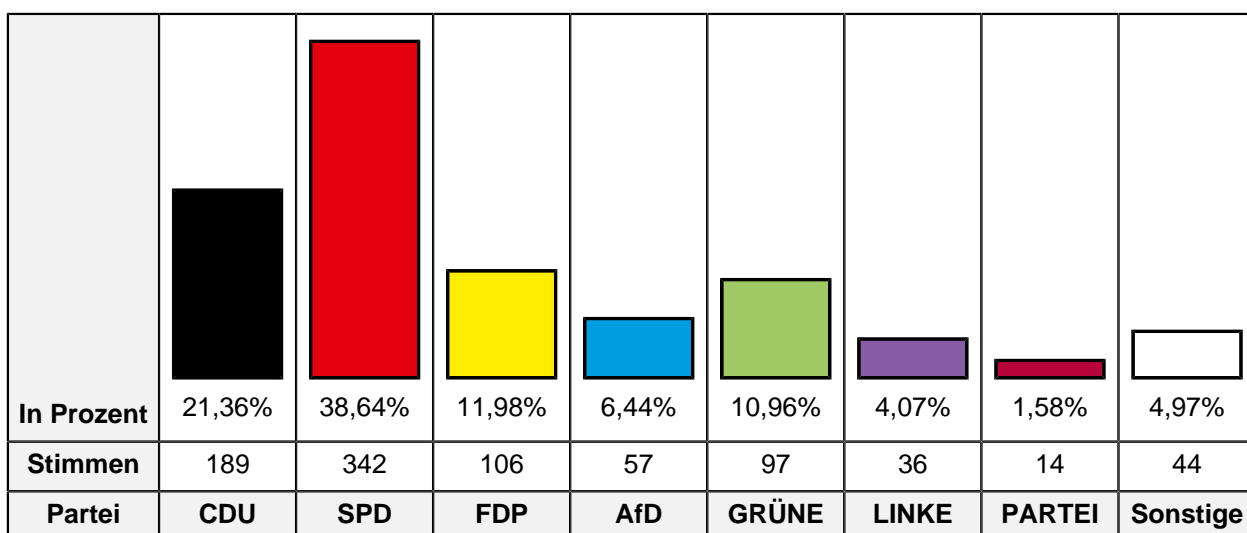
<b>Gewinn In Prozent</b>		+8,22%			+5,64%	+0,26%	+2,60%	+3,06%
<b>Verlust In Prozent</b>	-18,99%		-0,11%	-0,69%				
<b>Partei</b>	<b>CDU</b>	<b>SPD</b>	<b>FDP</b>	<b>AfD</b>	<b>GRÜNE</b>	<b>LINKE</b>	<b>PARTEI</b>	<b>Sonstige</b>

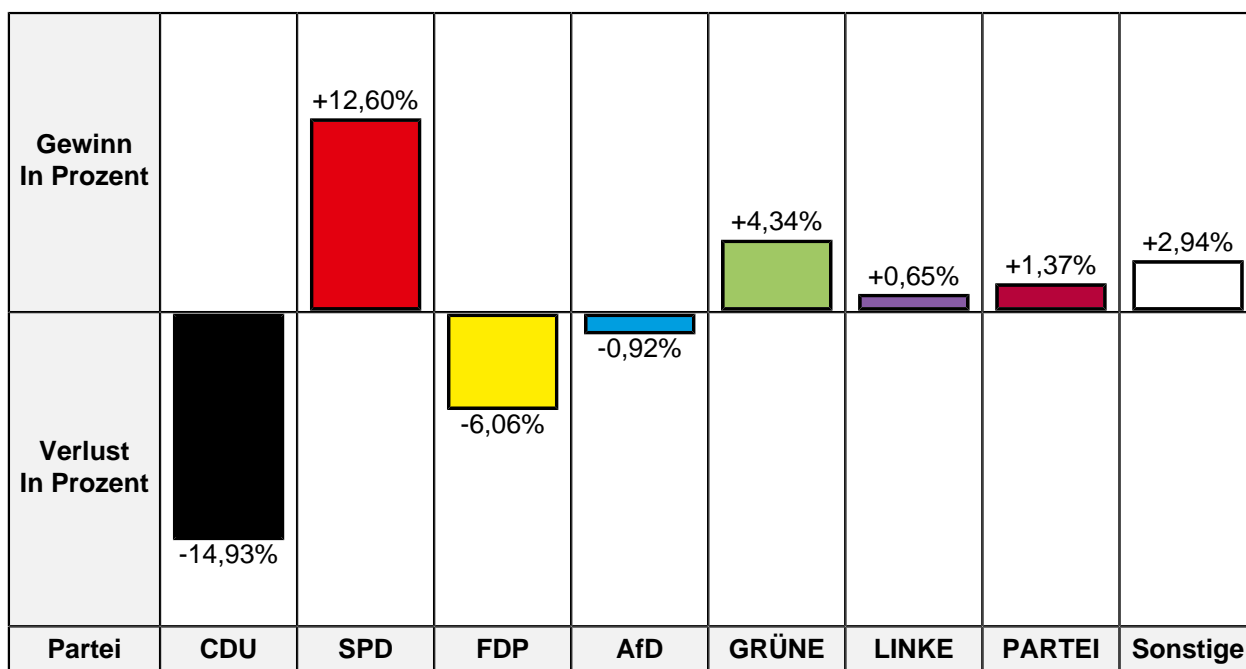


Partei	BW 2021 Stimmen	BW 2021 Prozent	BW 2017 Stimmen	BW 2017 Prozent	Differenz Stimmen	Differenz In Prozent
<b>CDU</b>	219	24,80%	409	43,79%	-190	-18,99%
<b>SPD</b>	343	38,84%	286	30,62%	+57	+8,22%
<b>FDP</b>	85	9,63%	91	9,74%	-6	-0,11%
<b>AfD</b>	61	6,91%	71	7,60%	-10	-0,69%
<b>GRÜNE</b>	99	11,21%	52	5,57%	+47	+5,64%
<b>DIE LINKE</b>	26	2,94%	25	2,68%	+1	+0,26%
<b>Die PARTEI</b>	23	2,60%	-/-	-/-	+23	+2,60%
<b>FREIE WÄHLER</b>	9	1,02%	-/-	-/-	+9	+1,02%
<b>MLPD</b>	3	0,34%	0	0,00%	+3	+0,34%
<b>dieBasis</b>	15	1,70%	-/-	-/-	+15	+1,70%

**Zweitstimmen**

	BW 2021	BW 2017	Differenz
Ungültige Stimmen	8	8	0
Gültige Stimmen	885	937	-52





Partei	BW 2021 Stimmen	BW 2021 Prozent	BW 2017 Stimmen	BW 2017 Prozent	Differenz Stimmen	Differenz In Prozent
CDU	189	21,36%	340	36,29%	-151	-14,93%
SPD	342	38,64%	244	26,04%	+98	+12,60%
FDP	106	11,98%	169	18,04%	-63	-6,06%
AfD	57	6,44%	69	7,36%	-12	-0,92%
GRÜNE	97	10,96%	62	6,62%	+35	+4,34%
DIE LINKE	36	4,07%	32	3,42%	+4	+0,65%
Die PARTEI	14	1,58%	2	0,21%	+12	+1,37%
Tierschutzpartei	14	1,58%	10	1,07%	+4	+0,51%
PIRATEN	5	0,56%	3	0,32%	+2	+0,24%
FREIE WÄHLER	4	0,45%	0	0,00%	+4	+0,45%
NPD	0	0,00%	0	0,00%	0	0,00%
ÖDP	0	0,00%	0	0,00%	0	0,00%
V-Partei <sup>3</sup>	0	0,00%	2	0,21%	-2	-0,21%
Gesundheitsforschung	4	0,45%	0	0,00%	+4	+0,45%
MLPD	1	0,11%	0	0,00%	+1	+0,11%
Die Humanisten	1	0,11%	0	0,00%	+1	+0,11%
DKP	0	0,00%	0	0,00%	0	0,00%
SGP	0	0,00%	0	0,00%	0	0,00%
dieBasis	9	1,02%	-/-	-/-	+9	+1,02%
Bündnis C	0	0,00%	-/-	-/-	0	0,00%
du.	1	0,11%	-/-	-/-	+1	+0,11%

Partei	BW 2021 Stimmen	BW 2021 Prozent	BW 2017 Stimmen	BW 2017 Prozent	Differenz Stimmen	Differenz In Prozent
<b>LIEBE</b>	1	0,11%	-/-	-/-	+1	+0,11%
<b>LKR</b>	0	0,00%	-/-	-/-	0	0,00%
<b>PdF</b>	0	0,00%	-/-	-/-	0	0,00%
<b>LfK</b>	2	0,23%	-/-	-/-	+2	+0,23%
<b>Team Todenhöfer</b>	0	0,00%	-/-	-/-	0	0,00%
<b>Volt</b>	2	0,23%	-/-	-/-	+2	+0,23%
<b>Volksabstimmung</b>	-/-	-/-	0	0,00%	0	0,00%
<b>BGE</b>	-/-	-/-	3	0,32%	-3	-0,32%
<b>DM</b>	-/-	-/-	0	0,00%	0	0,00%
<b>DiB</b>	-/-	-/-	1	0,11%	-1	-0,11%
<b>AD-Demokra</b>	-/-	-/-	0	0,00%	0	0,00%

### 13.9 Rathaus Hünxe, Raum 216

	BW 2021	BW 2017	Differenz
Wähler mit Wahlschein	1.035	1.194	-159

#### Erststimmen

	BW 2021	BW 2017	Differenz
Ungültige Stimmen	10	6	+4
Gültige Stimmen	1.025	1.188	-163

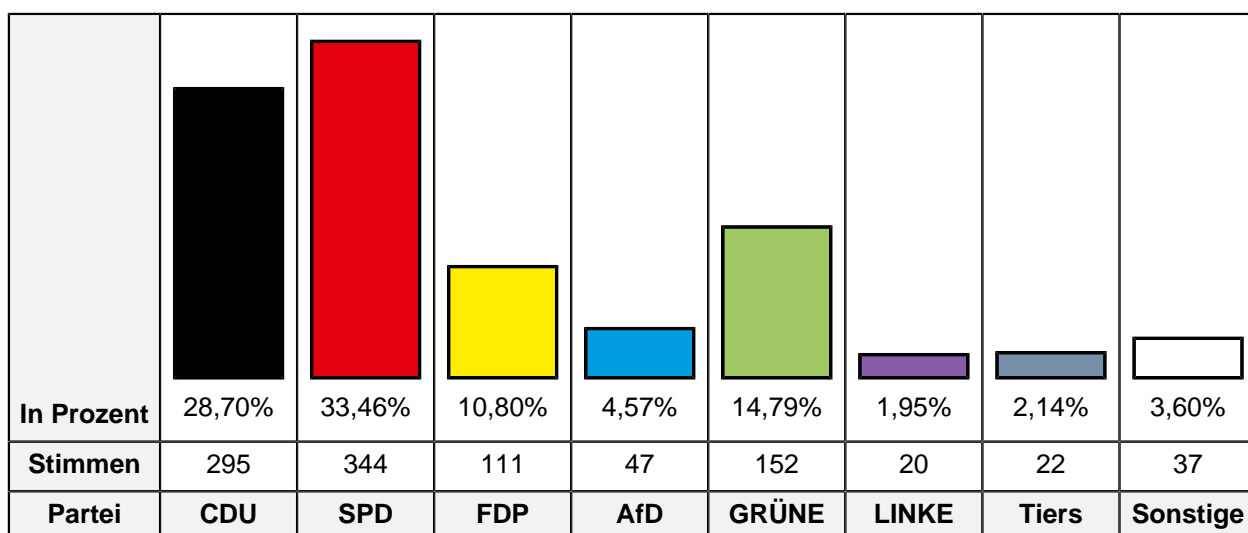
<b>In Prozent</b>	32,49%	32,39%	10,34%	4,29%	15,41%	0,68%	2,63%	1,76%
<b>Stimmen</b>	333	332	106	44	158	7	27	18
<b>Partei</b>	<b>CDU</b>	<b>SPD</b>	<b>FDP</b>	<b>AfD</b>	<b>GRÜNE</b>	<b>LINKE</b>	<b>PARTEI</b>	<b>Sonstige</b>

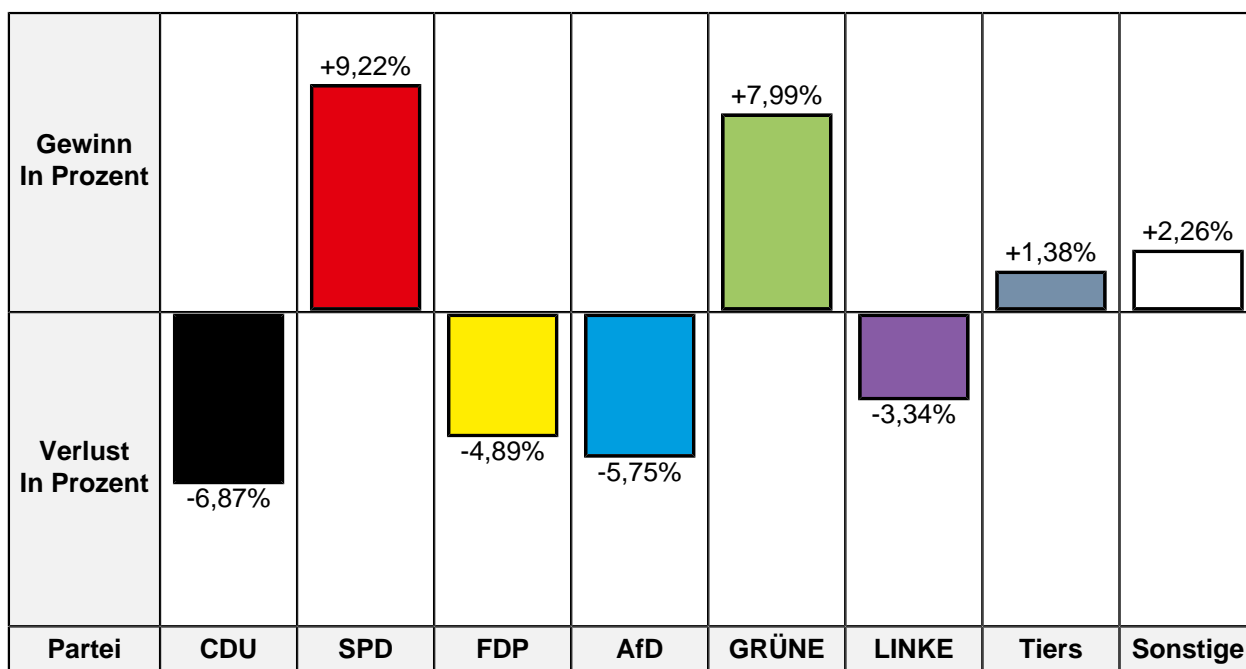
<b>Gewinn In Prozent</b>		+4,70%	+2,26%		+9,10%		+2,63%	+1,68%
<b>Verlust In Prozent</b>	-10,61%			-5,22%		-4,54%		
<b>Partei</b>	<b>CDU</b>	<b>SPD</b>	<b>FDP</b>	<b>AfD</b>	<b>GRÜNE</b>	<b>LINKE</b>	<b>PARTEI</b>	<b>Sonstige</b>

Partei	BW 2021 Stimmen	BW 2021 Prozent	BW 2017 Stimmen	BW 2017 Prozent	Differenz Stimmen	Differenz In Prozent
<b>CDU</b>	333	32,49%	512	43,10%	-179	-10,61%
<b>SPD</b>	332	32,39%	329	27,69%	+3	+4,70%
<b>FDP</b>	106	10,34%	96	8,08%	+10	+2,26%
<b>AfD</b>	44	4,29%	113	9,51%	-69	-5,22%
<b>GRÜNE</b>	158	15,41%	75	6,31%	+83	+9,10%
<b>DIE LINKE</b>	7	0,68%	62	5,22%	-55	-4,54%
<b>Die PARTEI</b>	27	2,63%	-/-	-/-	+27	+2,63%
<b>FREIE WÄHLER</b>	11	1,07%	-/-	-/-	+11	+1,07%
<b>MLPD</b>	0	0,00%	1	0,08%	-1	-0,08%
<b>dieBasis</b>	7	0,68%	-/-	-/-	+7	+0,68%

**Zweitstimmen**

	BW 2021	BW 2017	Differenz
Ungültige Stimmen	7	2	+5
Gültige Stimmen	1.028	1.192	-164





Partei	BW 2021 Stimmen	BW 2021 Prozent	BW 2017 Stimmen	BW 2017 Prozent	Differenz Stimmen	Differenz In Prozent
CDU	295	28,70%	424	35,57%	-129	-6,87%
SPD	344	33,46%	289	24,24%	+55	+9,22%
FDP	111	10,80%	187	15,69%	-76	-4,89%
AfD	47	4,57%	123	10,32%	-76	-5,75%
GRÜNE	152	14,79%	81	6,80%	+71	+7,99%
DIE LINKE	20	1,95%	63	5,29%	-43	-3,34%
Die PARTEI	8	0,78%	4	0,34%	+4	+0,44%
Tierschutzpartei	22	2,14%	9	0,76%	+13	+1,38%
PIRATEN	3	0,29%	2	0,17%	+1	+0,12%
FREIE WÄHLER	13	1,26%	2	0,17%	+11	+1,09%
NPD	0	0,00%	1	0,08%	-1	-0,08%
ÖDP	0	0,00%	1	0,08%	-1	-0,08%
V-Partei <sup>3</sup>	2	0,19%	2	0,17%	0	+0,02%
Gesundheitsforschung	2	0,19%	1	0,08%	+1	+0,11%
MLPD	1	0,10%	1	0,08%	0	+0,02%
Die Humanisten	0	0,00%	0	0,00%	0	0,00%
DKP	0	0,00%	0	0,00%	0	0,00%
SGP	0	0,00%	0	0,00%	0	0,00%
dieBasis	5	0,49%	-/-	-/-	+5	+0,49%
Bündnis C	0	0,00%	-/-	-/-	0	0,00%
du.	0	0,00%	-/-	-/-	0	0,00%

Partei	BW 2021 Stimmen	BW 2021 Prozent	BW 2017 Stimmen	BW 2017 Prozent	Differenz Stimmen	Differenz In Prozent
<b>LIEBE</b>	0	0,00%	-/-	-/-	0	0,00%
<b>LKR</b>	0	0,00%	-/-	-/-	0	0,00%
<b>PdF</b>	0	0,00%	-/-	-/-	0	0,00%
<b>LfK</b>	0	0,00%	-/-	-/-	0	0,00%
<b>Team Todenhöfer</b>	2	0,19%	-/-	-/-	+2	+0,19%
<b>Volt</b>	1	0,10%	-/-	-/-	+1	+0,10%
<b>Volksabstimmung</b>	-/-	-/-	0	0,00%	0	0,00%
<b>BGE</b>	-/-	-/-	0	0,00%	0	0,00%
<b>DM</b>	-/-	-/-	2	0,17%	-2	-0,17%
<b>DiB</b>	-/-	-/-	0	0,00%	0	0,00%
<b>AD-Demokra</b>	-/-	-/-	0	0,00%	0	0,00%

## 14.9 Rathaus Hünxe, Sitzungssaal

Wähler mit Wahlschein 1.146

### Erststimmen

Ungültige Stimmen 13  
Gültige Stimmen 1.133

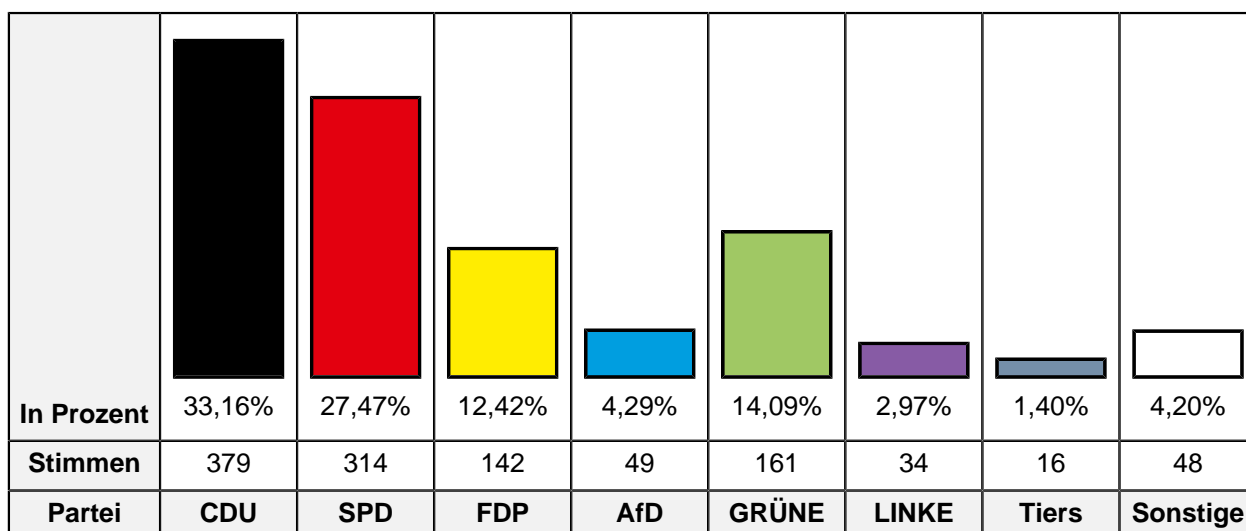
<b>In Prozent</b>	38,92%	26,21%	9,62%	4,24%	14,39%	1,85%	2,03%	2,74%
<b>Stimmen</b>	441	297	109	48	163	21	23	31
<b>Partei</b>	<b>CDU</b>	<b>SPD</b>	<b>FDP</b>	<b>AfD</b>	<b>GRÜNE</b>	<b>LINKE</b>	<b>PARTEI</b>	<b>Sonstige</b>

Partei	BW 2021 Stimmen	BW 2021 Prozent
<b>CDU</b>	441	38,92%
<b>SPD</b>	297	26,21%
<b>FDP</b>	109	9,62%
<b>AfD</b>	48	4,24%
<b>GRÜNE</b>	163	14,39%
<b>DIE LINKE</b>	21	1,85%
<b>Die PARTEI</b>	23	2,03%
<b>FREIE WÄHLER</b>	12	1,06%
<b>MLPD</b>	1	0,09%
<b>dieBasis</b>	18	1,59%

### Zweitstimmen

Ungültige Stimmen 3  
Gültige Stimmen 1.143





Partei	BW 2021 Stimmen	BW 2021 Prozent
CDU	379	33,16%
SPD	314	27,47%
FDP	142	12,42%
AfD	49	4,29%
GRÜNE	161	14,09%
DIE LINKE	34	2,97%
Die PARTEI	13	1,14%
Tierschutzpartei	16	1,40%
PIRATEN	1	0,09%
FREIE WÄHLER	8	0,70%
NPD	0	0,00%
ÖDP	3	0,26%
V-Partei <sup>3</sup>	1	0,09%
Gesundheitsforschung	1	0,09%
MLPD	0	0,00%
Die Humanisten	0	0,00%
DKP	0	0,00%
SGP	0	0,00%
dieBasis	12	1,05%
Bündnis C	0	0,00%
du.	1	0,09%
LIEBE	1	0,09%
LKR	0	0,00%
PdF	1	0,09%

Partei	BW 2021 Stimmen	BW 2021 Prozent
<b>LfK</b>	1	0,09%
<b>Team Todenhöfer</b>	2	0,17%
<b>Volt</b>	3	0,26%

## 15.9 Rathaus Hünxe, Sitzungssaal

Wähler mit Wahlschein 900

### Erststimmen

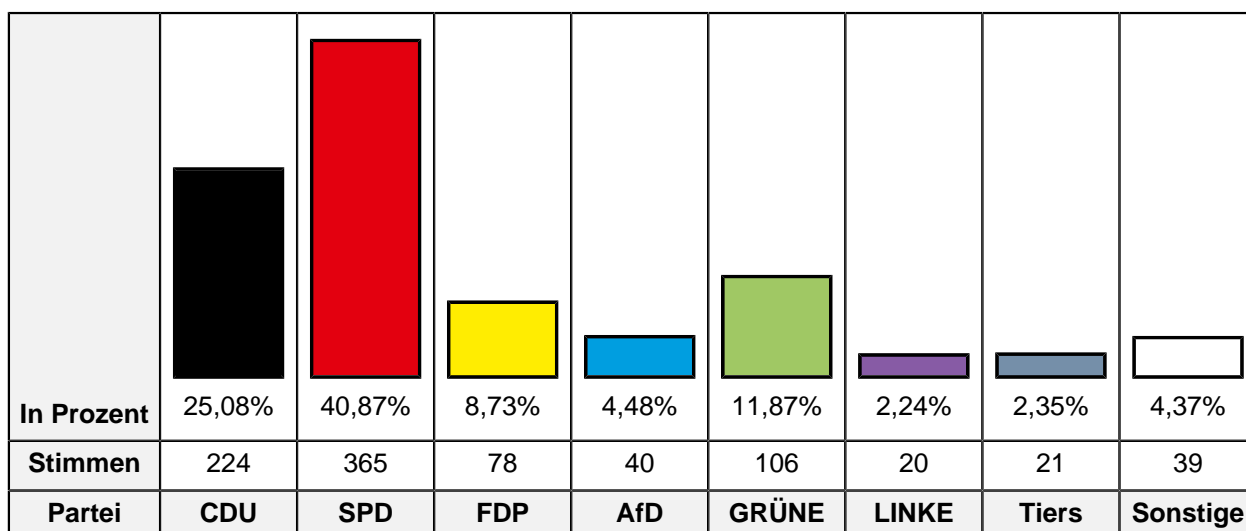
Ungültige Stimmen 12  
Gültige Stimmen 888

<b>In Prozent</b>	31,31%	38,29%	7,43%	4,73%	12,39%	1,91%	2,03%	1,91%
<b>Stimmen</b>	278	340	66	42	110	17	18	17
<b>Partei</b>	<b>CDU</b>	<b>SPD</b>	<b>FDP</b>	<b>AfD</b>	<b>GRÜNE</b>	<b>LINKE</b>	<b>PARTEI</b>	<b>Sonstige</b>

Partei	BW 2021 Stimmen	BW 2021 Prozent
<b>CDU</b>	278	31,31%
<b>SPD</b>	340	38,29%
<b>FDP</b>	66	7,43%
<b>AfD</b>	42	4,73%
<b>GRÜNE</b>	110	12,39%
<b>DIE LINKE</b>	17	1,91%
<b>Die PARTEI</b>	18	2,03%
<b>FREIE WÄHLER</b>	11	1,24%
<b>MLPD</b>	1	0,11%
<b>dieBasis</b>	5	0,56%

### Zweitstimmen

Ungültige Stimmen 7  
Gültige Stimmen 893



Partei	BW 2021 Stimmen	BW 2021 Prozent
CDU	224	25,08%
SPD	365	40,87%
FDP	78	8,73%
AfD	40	4,48%
GRÜNE	106	11,87%
DIE LINKE	20	2,24%
Die PARTEI	15	1,68%
Tierschutzpartei	21	2,35%
PIRATEN	3	0,34%
FREIE WÄHLER	10	1,12%
NPD	0	0,00%
ÖDP	0	0,00%
V-Partei <sup>3</sup>	0	0,00%
Gesundheitsforschung	2	0,22%
MLPD	0	0,00%
Die Humanisten	0	0,00%
DKP	0	0,00%
SGP	0	0,00%
dieBasis	5	0,56%
Bündnis C	1	0,11%
du.	0	0,00%
LIEBE	2	0,22%
LKR	0	0,00%
PdF	0	0,00%

Partei	BW 2021 Stimmen	BW 2021 Prozent
<b>LfK</b>	0	0,00%
<b>Team Todenhöfer</b>	1	0,11%
<b>Volt</b>	0	0,00%

---

---