

Ergebnisdokumentation Bundestagswahl 26.09.2021

Amtliches Endergebnis

Erstellt am: Donnerstag, 07.10.2021 14:39:10 Uhr

Herausgeber:



Stadt Emmerich am Rhein
Der Bürgermeister
Fachbereich 1 - Zentrale Dienste
-Wahlamt-

Inhaltsverzeichnis

Gesamtergebnisse	1
Gesamtergebnis (Stadt Emmerich am Rhein).....	2
Gesamtergebnis (112 Kleve).....	6
Ratswahlbezirke	9
10 Feuerwehrgerätehaus Elten.....	10
20 St. Martinus Kindergarten.....	14
30 Luitgardisschule Elten.....	18
40 Sankt Georg-Schule Hüthum.....	22
50 Vereinsheim Eintracht Emmerich.....	26
60 Liebfrauenschule.....	30
70 Gesamtschule Grollscher Weg.....	34
80 Jugendheim St.-Aldegundis.....	38
90 BBZ Kreis Kleve e.V.....	42
100 Kindertagesstätte Arche Noah.....	46
110 Kindergarten Polderbusch.....	50
120 Caritas-Tagespfl. St. Vinzenz.....	54
130 AWO Ortsverein Emmerich.....	58
140 Ev. Familienbildungsstätte.....	62
150 Schützenhaus Kapaunenberg.....	66
160 Leegmeerschule.....	70
170 Pfarrzentrum Vrssett.....	74
180 Michaelschule.....	78
210 210 Briefwahlbezirk.....	82
220 220 Briefwahlbezirk.....	86
230 230 Briefwahlbezirk.....	90
240 240 Briefwahlbezirk.....	94
250 250 Briefwahlbezirk.....	98
260 260 Briefwahlbezirk.....	102
270 270 Briefwahlbezirk.....	106
280 280 Briefwahlbezirk.....	109
Wahlbezirke	112
10 Feuerwehrgerätehaus Elten.....	113
20 Familienzentrum St. Martinus Elten.....	117
30 Luitgardisschule Elten.....	121
40 Sankt Georg-Schule Hüthum.....	125
50 Vereinsheim Eintracht Emmerich.....	129
60 Liebfrauenschule.....	133
70 Gesamtschule Grollscher Weg.....	137
80 Jugendheim St.-Aldegundis.....	141
90 Berufsbildungszentrum Kreis Kleve e.V.....	145
100 Familienzentrum Arche Noah.....	149
110 Kindergarten Polderbusch.....	153
120 Caritas-Tagespflege St. Vinzenz.....	157
130 AWO -Arbeiterwohlfahrt- Ortsverein Emmerich.....	161
140 Evangelische Familienbildungsstätte.....	165
150 Schützenhaus Kapaunenberg.....	169
160 Leegmeerschule.....	173
170 Pfarrheim Vrssett.....	177
180 Michaelschule.....	181
210 Rheinschule I.....	185
220 Rheinschule II.....	189
230 Rheinschule III.....	193
240 Rheinschule IV.....	197
250 Rheinschule V.....	201
260 Rheinschule VI.....	205

Inhaltsverzeichnis

270 Rheinschule VII.....	209
280 Rheinschule VIII.....	213

Gesamtergebnisse

Gesamtergebnis (Stadt Emmerich am Rhein)

	BW 2021	BW 2017	Differenz
Anzahl Wahlbezirke	26		
Wahlbeteiligung	72,83%	72,61%	+0,22%
Wahlberechtigte insgesamt	19.121	19.487	-366
Wahlberechtigte ohne Sperrvermerk	10.974	14.329	-3.355
Wahlberechtigte mit Sperrvermerk	8.147	5.158	+2.989
Wahlberechtigte § 25 Abs. 2 BWO	0	0	0
Wähler insgesamt	13.925	14.150	-225
Wähler mit Wahlschein	7.829	5.017	+2.812

Erststimmen

	BW 2021	BW 2017	Differenz
Ungültige Stimmen	124	152	-28
Gültige Stimmen	13.801	13.998	-197

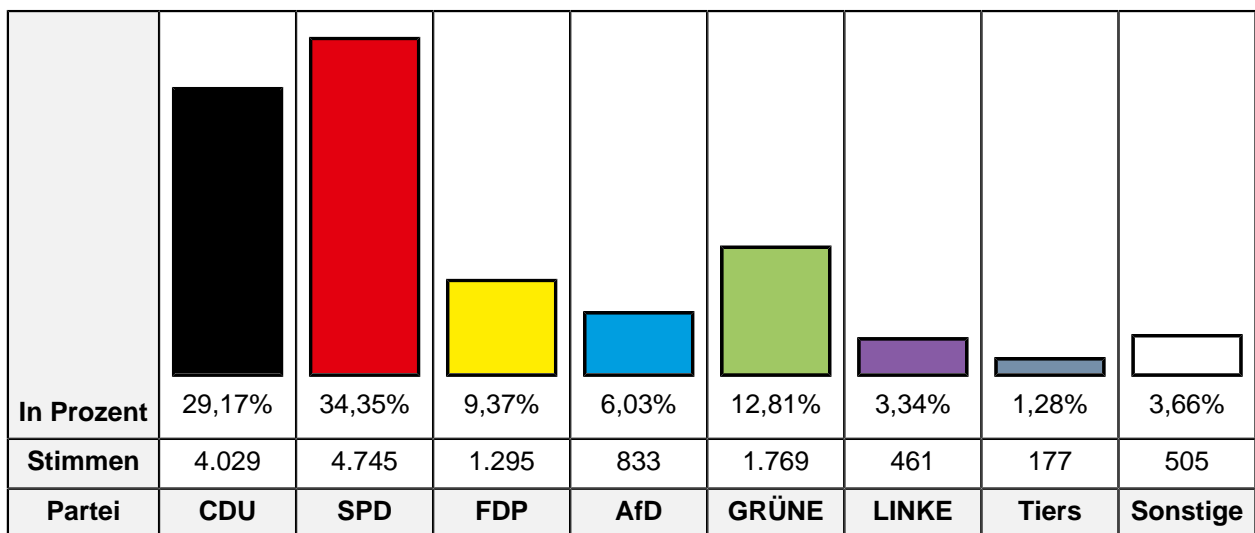
In Prozent	32,84%	36,95%	6,95%	6,23%	12,15%	2,70%	1,54%	0,64%
Stimmen	4.532	5.100	959	860	1.677	372	213	88
Partei	CDU	SPD	FDP	AfD	GRÜNE	LINKE	FREI W	Basis

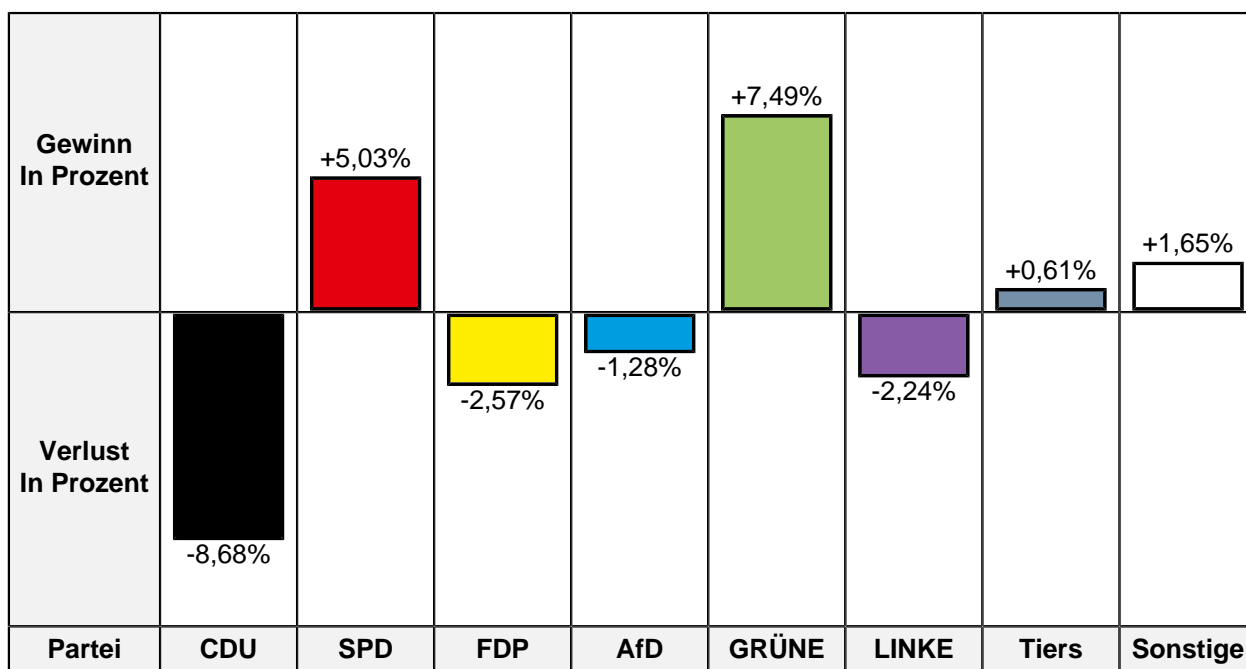
Gewinn In Prozent			+0,48%		+8,22%		+0,71%	+0,64%
Verlust In Prozent	-6,88%	-0,40%		-0,91%		-1,74%		
Partei	CDU	SPD	FDP	AfD	GRÜNE	LINKE	FREI W	Basis

Partei	BW 2021 Stimmen	BW 2021 Prozent	BW 2017 Stimmen	BW 2017 Prozent	Differenz Stimmen	Differenz In Prozent
CDU	4.532	32,84%	5.560	39,72%	-1.028	-6,88%
SPD	5.100	36,95%	5.228	37,35%	-128	-0,40%
FDP	959	6,95%	905	6,47%	+54	+0,48%
AfD	860	6,23%	999	7,14%	-139	-0,91%
GRÜNE	1.677	12,15%	550	3,93%	+1.127	+8,22%
DIE LINKE	372	2,70%	622	4,44%	-250	-1,74%
FREIE WÄHLER	213	1,54%	116	0,83%	+97	+0,71%
dieBasis	88	0,64%	-/-	-/-	+88	+0,64%
Bovenkerk	-/-	-/-	18	0,13%	-18	-0,13%

Zweitstimmen

	BW 2021	BW 2017	Differenz
Ungültige Stimmen	111	125	-14
Gültige Stimmen	13.814	14.025	-211





Partei	BW 2021 Stimmen	BW 2021 Prozent	BW 2017 Stimmen	BW 2017 Prozent	Differenz Stimmen	Differenz In Prozent
CDU	4.029	29,17%	5.308	37,85%	-1.279	-8,68%
SPD	4.745	34,35%	4.112	29,32%	+633	+5,03%
FDP	1.295	9,37%	1.675	11,94%	-380	-2,57%
AfD	833	6,03%	1.025	7,31%	-192	-1,28%
GRÜNE	1.769	12,81%	746	5,32%	+1.023	+7,49%
DIE LINKE	461	3,34%	783	5,58%	-322	-2,24%
Die PARTEI	85	0,62%	60	0,43%	+25	+0,19%
Tierschutzpartei	177	1,28%	94	0,67%	+83	+0,61%
PIRATEN	55	0,40%	35	0,25%	+20	+0,15%
FREIE WÄHLER	91	0,66%	45	0,32%	+46	+0,34%
NPD	18	0,13%	33	0,24%	-15	-0,11%
ÖDP	8	0,06%	8	0,06%	0	0,00%
V-Partei ³	12	0,09%	10	0,07%	+2	+0,02%
Gesundheitsforschung	15	0,11%	14	0,10%	+1	+0,01%
MLPD	7	0,05%	8	0,06%	-1	-0,01%
Die Humanisten	5	0,04%	3	0,02%	+2	+0,02%
DKP	1	0,01%	1	0,01%	0	0,00%
SGP	2	0,01%	1	0,01%	+1	0,00%
dieBasis	78	0,56%	-/-	-/-	+78	+0,56%
Bündnis C	6	0,04%	-/-	-/-	+6	+0,04%
du.	1	0,01%	-/-	-/-	+1	+0,01%

Partei	BW 2021 Stimmen	BW 2021 Prozent	BW 2017 Stimmen	BW 2017 Prozent	Differenz Stimmen	Differenz In Prozent
LIEBE	27	0,20%	-/-	-/-	+27	+0,20%
LKR	0	0,00%	-/-	-/-	0	0,00%
PdF	5	0,04%	-/-	-/-	+5	+0,04%
LfK	18	0,13%	-/-	-/-	+18	+0,13%
Team Todenhöfer	22	0,16%	-/-	-/-	+22	+0,16%
Volt	49	0,35%	-/-	-/-	+49	+0,35%
Volksabstimmung	-/-	-/-	17	0,12%	-17	-0,12%
BGE	-/-	-/-	13	0,09%	-13	-0,09%
DM	-/-	-/-	8	0,06%	-8	-0,06%
DiB	-/-	-/-	7	0,05%	-7	-0,05%
AD-Demokra	-/-	-/-	19	0,14%	-19	-0,14%

Gesamtergebnis (112 Kleeve)

Anzahl Wahlbezirke	276
Wahlbeteiligung	75,89%
Wahlberechtigte insgesamt	225.463
Wahlberechtigte ohne Sperrvermerk	139.921
Wahlberechtigte mit Sperrvermerk	85.539
Wahlberechtigte § 25 Abs. 2 BWO	3
Wähler insgesamt	171.093
Wähler mit Wahlschein	82.188

Erststimmen

Ungültige Stimmen	1.628
Gültige Stimmen	169.465

Gewählt wurde Stefan Rouenhoff

In Prozent	37,59% 28,41% 8,75% 5,78% 13,85% 2,50% 2,01% 1,12%
Stimmen	63.701 48.142 14.821 9.788 23.477 4.235 3.409 1.892
Partei	CDU SPD FDP AfD GRÜNE LINKE FREI W Basis

Partei	BW 2021 Stimmen	BW 2021 Prozent
CDU	63.701	37,59%
SPD	48.142	28,41%
FDP	14.821	8,75%
AfD	9.788	5,78%
GRÜNE	23.477	13,85%
DIE LINKE	4.235	2,50%
FREIE WÄHLER	3.409	2,01%
dieBasis	1.892	1,12%

Zweitstimmen

Ungültige Stimmen	1.326
Gültige Stimmen	169.767

In Prozent	32,28% 28,18% 11,51% 5,67% 13,89% 2,78% 1,41% 4,28%
Stimmen	54.793 47.837 19.542 9.632 23.587 4.728 2.386 7.262
Partei	CDU SPD FDP AfD GRÜNE LINKE Tiers Sonstige

Partei	BW 2021 Stimmen	BW 2021 Prozent
CDU	54.793	32,28%
SPD	47.837	28,18%
FDP	19.542	11,51%
AfD	9.632	5,67%
GRÜNE	23.587	13,89%
DIE LINKE	4.728	2,78%
Die PARTEI	1.438	0,85%
Tierschutzpartei	2.386	1,41%
PIRATEN	605	0,36%
FREIE WÄHLER	1.488	0,88%
NPD	150	0,09%
ÖDP	115	0,07%
V-Partei³	107	0,06%
Gesundheitsforschung	224	0,13%
MLPD	28	0,02%
Die Humanisten	121	0,07%
DKP	17	0,01%
SGP	15	0,01%
dieBasis	1.628	0,96%
Bündnis C	60	0,04%
du.	77	0,05%
LIEBE	241	0,14%
LKR	28	0,02%
PdF	60	0,04%

Partei	BW 2021 Stimmen	BW 2021 Prozent
LfK	167	0,10%
Team Todenhöfer	297	0,17%
Volt	396	0,23%

Ratswahlbezirke

10 Feuerwehrgerätehaus Elten

	BW 2021	BW 2017	Differenz
Anzahl Wahlbezirke	1		
Wahlbeteiligung	62,36%	76,08%	-13,72%
Wahlberechtigte insgesamt	840	771	+69
Wahlberechtigte ohne Sperrvermerk	441	556	-115
Wahlberechtigte mit Sperrvermerk	399	215	+184
Wahlberechtigte § 25 Abs. 2 BWO	0	0	0
Wähler insgesamt	275	423	-148
Wähler mit Wahlschein	0	0	0

Erststimmen

	BW 2021	BW 2017	Differenz
Ungültige Stimmen	4	2	+2
Gültige Stimmen	271	421	-150

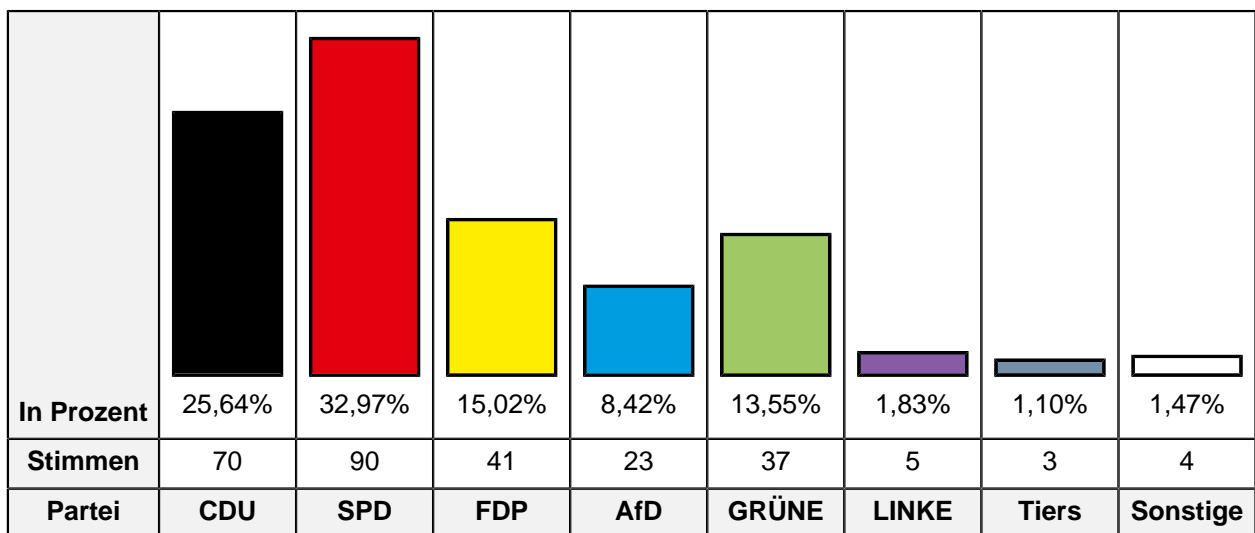
In Prozent	35,42%	35,42%	5,90%	7,75%	12,55%	1,48%	1,11%	0,37%
Stimmen	96	96	16	21	34	4	3	1
Partei	CDU	SPD	FDP	AfD	GRÜNE	LINKE	FREI W	Basis

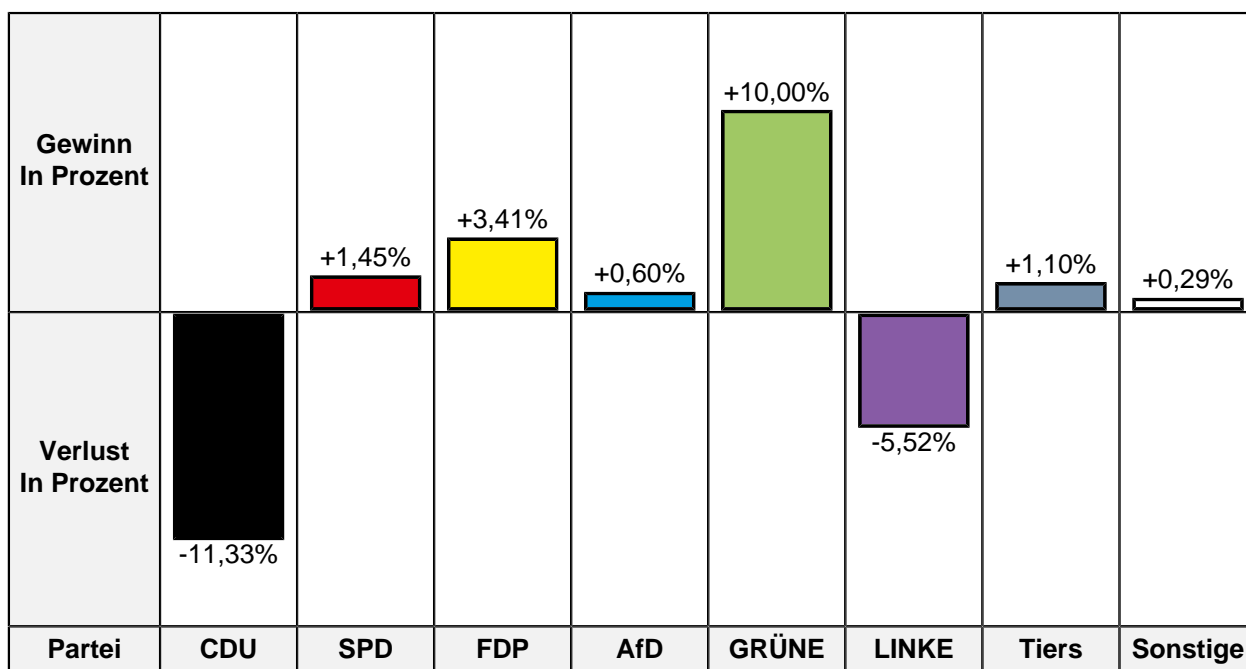
Gewinn In Prozent			+0,67%	+1,57%	+10,41%		+1,11%	+0,37%
Verlust In Prozent	-6,15%	-4,01%				-3,98%		
Partei	CDU	SPD	FDP	AfD	GRÜNE	LINKE	FREI W	Basis

Partei	BW 2021 Stimmen	BW 2021 Prozent	BW 2017 Stimmen	BW 2017 Prozent	Differenz Stimmen	Differenz In Prozent
CDU	96	35,42%	175	41,57%	-79	-6,15%
SPD	96	35,42%	166	39,43%	-70	-4,01%
FDP	16	5,90%	22	5,23%	-6	+0,67%
AfD	21	7,75%	26	6,18%	-5	+1,57%
GRÜNE	34	12,55%	9	2,14%	+25	+10,41%
DIE LINKE	4	1,48%	23	5,46%	-19	-3,98%
FREIE WÄHLER	3	1,11%	0	0,00%	+3	+1,11%
dieBasis	1	0,37%	-/-	-/-	+1	+0,37%
Bovenkerk	-/-	-/-	0	0,00%	0	0,00%

Zweitstimmen

	BW 2021	BW 2017	Differenz
Ungültige Stimmen	2	1	+1
Gültige Stimmen	273	422	-149





Partei	BW 2021 Stimmen	BW 2021 Prozent	BW 2017 Stimmen	BW 2017 Prozent	Differenz Stimmen	Differenz In Prozent
CDU	70	25,64%	156	36,97%	-86	-11,33%
SPD	90	32,97%	133	31,52%	-43	+1,45%
FDP	41	15,02%	49	11,61%	-8	+3,41%
AfD	23	8,42%	33	7,82%	-10	+0,60%
GRÜNE	37	13,55%	15	3,55%	+22	+10,00%
DIE LINKE	5	1,83%	31	7,35%	-26	-5,52%
Die PARTEI	0	0,00%	0	0,00%	0	0,00%
Tierschutzpartei	3	1,10%	0	0,00%	+3	+1,10%
PIRATEN	1	0,37%	2	0,47%	-1	-0,10%
FREIE WÄHLER	1	0,37%	0	0,00%	+1	+0,37%
NPD	0	0,00%	0	0,00%	0	0,00%
ÖDP	1	0,37%	1	0,24%	0	+0,13%
V-Partei ³	0	0,00%	0	0,00%	0	0,00%
Gesundheitsforschung	0	0,00%	0	0,00%	0	0,00%
MLPD	0	0,00%	0	0,00%	0	0,00%
Die Humanisten	0	0,00%	0	0,00%	0	0,00%
DKP	0	0,00%	0	0,00%	0	0,00%
SGP	0	0,00%	0	0,00%	0	0,00%
dieBasis	0	0,00%	-/-	-/-	0	0,00%
Bündnis C	0	0,00%	-/-	-/-	0	0,00%
du.	0	0,00%	-/-	-/-	0	0,00%

Partei	BW 2021 Stimmen	BW 2021 Prozent	BW 2017 Stimmen	BW 2017 Prozent	Differenz Stimmen	Differenz In Prozent
LIEBE	0	0,00%	-/-	-/-	0	0,00%
LKR	0	0,00%	-/-	-/-	0	0,00%
PdF	0	0,00%	-/-	-/-	0	0,00%
LfK	0	0,00%	-/-	-/-	0	0,00%
Team Todenhöfer	0	0,00%	-/-	-/-	0	0,00%
Volt	1	0,37%	-/-	-/-	+1	+0,37%
Volksabstimmung	-/-	-/-	1	0,24%	-1	-0,24%
BGE	-/-	-/-	0	0,00%	0	0,00%
DM	-/-	-/-	0	0,00%	0	0,00%
DiB	-/-	-/-	0	0,00%	0	0,00%
AD-Demokra	-/-	-/-	1	0,24%	-1	-0,24%

20 St. Martinus Kindergarten

	BW 2021	BW 2017	Differenz
Anzahl Wahlbezirke	1		
Wahlbeteiligung	62,33%	73,10%	-10,77%
Wahlberechtigte insgesamt	849	847	+2
Wahlberechtigte ohne Sperrvermerk	454	591	-137
Wahlberechtigte mit Sperrvermerk	395	256	+139
Wahlberechtigte § 25 Abs. 2 BWO	0	0	0
Wähler insgesamt	283	432	-149
Wähler mit Wahlschein	2	0	+2

Erststimmen

	BW 2021	BW 2017	Differenz
Ungültige Stimmen	4	4	0
Gültige Stimmen	279	428	-149

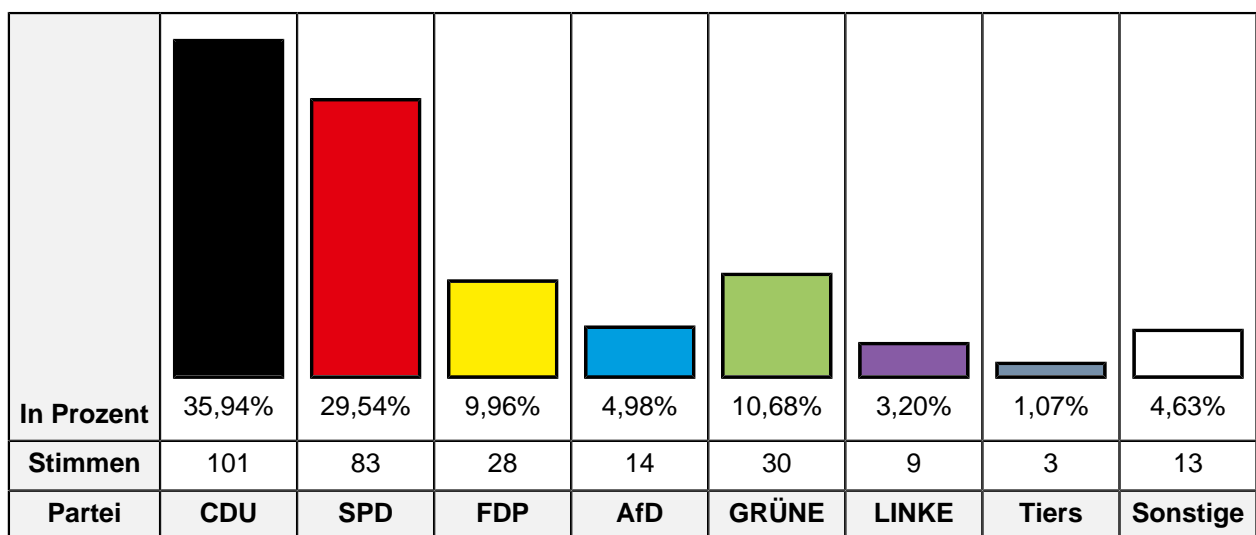
In Prozent	39,07%	30,82%	10,04%	6,45%	11,47%	1,79%	0,36%	0,00%
Stimmen	109	86	28	18	32	5	1	0
Partei	CDU	SPD	FDP	AfD	GRÜNE	LINKE	FREI W	Basis

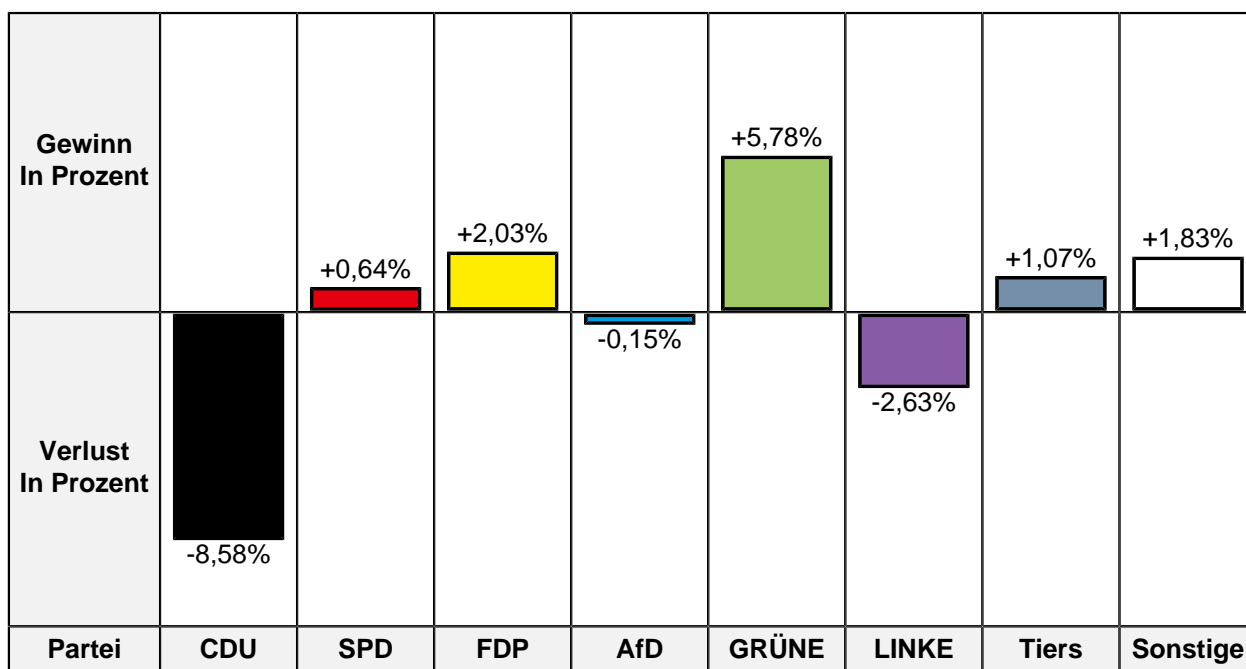
Gewinn In Prozent			+6,07%	+0,38%	+8,43%			+/- 0%
Verlust In Prozent	-6,72%	-6,10%				-1,71%	-0,34%	
Partei	CDU	SPD	FDP	AfD	GRÜNE	LINKE	FREI W	Basis

Partei	BW 2021 Stimmen	BW 2021 Prozent	BW 2017 Stimmen	BW 2017 Prozent	Differenz Stimmen	Differenz In Prozent
CDU	109	39,07%	196	45,79%	-87	-6,72%
SPD	86	30,82%	158	36,92%	-72	-6,10%
FDP	28	10,04%	17	3,97%	+11	+6,07%
AfD	18	6,45%	26	6,07%	-8	+0,38%
GRÜNE	32	11,47%	13	3,04%	+19	+8,43%
DIE LINKE	5	1,79%	15	3,50%	-10	-1,71%
FREIE WÄHLER	1	0,36%	3	0,70%	-2	-0,34%
dieBasis	0	0,00%	-/-	-/-	0	0,00%
Bovenkerk	-/-	-/-	0	0,00%	0	0,00%

Zweitstimmen

	BW 2021	BW 2017	Differenz
Ungültige Stimmen	2	3	-1
Gültige Stimmen	281	429	-148





Partei	BW 2021 Stimmen	BW 2021 Prozent	BW 2017 Stimmen	BW 2017 Prozent	Differenz Stimmen	Differenz In Prozent
CDU	101	35,94%	191	44,52%	-90	-8,58%
SPD	83	29,54%	124	28,90%	-41	+0,64%
FDP	28	9,96%	34	7,93%	-6	+2,03%
AfD	14	4,98%	22	5,13%	-8	-0,15%
GRÜNE	30	10,68%	21	4,90%	+9	+5,78%
DIE LINKE	9	3,20%	25	5,83%	-16	-2,63%
Die PARTEI	2	0,71%	5	1,17%	-3	-0,46%
Tierschutzpartei	3	1,07%	0	0,00%	+3	+1,07%
PIRATEN	0	0,00%	1	0,23%	-1	-0,23%
FREIE WÄHLER	3	1,07%	2	0,47%	+1	+0,60%
NPD	1	0,36%	1	0,23%	0	+0,13%
ÖDP	0	0,00%	1	0,23%	-1	-0,23%
V-Partei ³	0	0,00%	0	0,00%	0	0,00%
Gesundheitsforschung	1	0,36%	1	0,23%	0	+0,13%
MLPD	0	0,00%	0	0,00%	0	0,00%
Die Humanisten	0	0,00%	0	0,00%	0	0,00%
DKP	0	0,00%	0	0,00%	0	0,00%
SGP	0	0,00%	0	0,00%	0	0,00%
dieBasis	1	0,36%	-/-	-/-	+1	+0,36%
Bündnis C	2	0,71%	-/-	-/-	+2	+0,71%
du.	0	0,00%	-/-	-/-	0	0,00%

Partei	BW 2021 Stimmen	BW 2021 Prozent	BW 2017 Stimmen	BW 2017 Prozent	Differenz Stimmen	Differenz In Prozent
LIEBE	1	0,36%	-/-	-/-	+1	+0,36%
LKR	0	0,00%	-/-	-/-	0	0,00%
PdF	0	0,00%	-/-	-/-	0	0,00%
LfK	0	0,00%	-/-	-/-	0	0,00%
Team Todenhöfer	0	0,00%	-/-	-/-	0	0,00%
Volt	2	0,71%	-/-	-/-	+2	+0,71%
Volksabstimmung	-/-	-/-	0	0,00%	0	0,00%
BGE	-/-	-/-	0	0,00%	0	0,00%
DM	-/-	-/-	0	0,00%	0	0,00%
DiB	-/-	-/-	0	0,00%	0	0,00%
AD-Demokra	-/-	-/-	1	0,23%	-1	-0,23%

30 Luitgardisschule Elten

	BW 2021	BW 2017	Differenz
Anzahl Wahlbezirke	1		
Wahlbeteiligung	59,86%	68,60%	-8,74%
Wahlberechtigte insgesamt	866	897	-31
Wahlberechtigte ohne Sperrvermerk	426	605	-179
Wahlberechtigte mit Sperrvermerk	440	292	+148
Wahlberechtigte § 25 Abs. 2 BWO	0	0	0
Wähler insgesamt	255	415	-160
Wähler mit Wahlschein	1	0	+1

Erststimmen

	BW 2021	BW 2017	Differenz
Ungültige Stimmen	5	5	0
Gültige Stimmen	250	410	-160

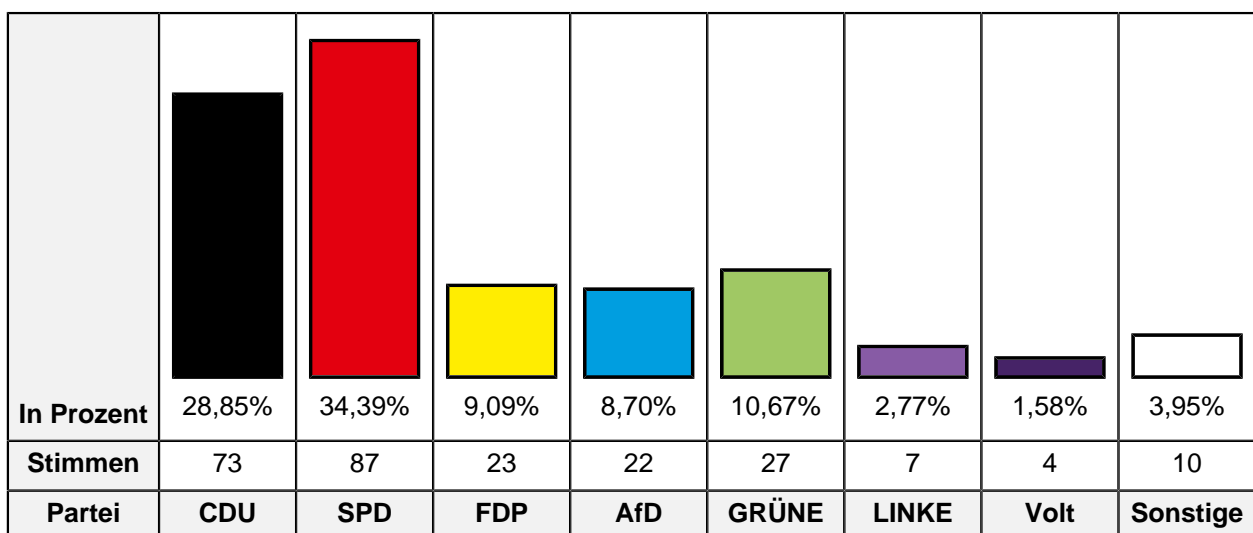
In Prozent	33,60%	36,80%	6,00%	7,20%	12,80%	1,20%	1,20%	1,20%
Stimmen	84	92	15	18	32	3	3	3
Partei	CDU	SPD	FDP	AfD	GRÜNE	LINKE	FREI W	Basis

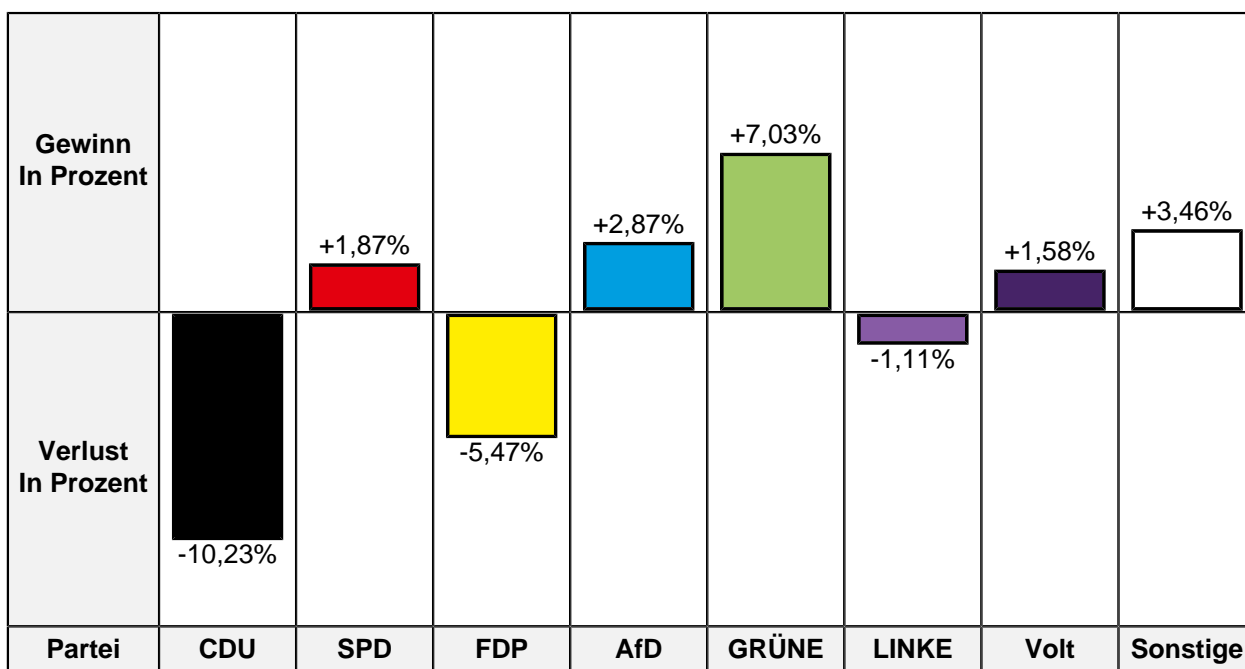
Gewinn In Prozent				+1,59%	+10,12%		+1,20%	+1,20%
Verlust In Prozent	-8,60%	-1,74%	-2,05%			-1,73%		
Partei	CDU	SPD	FDP	AfD	GRÜNE	LINKE	FREI W	Basis

Partei	BW 2021 Stimmen	BW 2021 Prozent	BW 2017 Stimmen	BW 2017 Prozent	Differenz Stimmen	Differenz In Prozent
CDU	84	33,60%	173	42,20%	-89	-8,60%
SPD	92	36,80%	158	38,54%	-66	-1,74%
FDP	15	6,00%	33	8,05%	-18	-2,05%
AfD	18	7,20%	23	5,61%	-5	+1,59%
GRÜNE	32	12,80%	11	2,68%	+21	+10,12%
DIE LINKE	3	1,20%	12	2,93%	-9	-1,73%
FREIE WÄHLER	3	1,20%	0	0,00%	+3	+1,20%
dieBasis	3	1,20%	-/-	-/-	+3	+1,20%
Bovenkerk	-/-	-/-	0	0,00%	0	0,00%

Zweitstimmen

	BW 2021	BW 2017	Differenz
Ungültige Stimmen	2	3	-1
Gültige Stimmen	253	412	-159





Partei	BW 2021 Stimmen	BW 2021 Prozent	BW 2017 Stimmen	BW 2017 Prozent	Differenz Stimmen	Differenz In Prozent
CDU	73	28,85%	161	39,08%	-88	-10,23%
SPD	87	34,39%	134	32,52%	-47	+1,87%
FDP	23	9,09%	60	14,56%	-37	-5,47%
AfD	22	8,70%	24	5,83%	-2	+2,87%
GRÜNE	27	10,67%	15	3,64%	+12	+7,03%
DIE LINKE	7	2,77%	16	3,88%	-9	-1,11%
Die PARTEI	0	0,00%	0	0,00%	0	0,00%
Tierschutzpartei	3	1,19%	0	0,00%	+3	+1,19%
PIRATEN	3	1,19%	0	0,00%	+3	+1,19%
FREIE WÄHLER	0	0,00%	0	0,00%	0	0,00%
NPD	0	0,00%	1	0,24%	-1	-0,24%
ÖDP	1	0,40%	0	0,00%	+1	+0,40%
V-Partei ³	0	0,00%	0	0,00%	0	0,00%
Gesundheitsforschung	0	0,00%	0	0,00%	0	0,00%
MLPD	0	0,00%	0	0,00%	0	0,00%
Die Humanisten	0	0,00%	0	0,00%	0	0,00%
DKP	0	0,00%	0	0,00%	0	0,00%
SGP	0	0,00%	0	0,00%	0	0,00%
dieBasis	3	1,19%	-/-	-/-	+3	+1,19%
Bündnis C	0	0,00%	-/-	-/-	0	0,00%
du.	0	0,00%	-/-	-/-	0	0,00%

Partei	BW 2021 Stimmen	BW 2021 Prozent	BW 2017 Stimmen	BW 2017 Prozent	Differenz Stimmen	Differenz In Prozent
LIEBE	0	0,00%	-/-	-/-	0	0,00%
LKR	0	0,00%	-/-	-/-	0	0,00%
PdF	0	0,00%	-/-	-/-	0	0,00%
LfK	0	0,00%	-/-	-/-	0	0,00%
Team Todenhöfer	0	0,00%	-/-	-/-	0	0,00%
Volt	4	1,58%	-/-	-/-	+4	+1,58%
Volksabstimmung	-/-	-/-	0	0,00%	0	0,00%
BGE	-/-	-/-	0	0,00%	0	0,00%
DM	-/-	-/-	1	0,24%	-1	-0,24%
DiB	-/-	-/-	0	0,00%	0	0,00%
AD-Demokra	-/-	-/-	0	0,00%	0	0,00%

40 Sankt Georg-Schule Hüthum

	BW 2021	BW 2017	Differenz
Anzahl Wahlbezirke	1		
Wahlbeteiligung	63,41%	67,92%	-4,51%
Wahlberechtigte insgesamt	1.023	1.074	-51
Wahlberechtigte ohne Sperrvermerk	533	742	-209
Wahlberechtigte mit Sperrvermerk	490	332	+158
Wahlberechtigte § 25 Abs. 2 BWO	0	0	0
Wähler insgesamt	338	504	-166
Wähler mit Wahlschein	0	0	0

Erststimmen

	BW 2021	BW 2017	Differenz
Ungültige Stimmen	0	7	-7
Gültige Stimmen	338	497	-159

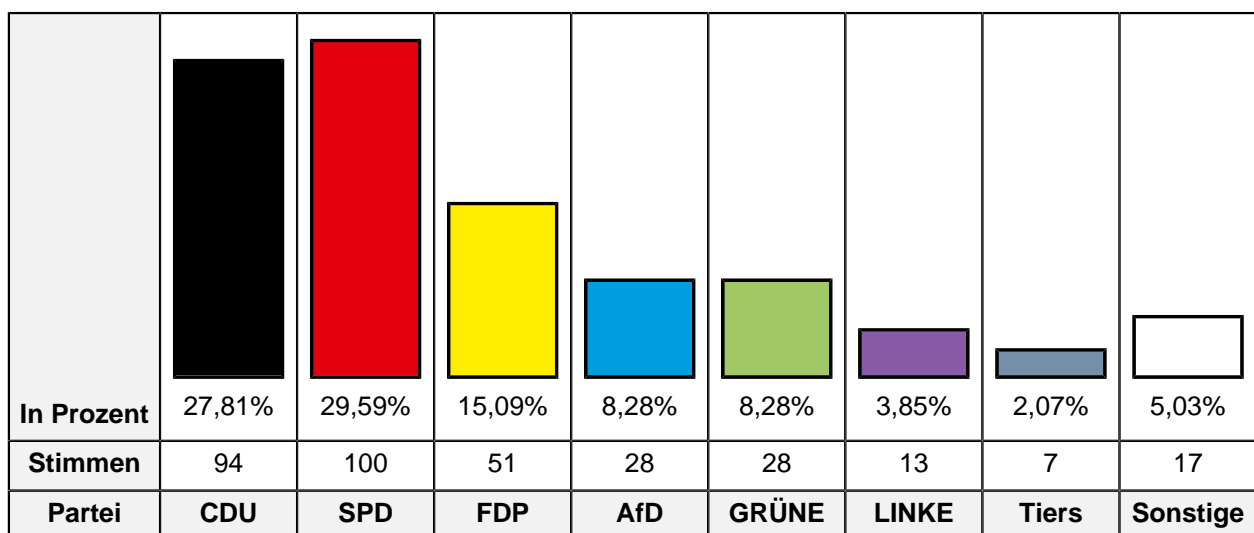
In Prozent	32,54%	32,25%	11,24%	10,95%	7,10%	4,44%	0,59%	0,89%
Stimmen	110	109	38	37	24	15	2	3
Partei	CDU	SPD	FDP	AfD	GRÜNE	LINKE	FREI W	Basis

Gewinn In Prozent			+4,20%	+3,91%	+3,88%	+0,01%	+0,19%	+0,89%
Verlust In Prozent	-10,92%	-2,16%						
Partei	CDU	SPD	FDP	AfD	GRÜNE	LINKE	FREI W	Basis

Partei	BW 2021 Stimmen	BW 2021 Prozent	BW 2017 Stimmen	BW 2017 Prozent	Differenz Stimmen	Differenz In Prozent
CDU	110	32,54%	216	43,46%	-106	-10,92%
SPD	109	32,25%	171	34,41%	-62	-2,16%
FDP	38	11,24%	35	7,04%	+3	+4,20%
AfD	37	10,95%	35	7,04%	+2	+3,91%
GRÜNE	24	7,10%	16	3,22%	+8	+3,88%
DIE LINKE	15	4,44%	22	4,43%	-7	+0,01%
FREIE WÄHLER	2	0,59%	2	0,40%	0	+0,19%
dieBasis	3	0,89%	-/-	-/-	+3	+0,89%
Bovenkerk	-/-	-/-	0	0,00%	0	0,00%

Zweitstimmen

	BW 2021	BW 2017	Differenz
Ungültige Stimmen	0	5	-5
Gültige Stimmen	338	499	-161



Gewinn In Prozent		+4,94%			+3,27%	+0,04%	+0,07%	+4,23%
Verlust In Prozent	-9,87%		-1,14%	-1,54%				
Partei	CDU	SPD	FDP	AfD	GRÜNE	LINKE	Tiers	Sonstige

Partei	BW 2021 Stimmen	BW 2021 Prozent	BW 2017 Stimmen	BW 2017 Prozent	Differenz Stimmen	Differenz In Prozent
CDU	94	27,81%	188	37,68%	-94	-9,87%
SPD	100	29,59%	123	24,65%	-23	+4,94%
FDP	51	15,09%	81	16,23%	-30	-1,14%
AfD	28	8,28%	49	9,82%	-21	-1,54%
GRÜNE	28	8,28%	25	5,01%	+3	+3,27%
DIE LINKE	13	3,85%	19	3,81%	-6	+0,04%
Die PARTEI	1	0,30%	0	0,00%	+1	+0,30%
Tierschutzpartei	7	2,07%	10	2,00%	-3	+0,07%
PIRATEN	1	0,30%	0	0,00%	+1	+0,30%
FREIE WÄHLER	1	0,30%	0	0,00%	+1	+0,30%
NPD	3	0,89%	2	0,40%	+1	+0,49%
ÖDP	0	0,00%	0	0,00%	0	0,00%
V-Partei ³	0	0,00%	0	0,00%	0	0,00%
Gesundheitsforschung	1	0,30%	0	0,00%	+1	+0,30%
MLPD	0	0,00%	0	0,00%	0	0,00%
Die Humanisten	0	0,00%	1	0,20%	-1	-0,20%
DKP	0	0,00%	0	0,00%	0	0,00%
SGP	0	0,00%	0	0,00%	0	0,00%
dieBasis	5	1,48%	-/-	-/-	+5	+1,48%
Bündnis C	0	0,00%	-/-	-/-	0	0,00%
du.	0	0,00%	-/-	-/-	0	0,00%

Partei	BW 2021 Stimmen	BW 2021 Prozent	BW 2017 Stimmen	BW 2017 Prozent	Differenz Stimmen	Differenz In Prozent
LIEBE	0	0,00%	-/-	-/-	0	0,00%
LKR	0	0,00%	-/-	-/-	0	0,00%
PdF	1	0,30%	-/-	-/-	+1	+0,30%
LfK	2	0,59%	-/-	-/-	+2	+0,59%
Team Todenhöfer	0	0,00%	-/-	-/-	0	0,00%
Volt	2	0,59%	-/-	-/-	+2	+0,59%
Volksabstimmung	-/-	-/-	1	0,20%	-1	-0,20%
BGE	-/-	-/-	0	0,00%	0	0,00%
DM	-/-	-/-	0	0,00%	0	0,00%
DiB	-/-	-/-	0	0,00%	0	0,00%
AD-Demokra	-/-	-/-	0	0,00%	0	0,00%

50 Vereinsheim Eintracht Emmerich

	BW 2021	BW 2017	Differenz
Anzahl Wahlbezirke	1		
Wahlbeteiligung	63,08%	67,81%	-4,73%
Wahlberechtigte insgesamt	1.054	995	+59
Wahlberechtigte ohne Sperrvermerk	493	643	-150
Wahlberechtigte mit Sperrvermerk	561	352	+209
Wahlberechtigte § 25 Abs. 2 BWO	0	0	0
Wähler insgesamt	311	436	-125
Wähler mit Wahlschein	0	0	0

Erststimmen

	BW 2021	BW 2017	Differenz
Ungültige Stimmen	2	2	0
Gültige Stimmen	309	434	-125

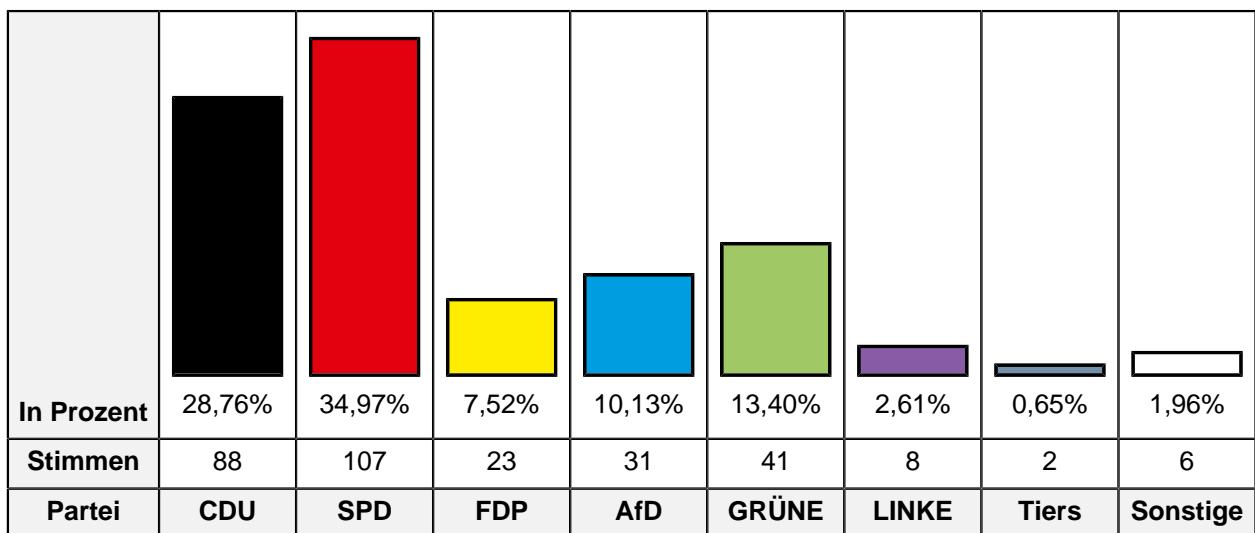
In Prozent	29,77%	37,22%	6,80%	8,09%	13,59%	2,91%	0,32%	1,29%
Stimmen	92	115	21	25	42	9	1	4
Partei	CDU	SPD	FDP	AfD	GRÜNE	LINKE	FREI W	Basis

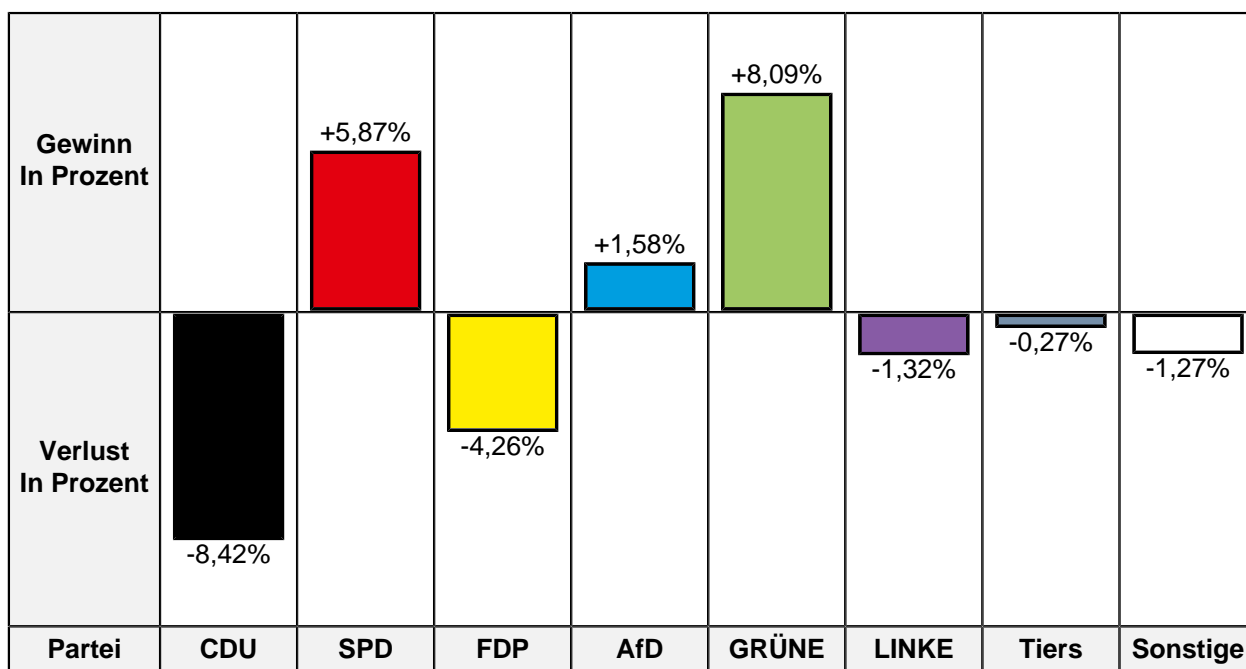
Gewinn In Prozent			+1,04%	+0,95%	+9,44%			+1,29%
Verlust In Prozent	-9,40%	-1,72%				-0,78%	-0,83%	
Partei	CDU	SPD	FDP	AfD	GRÜNE	LINKE	FREI W	Basis

Partei	BW 2021 Stimmen	BW 2021 Prozent	BW 2017 Stimmen	BW 2017 Prozent	Differenz Stimmen	Differenz In Prozent
CDU	92	29,77%	170	39,17%	-78	-9,40%
SPD	115	37,22%	169	38,94%	-54	-1,72%
FDP	21	6,80%	25	5,76%	-4	+1,04%
AfD	25	8,09%	31	7,14%	-6	+0,95%
GRÜNE	42	13,59%	18	4,15%	+24	+9,44%
DIE LINKE	9	2,91%	16	3,69%	-7	-0,78%
FREIE WÄHLER	1	0,32%	5	1,15%	-4	-0,83%
dieBasis	4	1,29%	-/-	-/-	+4	+1,29%
Bovenkerk	-/-	-/-	0	0,00%	0	0,00%

Zweitstimmen

	BW 2021	BW 2017	Differenz
Ungültige Stimmen	5	3	+2
Gültige Stimmen	306	433	-127





Partei	BW 2021 Stimmen	BW 2021 Prozent	BW 2017 Stimmen	BW 2017 Prozent	Differenz Stimmen	Differenz In Prozent
CDU	88	28,76%	161	37,18%	-73	-8,42%
SPD	107	34,97%	126	29,10%	-19	+5,87%
FDP	23	7,52%	51	11,78%	-28	-4,26%
AfD	31	10,13%	37	8,55%	-6	+1,58%
GRÜNE	41	13,40%	23	5,31%	+18	+8,09%
DIE LINKE	8	2,61%	17	3,93%	-9	-1,32%
Die PARTEI	0	0,00%	4	0,92%	-4	-0,92%
Tierschutzpartei	2	0,65%	4	0,92%	-2	-0,27%
PIRATEN	1	0,33%	1	0,23%	0	+0,10%
FREIE WÄHLER	0	0,00%	1	0,23%	-1	-0,23%
NPD	0	0,00%	5	1,15%	-5	-1,15%
ÖDP	1	0,33%	0	0,00%	+1	+0,33%
V-Partei ³	0	0,00%	0	0,00%	0	0,00%
Gesundheitsforschung	0	0,00%	0	0,00%	0	0,00%
MLPD	0	0,00%	0	0,00%	0	0,00%
Die Humanisten	0	0,00%	0	0,00%	0	0,00%
DKP	0	0,00%	0	0,00%	0	0,00%
SGP	0	0,00%	0	0,00%	0	0,00%
dieBasis	1	0,33%	-/-	-/-	+1	+0,33%
Bündnis C	1	0,33%	-/-	-/-	+1	+0,33%
du.	0	0,00%	-/-	-/-	0	0,00%

Partei	BW 2021 Stimmen	BW 2021 Prozent	BW 2017 Stimmen	BW 2017 Prozent	Differenz Stimmen	Differenz In Prozent
LIEBE	1	0,33%	-/-	-/-	+1	+0,33%
LKR	0	0,00%	-/-	-/-	0	0,00%
PdF	0	0,00%	-/-	-/-	0	0,00%
LfK	0	0,00%	-/-	-/-	0	0,00%
Team Todenhöfer	0	0,00%	-/-	-/-	0	0,00%
Volt	1	0,33%	-/-	-/-	+1	+0,33%
Volksabstimmung	-/-	-/-	2	0,46%	-2	-0,46%
BGE	-/-	-/-	1	0,23%	-1	-0,23%
DM	-/-	-/-	0	0,00%	0	0,00%
DiB	-/-	-/-	0	0,00%	0	0,00%
AD-Demokra	-/-	-/-	0	0,00%	0	0,00%

60 Liebfrauenschule

	BW 2021	BW 2017	Differenz
Anzahl Wahlbezirke	1		
Wahlbeteiligung	68,97%	71,92%	-2,95%
Wahlberechtigte insgesamt	1.089	1.134	-45
Wahlberechtigte ohne Sperrvermerk	593	837	-244
Wahlberechtigte mit Sperrvermerk	496	297	+199
Wahlberechtigte § 25 Abs. 2 BWO	0	0	0
Wähler insgesamt	409	602	-193
Wähler mit Wahlschein	0	0	0

Erststimmen

	BW 2021	BW 2017	Differenz
Ungültige Stimmen	4	6	-2
Gültige Stimmen	405	596	-191

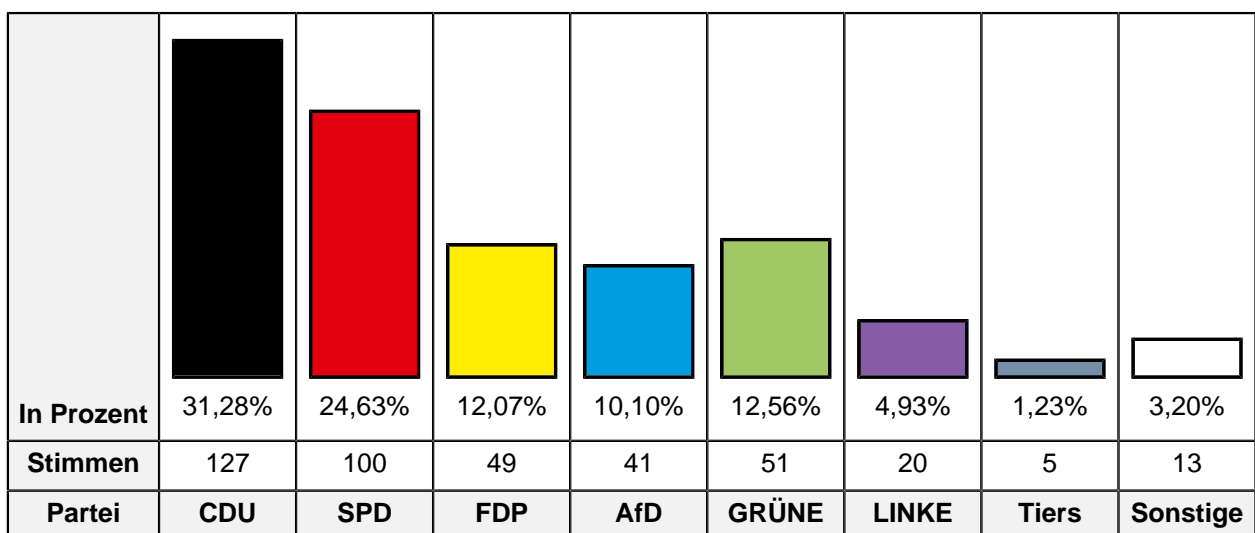
In Prozent	32,59%	28,40%	11,60%	11,36%	10,62%	3,46%	0,99%	0,99%
Stimmen	132	115	47	46	43	14	4	4
Partei	CDU	SPD	FDP	AfD	GRÜNE	LINKE	FREI W	Basis

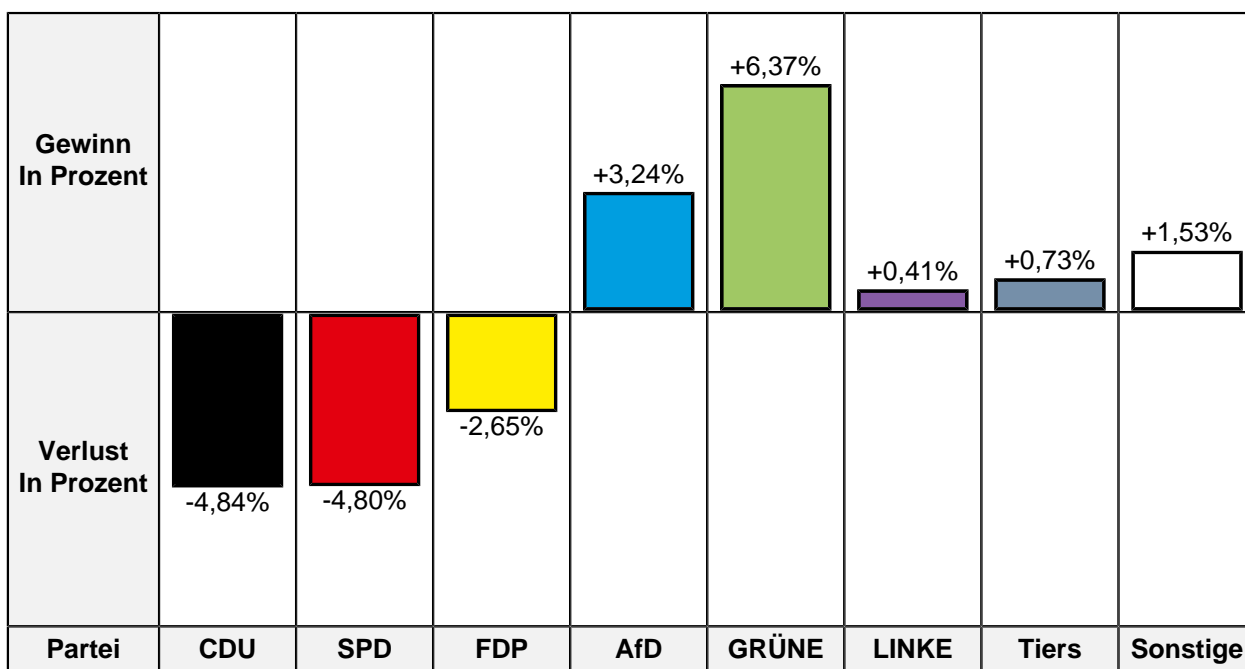
Gewinn In Prozent			+2,88%	+4,31%	+6,93%	+0,61%	+0,65%	+0,99%
Verlust In Prozent	-4,49%	-11,53%						
Partei	CDU	SPD	FDP	AfD	GRÜNE	LINKE	FREI W	Basis

Partei	BW 2021 Stimmen	BW 2021 Prozent	BW 2017 Stimmen	BW 2017 Prozent	Differenz Stimmen	Differenz In Prozent
CDU	132	32,59%	221	37,08%	-89	-4,49%
SPD	115	28,40%	238	39,93%	-123	-11,53%
FDP	47	11,60%	52	8,72%	-5	+2,88%
AfD	46	11,36%	42	7,05%	+4	+4,31%
GRÜNE	43	10,62%	22	3,69%	+21	+6,93%
DIE LINKE	14	3,46%	17	2,85%	-3	+0,61%
FREIE WÄHLER	4	0,99%	2	0,34%	+2	+0,65%
dieBasis	4	0,99%	-/-	-/-	+4	+0,99%
Bovenkerk	-/-	-/-	2	0,34%	-2	-0,34%

Zweitstimmen

	BW 2021	BW 2017	Differenz
Ungültige Stimmen	3	4	-1
Gültige Stimmen	406	598	-192





Partei	BW 2021 Stimmen	BW 2021 Prozent	BW 2017 Stimmen	BW 2017 Prozent	Differenz Stimmen	Differenz In Prozent
CDU	127	31,28%	216	36,12%	-89	-4,84%
SPD	100	24,63%	176	29,43%	-76	-4,80%
FDP	49	12,07%	88	14,72%	-39	-2,65%
AfD	41	10,10%	41	6,86%	0	+3,24%
GRÜNE	51	12,56%	37	6,19%	+14	+6,37%
DIE LINKE	20	4,93%	27	4,52%	-7	+0,41%
Die PARTEI	0	0,00%	1	0,17%	-1	-0,17%
Tierschutzpartei	5	1,23%	3	0,50%	+2	+0,73%
PIRATEN	0	0,00%	1	0,17%	-1	-0,17%
FREIE WÄHLER	0	0,00%	1	0,17%	-1	-0,17%
NPD	0	0,00%	4	0,67%	-4	-0,67%
ÖDP	0	0,00%	0	0,00%	0	0,00%
V-Partei ³	2	0,49%	2	0,33%	0	+0,16%
Gesundheitsforschung	0	0,00%	0	0,00%	0	0,00%
MLPD	0	0,00%	1	0,17%	-1	-0,17%
Die Humanisten	0	0,00%	0	0,00%	0	0,00%
DKP	0	0,00%	0	0,00%	0	0,00%
SGP	0	0,00%	0	0,00%	0	0,00%
dieBasis	4	0,99%	-/-	-/-	+4	+0,99%
Bündnis C	0	0,00%	-/-	-/-	0	0,00%
du.	0	0,00%	-/-	-/-	0	0,00%

Partei	BW 2021 Stimmen	BW 2021 Prozent	BW 2017 Stimmen	BW 2017 Prozent	Differenz Stimmen	Differenz In Prozent
LIEBE	2	0,49%	-/-	-/-	+2	+0,49%
LKR	0	0,00%	-/-	-/-	0	0,00%
PdF	0	0,00%	-/-	-/-	0	0,00%
LfK	4	0,99%	-/-	-/-	+4	+0,99%
Team Todenhöfer	1	0,25%	-/-	-/-	+1	+0,25%
Volt	0	0,00%	-/-	-/-	0	0,00%
Volksabstimmung	-/-	-/-	0	0,00%	0	0,00%
BGE	-/-	-/-	0	0,00%	0	0,00%
DM	-/-	-/-	0	0,00%	0	0,00%
DiB	-/-	-/-	0	0,00%	0	0,00%
AD-Demokra	-/-	-/-	0	0,00%	0	0,00%

70 Gesamtschule Grollscher Weg

	BW 2021	BW 2017	Differenz
Anzahl Wahlbezirke	1		
Wahlbeteiligung	52,28%	52,81%	-0,53%
Wahlberechtigte insgesamt	1.045	1.059	-14
Wahlberechtigte ohne Sperrvermerk	681	854	-173
Wahlberechtigte mit Sperrvermerk	364	205	+159
Wahlberechtigte § 25 Abs. 2 BWO	0	0	0
Wähler insgesamt	356	451	-95
Wähler mit Wahlschein	1	0	+1

Erststimmen

	BW 2021	BW 2017	Differenz
Ungültige Stimmen	5	6	-1
Gültige Stimmen	351	445	-94

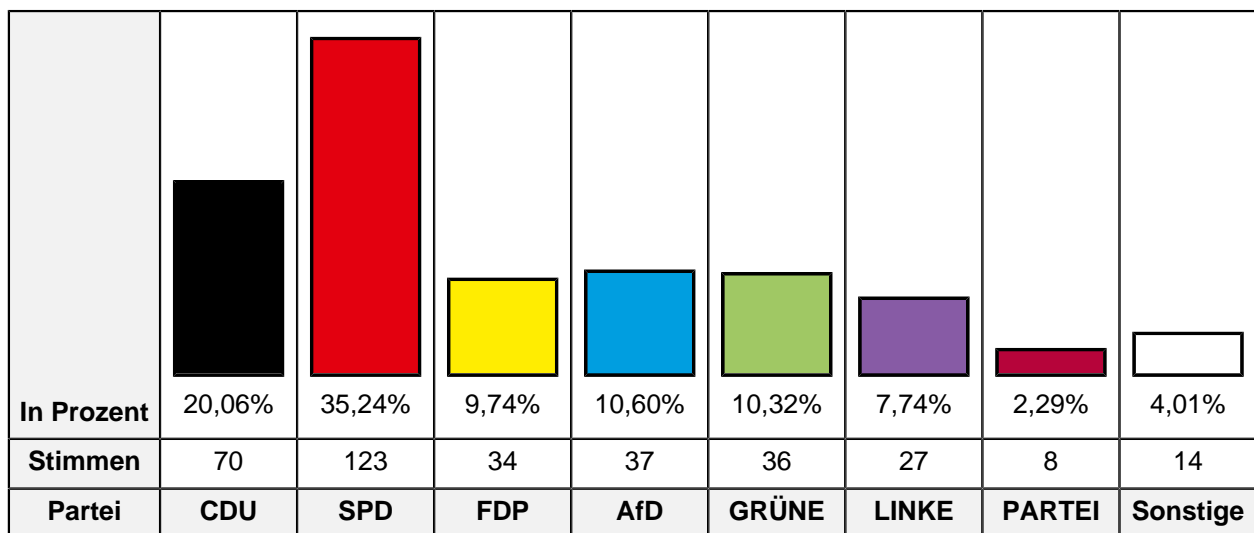
In Prozent	20,51%	36,18%	7,98%	11,11%	11,11%	11,40%	1,71%	0,00%
Stimmen	72	127	28	39	39	40	6	0
Partei	CDU	SPD	FDP	AfD	GRÜNE	LINKE	FREI W	Basis

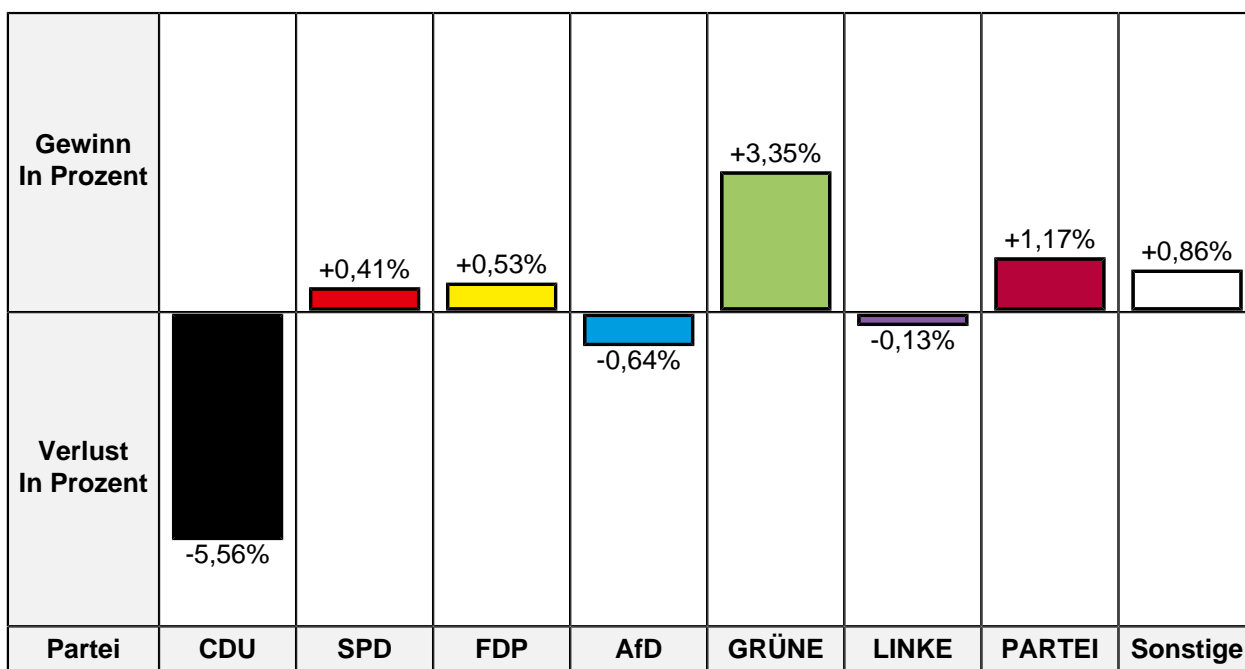
Gewinn In Prozent			+1,69%		+6,62%	+5,78%	+0,81%	+/- 0%
Verlust In Prozent	-6,46%	-8,09%		-0,35%				
Partei	CDU	SPD	FDP	AfD	GRÜNE	LINKE	FREI W	Basis

Partei	BW 2021 Stimmen	BW 2021 Prozent	BW 2017 Stimmen	BW 2017 Prozent	Differenz Stimmen	Differenz In Prozent
CDU	72	20,51%	120	26,97%	-48	-6,46%
SPD	127	36,18%	197	44,27%	-70	-8,09%
FDP	28	7,98%	28	6,29%	0	+1,69%
AfD	39	11,11%	51	11,46%	-12	-0,35%
GRÜNE	39	11,11%	20	4,49%	+19	+6,62%
DIE LINKE	40	11,40%	25	5,62%	+15	+5,78%
FREIE WÄHLER	6	1,71%	4	0,90%	+2	+0,81%
dieBasis	0	0,00%	-/-	-/-	0	0,00%
Bovenkerk	-/-	-/-	0	0,00%	0	0,00%

Zweitstimmen

	BW 2021	BW 2017	Differenz
Ungültige Stimmen	7	6	+1
Gültige Stimmen	349	445	-96





Partei	BW 2021 Stimmen	BW 2021 Prozent	BW 2017 Stimmen	BW 2017 Prozent	Differenz Stimmen	Differenz In Prozent
CDU	70	20,06%	114	25,62%	-44	-5,56%
SPD	123	35,24%	155	34,83%	-32	+0,41%
FDP	34	9,74%	41	9,21%	-7	+0,53%
AfD	37	10,60%	50	11,24%	-13	-0,64%
GRÜNE	36	10,32%	31	6,97%	+5	+3,35%
DIE LINKE	27	7,74%	35	7,87%	-8	-0,13%
Die PARTEI	8	2,29%	5	1,12%	+3	+1,17%
Tierschutzpartei	6	1,72%	2	0,45%	+4	+1,27%
PIRATEN	1	0,29%	5	1,12%	-4	-0,83%
FREIE WÄHLER	0	0,00%	2	0,45%	-2	-0,45%
NPD	1	0,29%	0	0,00%	+1	+0,29%
ÖDP	1	0,29%	0	0,00%	+1	+0,29%
V-Partei ³	0	0,00%	0	0,00%	0	0,00%
Gesundheitsforschung	1	0,29%	0	0,00%	+1	+0,29%
MLPD	1	0,29%	2	0,45%	-1	-0,16%
Die Humanisten	1	0,29%	1	0,22%	0	+0,07%
DKP	0	0,00%	0	0,00%	0	0,00%
SGP	0	0,00%	0	0,00%	0	0,00%
dieBasis	0	0,00%	-/-	-/-	0	0,00%
Bündnis C	0	0,00%	-/-	-/-	0	0,00%
du.	0	0,00%	-/-	-/-	0	0,00%

Partei	BW 2021 Stimmen	BW 2021 Prozent	BW 2017 Stimmen	BW 2017 Prozent	Differenz Stimmen	Differenz In Prozent
LIEBE	0	0,00%	-/-	-/-	0	0,00%
LKR	0	0,00%	-/-	-/-	0	0,00%
PdF	0	0,00%	-/-	-/-	0	0,00%
LfK	0	0,00%	-/-	-/-	0	0,00%
Team Todenhöfer	0	0,00%	-/-	-/-	0	0,00%
Volt	2	0,57%	-/-	-/-	+2	+0,57%
Volksabstimmung	-/-	-/-	0	0,00%	0	0,00%
BGE	-/-	-/-	0	0,00%	0	0,00%
DM	-/-	-/-	1	0,22%	-1	-0,22%
DiB	-/-	-/-	0	0,00%	0	0,00%
AD-Demokra	-/-	-/-	1	0,22%	-1	-0,22%

80 Jugendheim St.-Aldegundis

	BW 2021	BW 2017	Differenz
Anzahl Wahlbezirke	1		
Wahlbeteiligung	39,23%	47,84%	-8,61%
Wahlberechtigte insgesamt	878	944	-66
Wahlberechtigte ohne Sperrvermerk	520	717	-197
Wahlberechtigte mit Sperrvermerk	358	227	+131
Wahlberechtigte § 25 Abs. 2 BWO	0	0	0
Wähler insgesamt	204	343	-139
Wähler mit Wahlschein	0	0	0

Erststimmen

	BW 2021	BW 2017	Differenz
Ungültige Stimmen	7	6	+1
Gültige Stimmen	197	337	-140

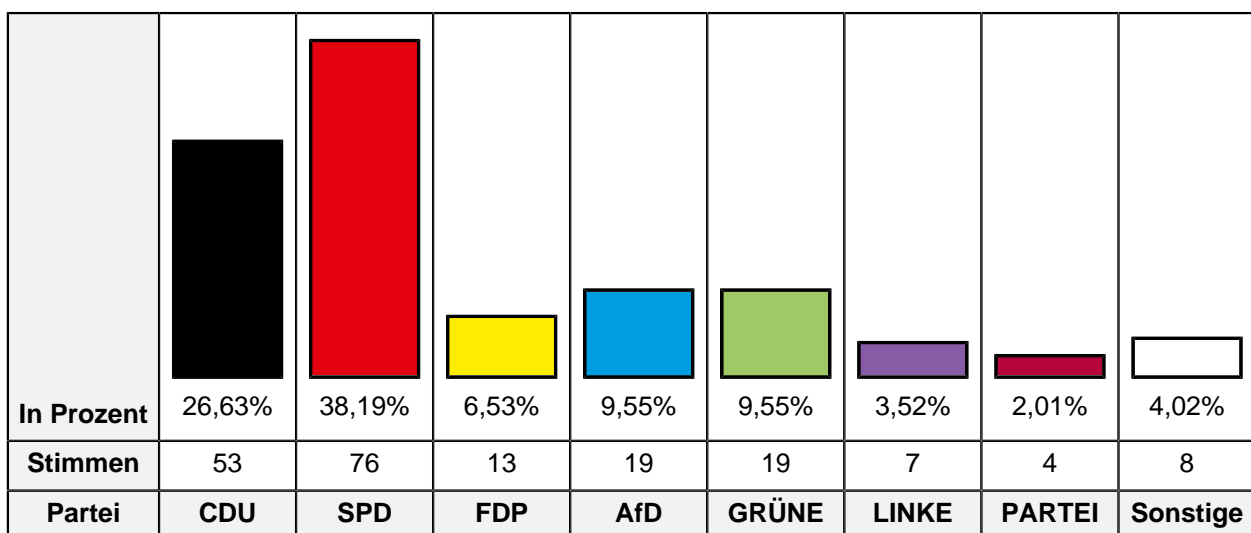
In Prozent	25,89%	41,62%	6,60%	9,64%	9,64%	3,05%	3,05%	0,51%
Stimmen	51	82	13	19	19	6	6	1
Partei	CDU	SPD	FDP	AfD	GRÜNE	LINKE	FREI W	Basis

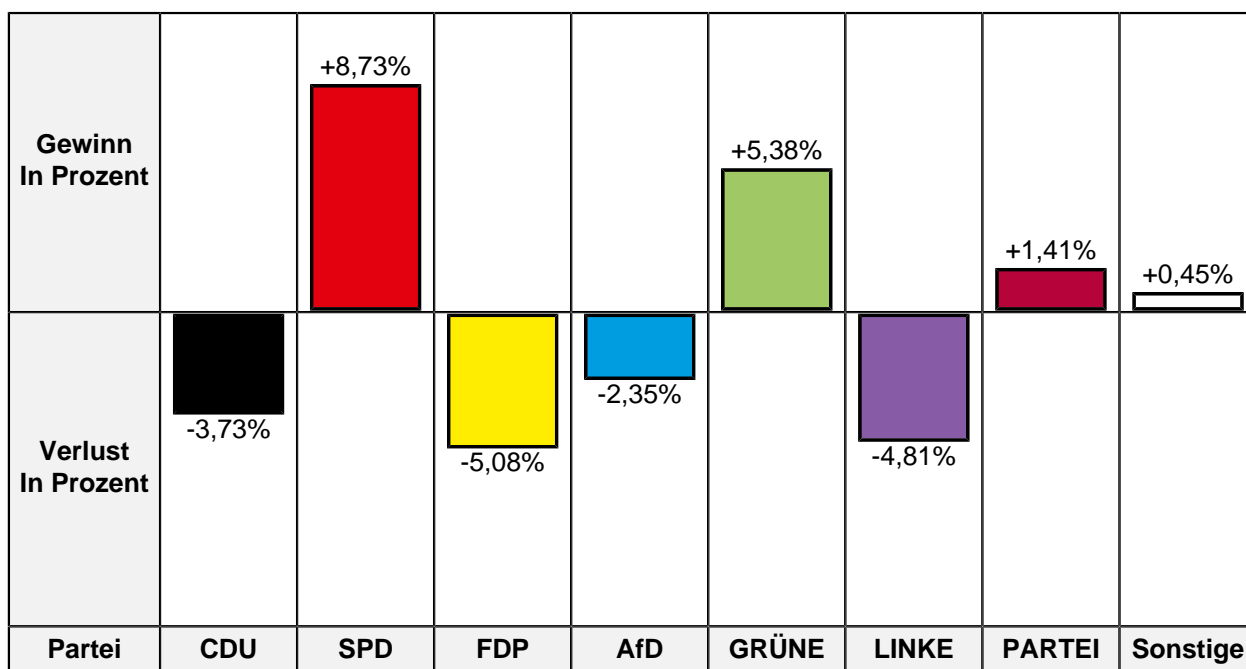
Gewinn In Prozent		+8,09%			+5,78%		+2,46%	+0,51%
Verlust In Prozent	-6,45%		-2,30%	-2,53%		-5,26%		
Partei	CDU	SPD	FDP	AfD	GRÜNE	LINKE	FREI W	Basis

Partei	BW 2021 Stimmen	BW 2021 Prozent	BW 2017 Stimmen	BW 2017 Prozent	Differenz Stimmen	Differenz In Prozent
CDU	51	25,89%	109	32,34%	-58	-6,45%
SPD	82	41,62%	113	33,53%	-31	+8,09%
FDP	13	6,60%	30	8,90%	-17	-2,30%
AfD	19	9,64%	41	12,17%	-22	-2,53%
GRÜNE	19	9,64%	13	3,86%	+6	+5,78%
DIE LINKE	6	3,05%	28	8,31%	-22	-5,26%
FREIE WÄHLER	6	3,05%	2	0,59%	+4	+2,46%
dieBasis	1	0,51%	-/-	-/-	+1	+0,51%
Bovenkerk	-/-	-/-	1	0,30%	-1	-0,30%

Zweitstimmen

	BW 2021	BW 2017	Differenz
Ungültige Stimmen	5	7	-2
Gültige Stimmen	199	336	-137





Partei	BW 2021 Stimmen	BW 2021 Prozent	BW 2017 Stimmen	BW 2017 Prozent	Differenz Stimmen	Differenz In Prozent
CDU	53	26,63%	102	30,36%	-49	-3,73%
SPD	76	38,19%	99	29,46%	-23	+8,73%
FDP	13	6,53%	39	11,61%	-26	-5,08%
AfD	19	9,55%	40	11,90%	-21	-2,35%
GRÜNE	19	9,55%	14	4,17%	+5	+5,38%
DIE LINKE	7	3,52%	28	8,33%	-21	-4,81%
Die PARTEI	4	2,01%	2	0,60%	+2	+1,41%
Tierschutzpartei	3	1,51%	4	1,19%	-1	+0,32%
PIRATEN	1	0,50%	1	0,30%	0	+0,20%
FREIE WÄHLER	2	1,01%	2	0,60%	0	+0,41%
NPD	0	0,00%	0	0,00%	0	0,00%
ÖDP	0	0,00%	0	0,00%	0	0,00%
V-Partei ³	0	0,00%	2	0,60%	-2	-0,60%
Gesundheitsforschung	0	0,00%	1	0,30%	-1	-0,30%
MLPD	0	0,00%	1	0,30%	-1	-0,30%
Die Humanisten	0	0,00%	0	0,00%	0	0,00%
DKP	0	0,00%	0	0,00%	0	0,00%
SGP	0	0,00%	0	0,00%	0	0,00%
dieBasis	2	1,01%	-/-	-/-	+2	+1,01%
Bündnis C	0	0,00%	-/-	-/-	0	0,00%
du.	0	0,00%	-/-	-/-	0	0,00%

Partei	BW 2021 Stimmen	BW 2021 Prozent	BW 2017 Stimmen	BW 2017 Prozent	Differenz Stimmen	Differenz In Prozent
LIEBE	0	0,00%	-/-	-/-	0	0,00%
LKR	0	0,00%	-/-	-/-	0	0,00%
PdF	0	0,00%	-/-	-/-	0	0,00%
LfK	0	0,00%	-/-	-/-	0	0,00%
Team Todenhöfer	0	0,00%	-/-	-/-	0	0,00%
Volt	0	0,00%	-/-	-/-	0	0,00%
Volksabstimmung	-/-	-/-	0	0,00%	0	0,00%
BGE	-/-	-/-	0	0,00%	0	0,00%
DM	-/-	-/-	1	0,30%	-1	-0,30%
DiB	-/-	-/-	0	0,00%	0	0,00%
AD-Demokra	-/-	-/-	0	0,00%	0	0,00%

90 BBZ Kreis Kleve e.V.

	BW 2021	BW 2017	Differenz
Anzahl Wahlbezirke	1		
Wahlbeteiligung	34,49%	48,10%	-13,61%
Wahlberechtigte insgesamt	878	1.023	-145
Wahlberechtigte ohne Sperrvermerk	632	817	-185
Wahlberechtigte mit Sperrvermerk	246	206	+40
Wahlberechtigte § 25 Abs. 2 BWO	0	0	0
Wähler insgesamt	218	393	-175
Wähler mit Wahlschein	0	0	0

Erststimmen

	BW 2021	BW 2017	Differenz
Ungültige Stimmen	0	11	-11
Gültige Stimmen	218	382	-164

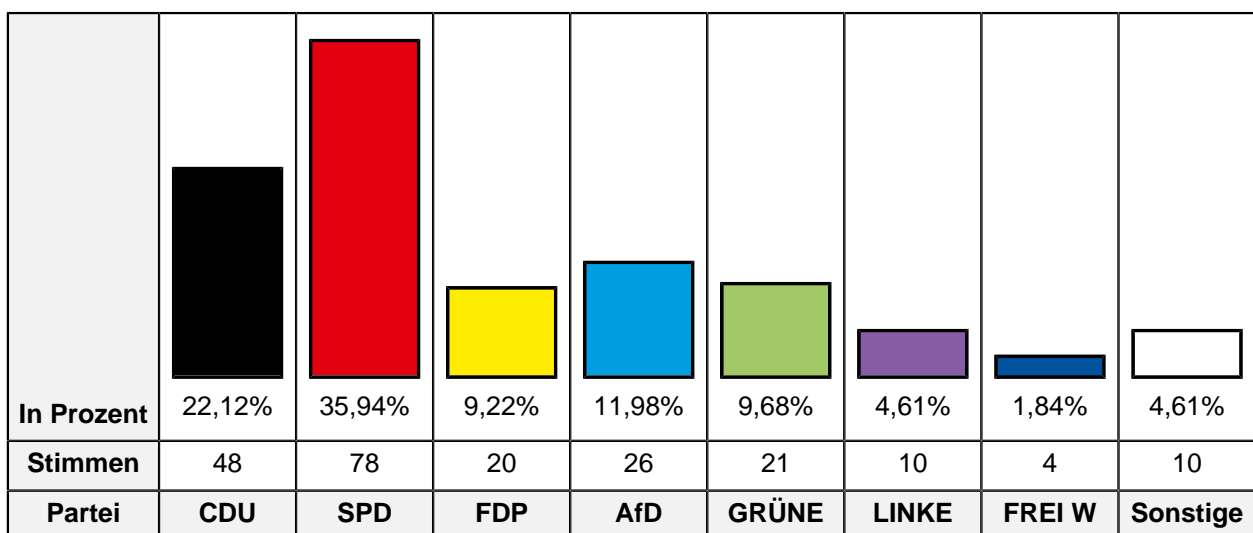
In Prozent	25,23%	40,37%	5,05%	12,39%	10,09%	4,13%	1,38%	1,38%
Stimmen	55	88	11	27	22	9	3	3
Partei	CDU	SPD	FDP	AfD	GRÜNE	LINKE	FREI W	Basis

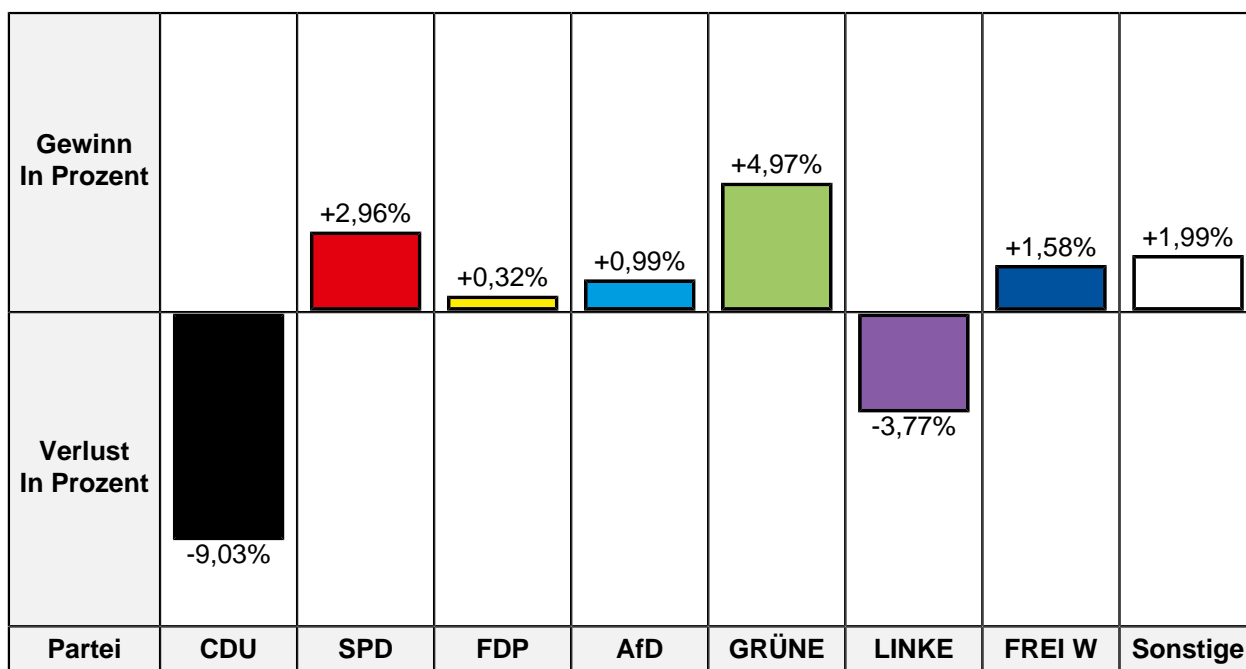
Gewinn In Prozent		+3,72%		+0,35%	+5,64%		+0,86%	+1,38%
Verlust In Prozent	-7,75%		-1,23%			-2,94%		
Partei	CDU	SPD	FDP	AfD	GRÜNE	LINKE	FREI W	Basis

Partei	BW 2021 Stimmen	BW 2021 Prozent	BW 2017 Stimmen	BW 2017 Prozent	Differenz Stimmen	Differenz In Prozent
CDU	55	25,23%	126	32,98%	-71	-7,75%
SPD	88	40,37%	140	36,65%	-52	+3,72%
FDP	11	5,05%	24	6,28%	-13	-1,23%
AfD	27	12,39%	46	12,04%	-19	+0,35%
GRÜNE	22	10,09%	17	4,45%	+5	+5,64%
DIE LINKE	9	4,13%	27	7,07%	-18	-2,94%
FREIE WÄHLER	3	1,38%	2	0,52%	+1	+0,86%
dieBasis	3	1,38%	-/-	-/-	+3	+1,38%
Bovenkerk	-/-	-/-	0	0,00%	0	0,00%

Zweitstimmen

	BW 2021	BW 2017	Differenz
Ungültige Stimmen	1	11	-10
Gültige Stimmen	217	382	-165





Partei	BW 2021 Stimmen	BW 2021 Prozent	BW 2017 Stimmen	BW 2017 Prozent	Differenz Stimmen	Differenz In Prozent
CDU	48	22,12%	119	31,15%	-71	-9,03%
SPD	78	35,94%	126	32,98%	-48	+2,96%
FDP	20	9,22%	34	8,90%	-14	+0,32%
AfD	26	11,98%	42	10,99%	-16	+0,99%
GRÜNE	21	9,68%	18	4,71%	+3	+4,97%
DIE LINKE	10	4,61%	32	8,38%	-22	-3,77%
Die PARTEI	1	0,46%	2	0,52%	-1	-0,06%
Tierschutzpartei	2	0,92%	2	0,52%	0	+0,40%
PIRATEN	1	0,46%	4	1,05%	-3	-0,59%
FREIE WÄHLER	4	1,84%	1	0,26%	+3	+1,58%
NPD	0	0,00%	0	0,00%	0	0,00%
ÖDP	0	0,00%	0	0,00%	0	0,00%
V-Partei ³	0	0,00%	0	0,00%	0	0,00%
Gesundheitsforschung	0	0,00%	0	0,00%	0	0,00%
MLPD	1	0,46%	0	0,00%	+1	+0,46%
Die Humanisten	0	0,00%	0	0,00%	0	0,00%
DKP	0	0,00%	0	0,00%	0	0,00%
SGP	0	0,00%	0	0,00%	0	0,00%
dieBasis	2	0,92%	-/-	-/-	+2	+0,92%
Bündnis C	2	0,92%	-/-	-/-	+2	+0,92%
du.	0	0,00%	-/-	-/-	0	0,00%

Partei	BW 2021 Stimmen	BW 2021 Prozent	BW 2017 Stimmen	BW 2017 Prozent	Differenz Stimmen	Differenz In Prozent
LIEBE	1	0,46%	-/-	-/-	+1	+0,46%
LKR	0	0,00%	-/-	-/-	0	0,00%
PdF	0	0,00%	-/-	-/-	0	0,00%
LfK	0	0,00%	-/-	-/-	0	0,00%
Team Todenhöfer	0	0,00%	-/-	-/-	0	0,00%
Volt	0	0,00%	-/-	-/-	0	0,00%
Volksabstimmung	-/-	-/-	0	0,00%	0	0,00%
BGE	-/-	-/-	0	0,00%	0	0,00%
DM	-/-	-/-	0	0,00%	0	0,00%
DiB	-/-	-/-	0	0,00%	0	0,00%
AD-Demokra	-/-	-/-	2	0,52%	-2	-0,52%

100 Kindertagesstätte Arche Noah

	BW 2021	BW 2017	Differenz
Anzahl Wahlbezirke	1		
Wahlbeteiligung	60,03%	64,94%	-4,91%
Wahlberechtigte insgesamt	1.239	1.217	+22
Wahlberechtigte ohne Sperrvermerk	733	927	-194
Wahlberechtigte mit Sperrvermerk	506	290	+216
Wahlberechtigte § 25 Abs. 2 BWO	0	0	0
Wähler insgesamt	440	602	-162
Wähler mit Wahlschein	2	0	+2

Erststimmen

	BW 2021	BW 2017	Differenz
Ungültige Stimmen	6	10	-4
Gültige Stimmen	434	592	-158

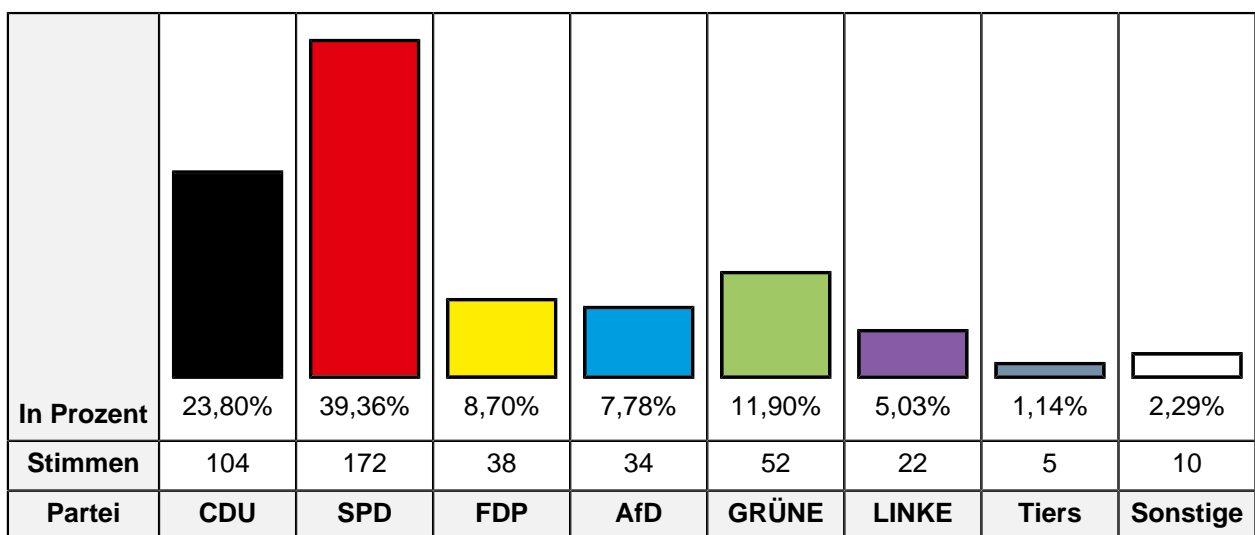
In Prozent	25,35%	41,71%	8,29%	8,53%	11,52%	2,30%	1,38%	0,92%
Stimmen	110	181	36	37	50	10	6	4
Partei	CDU	SPD	FDP	AfD	GRÜNE	LINKE	FREI W	Basis

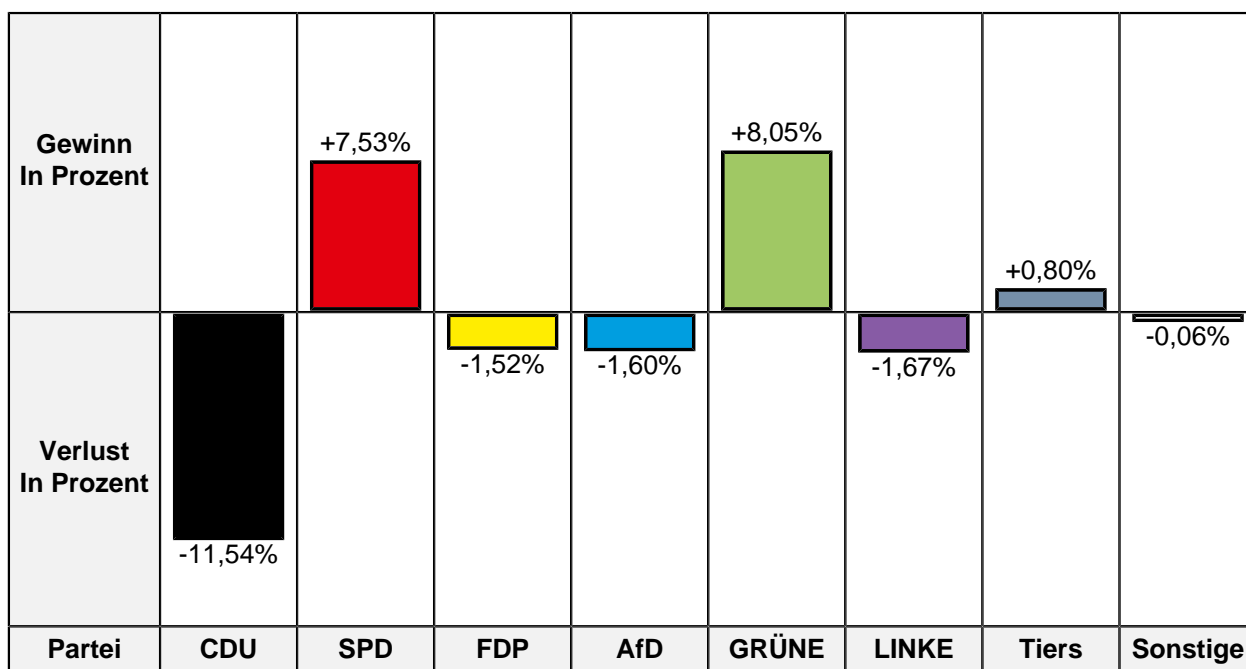
Gewinn In Prozent		+2,18%	+1,87%		+7,13%		+0,54%	+0,92%
Verlust In Prozent	-9,45%			-0,08%		-3,11%		
Partei	CDU	SPD	FDP	AfD	GRÜNE	LINKE	FREI W	Basis

Partei	BW 2021 Stimmen	BW 2021 Prozent	BW 2017 Stimmen	BW 2017 Prozent	Differenz Stimmen	Differenz In Prozent
CDU	110	25,35%	206	34,80%	-96	-9,45%
SPD	181	41,71%	234	39,53%	-53	+2,18%
FDP	36	8,29%	38	6,42%	-2	+1,87%
AfD	37	8,53%	51	8,61%	-14	-0,08%
GRÜNE	50	11,52%	26	4,39%	+24	+7,13%
DIE LINKE	10	2,30%	32	5,41%	-22	-3,11%
FREIE WÄHLER	6	1,38%	5	0,84%	+1	+0,54%
dieBasis	4	0,92%	-/-	-/-	+4	+0,92%
Bovenkerk	-/-	-/-	0	0,00%	0	0,00%

Zweitstimmen

	BW 2021	BW 2017	Differenz
Ungültige Stimmen	3	5	-2
Gültige Stimmen	437	597	-160





Partei	BW 2021 Stimmen	BW 2021 Prozent	BW 2017 Stimmen	BW 2017 Prozent	Differenz Stimmen	Differenz In Prozent
CDU	104	23,80%	211	35,34%	-107	-11,54%
SPD	172	39,36%	190	31,83%	-18	+7,53%
FDP	38	8,70%	61	10,22%	-23	-1,52%
AfD	34	7,78%	56	9,38%	-22	-1,60%
GRÜNE	52	11,90%	23	3,85%	+29	+8,05%
DIE LINKE	22	5,03%	40	6,70%	-18	-1,67%
Die PARTEI	3	0,69%	5	0,84%	-2	-0,15%
Tierschutzpartei	5	1,14%	2	0,34%	+3	+0,80%
PIRATEN	0	0,00%	0	0,00%	0	0,00%
FREIE WÄHLER	0	0,00%	0	0,00%	0	0,00%
NPD	1	0,23%	1	0,17%	0	+0,06%
ÖDP	0	0,00%	0	0,00%	0	0,00%
V-Partei ³	0	0,00%	1	0,17%	-1	-0,17%
Gesundheitsforschung	0	0,00%	1	0,17%	-1	-0,17%
MLPD	0	0,00%	0	0,00%	0	0,00%
Die Humanisten	0	0,00%	0	0,00%	0	0,00%
DKP	0	0,00%	0	0,00%	0	0,00%
SGP	0	0,00%	0	0,00%	0	0,00%
dieBasis	1	0,23%	-/-	-/-	+1	+0,23%
Bündnis C	0	0,00%	-/-	-/-	0	0,00%
du.	0	0,00%	-/-	-/-	0	0,00%

Partei	BW 2021 Stimmen	BW 2021 Prozent	BW 2017 Stimmen	BW 2017 Prozent	Differenz Stimmen	Differenz In Prozent
LIEBE	1	0,23%	-/-	-/-	+1	+0,23%
LKR	0	0,00%	-/-	-/-	0	0,00%
PdF	0	0,00%	-/-	-/-	0	0,00%
LfK	1	0,23%	-/-	-/-	+1	+0,23%
Team Todenhöfer	2	0,46%	-/-	-/-	+2	+0,46%
Volt	1	0,23%	-/-	-/-	+1	+0,23%
Volksabstimmung	-/-	-/-	2	0,34%	-2	-0,34%
BGE	-/-	-/-	1	0,17%	-1	-0,17%
DM	-/-	-/-	1	0,17%	-1	-0,17%
DiB	-/-	-/-	0	0,00%	0	0,00%
AD-Demokra	-/-	-/-	2	0,34%	-2	-0,34%

110 Kindergarten Polderbusch

	BW 2021	BW 2017	Differenz
Anzahl Wahlbezirke	1		
Wahlbeteiligung	58,55%	63,57%	-5,02%
Wahlberechtigte insgesamt	1.166	1.150	+16
Wahlberechtigte ohne Sperrvermerk	690	873	-183
Wahlberechtigte mit Sperrvermerk	476	277	+199
Wahlberechtigte § 25 Abs. 2 BWO	0	0	0
Wähler insgesamt	404	555	-151
Wähler mit Wahlschein	2	0	+2

Erststimmen

	BW 2021	BW 2017	Differenz
Ungültige Stimmen	3	12	-9
Gültige Stimmen	401	543	-142

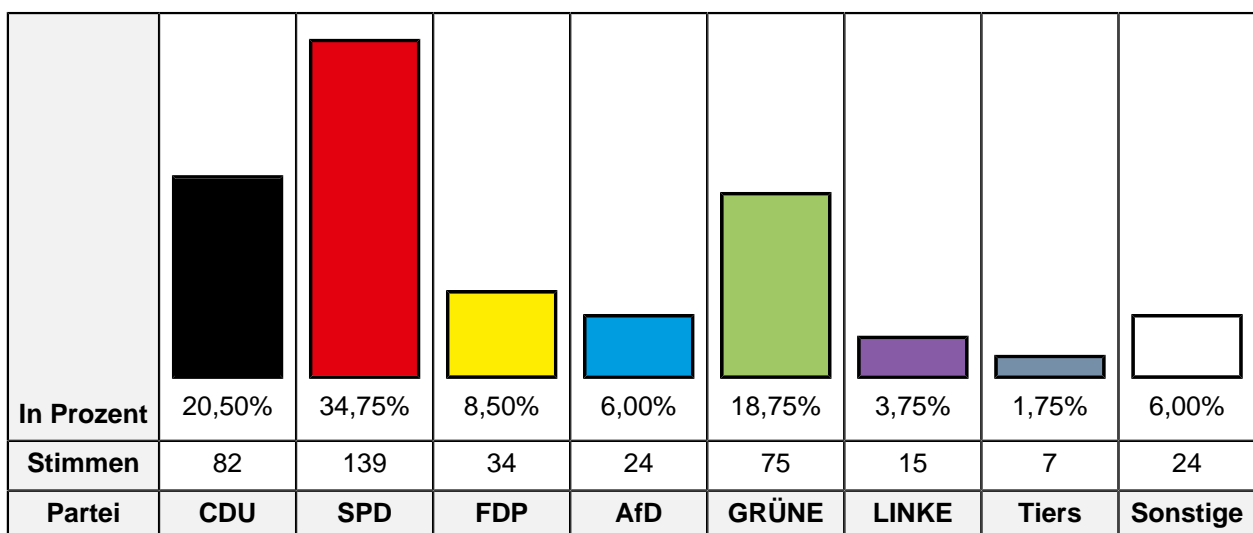
In Prozent	23,19%	38,90%	6,98%	6,98%	19,45%	2,99%	1,25%	0,25%
Stimmen	93	156	28	28	78	12	5	1
Partei	CDU	SPD	FDP	AfD	GRÜNE	LINKE	FREI W	Basis

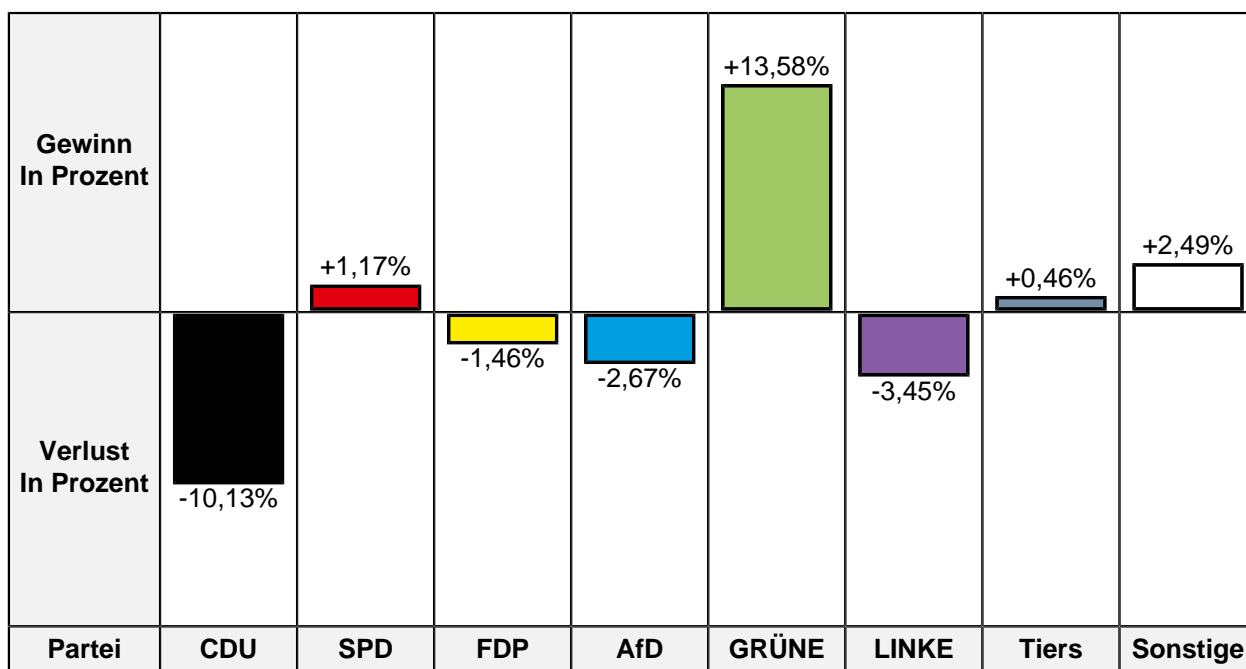
Gewinn In Prozent			+0,72%		+15,03%			+0,25%
Verlust In Prozent	-10,14%	-2,35%		-0,94%		-2,35%	-0,22%	
Partei	CDU	SPD	FDP	AfD	GRÜNE	LINKE	FREI W	Basis

Partei	BW 2021 Stimmen	BW 2021 Prozent	BW 2017 Stimmen	BW 2017 Prozent	Differenz Stimmen	Differenz In Prozent
CDU	93	23,19%	181	33,33%	-88	-10,14%
SPD	156	38,90%	224	41,25%	-68	-2,35%
FDP	28	6,98%	34	6,26%	-6	+0,72%
AfD	28	6,98%	43	7,92%	-15	-0,94%
GRÜNE	78	19,45%	24	4,42%	+54	+15,03%
DIE LINKE	12	2,99%	29	5,34%	-17	-2,35%
FREIE WÄHLER	5	1,25%	8	1,47%	-3	-0,22%
dieBasis	1	0,25%	-/-	-/-	+1	+0,25%
Bovenkerk	-/-	-/-	0	0,00%	0	0,00%

Zweitstimmen

	BW 2021	BW 2017	Differenz
Ungültige Stimmen	4	13	-9
Gültige Stimmen	400	542	-142





Partei	BW 2021 Stimmen	BW 2021 Prozent	BW 2017 Stimmen	BW 2017 Prozent	Differenz Stimmen	Differenz In Prozent
CDU	82	20,50%	166	30,63%	-84	-10,13%
SPD	139	34,75%	182	33,58%	-43	+1,17%
FDP	34	8,50%	54	9,96%	-20	-1,46%
AfD	24	6,00%	47	8,67%	-23	-2,67%
GRÜNE	75	18,75%	28	5,17%	+47	+13,58%
DIE LINKE	15	3,75%	39	7,20%	-24	-3,45%
Die PARTEI	1	0,25%	2	0,37%	-1	-0,12%
Tierschutzpartei	7	1,75%	7	1,29%	0	+0,46%
PIRATEN	3	0,75%	0	0,00%	+3	+0,75%
FREIE WÄHLER	6	1,50%	3	0,55%	+3	+0,95%
NPD	1	0,25%	7	1,29%	-6	-1,04%
ÖDP	0	0,00%	0	0,00%	0	0,00%
V-Partei ³	0	0,00%	0	0,00%	0	0,00%
Gesundheitsforschung	0	0,00%	2	0,37%	-2	-0,37%
MLPD	0	0,00%	0	0,00%	0	0,00%
Die Humanisten	0	0,00%	0	0,00%	0	0,00%
DKP	0	0,00%	0	0,00%	0	0,00%
SGP	0	0,00%	0	0,00%	0	0,00%
dieBasis	4	1,00%	-/-	-/-	+4	+1,00%
Bündnis C	0	0,00%	-/-	-/-	0	0,00%
du.	0	0,00%	-/-	-/-	0	0,00%

Partei	BW 2021 Stimmen	BW 2021 Prozent	BW 2017 Stimmen	BW 2017 Prozent	Differenz Stimmen	Differenz In Prozent
LIEBE	3	0,75%	-/-	-/-	+3	+0,75%
LKR	0	0,00%	-/-	-/-	0	0,00%
PdF	0	0,00%	-/-	-/-	0	0,00%
LfK	1	0,25%	-/-	-/-	+1	+0,25%
Team Todenhöfer	3	0,75%	-/-	-/-	+3	+0,75%
Volt	2	0,50%	-/-	-/-	+2	+0,50%
Volksabstimmung	-/-	-/-	1	0,18%	-1	-0,18%
BGE	-/-	-/-	1	0,18%	-1	-0,18%
DM	-/-	-/-	2	0,37%	-2	-0,37%
DiB	-/-	-/-	1	0,18%	-1	-0,18%
AD-Demokra	-/-	-/-	0	0,00%	0	0,00%

120 Caritas-Tagespfl. St. Vinzenz

	BW 2021	BW 2017	Differenz
Anzahl Wahlbezirke	1		
Wahlbeteiligung	35,04%	58,35%	-23,31%
Wahlberechtigte insgesamt	897	1.120	-223
Wahlberechtigte ohne Sperrvermerk	625	850	-225
Wahlberechtigte mit Sperrvermerk	272	270	+2
Wahlberechtigte § 25 Abs. 2 BWO	0	0	0
Wähler insgesamt	219	496	-277
Wähler mit Wahlschein	1	0	+1

Erststimmen

	BW 2021	BW 2017	Differenz
Ungültige Stimmen	4	9	-5
Gültige Stimmen	215	487	-272

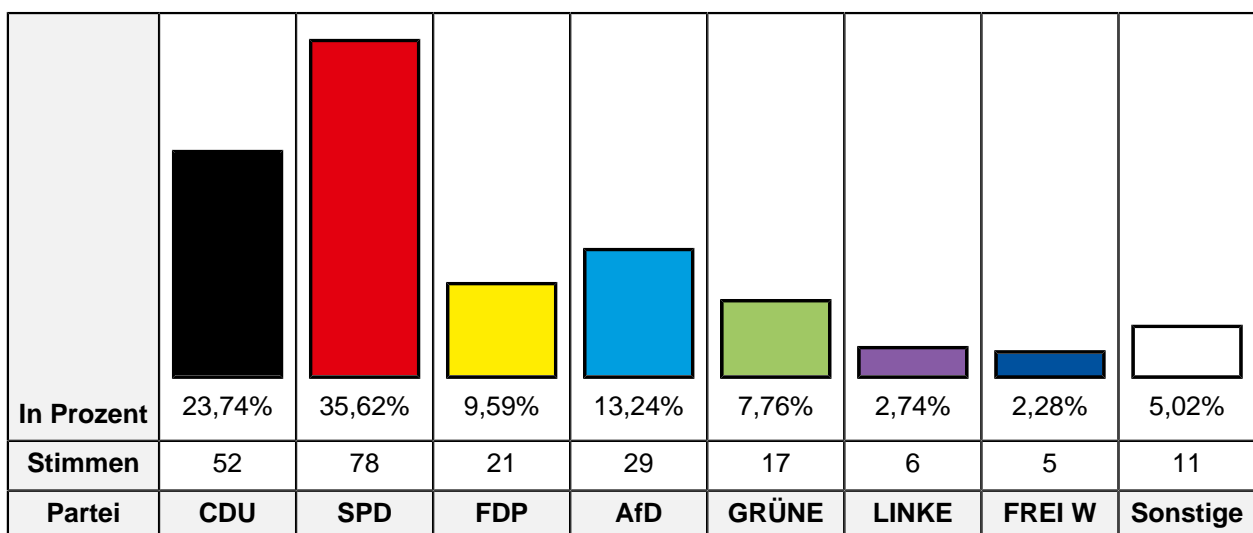
In Prozent	23,26%	34,88%	10,70%	14,88%	8,84%	2,79%	3,26%	1,40%
Stimmen	50	75	23	32	19	6	7	3
Partei	CDU	SPD	FDP	AfD	GRÜNE	LINKE	FREI W	Basis

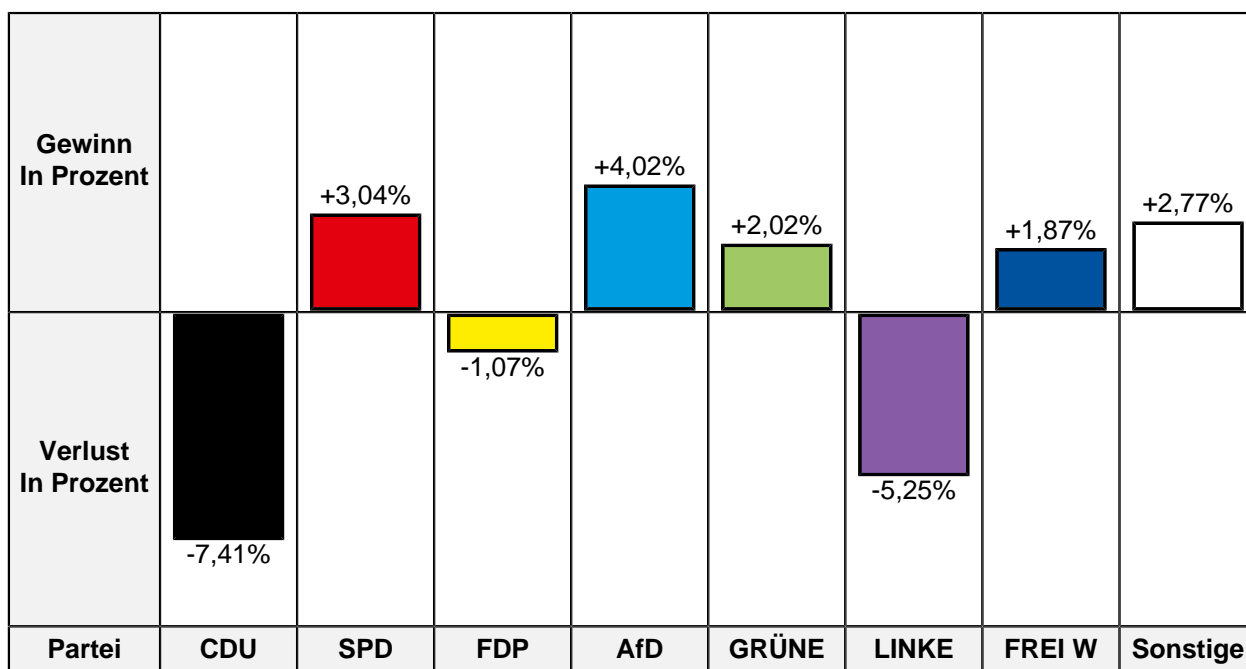
Gewinn In Prozent			+4,13%	+5,64%	+4,12%		+2,44%	+1,40%
Verlust In Prozent	-9,80%	-4,55%				-3,37%		
Partei	CDU	SPD	FDP	AfD	GRÜNE	LINKE	FREI W	Basis

Partei	BW 2021 Stimmen	BW 2021 Prozent	BW 2017 Stimmen	BW 2017 Prozent	Differenz Stimmen	Differenz In Prozent
CDU	50	23,26%	161	33,06%	-111	-9,80%
SPD	75	34,88%	192	39,43%	-117	-4,55%
FDP	23	10,70%	32	6,57%	-9	+4,13%
AfD	32	14,88%	45	9,24%	-13	+5,64%
GRÜNE	19	8,84%	23	4,72%	-4	+4,12%
DIE LINKE	6	2,79%	30	6,16%	-24	-3,37%
FREIE WÄHLER	7	3,26%	4	0,82%	+3	+2,44%
dieBasis	3	1,40%	-/-	-/-	+3	+1,40%
Bovenkerk	-/-	-/-	0	0,00%	0	0,00%

Zweitstimmen

	BW 2021	BW 2017	Differenz
Ungültige Stimmen	0	8	-8
Gültige Stimmen	219	488	-269





Partei	BW 2021 Stimmen	BW 2021 Prozent	BW 2017 Stimmen	BW 2017 Prozent	Differenz Stimmen	Differenz In Prozent
CDU	52	23,74%	152	31,15%	-100	-7,41%
SPD	78	35,62%	159	32,58%	-81	+3,04%
FDP	21	9,59%	52	10,66%	-31	-1,07%
AfD	29	13,24%	45	9,22%	-16	+4,02%
GRÜNE	17	7,76%	28	5,74%	-11	+2,02%
DIE LINKE	6	2,74%	39	7,99%	-33	-5,25%
Die PARTEI	2	0,91%	2	0,41%	0	+0,50%
Tierschutzpartei	3	1,37%	4	0,82%	-1	+0,55%
PIRATEN	2	0,91%	1	0,20%	+1	+0,71%
FREIE WÄHLER	5	2,28%	2	0,41%	+3	+1,87%
NPD	0	0,00%	1	0,20%	-1	-0,20%
ÖDP	0	0,00%	0	0,00%	0	0,00%
V-Partei ³	0	0,00%	0	0,00%	0	0,00%
Gesundheitsforschung	0	0,00%	1	0,20%	-1	-0,20%
MLPD	1	0,46%	0	0,00%	+1	+0,46%
Die Humanisten	0	0,00%	0	0,00%	0	0,00%
DKP	0	0,00%	0	0,00%	0	0,00%
SGP	0	0,00%	0	0,00%	0	0,00%
dieBasis	2	0,91%	-/-	-/-	+2	+0,91%
Bündnis C	0	0,00%	-/-	-/-	0	0,00%
du.	0	0,00%	-/-	-/-	0	0,00%

Partei	BW 2021 Stimmen	BW 2021 Prozent	BW 2017 Stimmen	BW 2017 Prozent	Differenz Stimmen	Differenz In Prozent
LIEBE	1	0,46%	-/-	-/-	+1	+0,46%
LKR	0	0,00%	-/-	-/-	0	0,00%
PdF	0	0,00%	-/-	-/-	0	0,00%
LfK	0	0,00%	-/-	-/-	0	0,00%
Team Todenhöfer	0	0,00%	-/-	-/-	0	0,00%
Volt	0	0,00%	-/-	-/-	0	0,00%
Volksabstimmung	-/-	-/-	0	0,00%	0	0,00%
BGE	-/-	-/-	0	0,00%	0	0,00%
DM	-/-	-/-	1	0,20%	-1	-0,20%
DiB	-/-	-/-	0	0,00%	0	0,00%
AD-Demokra	-/-	-/-	1	0,20%	-1	-0,20%

130 AWO Ortsverein Emmerich

	BW 2021	BW 2017	Differenz
Anzahl Wahlbezirke	1		
Wahlbeteiligung	48,03%	59,58%	-11,55%
Wahlberechtigte insgesamt	1.170	1.178	-8
Wahlberechtigte ohne Sperrvermerk	687	866	-179
Wahlberechtigte mit Sperrvermerk	483	312	+171
Wahlberechtigte § 25 Abs. 2 BWO	0	0	0
Wähler insgesamt	330	516	-186
Wähler mit Wahlschein	2	0	+2

Erststimmen

	BW 2021	BW 2017	Differenz
Ungültige Stimmen	11	14	-3
Gültige Stimmen	319	502	-183

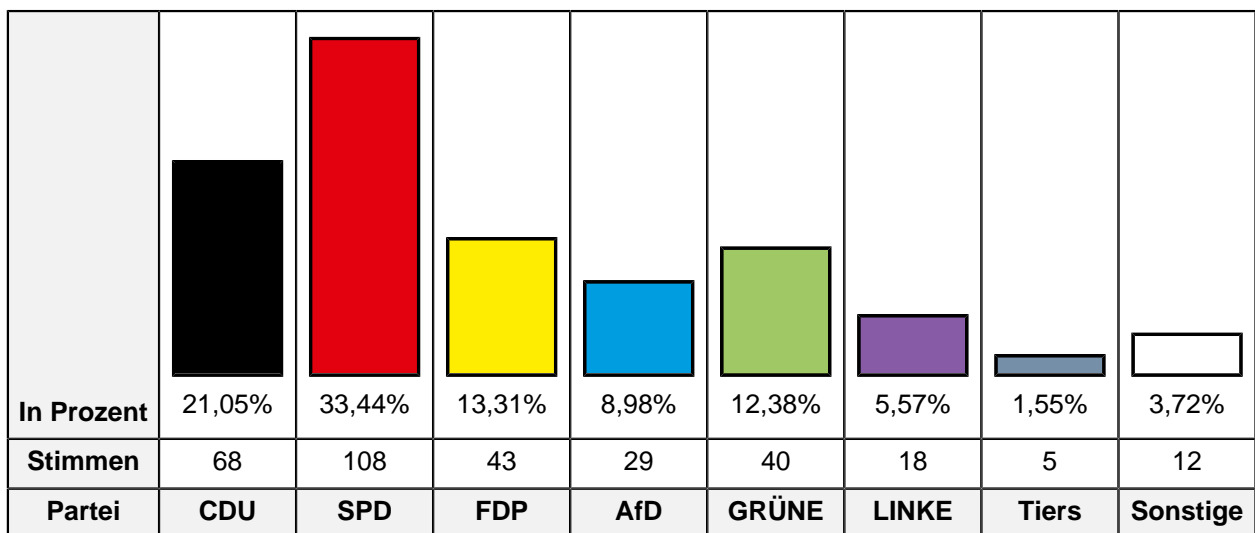
In Prozent	25,08%	37,30%	10,03%	9,72%	11,60%	4,08%	1,25%	0,94%
Stimmen	80	119	32	31	37	13	4	3
Partei	CDU	SPD	FDP	AfD	GRÜNE	LINKE	FREI W	Basis

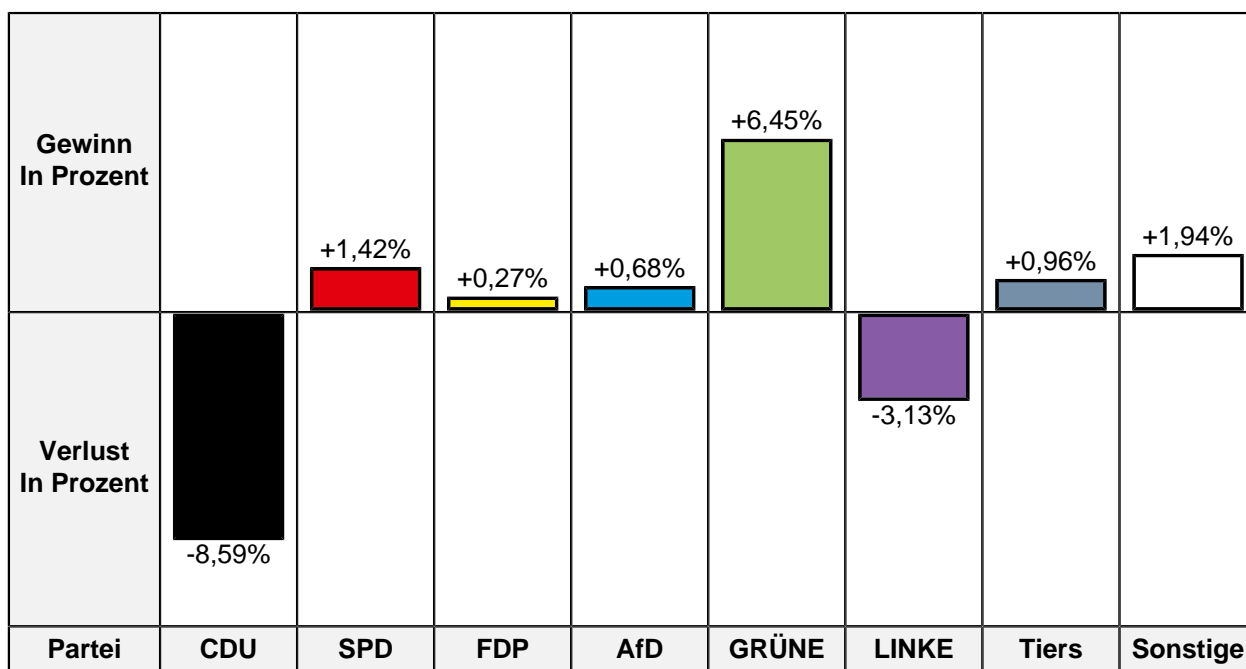
Gewinn In Prozent			+2,86%	+1,15%	+7,02%		+0,45%	+0,94%
Verlust In Prozent	-7,99%	-0,35%				-4,09%		
Partei	CDU	SPD	FDP	AfD	GRÜNE	LINKE	FREI W	Basis

Partei	BW 2021 Stimmen	BW 2021 Prozent	BW 2017 Stimmen	BW 2017 Prozent	Differenz Stimmen	Differenz In Prozent
CDU	80	25,08%	166	33,07%	-86	-7,99%
SPD	119	37,30%	189	37,65%	-70	-0,35%
FDP	32	10,03%	36	7,17%	-4	+2,86%
AfD	31	9,72%	43	8,57%	-12	+1,15%
GRÜNE	37	11,60%	23	4,58%	+14	+7,02%
DIE LINKE	13	4,08%	41	8,17%	-28	-4,09%
FREIE WÄHLER	4	1,25%	4	0,80%	0	+0,45%
dieBasis	3	0,94%	-/-	-/-	+3	+0,94%
Bovenkerk	-/-	-/-	0	0,00%	0	0,00%

Zweitstimmen

	BW 2021	BW 2017	Differenz
Ungültige Stimmen	7	10	-3
Gültige Stimmen	323	506	-183





Partei	BW 2021 Stimmen	BW 2021 Prozent	BW 2017 Stimmen	BW 2017 Prozent	Differenz Stimmen	Differenz In Prozent
CDU	68	21,05%	150	29,64%	-82	-8,59%
SPD	108	33,44%	162	32,02%	-54	+1,42%
FDP	43	13,31%	66	13,04%	-23	+0,27%
AfD	29	8,98%	42	8,30%	-13	+0,68%
GRÜNE	40	12,38%	30	5,93%	+10	+6,45%
DIE LINKE	18	5,57%	44	8,70%	-26	-3,13%
Die PARTEI	4	1,24%	2	0,40%	+2	+0,84%
Tierschutzpartei	5	1,55%	3	0,59%	+2	+0,96%
PIRATEN	2	0,62%	0	0,00%	+2	+0,62%
FREIE WÄHLER	0	0,00%	3	0,59%	-3	-0,59%
NPD	1	0,31%	0	0,00%	+1	+0,31%
ÖDP	0	0,00%	0	0,00%	0	0,00%
V-Partei ³	0	0,00%	0	0,00%	0	0,00%
Gesundheitsforschung	0	0,00%	0	0,00%	0	0,00%
MLPD	0	0,00%	0	0,00%	0	0,00%
Die Humanisten	0	0,00%	0	0,00%	0	0,00%
DKP	0	0,00%	0	0,00%	0	0,00%
SGP	0	0,00%	0	0,00%	0	0,00%
dieBasis	4	1,24%	-/-	-/-	+4	+1,24%
Bündnis C	0	0,00%	-/-	-/-	0	0,00%
du.	0	0,00%	-/-	-/-	0	0,00%

Partei	BW 2021 Stimmen	BW 2021 Prozent	BW 2017 Stimmen	BW 2017 Prozent	Differenz Stimmen	Differenz In Prozent
LIEBE	0	0,00%	-/-	-/-	0	0,00%
LKR	0	0,00%	-/-	-/-	0	0,00%
PdF	1	0,31%	-/-	-/-	+1	+0,31%
LfK	0	0,00%	-/-	-/-	0	0,00%
Team Todenhöfer	0	0,00%	-/-	-/-	0	0,00%
Volt	0	0,00%	-/-	-/-	0	0,00%
Volksabstimmung	-/-	-/-	0	0,00%	0	0,00%
BGE	-/-	-/-	0	0,00%	0	0,00%
DM	-/-	-/-	0	0,00%	0	0,00%
DiB	-/-	-/-	0	0,00%	0	0,00%
AD-Demokra	-/-	-/-	4	0,79%	-4	-0,79%

140 Ev. Familienbildungsstätte

	BW 2021	BW 2017	Differenz
Anzahl Wahlbezirke	1		
Wahlbeteiligung	52,98%	58,73%	-5,75%
Wahlberechtigte insgesamt	1.151	1.119	+32
Wahlberechtigte ohne Sperrvermerk	772	848	-76
Wahlberechtigte mit Sperrvermerk	379	271	+108
Wahlberechtigte § 25 Abs. 2 BWO	0	0	0
Wähler insgesamt	409	498	-89
Wähler mit Wahlschein	0	0	0

Erststimmen

	BW 2021	BW 2017	Differenz
Ungültige Stimmen	7	8	-1
Gültige Stimmen	402	490	-88

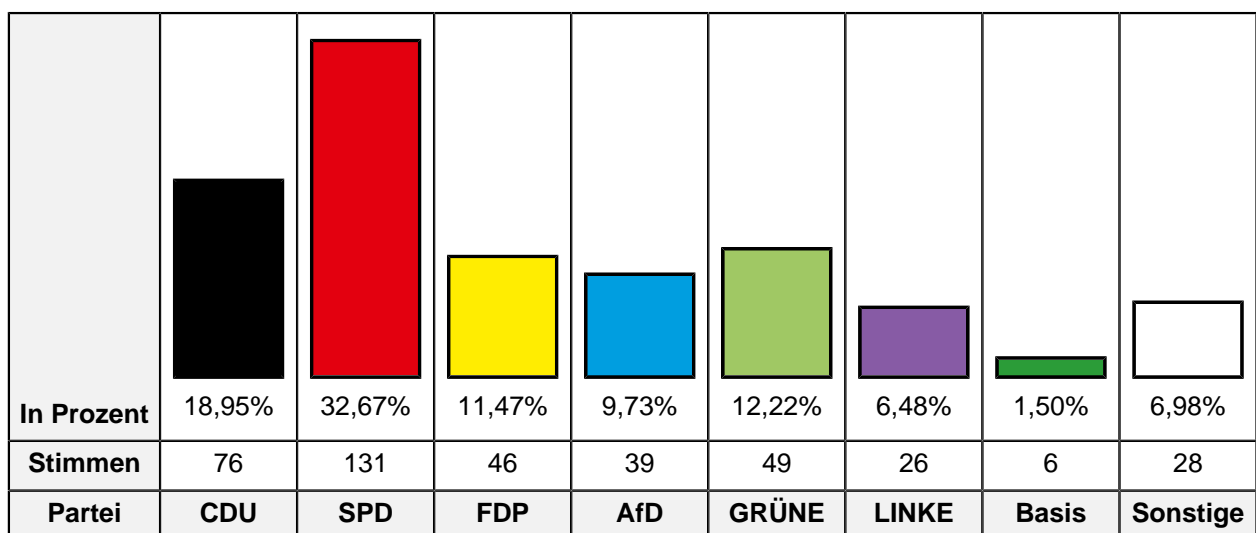
In Prozent	24,88%	35,82%	10,20%	8,46%	9,95%	6,47%	2,49%	1,74%
Stimmen	100	144	41	34	40	26	10	7
Partei	CDU	SPD	FDP	AfD	GRÜNE	LINKE	FREI W	Basis

Gewinn In Prozent			+3,67%		+5,26%	+0,14%	+1,88%	+1,74%
Verlust In Prozent	-8,18%	-3,36%		-0,72%				
Partei	CDU	SPD	FDP	AfD	GRÜNE	LINKE	FREI W	Basis

Partei	BW 2021 Stimmen	BW 2021 Prozent	BW 2017 Stimmen	BW 2017 Prozent	Differenz Stimmen	Differenz In Prozent
CDU	100	24,88%	162	33,06%	-62	-8,18%
SPD	144	35,82%	192	39,18%	-48	-3,36%
FDP	41	10,20%	32	6,53%	+9	+3,67%
AfD	34	8,46%	45	9,18%	-11	-0,72%
GRÜNE	40	9,95%	23	4,69%	+17	+5,26%
DIE LINKE	26	6,47%	31	6,33%	-5	+0,14%
FREIE WÄHLER	10	2,49%	3	0,61%	+7	+1,88%
dieBasis	7	1,74%	-/-	-/-	+7	+1,74%
Bovenkerk	-/-	-/-	2	0,41%	-2	-0,41%

Zweitstimmen

	BW 2021	BW 2017	Differenz
Ungültige Stimmen	8	9	-1
Gültige Stimmen	401	489	-88



Gewinn In Prozent								
		+0,56%	+1,25%	+0,32%	+6,29%		+1,50%	+3,50%
Verlust In Prozent								
	-12,13%					-1,29%		
Partei	CDU	SPD	FDP	AfD	GRÜNE	LINKE	Basis	Sonstige

Partei	BW 2021 Stimmen	BW 2021 Prozent	BW 2017 Stimmen	BW 2017 Prozent	Differenz Stimmen	Differenz In Prozent
CDU	76	18,95%	152	31,08%	-76	-12,13%
SPD	131	32,67%	157	32,11%	-26	+0,56%
FDP	46	11,47%	50	10,22%	-4	+1,25%
AfD	39	9,73%	46	9,41%	-7	+0,32%
GRÜNE	49	12,22%	29	5,93%	+20	+6,29%
DIE LINKE	26	6,48%	38	7,77%	-12	-1,29%
Die PARTEI	1	0,25%	4	0,82%	-3	-0,57%
Tierschutzpartei	5	1,25%	5	1,02%	0	+0,23%
PIRATEN	3	0,75%	3	0,61%	0	+0,14%
FREIE WÄHLER	5	1,25%	1	0,20%	+4	+1,05%
NPD	0	0,00%	1	0,20%	-1	-0,20%
ÖDP	0	0,00%	0	0,00%	0	0,00%
V-Partei ³	1	0,25%	0	0,00%	+1	+0,25%
Gesundheitsforschung	0	0,00%	0	0,00%	0	0,00%
MLPD	3	0,75%	0	0,00%	+3	+0,75%
Die Humanisten	0	0,00%	0	0,00%	0	0,00%
DKP	0	0,00%	0	0,00%	0	0,00%
SGP	1	0,25%	0	0,00%	+1	+0,25%
dieBasis	6	1,50%	-/-	-/-	+6	+1,50%
Bündnis C	1	0,25%	-/-	-/-	+1	+0,25%
du.	0	0,00%	-/-	-/-	0	0,00%

Partei	BW 2021 Stimmen	BW 2021 Prozent	BW 2017 Stimmen	BW 2017 Prozent	Differenz Stimmen	Differenz In Prozent
LIEBE	0	0,00%	-/-	-/-	0	0,00%
LKR	0	0,00%	-/-	-/-	0	0,00%
PdF	0	0,00%	-/-	-/-	0	0,00%
LfK	2	0,50%	-/-	-/-	+2	+0,50%
Team Todenhöfer	3	0,75%	-/-	-/-	+3	+0,75%
Volt	3	0,75%	-/-	-/-	+3	+0,75%
Volksabstimmung	-/-	-/-	1	0,20%	-1	-0,20%
BGE	-/-	-/-	0	0,00%	0	0,00%
DM	-/-	-/-	0	0,00%	0	0,00%
DiB	-/-	-/-	1	0,20%	-1	-0,20%
AD-Demokra	-/-	-/-	1	0,20%	-1	-0,20%

150 Schützenhaus Kapaunenberg

	BW 2021	BW 2017	Differenz
Anzahl Wahlbezirke	1		
Wahlbeteiligung	54,69%	63,23%	-8,54%
Wahlberechtigte insgesamt	1.202	1.241	-39
Wahlberechtigte ohne Sperrvermerk	746	922	-176
Wahlberechtigte mit Sperrvermerk	456	319	+137
Wahlberechtigte § 25 Abs. 2 BWO	0	0	0
Wähler insgesamt	408	583	-175
Wähler mit Wahlschein	2	0	+2

Erststimmen

	BW 2021	BW 2017	Differenz
Ungültige Stimmen	6	10	-4
Gültige Stimmen	402	573	-171

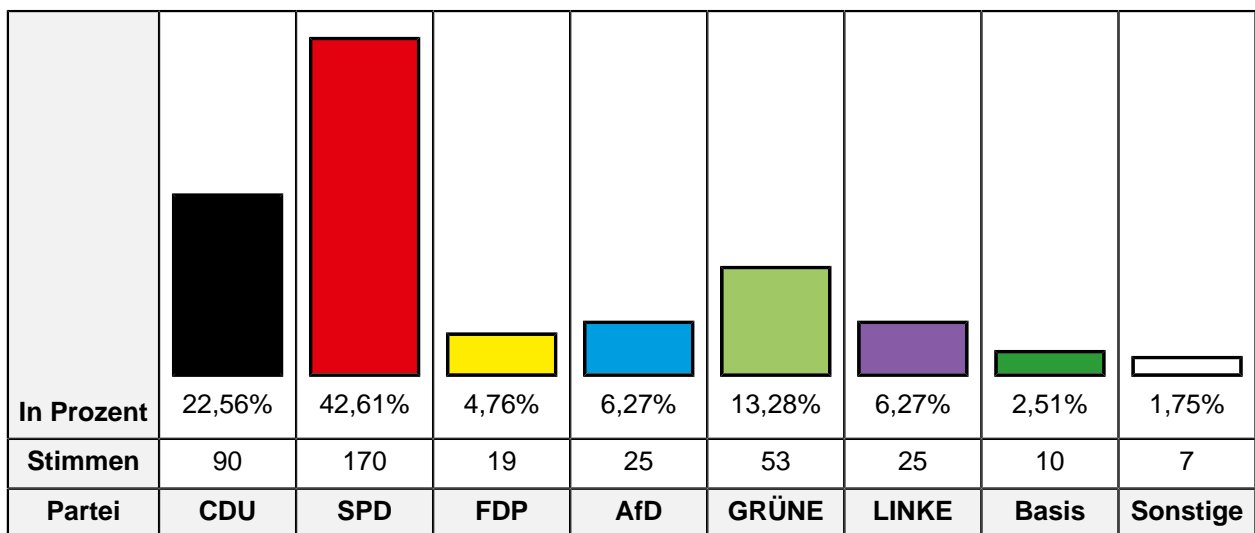
In Prozent	25,12%	45,77%	3,73%	6,97%	11,44%	4,98%	0,25%	1,74%
Stimmen	101	184	15	28	46	20	1	7
Partei	CDU	SPD	FDP	AfD	GRÜNE	LINKE	FREI W	Basis

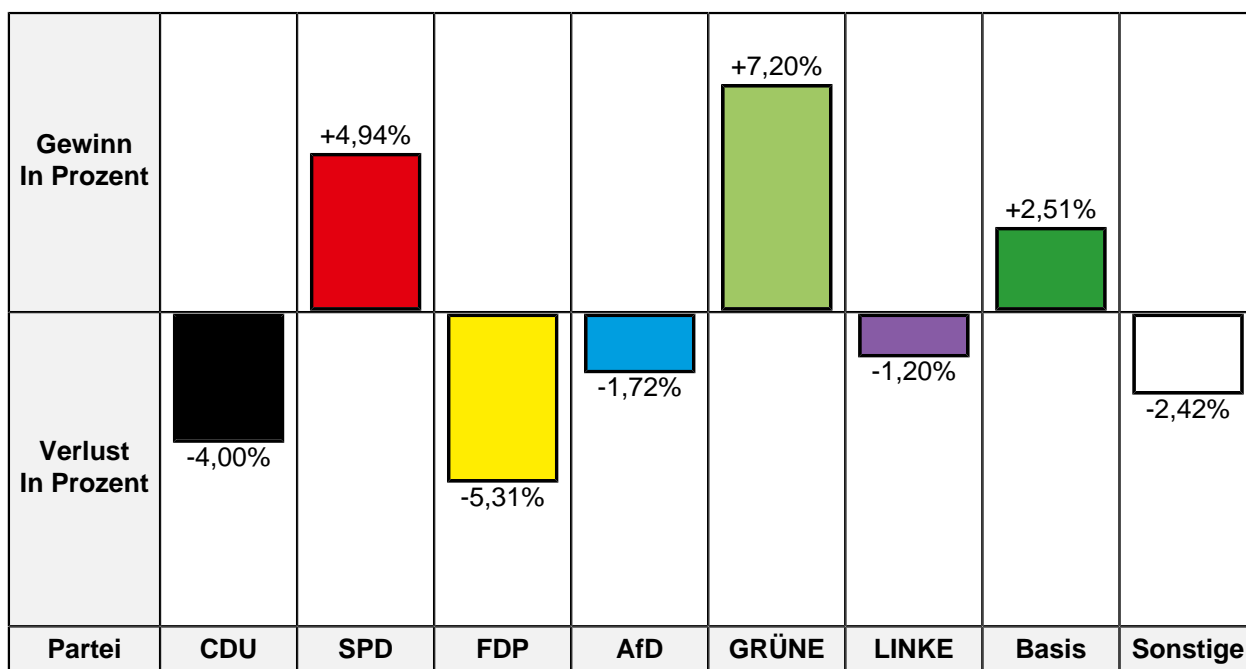
Gewinn In Prozent		+0,57%			+4,98%			+1,74%
Verlust In Prozent	-4,02%		-0,81%	-1,58%		-0,60%	-0,27%	
Partei	CDU	SPD	FDP	AfD	GRÜNE	LINKE	FREI W	Basis

Partei	BW 2021 Stimmen	BW 2021 Prozent	BW 2017 Stimmen	BW 2017 Prozent	Differenz Stimmen	Differenz In Prozent
CDU	101	25,12%	167	29,14%	-66	-4,02%
SPD	184	45,77%	259	45,20%	-75	+0,57%
FDP	15	3,73%	26	4,54%	-11	-0,81%
AfD	28	6,97%	49	8,55%	-21	-1,58%
GRÜNE	46	11,44%	37	6,46%	+9	+4,98%
DIE LINKE	20	4,98%	32	5,58%	-12	-0,60%
FREIE WÄHLER	1	0,25%	3	0,52%	-2	-0,27%
dieBasis	7	1,74%	-/-	-/-	+7	+1,74%
Bovenkerk	-/-	-/-	0	0,00%	0	0,00%

Zweitstimmen

	BW 2021	BW 2017	Differenz
Ungültige Stimmen	9	7	+2
Gültige Stimmen	399	576	-177





Partei	BW 2021 Stimmen	BW 2021 Prozent	BW 2017 Stimmen	BW 2017 Prozent	Differenz Stimmen	Differenz In Prozent
CDU	90	22,56%	153	26,56%	-63	-4,00%
SPD	170	42,61%	217	37,67%	-47	+4,94%
FDP	19	4,76%	58	10,07%	-39	-5,31%
AfD	25	6,27%	46	7,99%	-21	-1,72%
GRÜNE	53	13,28%	35	6,08%	+18	+7,20%
DIE LINKE	25	6,27%	43	7,47%	-18	-1,20%
Die PARTEI	3	0,75%	5	0,87%	-2	-0,12%
Tierschutzpartei	0	0,00%	6	1,04%	-6	-1,04%
PIRATEN	2	0,50%	0	0,00%	+2	+0,50%
FREIE WÄHLER	1	0,25%	3	0,52%	-2	-0,27%
NPD	0	0,00%	3	0,52%	-3	-0,52%
ÖDP	0	0,00%	1	0,17%	-1	-0,17%
V-Partei ³	0	0,00%	1	0,17%	-1	-0,17%
Gesundheitsforschung	0	0,00%	1	0,17%	-1	-0,17%
MLPD	0	0,00%	1	0,17%	-1	-0,17%
Die Humanisten	0	0,00%	0	0,00%	0	0,00%
DKP	0	0,00%	0	0,00%	0	0,00%
SGP	0	0,00%	0	0,00%	0	0,00%
dieBasis	10	2,51%	-/-	-/-	+10	+2,51%
Bündnis C	0	0,00%	-/-	-/-	0	0,00%
du.	0	0,00%	-/-	-/-	0	0,00%

Partei	BW 2021 Stimmen	BW 2021 Prozent	BW 2017 Stimmen	BW 2017 Prozent	Differenz Stimmen	Differenz In Prozent
LIEBE	0	0,00%	-/-	-/-	0	0,00%
LKR	0	0,00%	-/-	-/-	0	0,00%
PdF	0	0,00%	-/-	-/-	0	0,00%
LfK	0	0,00%	-/-	-/-	0	0,00%
Team Todenhöfer	1	0,25%	-/-	-/-	+1	+0,25%
Volt	0	0,00%	-/-	-/-	0	0,00%
Volksabstimmung	-/-	-/-	0	0,00%	0	0,00%
BGE	-/-	-/-	1	0,17%	-1	-0,17%
DM	-/-	-/-	0	0,00%	0	0,00%
DiB	-/-	-/-	1	0,17%	-1	-0,17%
AD-Demokra	-/-	-/-	1	0,17%	-1	-0,17%

160 Leegmeerschule

	BW 2021	BW 2017	Differenz
Anzahl Wahlbezirke	1		
Wahlbeteiligung	56,85%	64,07%	-7,22%
Wahlberechtigte insgesamt	1.212	1.148	+64
Wahlberechtigte ohne Sperrvermerk	642	821	-179
Wahlberechtigte mit Sperrvermerk	570	327	+243
Wahlberechtigte § 25 Abs. 2 BWO	0	0	0
Wähler insgesamt	365	526	-161
Wähler mit Wahlschein	2	3	-1

Erststimmen

	BW 2021	BW 2017	Differenz
Ungültige Stimmen	5	3	+2
Gültige Stimmen	360	523	-163

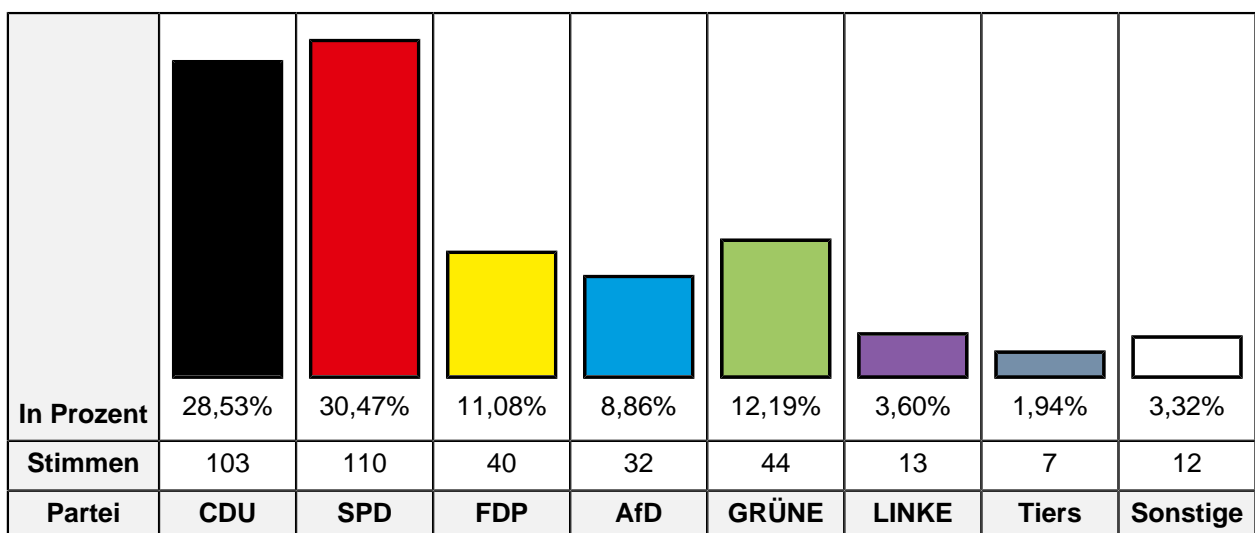
In Prozent	31,11%	35,28%	7,78%	8,89%	9,44%	4,72%	1,67%	1,11%
Stimmen	112	127	28	32	34	17	6	4
Partei	CDU	SPD	FDP	AfD	GRÜNE	LINKE	FREI W	Basis

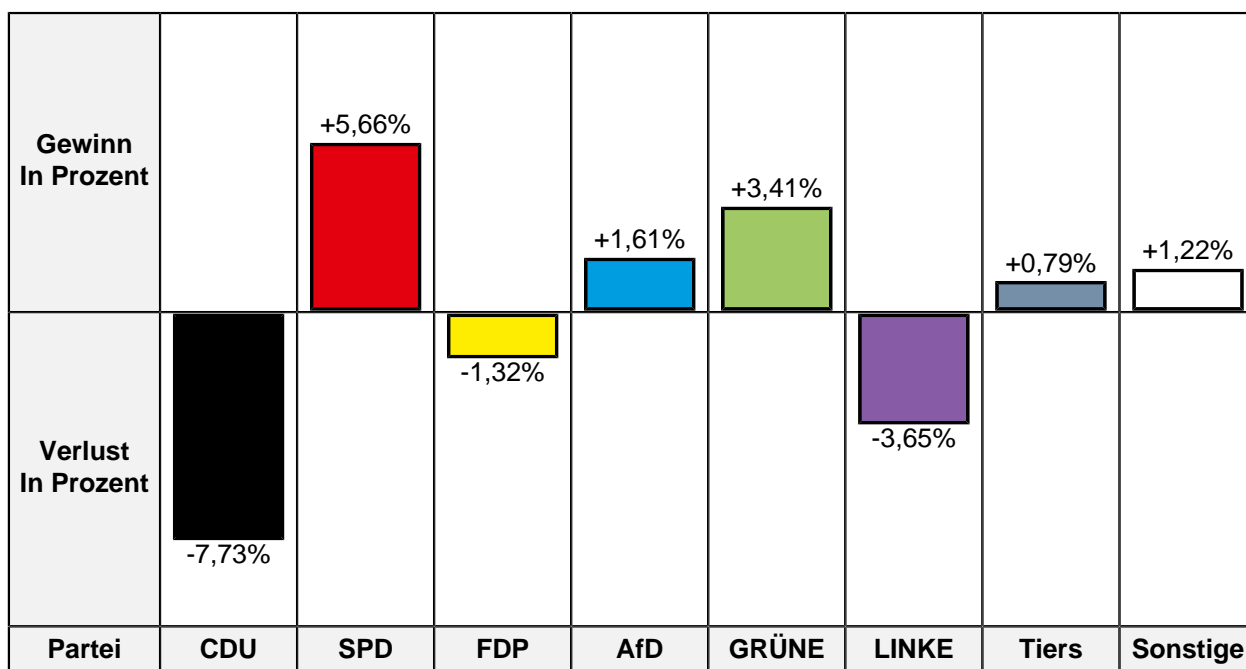
Gewinn In Prozent		+2,58%		+2,39%	+4,09%		+0,71%	+1,11%
Verlust In Prozent	-9,04%		-0,06%			-1,78%		
Partei	CDU	SPD	FDP	AfD	GRÜNE	LINKE	FREI W	Basis

Partei	BW 2021 Stimmen	BW 2021 Prozent	BW 2017 Stimmen	BW 2017 Prozent	Differenz Stimmen	Differenz In Prozent
CDU	112	31,11%	210	40,15%	-98	-9,04%
SPD	127	35,28%	171	32,70%	-44	+2,58%
FDP	28	7,78%	41	7,84%	-13	-0,06%
AfD	32	8,89%	34	6,50%	-2	+2,39%
GRÜNE	34	9,44%	28	5,35%	+6	+4,09%
DIE LINKE	17	4,72%	34	6,50%	-17	-1,78%
FREIE WÄHLER	6	1,67%	5	0,96%	+1	+0,71%
dieBasis	4	1,11%	-/-	-/-	+4	+1,11%
Bovenkerk	-/-	-/-	0	0,00%	0	0,00%

Zweitstimmen

	BW 2021	BW 2017	Differenz
Ungültige Stimmen	4	2	+2
Gültige Stimmen	361	524	-163





Partei	BW 2021 Stimmen	BW 2021 Prozent	BW 2017 Stimmen	BW 2017 Prozent	Differenz Stimmen	Differenz In Prozent
CDU	103	28,53%	190	36,26%	-87	-7,73%
SPD	110	30,47%	130	24,81%	-20	+5,66%
FDP	40	11,08%	65	12,40%	-25	-1,32%
AfD	32	8,86%	38	7,25%	-6	+1,61%
GRÜNE	44	12,19%	46	8,78%	-2	+3,41%
DIE LINKE	13	3,60%	38	7,25%	-25	-3,65%
Die PARTEI	1	0,28%	1	0,19%	0	+0,09%
Tierschutzpartei	7	1,94%	6	1,15%	+1	+0,79%
PIRATEN	2	0,55%	2	0,38%	0	+0,17%
FREIE WÄHLER	4	1,11%	2	0,38%	+2	+0,73%
NPD	0	0,00%	1	0,19%	-1	-0,19%
ÖDP	0	0,00%	0	0,00%	0	0,00%
V-Partei ³	0	0,00%	0	0,00%	0	0,00%
Gesundheitsforschung	0	0,00%	1	0,19%	-1	-0,19%
MLPD	0	0,00%	2	0,38%	-2	-0,38%
Die Humanisten	1	0,28%	0	0,00%	+1	+0,28%
DKP	0	0,00%	0	0,00%	0	0,00%
SGP	0	0,00%	0	0,00%	0	0,00%
dieBasis	2	0,55%	-/-	-/-	+2	+0,55%
Bündnis C	0	0,00%	-/-	-/-	0	0,00%
du.	0	0,00%	-/-	-/-	0	0,00%

Partei	BW 2021 Stimmen	BW 2021 Prozent	BW 2017 Stimmen	BW 2017 Prozent	Differenz Stimmen	Differenz In Prozent
LIEBE	1	0,28%	-/-	-/-	+1	+0,28%
LKR	0	0,00%	-/-	-/-	0	0,00%
PdF	0	0,00%	-/-	-/-	0	0,00%
LfK	0	0,00%	-/-	-/-	0	0,00%
Team Todenhöfer	0	0,00%	-/-	-/-	0	0,00%
Volt	1	0,28%	-/-	-/-	+1	+0,28%
Volksabstimmung	-/-	-/-	0	0,00%	0	0,00%
BGE	-/-	-/-	0	0,00%	0	0,00%
DM	-/-	-/-	0	0,00%	0	0,00%
DiB	-/-	-/-	1	0,19%	-1	-0,19%
AD-Demokra	-/-	-/-	1	0,19%	-1	-0,19%

170 Pfarrzentrum Vrssett

	BW 2021	BW 2017	Differenz
Anzahl Wahlbezirke	1		
Wahlbeteiligung	67,85%	72,67%	-4,82%
Wahlberechtigte insgesamt	1.443	1.443	0
Wahlberechtigte ohne Sperrvermerk	734	1.032	-298
Wahlberechtigte mit Sperrvermerk	709	411	+298
Wahlberechtigte § 25 Abs. 2 BWO	0	0	0
Wähler insgesamt	498	750	-252
Wähler mit Wahlschein	4	0	+4

Erststimmen

	BW 2021	BW 2017	Differenz
Ungültige Stimmen	5	8	-3
Gültige Stimmen	493	742	-249

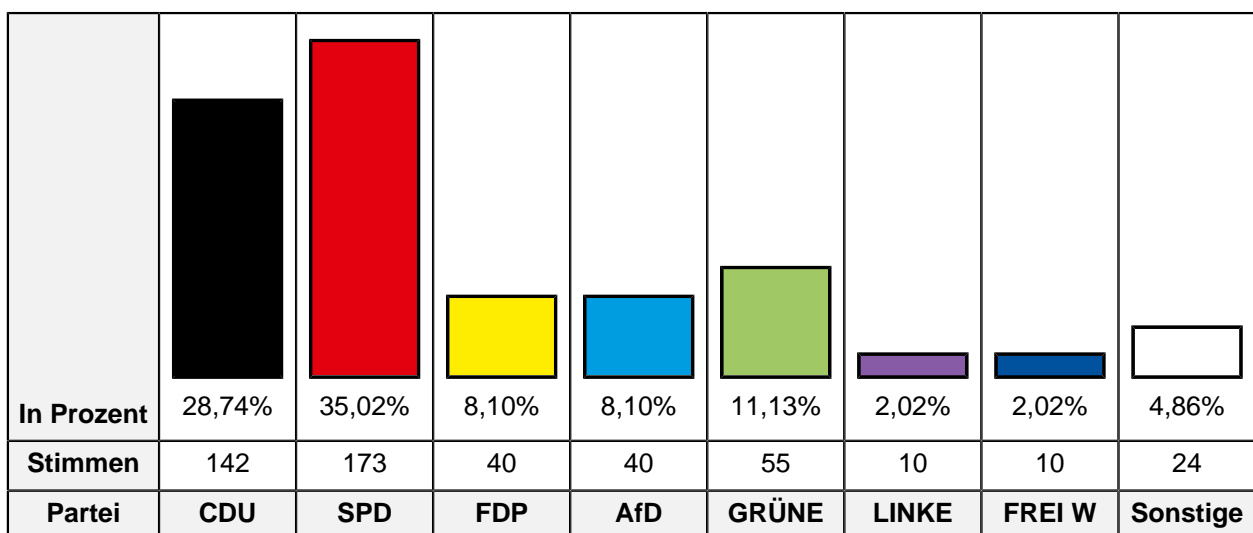
In Prozent	31,03%	38,34%	6,09%	8,11%	10,55%	2,23%	2,43%	1,22%
Stimmen	153	189	30	40	52	11	12	6
Partei	CDU	SPD	FDP	AfD	GRÜNE	LINKE	FREI W	Basis

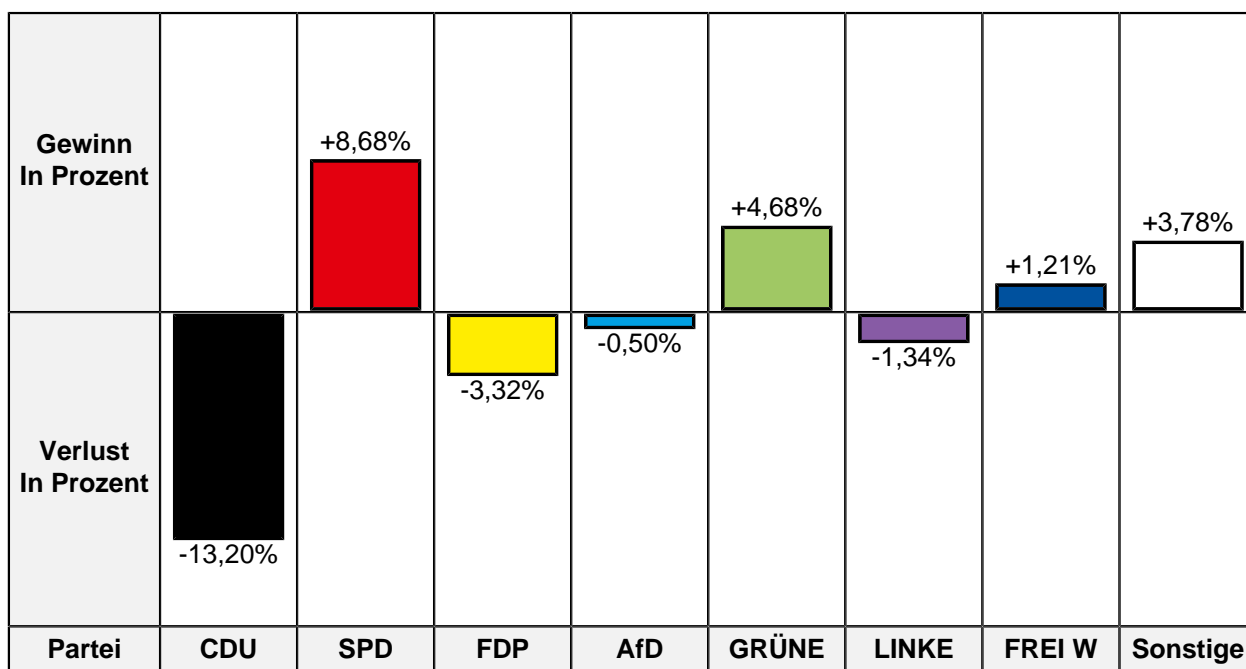
Gewinn In Prozent		+1,28%	+0,56%	+0,56%	+7,99%		+1,89%	+1,22%
Verlust In Prozent	-12,10%					-1,27%		
Partei	CDU	SPD	FDP	AfD	GRÜNE	LINKE	FREI W	Basis

Partei	BW 2021 Stimmen	BW 2021 Prozent	BW 2017 Stimmen	BW 2017 Prozent	Differenz Stimmen	Differenz In Prozent
CDU	153	31,03%	320	43,13%	-167	-12,10%
SPD	189	38,34%	275	37,06%	-86	+1,28%
FDP	30	6,09%	41	5,53%	-11	+0,56%
AfD	40	8,11%	56	7,55%	-16	+0,56%
GRÜNE	52	10,55%	19	2,56%	+33	+7,99%
DIE LINKE	11	2,23%	26	3,50%	-15	-1,27%
FREIE WÄHLER	12	2,43%	4	0,54%	+8	+1,89%
dieBasis	6	1,22%	-/-	-/-	+6	+1,22%
Bovenkerk	-/-	-/-	1	0,13%	-1	-0,13%

Zweitstimmen

	BW 2021	BW 2017	Differenz
Ungültige Stimmen	4	6	-2
Gültige Stimmen	494	744	-250





Partei	BW 2021 Stimmen	BW 2021 Prozent	BW 2017 Stimmen	BW 2017 Prozent	Differenz Stimmen	Differenz In Prozent
CDU	142	28,74%	312	41,94%	-170	-13,20%
SPD	173	35,02%	196	26,34%	-23	+8,68%
FDP	40	8,10%	85	11,42%	-45	-3,32%
AfD	40	8,10%	64	8,60%	-24	-0,50%
GRÜNE	55	11,13%	48	6,45%	+7	+4,68%
DIE LINKE	10	2,02%	25	3,36%	-15	-1,34%
Die PARTEI	7	1,42%	3	0,40%	+4	+1,02%
Tierschutzpartei	3	0,61%	3	0,40%	0	+0,21%
PIRATEN	2	0,40%	1	0,13%	+1	+0,27%
FREIE WÄHLER	10	2,02%	6	0,81%	+4	+1,21%
NPD	1	0,20%	0	0,00%	+1	+0,20%
ÖDP	0	0,00%	0	0,00%	0	0,00%
V-Partei ³	0	0,00%	0	0,00%	0	0,00%
Gesundheitsforschung	0	0,00%	0	0,00%	0	0,00%
MLPD	0	0,00%	0	0,00%	0	0,00%
Die Humanisten	0	0,00%	0	0,00%	0	0,00%
DKP	0	0,00%	0	0,00%	0	0,00%
SGP	0	0,00%	0	0,00%	0	0,00%
dieBasis	6	1,21%	-/-	-/-	+6	+1,21%
Bündnis C	0	0,00%	-/-	-/-	0	0,00%
du.	0	0,00%	-/-	-/-	0	0,00%

Partei	BW 2021 Stimmen	BW 2021 Prozent	BW 2017 Stimmen	BW 2017 Prozent	Differenz Stimmen	Differenz In Prozent
LIEBE	2	0,40%	-/-	-/-	+2	+0,40%
LKR	0	0,00%	-/-	-/-	0	0,00%
PdF	1	0,20%	-/-	-/-	+1	+0,20%
LfK	0	0,00%	-/-	-/-	0	0,00%
Team Todenhöfer	1	0,20%	-/-	-/-	+1	+0,20%
Volt	1	0,20%	-/-	-/-	+1	+0,20%
Volksabstimmung	-/-	-/-	0	0,00%	0	0,00%
BGE	-/-	-/-	1	0,13%	-1	-0,13%
DM	-/-	-/-	0	0,00%	0	0,00%
DiB	-/-	-/-	0	0,00%	0	0,00%
AD-Demokra	-/-	-/-	0	0,00%	0	0,00%

180 Michaelschule

	BW 2021	BW 2017	Differenz
Anzahl Wahlbezirke	1		
Wahlbeteiligung	68,71%	73,79%	-5,08%
Wahlberechtigte insgesamt	1.119	1.127	-8
Wahlberechtigte ohne Sperrvermerk	572	828	-256
Wahlberechtigte mit Sperrvermerk	547	299	+248
Wahlberechtigte § 25 Abs. 2 BWO	0	0	0
Wähler insgesamt	393	611	-218
Wähler mit Wahlschein	0	0	0

Erststimmen

	BW 2021	BW 2017	Differenz
Ungültige Stimmen	3	0	+3
Gültige Stimmen	390	611	-221

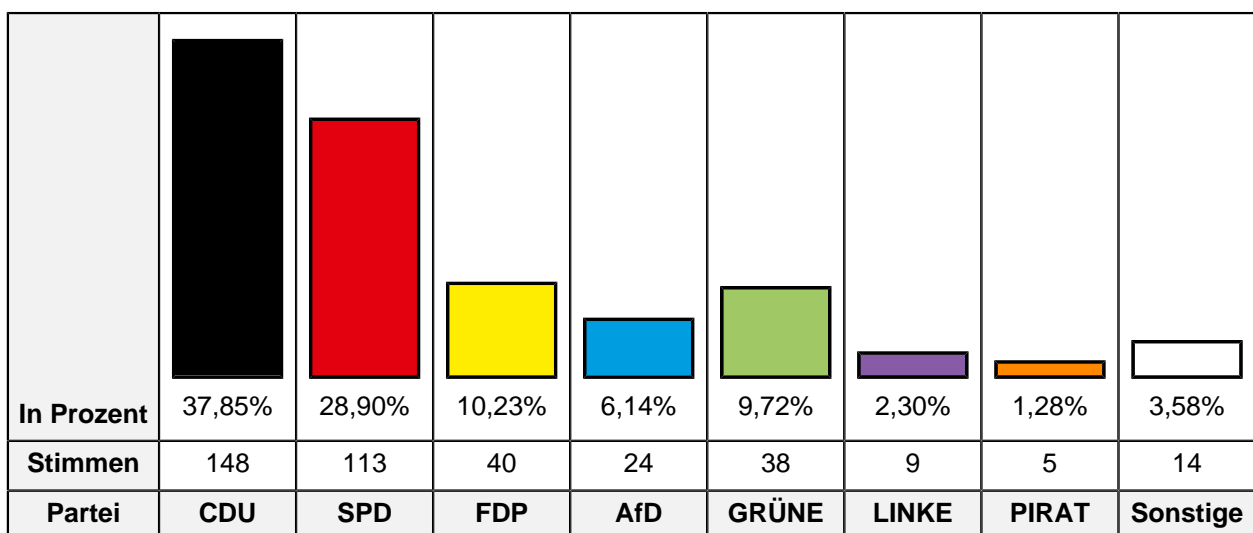
In Prozent	40,51%	32,82%	8,72%	6,15%	7,95%	1,79%	1,79%	0,26%
Stimmen	158	128	34	24	31	7	7	1
Partei	CDU	SPD	FDP	AfD	GRÜNE	LINKE	FREI W	Basis

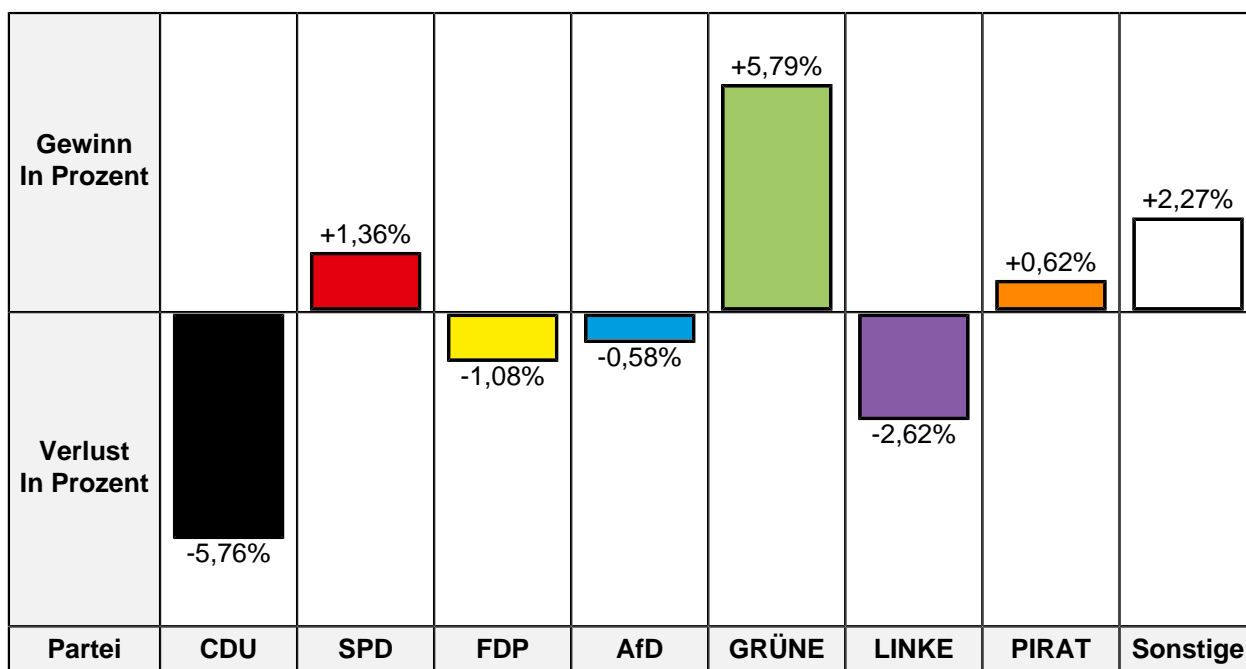
Gewinn In Prozent			+2,50%		+5,00%		+0,48%	+0,26%
Verlust In Prozent	-4,01%	-1,71%		-0,56%		-1,32%		
Partei	CDU	SPD	FDP	AfD	GRÜNE	LINKE	FREI W	Basis

Partei	BW 2021 Stimmen	BW 2021 Prozent	BW 2017 Stimmen	BW 2017 Prozent	Differenz Stimmen	Differenz In Prozent
CDU	158	40,51%	272	44,52%	-114	-4,01%
SPD	128	32,82%	211	34,53%	-83	-1,71%
FDP	34	8,72%	38	6,22%	-4	+2,50%
AfD	24	6,15%	41	6,71%	-17	-0,56%
GRÜNE	31	7,95%	18	2,95%	+13	+5,00%
DIE LINKE	7	1,79%	19	3,11%	-12	-1,32%
FREIE WÄHLER	7	1,79%	8	1,31%	-1	+0,48%
dieBasis	1	0,26%	-/-	-/-	+1	+0,26%
Bovenkerk	-/-	-/-	4	0,65%	-4	-0,65%

Zweitstimmen

	BW 2021	BW 2017	Differenz
Ungültige Stimmen	2	1	+1
Gültige Stimmen	391	610	-219





Partei	BW 2021 Stimmen	BW 2021 Prozent	BW 2017 Stimmen	BW 2017 Prozent	Differenz Stimmen	Differenz In Prozent
CDU	148	37,85%	266	43,61%	-118	-5,76%
SPD	113	28,90%	168	27,54%	-55	+1,36%
FDP	40	10,23%	69	11,31%	-29	-1,08%
AfD	24	6,14%	41	6,72%	-17	-0,58%
GRÜNE	38	9,72%	24	3,93%	+14	+5,79%
DIE LINKE	9	2,30%	30	4,92%	-21	-2,62%
Die PARTEI	2	0,51%	3	0,49%	-1	+0,02%
Tierschutzpartei	3	0,77%	3	0,49%	0	+0,28%
PIRATEN	5	1,28%	4	0,66%	+1	+0,62%
FREIE WÄHLER	4	1,02%	1	0,16%	+3	+0,86%
NPD	1	0,26%	0	0,00%	+1	+0,26%
ÖDP	0	0,00%	0	0,00%	0	0,00%
V-Partei ³	0	0,00%	0	0,00%	0	0,00%
Gesundheitsforschung	0	0,00%	0	0,00%	0	0,00%
MLPD	0	0,00%	0	0,00%	0	0,00%
Die Humanisten	0	0,00%	0	0,00%	0	0,00%
DKP	0	0,00%	0	0,00%	0	0,00%
SGP	0	0,00%	0	0,00%	0	0,00%
dieBasis	1	0,26%	-/-	-/-	+1	+0,26%
Bündnis C	0	0,00%	-/-	-/-	0	0,00%
du.	0	0,00%	-/-	-/-	0	0,00%

Partei	BW 2021 Stimmen	BW 2021 Prozent	BW 2017 Stimmen	BW 2017 Prozent	Differenz Stimmen	Differenz In Prozent
LIEBE	1	0,26%	-/-	-/-	+1	+0,26%
LKR	0	0,00%	-/-	-/-	0	0,00%
PdF	1	0,26%	-/-	-/-	+1	+0,26%
LfK	0	0,00%	-/-	-/-	0	0,00%
Team Todenhöfer	1	0,26%	-/-	-/-	+1	+0,26%
Volt	0	0,00%	-/-	-/-	0	0,00%
Volksabstimmung	-/-	-/-	0	0,00%	0	0,00%
BGE	-/-	-/-	1	0,16%	-1	-0,16%
DM	-/-	-/-	0	0,00%	0	0,00%
DiB	-/-	-/-	0	0,00%	0	0,00%
AD-Demokra	-/-	-/-	0	0,00%	0	0,00%

210 210 Briefwahlbezirk

	BW 2021	BW 2017	Differenz
Anzahl Wahlbezirke	1		
Wähler mit Wahlschein	924	749	+175

Erststimmen

	BW 2021	BW 2017	Differenz
Ungültige Stimmen	3	1	+2
Gültige Stimmen	921	748	+173

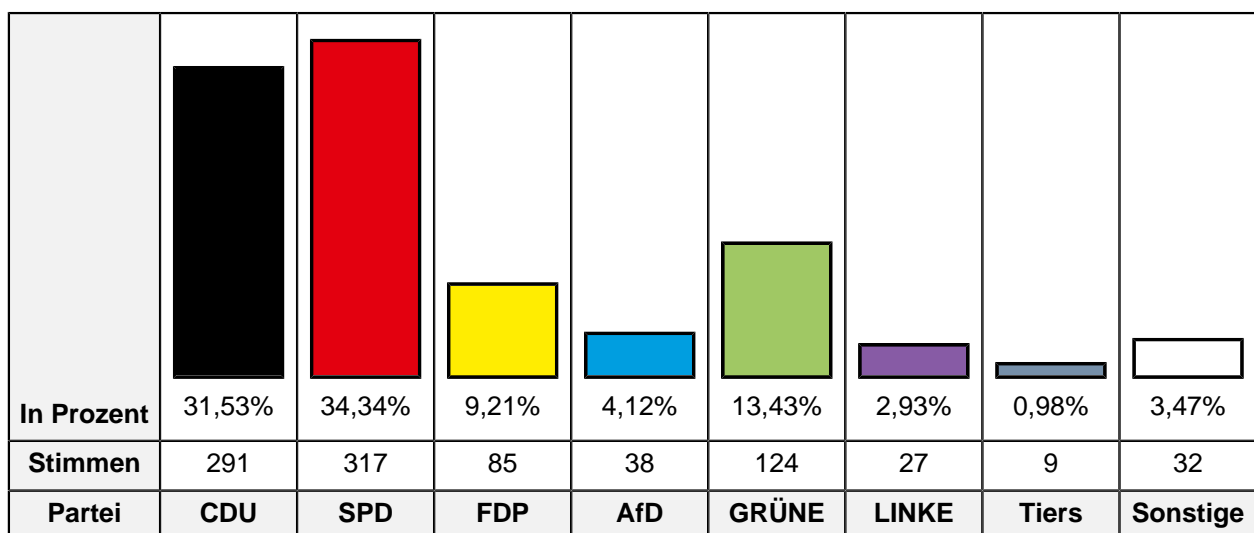
In Prozent	37,35%	35,07%	7,06%	3,80%	12,81%	2,06%	1,19%	0,65%
Stimmen	344	323	65	35	118	19	11	6
Partei	CDU	SPD	FDP	AfD	GRÜNE	LINKE	FREI W	Basis

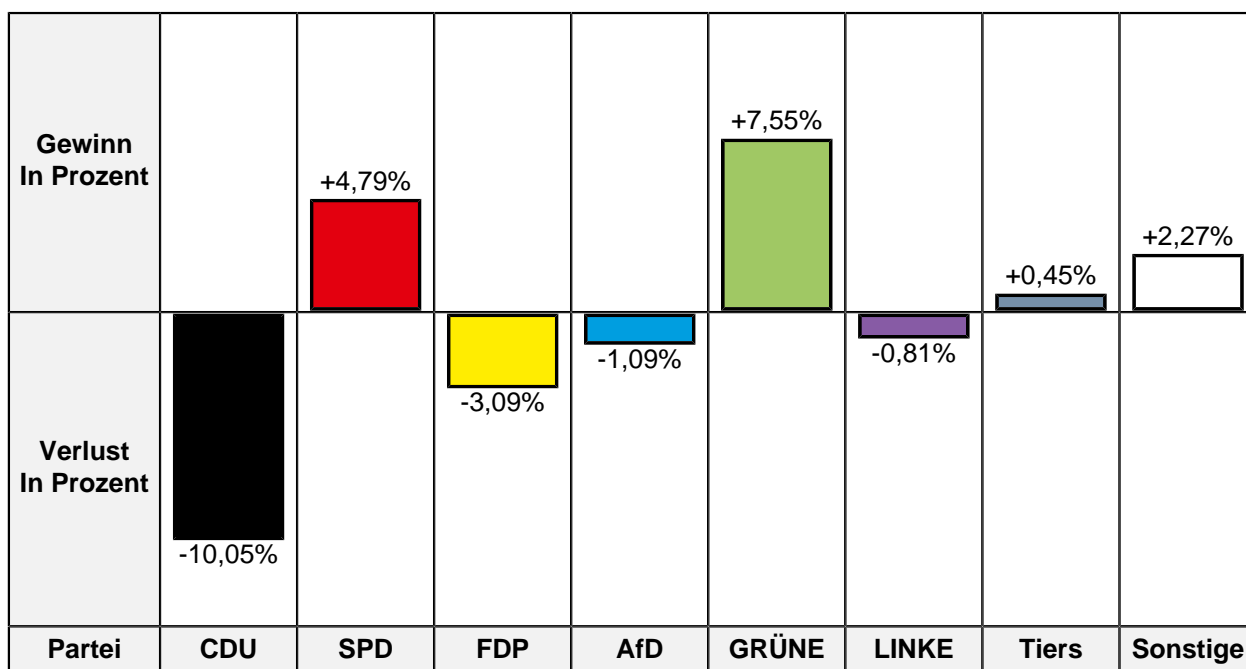
Gewinn In Prozent			+0,38%		+9,20%		+0,66%	+0,65%
Verlust In Prozent	-4,23%	-4,10%		-1,41%		-1,01%		
Partei	CDU	SPD	FDP	AfD	GRÜNE	LINKE	FREI W	Basis

Partei	BW 2021 Stimmen	BW 2021 Prozent	BW 2017 Stimmen	BW 2017 Prozent	Differenz Stimmen	Differenz In Prozent
CDU	344	37,35%	311	41,58%	+33	-4,23%
SPD	323	35,07%	293	39,17%	+30	-4,10%
FDP	65	7,06%	50	6,68%	+15	+0,38%
AfD	35	3,80%	39	5,21%	-4	-1,41%
GRÜNE	118	12,81%	27	3,61%	+91	+9,20%
DIE LINKE	19	2,06%	23	3,07%	-4	-1,01%
FREIE WÄHLER	11	1,19%	4	0,53%	+7	+0,66%
dieBasis	6	0,65%	-/-	-/-	+6	+0,65%
Bovenkerk	-/-	-/-	1	0,13%	-1	-0,13%

Zweitstimmen

	BW 2021	BW 2017	Differenz
Ungültige Stimmen	1	1	0
Gültige Stimmen	923	748	+175





Partei	BW 2021 Stimmen	BW 2021 Prozent	BW 2017 Stimmen	BW 2017 Prozent	Differenz Stimmen	Differenz In Prozent
CDU	291	31,53%	311	41,58%	-20	-10,05%
SPD	317	34,34%	221	29,55%	+96	+4,79%
FDP	85	9,21%	92	12,30%	-7	-3,09%
AfD	38	4,12%	39	5,21%	-1	-1,09%
GRÜNE	124	13,43%	44	5,88%	+80	+7,55%
DIE LINKE	27	2,93%	28	3,74%	-1	-0,81%
Die PARTEI	8	0,87%	1	0,13%	+7	+0,74%
Tierschutzpartei	9	0,98%	4	0,53%	+5	+0,45%
PIRATEN	1	0,11%	2	0,27%	-1	-0,16%
FREIE WÄHLER	5	0,54%	1	0,13%	+4	+0,41%
NPD	1	0,11%	1	0,13%	0	-0,02%
ÖDP	0	0,00%	2	0,27%	-2	-0,27%
V-Partei ³	2	0,22%	1	0,13%	+1	+0,09%
Gesundheitsforschung	1	0,11%	0	0,00%	+1	+0,11%
MLPD	0	0,00%	0	0,00%	0	0,00%
Die Humanisten	0	0,00%	0	0,00%	0	0,00%
DKP	0	0,00%	0	0,00%	0	0,00%
SGP	0	0,00%	0	0,00%	0	0,00%
dieBasis	5	0,54%	-/-	-/-	+5	+0,54%
Bündnis C	0	0,00%	-/-	-/-	0	0,00%
du.	0	0,00%	-/-	-/-	0	0,00%

Partei	BW 2021 Stimmen	BW 2021 Prozent	BW 2017 Stimmen	BW 2017 Prozent	Differenz Stimmen	Differenz In Prozent
LIEBE	2	0,22%	-/-	-/-	+2	+0,22%
LKR	0	0,00%	-/-	-/-	0	0,00%
PdF	0	0,00%	-/-	-/-	0	0,00%
LfK	2	0,22%	-/-	-/-	+2	+0,22%
Team Todenhöfer	1	0,11%	-/-	-/-	+1	+0,11%
Volt	4	0,43%	-/-	-/-	+4	+0,43%
Volksabstimmung	-/-	-/-	0	0,00%	0	0,00%
BGE	-/-	-/-	1	0,13%	-1	-0,13%
DM	-/-	-/-	0	0,00%	0	0,00%
DiB	-/-	-/-	0	0,00%	0	0,00%
AD-Demokra	-/-	-/-	0	0,00%	0	0,00%

220 220 Briefwahlbezirk

	BW 2021	BW 2017	Differenz
Anzahl Wahlbezirke	1		
Wähler mit Wahlschein	901	538	+363

Erststimmen

	BW 2021	BW 2017	Differenz
Ungültige Stimmen	6	4	+2
Gültige Stimmen	895	534	+361

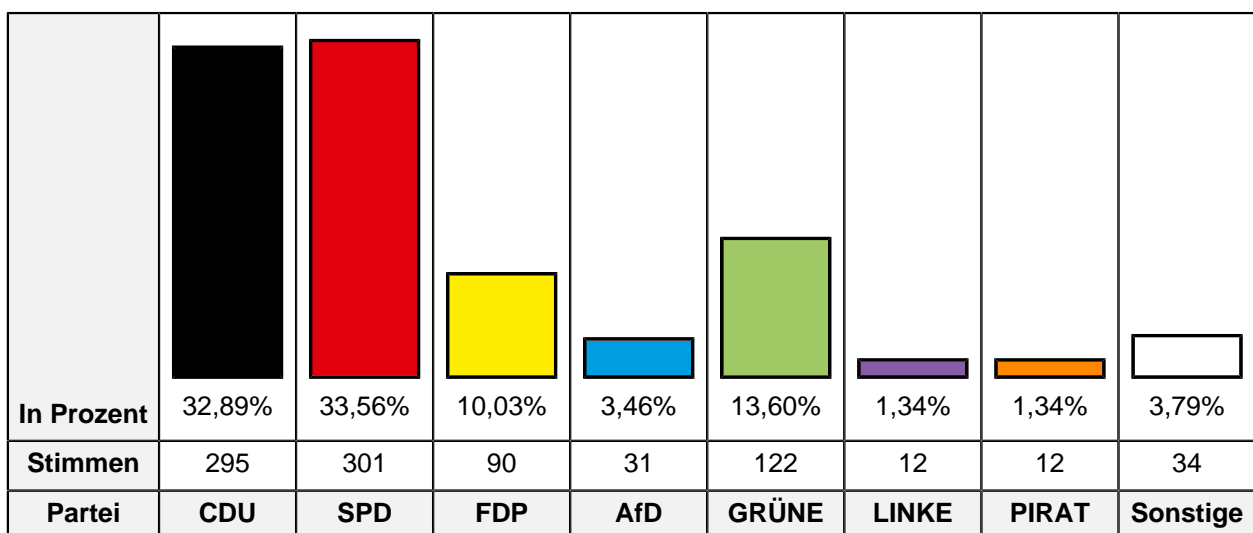
In Prozent	40,11%	33,41%	6,37%	3,35%	13,74%	0,67%	2,12%	0,22%
Stimmen	359	299	57	30	123	6	19	2
Partei	CDU	SPD	FDP	AfD	GRÜNE	LINKE	FREI W	Basis

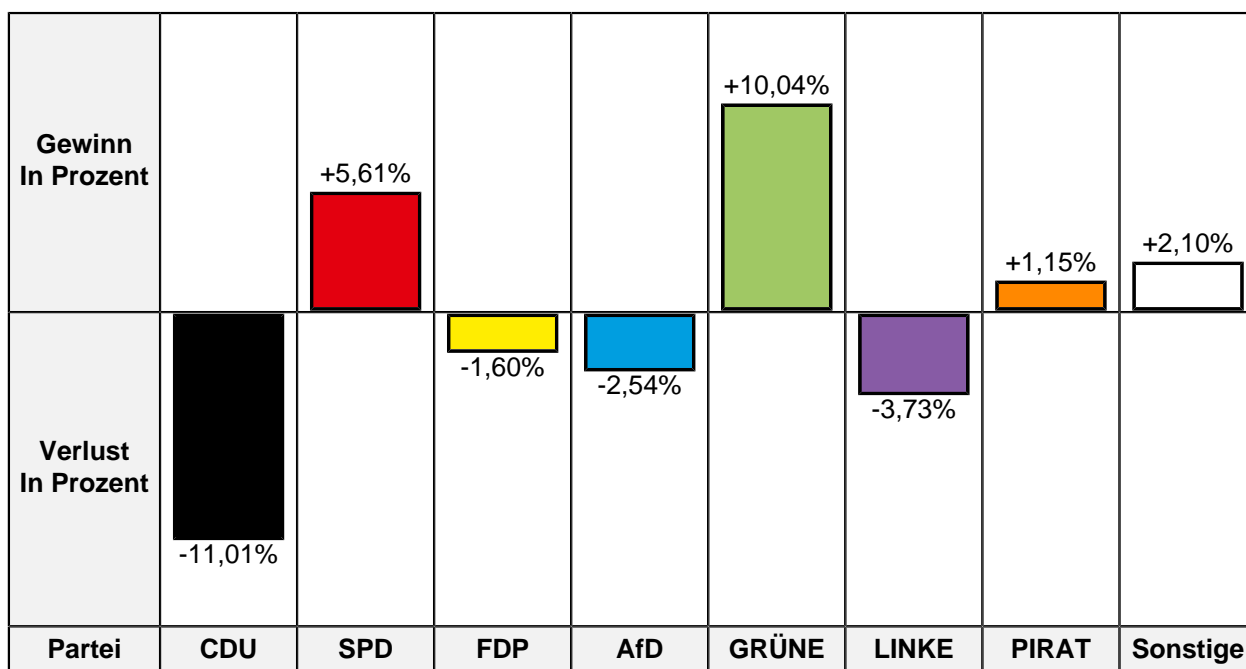
Gewinn In Prozent			+0,38%		+10,93%		+1,00%	+0,22%
Verlust In Prozent	-4,83%	-2,36%		-2,08%		-3,08%		
Partei	CDU	SPD	FDP	AfD	GRÜNE	LINKE	FREI W	Basis

Partei	BW 2021 Stimmen	BW 2021 Prozent	BW 2017 Stimmen	BW 2017 Prozent	Differenz Stimmen	Differenz In Prozent
CDU	359	40,11%	240	44,94%	+119	-4,83%
SPD	299	33,41%	191	35,77%	+108	-2,36%
FDP	57	6,37%	32	5,99%	+25	+0,38%
AfD	30	3,35%	29	5,43%	+1	-2,08%
GRÜNE	123	13,74%	15	2,81%	+108	+10,93%
DIE LINKE	6	0,67%	20	3,75%	-14	-3,08%
FREIE WÄHLER	19	2,12%	6	1,12%	+13	+1,00%
dieBasis	2	0,22%	-/-	-/-	+2	+0,22%
Bovenkerk	-/-	-/-	1	0,19%	-1	-0,19%

Zweitstimmen

	BW 2021	BW 2017	Differenz
Ungültige Stimmen	4	5	-1
Gültige Stimmen	897	533	+364





Partei	BW 2021 Stimmen	BW 2021 Prozent	BW 2017 Stimmen	BW 2017 Prozent	Differenz Stimmen	Differenz In Prozent
CDU	295	32,89%	234	43,90%	+61	-11,01%
SPD	301	33,56%	149	27,95%	+152	+5,61%
FDP	90	10,03%	62	11,63%	+28	-1,60%
AfD	31	3,46%	32	6,00%	-1	-2,54%
GRÜNE	122	13,60%	19	3,56%	+103	+10,04%
DIE LINKE	12	1,34%	27	5,07%	-15	-3,73%
Die PARTEI	0	0,00%	2	0,38%	-2	-0,38%
Tierschutzpartei	11	1,23%	2	0,38%	+9	+0,85%
PIRATEN	12	1,34%	1	0,19%	+11	+1,15%
FREIE WÄHLER	4	0,45%	0	0,00%	+4	+0,45%
NPD	0	0,00%	0	0,00%	0	0,00%
ÖDP	1	0,11%	0	0,00%	+1	+0,11%
V-Partei ³	1	0,11%	0	0,00%	+1	+0,11%
Gesundheitsforschung	3	0,33%	0	0,00%	+3	+0,33%
MLPD	0	0,00%	1	0,19%	-1	-0,19%
Die Humanisten	0	0,00%	0	0,00%	0	0,00%
DKP	0	0,00%	0	0,00%	0	0,00%
SGP	0	0,00%	0	0,00%	0	0,00%
dieBasis	1	0,11%	-/-	-/-	+1	+0,11%
Bündnis C	0	0,00%	-/-	-/-	0	0,00%
du.	0	0,00%	-/-	-/-	0	0,00%

Partei	BW 2021 Stimmen	BW 2021 Prozent	BW 2017 Stimmen	BW 2017 Prozent	Differenz Stimmen	Differenz In Prozent
LIEBE	3	0,33%	-/-	-/-	+3	+0,33%
LKR	0	0,00%	-/-	-/-	0	0,00%
PdF	0	0,00%	-/-	-/-	0	0,00%
LfK	2	0,22%	-/-	-/-	+2	+0,22%
Team Todenhöfer	4	0,45%	-/-	-/-	+4	+0,45%
Volt	4	0,45%	-/-	-/-	+4	+0,45%
Volksabstimmung	-/-	-/-	1	0,19%	-1	-0,19%
BGE	-/-	-/-	1	0,19%	-1	-0,19%
DM	-/-	-/-	0	0,00%	0	0,00%
DiB	-/-	-/-	1	0,19%	-1	-0,19%
AD-Demokra	-/-	-/-	1	0,19%	-1	-0,19%

230 230 Briefwahlbezirk

	BW 2021	BW 2017	Differenz
Anzahl Wahlbezirke	1		
Wähler mit Wahlschein	993	749	+244

Erststimmen

	BW 2021	BW 2017	Differenz
Ungültige Stimmen	6	1	+5
Gültige Stimmen	987	748	+239

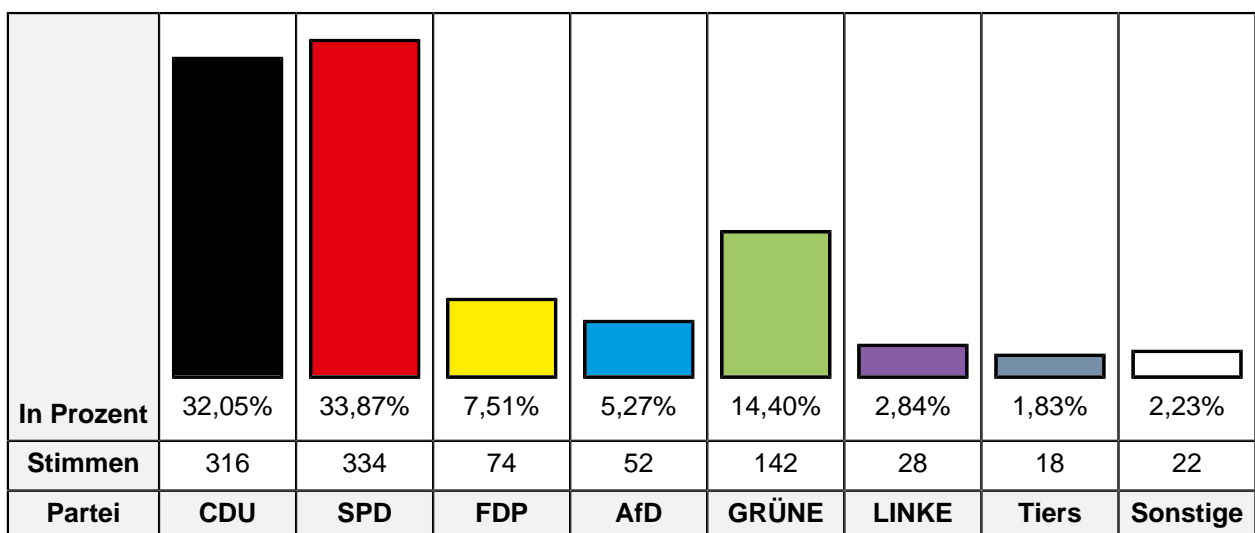
In Prozent	35,46%	38,30%	5,07%	5,47%	12,46%	1,82%	1,32%	0,10%
Stimmen	350	378	50	54	123	18	13	1
Partei	CDU	SPD	FDP	AfD	GRÜNE	LINKE	FREI W	Basis

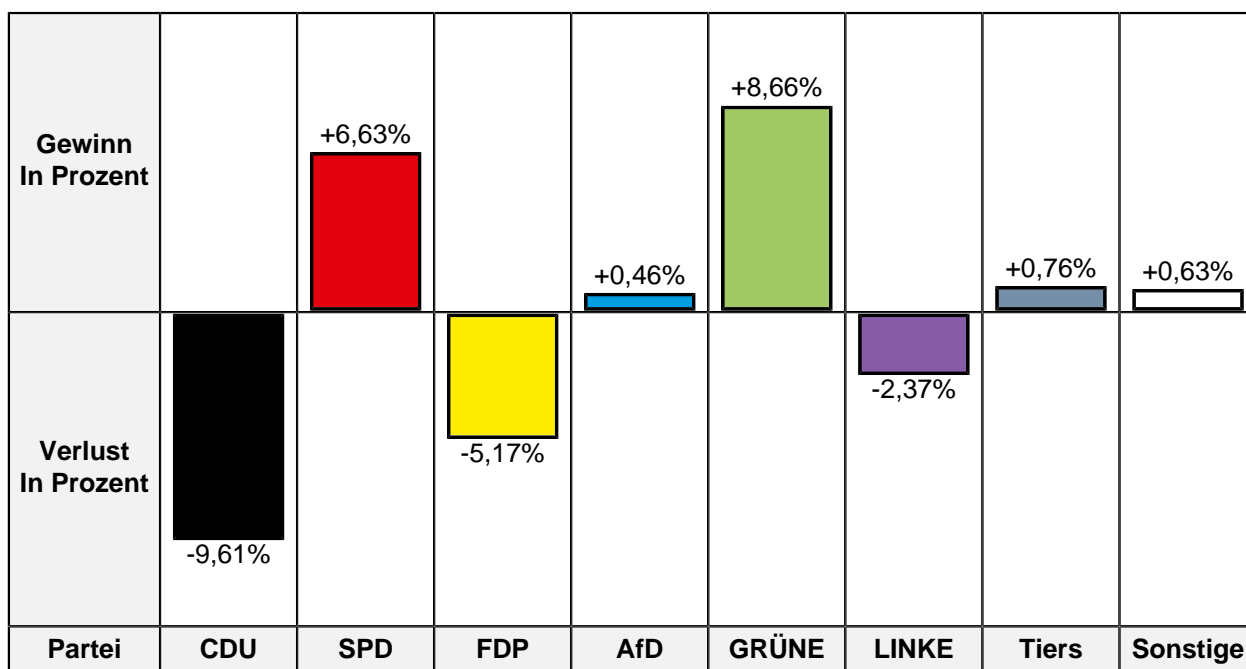
Gewinn In Prozent		+1,80%		+0,52%	+8,18%			+0,10%
Verlust In Prozent	-5,58%		-2,82%			-2,06%	-0,02%	
Partei	CDU	SPD	FDP	AfD	GRÜNE	LINKE	FREI W	Basis

Partei	BW 2021 Stimmen	BW 2021 Prozent	BW 2017 Stimmen	BW 2017 Prozent	Differenz Stimmen	Differenz In Prozent
CDU	350	35,46%	307	41,04%	+43	-5,58%
SPD	378	38,30%	273	36,50%	+105	+1,80%
FDP	50	5,07%	59	7,89%	-9	-2,82%
AfD	54	5,47%	37	4,95%	+17	+0,52%
GRÜNE	123	12,46%	32	4,28%	+91	+8,18%
DIE LINKE	18	1,82%	29	3,88%	-11	-2,06%
FREIE WÄHLER	13	1,32%	10	1,34%	+3	-0,02%
dieBasis	1	0,10%	-/-	-/-	+1	+0,10%
Bovenkerk	-/-	-/-	1	0,13%	-1	-0,13%

Zweitstimmen

	BW 2021	BW 2017	Differenz
Ungültige Stimmen	7	0	+7
Gültige Stimmen	986	749	+237





Partei	BW 2021 Stimmen	BW 2021 Prozent	BW 2017 Stimmen	BW 2017 Prozent	Differenz Stimmen	Differenz In Prozent
CDU	316	32,05%	312	41,66%	+4	-9,61%
SPD	334	33,87%	204	27,24%	+130	+6,63%
FDP	74	7,51%	95	12,68%	-21	-5,17%
AfD	52	5,27%	36	4,81%	+16	+0,46%
GRÜNE	142	14,40%	43	5,74%	+99	+8,66%
DIE LINKE	28	2,84%	39	5,21%	-11	-2,37%
Die PARTEI	4	0,41%	2	0,27%	+2	+0,14%
Tierschutzpartei	18	1,83%	8	1,07%	+10	+0,76%
PIRATEN	0	0,00%	0	0,00%	0	0,00%
FREIE WÄHLER	8	0,81%	2	0,27%	+6	+0,54%
NPD	2	0,20%	1	0,13%	+1	+0,07%
ÖDP	0	0,00%	1	0,13%	-1	-0,13%
V-Partei ³	0	0,00%	0	0,00%	0	0,00%
Gesundheitsforschung	0	0,00%	2	0,27%	-2	-0,27%
MLPD	1	0,10%	0	0,00%	+1	+0,10%
Die Humanisten	0	0,00%	0	0,00%	0	0,00%
DKP	0	0,00%	0	0,00%	0	0,00%
SGP	0	0,00%	1	0,13%	-1	-0,13%
dieBasis	1	0,10%	-/-	-/-	+1	+0,10%
Bündnis C	0	0,00%	-/-	-/-	0	0,00%
du.	0	0,00%	-/-	-/-	0	0,00%

Partei	BW 2021 Stimmen	BW 2021 Prozent	BW 2017 Stimmen	BW 2017 Prozent	Differenz Stimmen	Differenz In Prozent
LIEBE	0	0,00%	-/-	-/-	0	0,00%
LKR	0	0,00%	-/-	-/-	0	0,00%
PdF	0	0,00%	-/-	-/-	0	0,00%
LfK	0	0,00%	-/-	-/-	0	0,00%
Team Todenhöfer	0	0,00%	-/-	-/-	0	0,00%
Volt	6	0,61%	-/-	-/-	+6	+0,61%
Volksabstimmung	-/-	-/-	1	0,13%	-1	-0,13%
BGE	-/-	-/-	1	0,13%	-1	-0,13%
DM	-/-	-/-	0	0,00%	0	0,00%
DiB	-/-	-/-	1	0,13%	-1	-0,13%
AD-Demokra	-/-	-/-	0	0,00%	0	0,00%

240 240 Briefwahlbezirk

	BW 2021	BW 2017	Differenz
Anzahl Wahlbezirke	1		
Wähler mit Wahlschein	938	757	+181

Erststimmen

	BW 2021	BW 2017	Differenz
Ungültige Stimmen	7	5	+2
Gültige Stimmen	931	752	+179

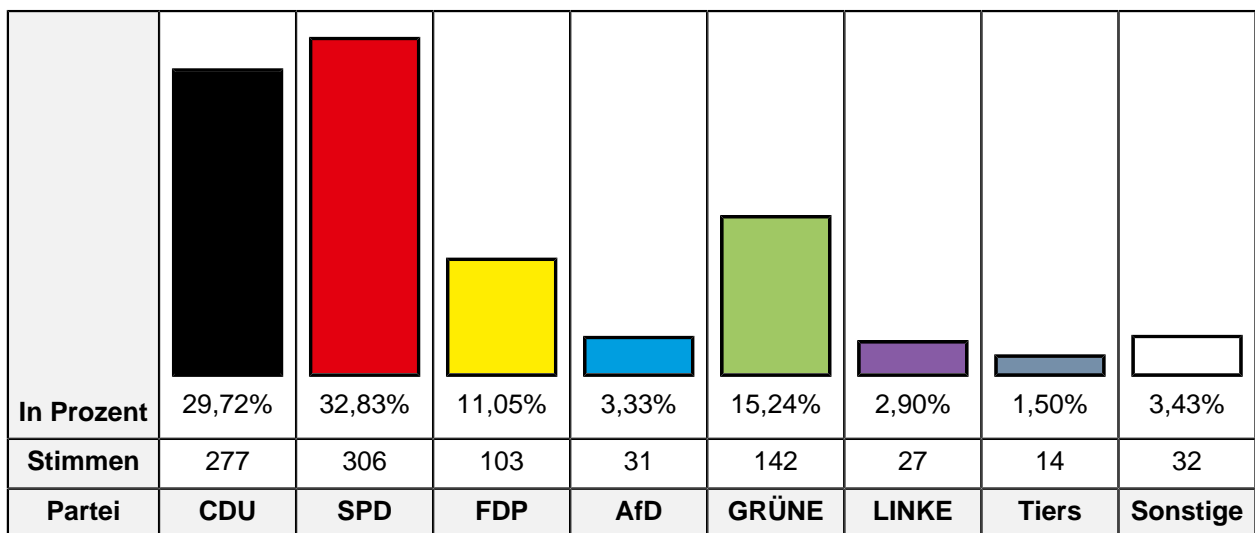
In Prozent	34,16%	35,34%	6,98%	3,87%	14,82%	2,69%	1,72%	0,43%
Stimmen	318	329	65	36	138	25	16	4
Partei	CDU	SPD	FDP	AfD	GRÜNE	LINKE	FREI W	Basis

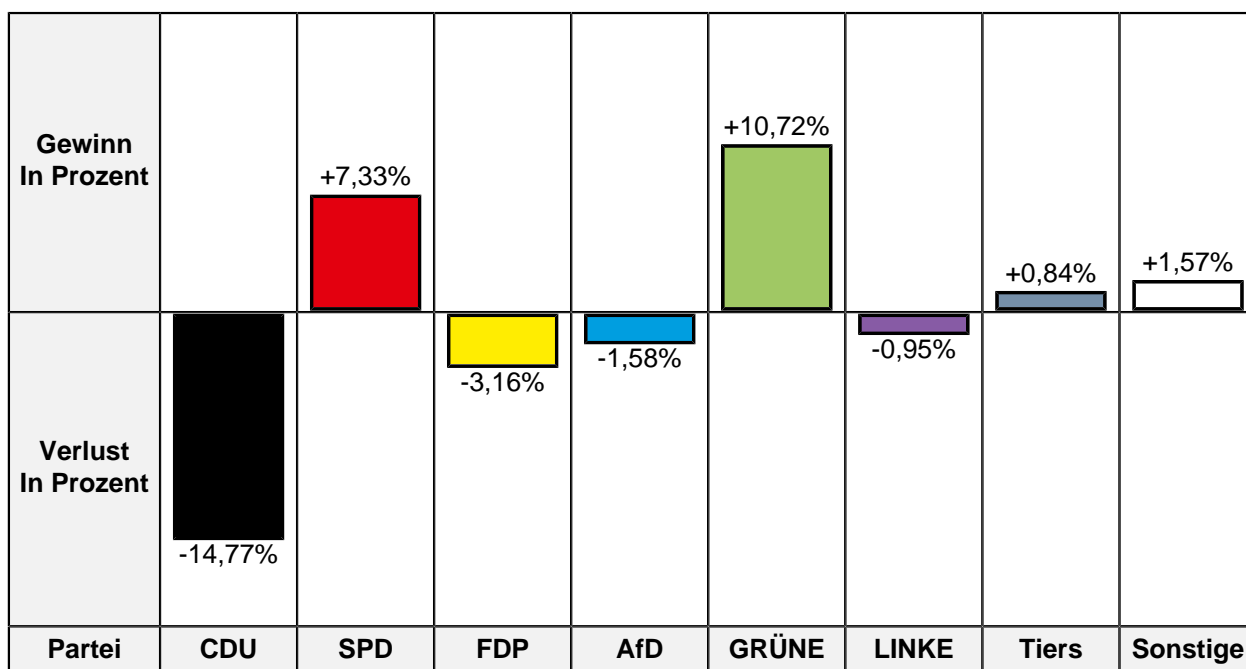
Gewinn In Prozent		+1,43%	+0,73%		+11,23%		+0,66%	+0,43%
Verlust In Prozent	-12,38%			-1,58%		-0,37%		
Partei	CDU	SPD	FDP	AfD	GRÜNE	LINKE	FREI W	Basis

Partei	BW 2021 Stimmen	BW 2021 Prozent	BW 2017 Stimmen	BW 2017 Prozent	Differenz Stimmen	Differenz In Prozent
CDU	318	34,16%	350	46,54%	-32	-12,38%
SPD	329	35,34%	255	33,91%	+74	+1,43%
FDP	65	6,98%	47	6,25%	+18	+0,73%
AfD	36	3,87%	41	5,45%	-5	-1,58%
GRÜNE	138	14,82%	27	3,59%	+111	+11,23%
DIE LINKE	25	2,69%	23	3,06%	+2	-0,37%
FREIE WÄHLER	16	1,72%	8	1,06%	+8	+0,66%
dieBasis	4	0,43%	-/-	-/-	+4	+0,43%
Bovenkerk	-/-	-/-	1	0,13%	-1	-0,13%

Zweitstimmen

	BW 2021	BW 2017	Differenz
Ungültige Stimmen	6	4	+2
Gültige Stimmen	932	753	+179





Partei	BW 2021 Stimmen	BW 2021 Prozent	BW 2017 Stimmen	BW 2017 Prozent	Differenz Stimmen	Differenz In Prozent
CDU	277	29,72%	335	44,49%	-58	-14,77%
SPD	306	32,83%	192	25,50%	+114	+7,33%
FDP	103	11,05%	107	14,21%	-4	-3,16%
AfD	31	3,33%	37	4,91%	-6	-1,58%
GRÜNE	142	15,24%	34	4,52%	+108	+10,72%
DIE LINKE	27	2,90%	29	3,85%	-2	-0,95%
Die PARTEI	9	0,97%	2	0,27%	+7	+0,70%
Tierschutzpartei	14	1,50%	5	0,66%	+9	+0,84%
PIRATEN	4	0,43%	2	0,27%	+2	+0,16%
FREIE WÄHLER	8	0,86%	4	0,53%	+4	+0,33%
NPD	1	0,11%	1	0,13%	0	-0,02%
ÖDP	0	0,00%	1	0,13%	-1	-0,13%
V-Partei ³	3	0,32%	1	0,13%	+2	+0,19%
Gesundheitsforschung	2	0,21%	1	0,13%	+1	+0,08%
MLPD	0	0,00%	0	0,00%	0	0,00%
Die Humanisten	0	0,00%	1	0,13%	-1	-0,13%
DKP	0	0,00%	0	0,00%	0	0,00%
SGP	0	0,00%	0	0,00%	0	0,00%
dieBasis	2	0,21%	-/-	-/-	+2	+0,21%
Bündnis C	0	0,00%	-/-	-/-	0	0,00%
du.	0	0,00%	-/-	-/-	0	0,00%

Partei	BW 2021 Stimmen	BW 2021 Prozent	BW 2017 Stimmen	BW 2017 Prozent	Differenz Stimmen	Differenz In Prozent
LIEBE	0	0,00%	-/-	-/-	0	0,00%
LKR	0	0,00%	-/-	-/-	0	0,00%
PdF	0	0,00%	-/-	-/-	0	0,00%
LfK	0	0,00%	-/-	-/-	0	0,00%
Team Todenhöfer	1	0,11%	-/-	-/-	+1	+0,11%
Volt	2	0,21%	-/-	-/-	+2	+0,21%
Volksabstimmung	-/-	-/-	1	0,13%	-1	-0,13%
BGE	-/-	-/-	0	0,00%	0	0,00%
DM	-/-	-/-	0	0,00%	0	0,00%
DiB	-/-	-/-	0	0,00%	0	0,00%
AD-Demokra	-/-	-/-	0	0,00%	0	0,00%

250 250 Briefwahlbezirk

	BW 2021	BW 2017	Differenz
Anzahl Wahlbezirke	1		
Wähler mit Wahlschein	998	718	+280

Erststimmen

	BW 2021	BW 2017	Differenz
Ungültige Stimmen	6	9	-3
Gültige Stimmen	992	709	+283

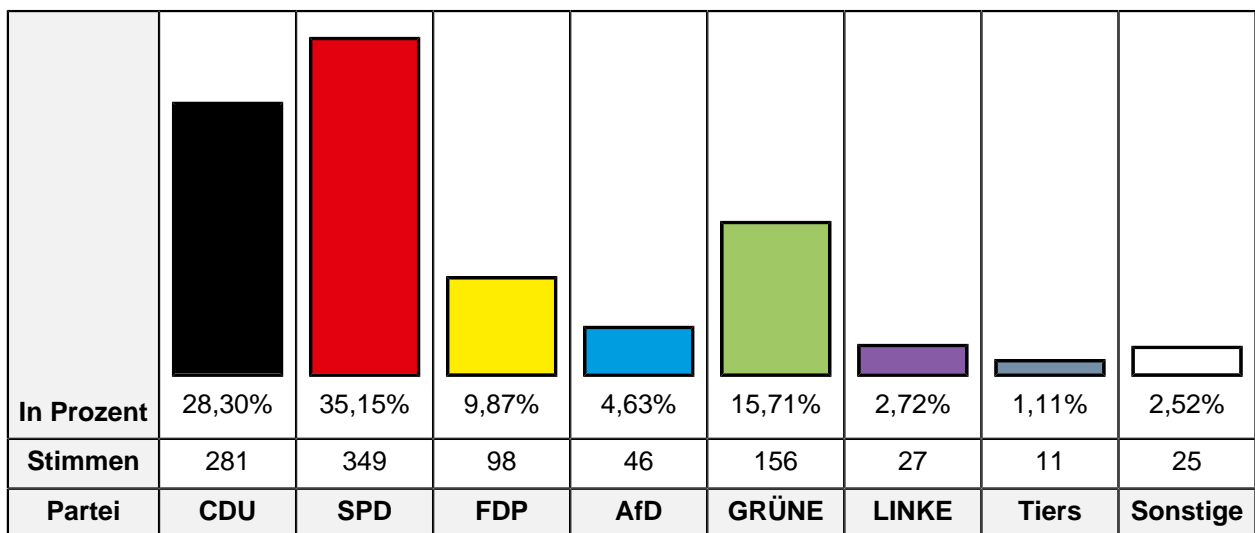
In Prozent	31,35%	40,02%	7,36%	3,73%	13,91%	1,21%	2,22%	0,20%
Stimmen	311	397	73	37	138	12	22	2
Partei	CDU	SPD	FDP	AfD	GRÜNE	LINKE	FREI W	Basis

Gewinn In Prozent		+7,72%	+2,14%		+9,40%		+0,95%	+0,20%
Verlust In Prozent	-16,32%			-2,33%		-1,61%		
Partei	CDU	SPD	FDP	AfD	GRÜNE	LINKE	FREI W	Basis

Partei	BW 2021 Stimmen	BW 2021 Prozent	BW 2017 Stimmen	BW 2017 Prozent	Differenz Stimmen	Differenz In Prozent
CDU	311	31,35%	338	47,67%	-27	-16,32%
SPD	397	40,02%	229	32,30%	+168	+7,72%
FDP	73	7,36%	37	5,22%	+36	+2,14%
AfD	37	3,73%	43	6,06%	-6	-2,33%
GRÜNE	138	13,91%	32	4,51%	+106	+9,40%
DIE LINKE	12	1,21%	20	2,82%	-8	-1,61%
FREIE WÄHLER	22	2,22%	9	1,27%	+13	+0,95%
dieBasis	2	0,20%	-/-	-/-	+2	+0,20%
Bovenkerk	-/-	-/-	1	0,14%	-1	-0,14%

Zweitstimmen

	BW 2021	BW 2017	Differenz
Ungültige Stimmen	5	5	0
Gültige Stimmen	993	713	+280



Gewinn In Prozent		+9,48%			+10,38%		+0,55%	+/- 0%
Verlust In Prozent	-15,60%		-2,75%	-0,84%		-1,21%		
Partei	CDU	SPD	FDP	AfD	GRÜNE	LINKE	Tiers	Sonstige

Partei	BW 2021 Stimmen	BW 2021 Prozent	BW 2017 Stimmen	BW 2017 Prozent	Differenz Stimmen	Differenz In Prozent
CDU	281	28,30%	313	43,90%	-32	-15,60%
SPD	349	35,15%	183	25,67%	+166	+9,48%
FDP	98	9,87%	90	12,62%	+8	-2,75%
AfD	46	4,63%	39	5,47%	+7	-0,84%
GRÜNE	156	15,71%	38	5,33%	+118	+10,38%
DIE LINKE	27	2,72%	28	3,93%	-1	-1,21%
Die PARTEI	2	0,20%	2	0,28%	0	-0,08%
Tierschutzpartei	11	1,11%	4	0,56%	+7	+0,55%
PIRATEN	1	0,10%	1	0,14%	0	-0,04%
FREIE WÄHLER	6	0,60%	4	0,56%	+2	+0,04%
NPD	0	0,00%	1	0,14%	-1	-0,14%
ÖDP	1	0,10%	0	0,00%	+1	+0,10%
V-Partei ³	0	0,00%	1	0,14%	-1	-0,14%
Gesundheitsforschung	2	0,20%	1	0,14%	+1	+0,06%
MLPD	0	0,00%	0	0,00%	0	0,00%
Die Humanisten	2	0,20%	0	0,00%	+2	+0,20%
DKP	0	0,00%	1	0,14%	-1	-0,14%
SGP	0	0,00%	0	0,00%	0	0,00%
dieBasis	2	0,20%	-/-	-/-	+2	+0,20%
Bündnis C	0	0,00%	-/-	-/-	0	0,00%
du.	0	0,00%	-/-	-/-	0	0,00%

Partei	BW 2021 Stimmen	BW 2021 Prozent	BW 2017 Stimmen	BW 2017 Prozent	Differenz Stimmen	Differenz In Prozent
LIEBE	1	0,10%	-/-	-/-	+1	+0,10%
LKR	0	0,00%	-/-	-/-	0	0,00%
PdF	0	0,00%	-/-	-/-	0	0,00%
LfK	0	0,00%	-/-	-/-	0	0,00%
Team Todenhöfer	0	0,00%	-/-	-/-	0	0,00%
Volt	8	0,81%	-/-	-/-	+8	+0,81%
Volksabstimmung	-/-	-/-	3	0,42%	-3	-0,42%
BGE	-/-	-/-	2	0,28%	-2	-0,28%
DM	-/-	-/-	1	0,14%	-1	-0,14%
DiB	-/-	-/-	0	0,00%	0	0,00%
AD-Demokra	-/-	-/-	1	0,14%	-1	-0,14%

260 260 Briefwahlbezirk

	BW 2021	BW 2017	Differenz
Anzahl Wahlbezirke	1		
Wähler mit Wahlschein	1.023	752	+271

Erststimmen

	BW 2021	BW 2017	Differenz
Ungültige Stimmen	6	4	+2
Gültige Stimmen	1.017	748	+269

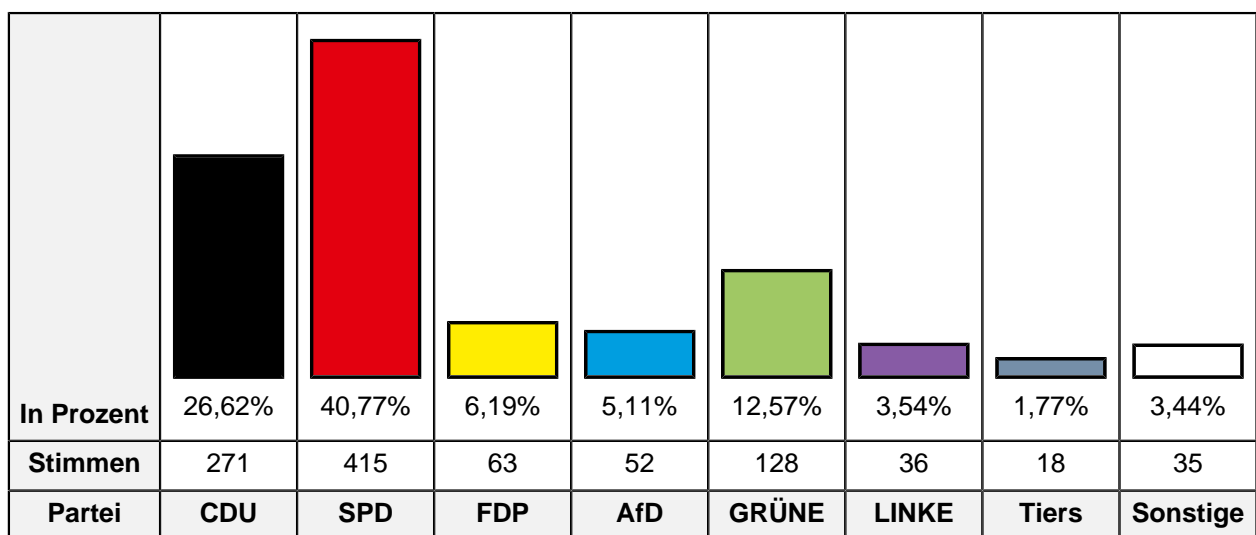
In Prozent	29,30%	42,28%	4,92%	5,80%	12,49%	3,15%	1,28%	0,79%
Stimmen	298	430	50	59	127	32	13	8
Partei	CDU	SPD	FDP	AfD	GRÜNE	LINKE	FREI W	Basis

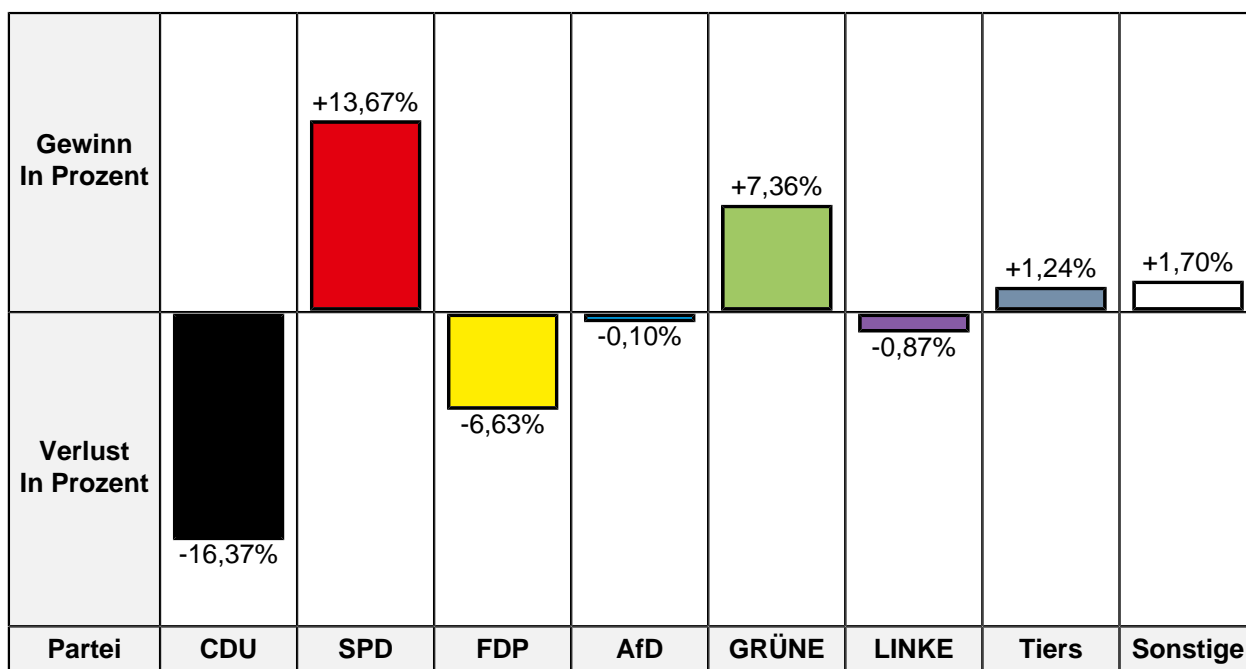
Gewinn In Prozent		+6,85%		+0,32%	+8,75%		+0,21%	+0,79%
Verlust In Prozent	-15,09%		-1,50%			-0,06%		
Partei	CDU	SPD	FDP	AfD	GRÜNE	LINKE	FREI W	Basis

Partei	BW 2021 Stimmen	BW 2021 Prozent	BW 2017 Stimmen	BW 2017 Prozent	Differenz Stimmen	Differenz In Prozent
CDU	298	29,30%	332	44,39%	-34	-15,09%
SPD	430	42,28%	265	35,43%	+165	+6,85%
FDP	50	4,92%	48	6,42%	+2	-1,50%
AfD	59	5,80%	41	5,48%	+18	+0,32%
GRÜNE	127	12,49%	28	3,74%	+99	+8,75%
DIE LINKE	32	3,15%	24	3,21%	+8	-0,06%
FREIE WÄHLER	13	1,28%	8	1,07%	+5	+0,21%
dieBasis	8	0,79%	-/-	-/-	+8	+0,79%
Bovenkerk	-/-	-/-	2	0,27%	-2	-0,27%

Zweitstimmen

	BW 2021	BW 2017	Differenz
Ungültige Stimmen	5	3	+2
Gültige Stimmen	1.018	749	+269





Partei	BW 2021 Stimmen	BW 2021 Prozent	BW 2017 Stimmen	BW 2017 Prozent	Differenz Stimmen	Differenz In Prozent
CDU	271	26,62%	322	42,99%	-51	-16,37%
SPD	415	40,77%	203	27,10%	+212	+13,67%
FDP	63	6,19%	96	12,82%	-33	-6,63%
AfD	52	5,11%	39	5,21%	+13	-0,10%
GRÜNE	128	12,57%	39	5,21%	+89	+7,36%
DIE LINKE	36	3,54%	33	4,41%	+3	-0,87%
Die PARTEI	11	1,08%	2	0,27%	+9	+0,81%
Tierschutzpartei	18	1,77%	4	0,53%	+14	+1,24%
PIRATEN	3	0,29%	2	0,27%	+1	+0,02%
FREIE WÄHLER	2	0,20%	2	0,27%	0	-0,07%
NPD	1	0,10%	1	0,13%	0	-0,03%
ÖDP	1	0,10%	1	0,13%	0	-0,03%
V-Partei ³	2	0,20%	1	0,13%	+1	+0,07%
Gesundheitsforschung	1	0,10%	1	0,13%	0	-0,03%
MLPD	0	0,00%	0	0,00%	0	0,00%
Die Humanisten	0	0,00%	0	0,00%	0	0,00%
DKP	1	0,10%	0	0,00%	+1	+0,10%
SGP	0	0,00%	0	0,00%	0	0,00%
dieBasis	7	0,69%	-/-	-/-	+7	+0,69%
Bündnis C	0	0,00%	-/-	-/-	0	0,00%
du.	0	0,00%	-/-	-/-	0	0,00%

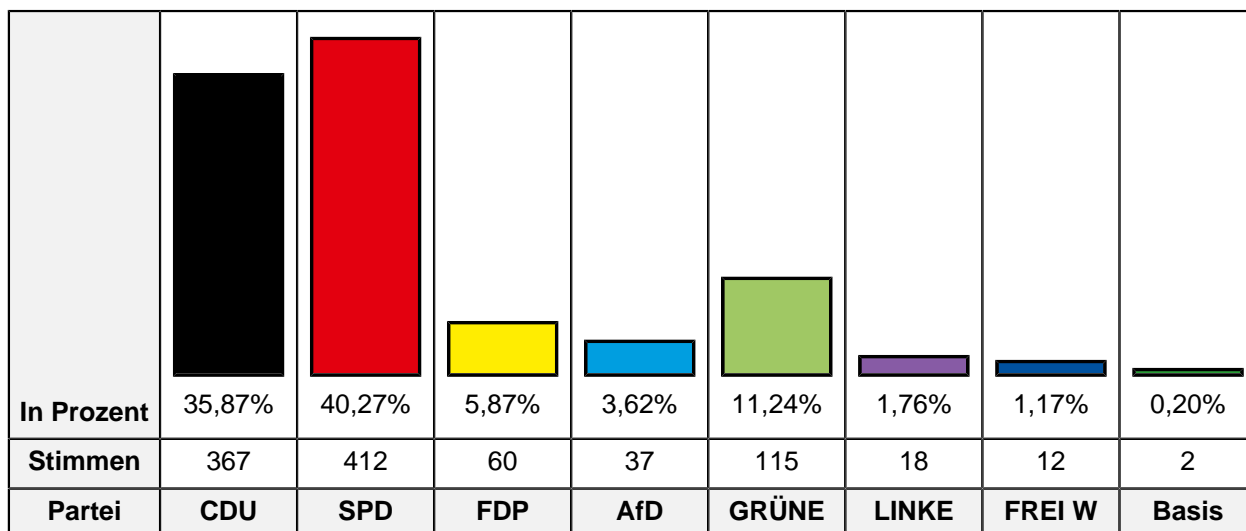
Partei	BW 2021 Stimmen	BW 2021 Prozent	BW 2017 Stimmen	BW 2017 Prozent	Differenz Stimmen	Differenz In Prozent
LIEBE	3	0,29%	-/-	-/-	+3	+0,29%
LKR	0	0,00%	-/-	-/-	0	0,00%
PdF	0	0,00%	-/-	-/-	0	0,00%
LfK	0	0,00%	-/-	-/-	0	0,00%
Team Todenhöfer	2	0,20%	-/-	-/-	+2	+0,20%
Volt	1	0,10%	-/-	-/-	+1	+0,10%
Volksabstimmung	-/-	-/-	1	0,13%	-1	-0,13%
BGE	-/-	-/-	1	0,13%	-1	-0,13%
DM	-/-	-/-	0	0,00%	0	0,00%
DiB	-/-	-/-	0	0,00%	0	0,00%
AD-Demokra	-/-	-/-	1	0,13%	-1	-0,13%

270 270 Briefwahlbezirk

Anzahl Wahlbezirke	1
Wähler mit Wahlschein	1.028

Erststimmen

Ungültige Stimmen	5
Gültige Stimmen	1.023



Partei	BW 2021 Stimmen	BW 2021 Prozent
CDU	367	35,87%
SPD	412	40,27%
FDP	60	5,87%
AfD	37	3,62%
GRÜNE	115	11,24%
DIE LINKE	18	1,76%
FREIE WÄHLER	12	1,17%
dieBasis	2	0,20%

Zweitstimmen

Ungültige Stimmen	9
Gültige Stimmen	1.019

In Prozent	32,29% 36,31% 9,52% 3,63% 11,78% 2,36% 1,28% 2,85%
Stimmen	329 370 97 37 120 24 13 29
Partei	CDU SPD FDP AfD GRÜNE LINKE Tiers Sonstige

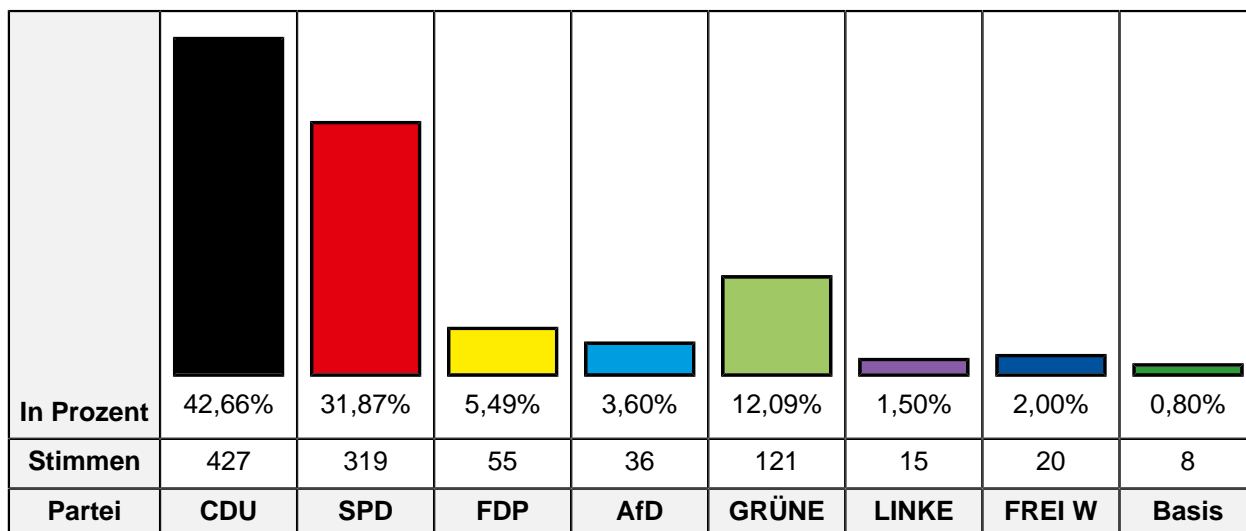
Partei	BW 2021 Stimmen	BW 2021 Prozent
CDU	329	32,29%
SPD	370	36,31%
FDP	97	9,52%
AfD	37	3,63%
GRÜNE	120	11,78%
DIE LINKE	24	2,36%
Die PARTEI	5	0,49%
Tierschutzpartei	13	1,28%
PIRATEN	1	0,10%
FREIE WÄHLER	5	0,49%
NPD	0	0,00%
ÖDP	0	0,00%
V-Partei³	0	0,00%
Gesundheitsforschung	2	0,20%
MLPD	0	0,00%
Die Humanisten	1	0,10%
DKP	0	0,00%
SGP	0	0,00%
dieBasis	2	0,20%
Bündnis C	0	0,00%
du.	1	0,10%
LIEBE	4	0,39%
LKR	0	0,00%
PdF	0	0,00%

Partei	BW 2021 Stimmen	BW 2021 Prozent
LfK	3	0,29%
Team Todenhöfer	1	0,10%
Volt	4	0,39%

280 280 Briefwahlbezirk

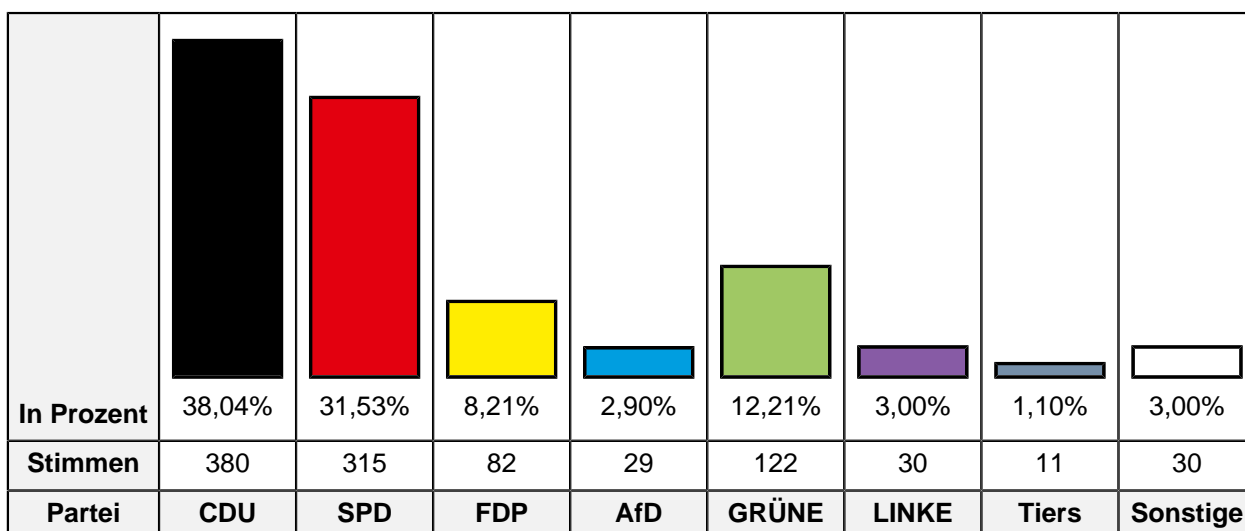
Anzahl Wahlbezirke 1
 Wähler mit Wahlschein 1.005

Erststimmen
 Ungültige Stimmen 4
 Gültige Stimmen 1.001



Partei	BW 2021 Stimmen	BW 2021 Prozent
CDU	427	42,66%
SPD	319	31,87%
FDP	55	5,49%
AfD	36	3,60%
GRÜNE	121	12,09%
DIE LINKE	15	1,50%
FREIE WÄHLER	20	2,00%
dieBasis	8	0,80%

Zweitstimmen
 Ungültige Stimmen 6
 Gültige Stimmen 999



Partei	BW 2021 Stimmen	BW 2021 Prozent
CDU	380	38,04%
SPD	315	31,53%
FDP	82	8,21%
AfD	29	2,90%
GRÜNE	122	12,21%
DIE LINKE	30	3,00%
Die PARTEI	6	0,60%
Tierschutzpartei	11	1,10%
PIRATEN	3	0,30%
FREIE WÄHLER	7	0,70%
NPD	3	0,30%
ÖDP	1	0,10%
V-Partei ³	1	0,10%
Gesundheitsforschung	1	0,10%
MLPD	0	0,00%
Die Humanisten	0	0,00%
DKP	0	0,00%
SGP	1	0,10%
dieBasis	4	0,40%
Bündnis C	0	0,00%
du.	0	0,00%
LIEBE	0	0,00%
LKR	0	0,00%
PdF	1	0,10%

Partei	BW 2021 Stimmen	BW 2021 Prozent
LfK	1	0,10%
Team Todenhöfer	1	0,10%
Volt	0	0,00%

Wahlbezirke

10 Feuerwehrgerätehaus Elten

	BW 2021	BW 2017	Differenz
Wahlbeteiligung	62,36%	76,08%	-13,72%
Wahlberechtigte insgesamt	840	771	+69
Wahlberechtigte ohne Sperrvermerk	441	556	-115
Wahlberechtigte mit Sperrvermerk	399	215	+184
Wahlberechtigte § 25 Abs. 2 BWO	0	0	0
Wähler insgesamt	275	423	-148
Wähler mit Wahlschein	0	0	0

Erststimmen

	BW 2021	BW 2017	Differenz
Ungültige Stimmen	4	2	+2
Gültige Stimmen	271	421	-150

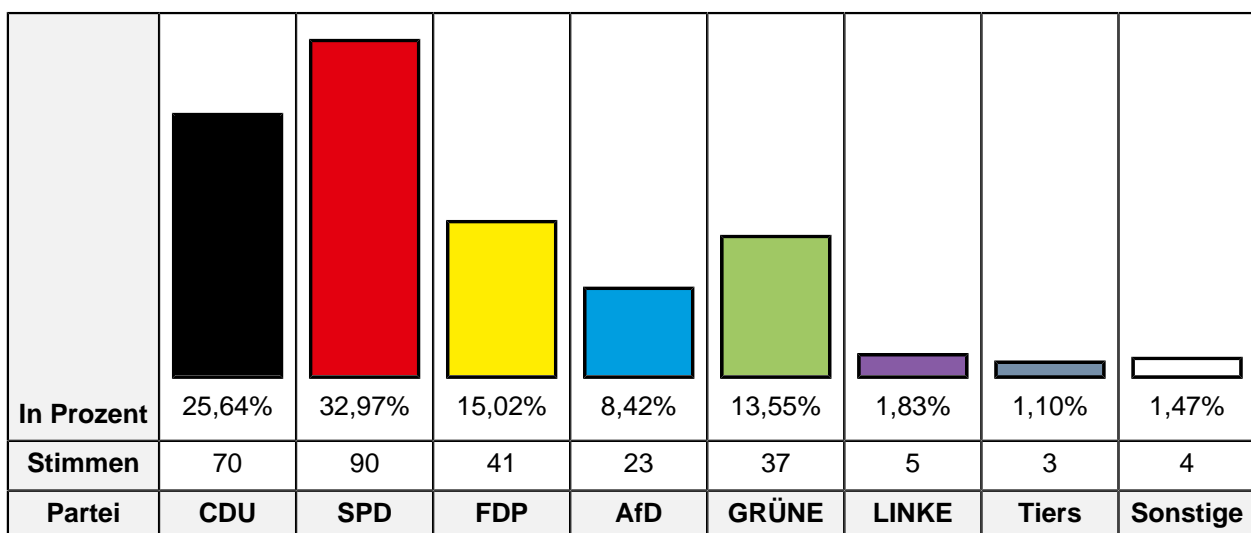
In Prozent	35,42%	35,42%	5,90%	7,75%	12,55%	1,48%	1,11%	0,37%
Stimmen	96	96	16	21	34	4	3	1
Partei	CDU	SPD	FDP	AfD	GRÜNE	LINKE	FREI W	Basis

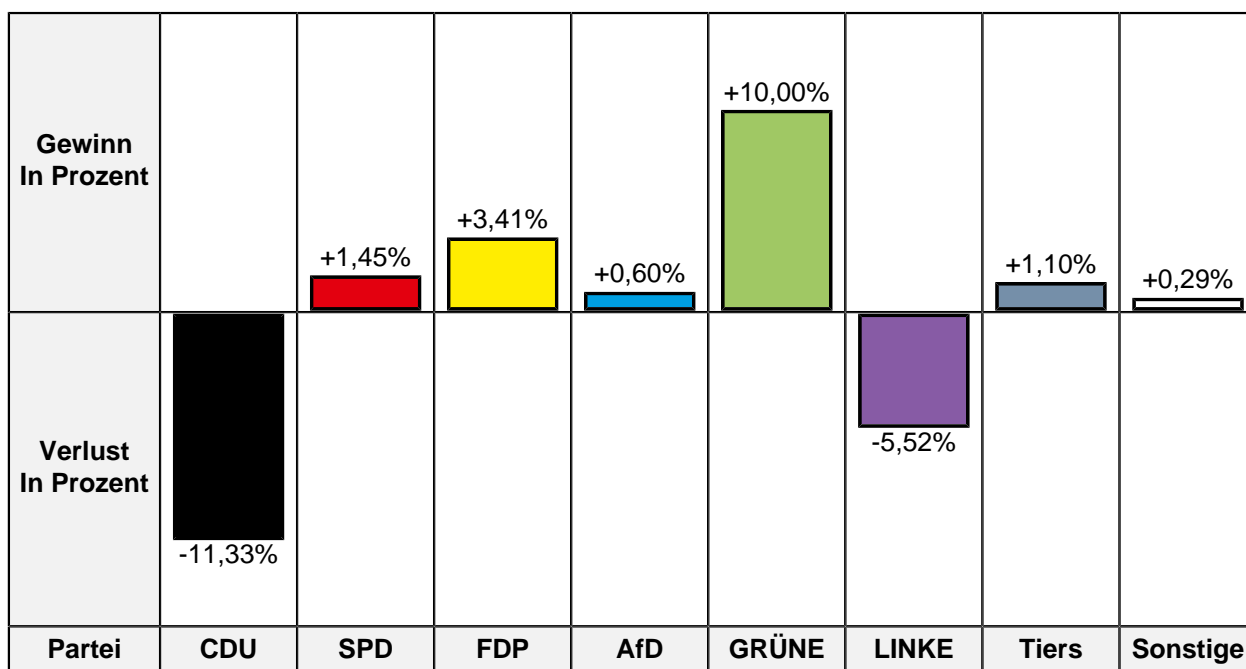
Gewinn In Prozent			+0,67%	+1,57%	+10,41%		+1,11%	+0,37%
Verlust In Prozent	-6,15%	-4,01%				-3,98%		
Partei	CDU	SPD	FDP	AfD	GRÜNE	LINKE	FREI W	Basis

Partei	BW 2021 Stimmen	BW 2021 Prozent	BW 2017 Stimmen	BW 2017 Prozent	Differenz Stimmen	Differenz In Prozent
CDU	96	35,42%	175	41,57%	-79	-6,15%
SPD	96	35,42%	166	39,43%	-70	-4,01%
FDP	16	5,90%	22	5,23%	-6	+0,67%
AfD	21	7,75%	26	6,18%	-5	+1,57%
GRÜNE	34	12,55%	9	2,14%	+25	+10,41%
DIE LINKE	4	1,48%	23	5,46%	-19	-3,98%
FREIE WÄHLER	3	1,11%	0	0,00%	+3	+1,11%
dieBasis	1	0,37%	-/-	-/-	+1	+0,37%
Bovenkerk	-/-	-/-	0	0,00%	0	0,00%

Zweitstimmen

	BW 2021	BW 2017	Differenz
Ungültige Stimmen	2	1	+1
Gültige Stimmen	273	422	-149





Partei	BW 2021 Stimmen	BW 2021 Prozent	BW 2017 Stimmen	BW 2017 Prozent	Differenz Stimmen	Differenz In Prozent
CDU	70	25,64%	156	36,97%	-86	-11,33%
SPD	90	32,97%	133	31,52%	-43	+1,45%
FDP	41	15,02%	49	11,61%	-8	+3,41%
AfD	23	8,42%	33	7,82%	-10	+0,60%
GRÜNE	37	13,55%	15	3,55%	+22	+10,00%
DIE LINKE	5	1,83%	31	7,35%	-26	-5,52%
Die PARTEI	0	0,00%	0	0,00%	0	0,00%
Tierschutzpartei	3	1,10%	0	0,00%	+3	+1,10%
PIRATEN	1	0,37%	2	0,47%	-1	-0,10%
FREIE WÄHLER	1	0,37%	0	0,00%	+1	+0,37%
NPD	0	0,00%	0	0,00%	0	0,00%
ÖDP	1	0,37%	1	0,24%	0	+0,13%
V-Partei ³	0	0,00%	0	0,00%	0	0,00%
Gesundheitsforschung	0	0,00%	0	0,00%	0	0,00%
MLPD	0	0,00%	0	0,00%	0	0,00%
Die Humanisten	0	0,00%	0	0,00%	0	0,00%
DKP	0	0,00%	0	0,00%	0	0,00%
SGP	0	0,00%	0	0,00%	0	0,00%
dieBasis	0	0,00%	-/-	-/-	0	0,00%
Bündnis C	0	0,00%	-/-	-/-	0	0,00%
du.	0	0,00%	-/-	-/-	0	0,00%

Partei	BW 2021 Stimmen	BW 2021 Prozent	BW 2017 Stimmen	BW 2017 Prozent	Differenz Stimmen	Differenz In Prozent
LIEBE	0	0,00%	-/-	-/-	0	0,00%
LKR	0	0,00%	-/-	-/-	0	0,00%
PdF	0	0,00%	-/-	-/-	0	0,00%
LfK	0	0,00%	-/-	-/-	0	0,00%
Team Todenhöfer	0	0,00%	-/-	-/-	0	0,00%
Volt	1	0,37%	-/-	-/-	+1	+0,37%
Volksabstimmung	-/-	-/-	1	0,24%	-1	-0,24%
BGE	-/-	-/-	0	0,00%	0	0,00%
DM	-/-	-/-	0	0,00%	0	0,00%
DiB	-/-	-/-	0	0,00%	0	0,00%
AD-Demokra	-/-	-/-	1	0,24%	-1	-0,24%

20 Familienzentrum St. Martinus Elten

	BW 2021	BW 2017	Differenz
Wahlbeteiligung	62,33%	73,10%	-10,77%
Wahlberechtigte insgesamt	849	847	+2
Wahlberechtigte ohne Sperrvermerk	454	591	-137
Wahlberechtigte mit Sperrvermerk	395	256	+139
Wahlberechtigte § 25 Abs. 2 BWO	0	0	0
Wähler insgesamt	283	432	-149
Wähler mit Wahlschein	2	0	+2

Erststimmen

	BW 2021	BW 2017	Differenz
Ungültige Stimmen	4	4	0
Gültige Stimmen	279	428	-149

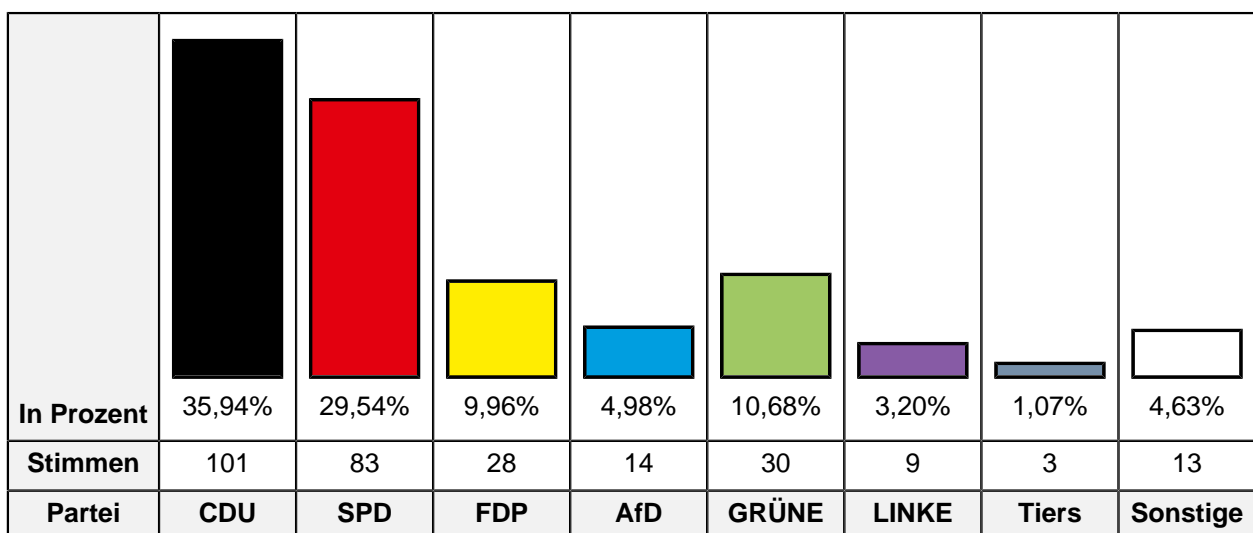
In Prozent	39,07%	30,82%	10,04%	6,45%	11,47%	1,79%	0,36%	0,00%
Stimmen	109	86	28	18	32	5	1	0
Partei	CDU	SPD	FDP	AfD	GRÜNE	LINKE	FREI W	Basis

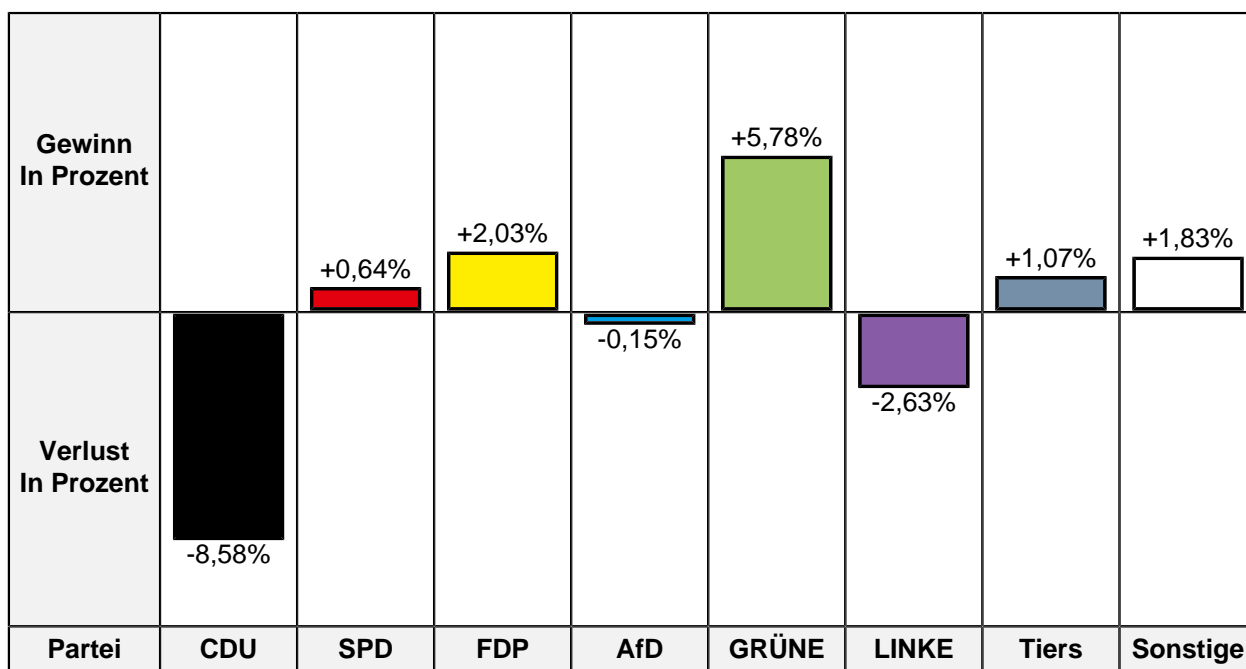
Gewinn In Prozent			+6,07%	+0,38%	+8,43%			+/- 0%
Verlust In Prozent	-6,72%	-6,10%				-1,71%	-0,34%	
Partei	CDU	SPD	FDP	AfD	GRÜNE	LINKE	FREI W	Basis

Partei	BW 2021 Stimmen	BW 2021 Prozent	BW 2017 Stimmen	BW 2017 Prozent	Differenz Stimmen	Differenz In Prozent
CDU	109	39,07%	196	45,79%	-87	-6,72%
SPD	86	30,82%	158	36,92%	-72	-6,10%
FDP	28	10,04%	17	3,97%	+11	+6,07%
AfD	18	6,45%	26	6,07%	-8	+0,38%
GRÜNE	32	11,47%	13	3,04%	+19	+8,43%
DIE LINKE	5	1,79%	15	3,50%	-10	-1,71%
FREIE WÄHLER	1	0,36%	3	0,70%	-2	-0,34%
dieBasis	0	0,00%	-/-	-/-	0	0,00%
Bovenkerk	-/-	-/-	0	0,00%	0	0,00%

Zweitstimmen

	BW 2021	BW 2017	Differenz
Ungültige Stimmen	2	3	-1
Gültige Stimmen	281	429	-148





Partei	BW 2021 Stimmen	BW 2021 Prozent	BW 2017 Stimmen	BW 2017 Prozent	Differenz Stimmen	Differenz In Prozent
CDU	101	35,94%	191	44,52%	-90	-8,58%
SPD	83	29,54%	124	28,90%	-41	+0,64%
FDP	28	9,96%	34	7,93%	-6	+2,03%
AfD	14	4,98%	22	5,13%	-8	-0,15%
GRÜNE	30	10,68%	21	4,90%	+9	+5,78%
DIE LINKE	9	3,20%	25	5,83%	-16	-2,63%
Die PARTEI	2	0,71%	5	1,17%	-3	-0,46%
Tierschutzpartei	3	1,07%	0	0,00%	+3	+1,07%
PIRATEN	0	0,00%	1	0,23%	-1	-0,23%
FREIE WÄHLER	3	1,07%	2	0,47%	+1	+0,60%
NPD	1	0,36%	1	0,23%	0	+0,13%
ÖDP	0	0,00%	1	0,23%	-1	-0,23%
V-Partei ³	0	0,00%	0	0,00%	0	0,00%
Gesundheitsforschung	1	0,36%	1	0,23%	0	+0,13%
MLPD	0	0,00%	0	0,00%	0	0,00%
Die Humanisten	0	0,00%	0	0,00%	0	0,00%
DKP	0	0,00%	0	0,00%	0	0,00%
SGP	0	0,00%	0	0,00%	0	0,00%
dieBasis	1	0,36%	-/-	-/-	+1	+0,36%
Bündnis C	2	0,71%	-/-	-/-	+2	+0,71%
du.	0	0,00%	-/-	-/-	0	0,00%

Partei	BW 2021 Stimmen	BW 2021 Prozent	BW 2017 Stimmen	BW 2017 Prozent	Differenz Stimmen	Differenz In Prozent
LIEBE	1	0,36%	-/-	-/-	+1	+0,36%
LKR	0	0,00%	-/-	-/-	0	0,00%
PdF	0	0,00%	-/-	-/-	0	0,00%
LfK	0	0,00%	-/-	-/-	0	0,00%
Team Todenhöfer	0	0,00%	-/-	-/-	0	0,00%
Volt	2	0,71%	-/-	-/-	+2	+0,71%
Volksabstimmung	-/-	-/-	0	0,00%	0	0,00%
BGE	-/-	-/-	0	0,00%	0	0,00%
DM	-/-	-/-	0	0,00%	0	0,00%
DiB	-/-	-/-	0	0,00%	0	0,00%
AD-Demokra	-/-	-/-	1	0,23%	-1	-0,23%

30 Luitgardisschule Elten

	BW 2021	BW 2017	Differenz
Wahlbeteiligung	59,86%	68,60%	-8,74%
Wahlberechtigte insgesamt	866	897	-31
Wahlberechtigte ohne Sperrvermerk	426	605	-179
Wahlberechtigte mit Sperrvermerk	440	292	+148
Wahlberechtigte § 25 Abs. 2 BWO	0	0	0
Wähler insgesamt	255	415	-160
Wähler mit Wahlschein	1	0	+1

Erststimmen

	BW 2021	BW 2017	Differenz
Ungültige Stimmen	5	5	0
Gültige Stimmen	250	410	-160

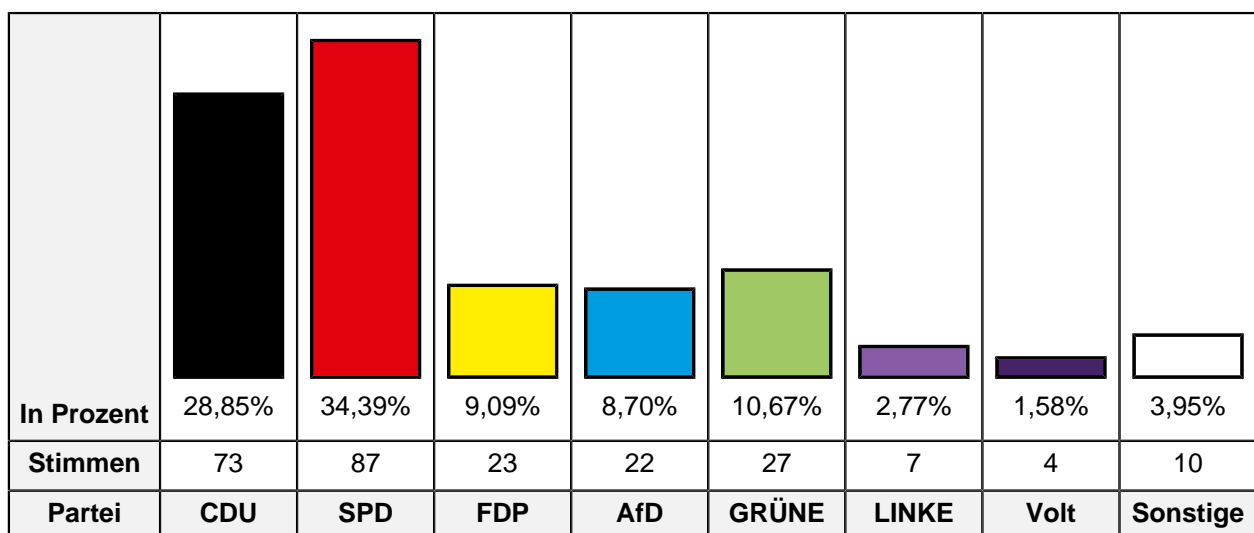
In Prozent	33,60%	36,80%	6,00%	7,20%	12,80%	1,20%	1,20%	1,20%
Stimmen	84	92	15	18	32	3	3	3
Partei	CDU	SPD	FDP	AfD	GRÜNE	LINKE	FREI W	Basis

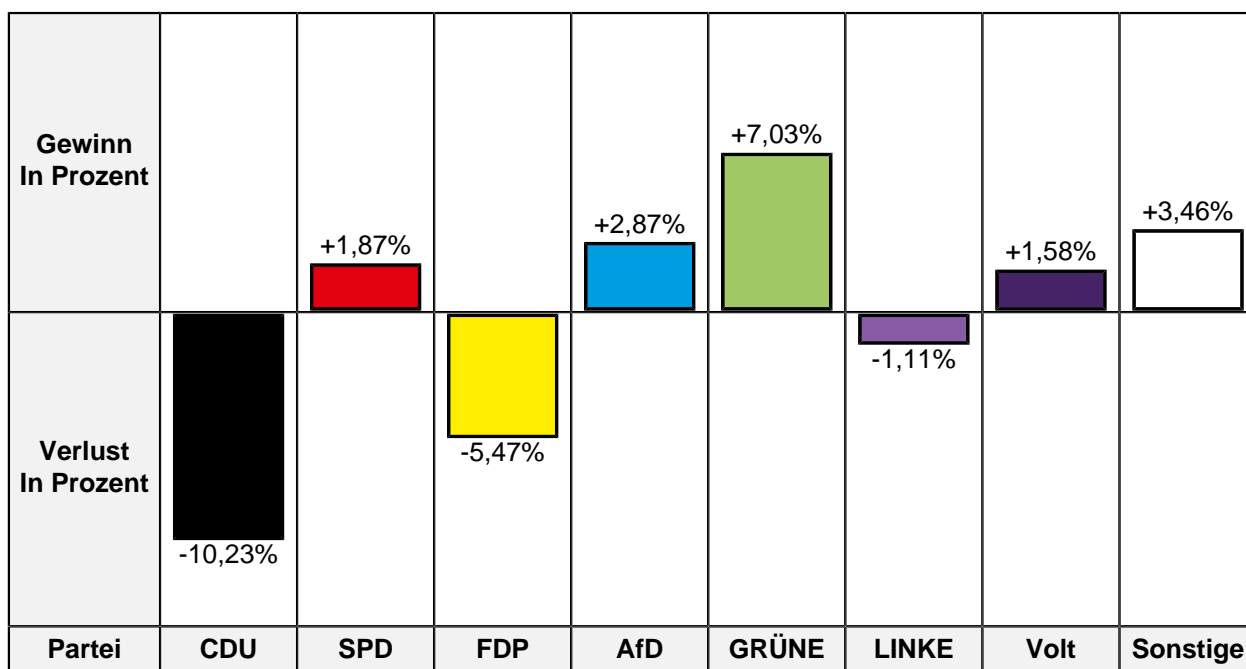
Gewinn In Prozent				+1,59%	+10,12%		+1,20%	+1,20%
Verlust In Prozent	-8,60%	-1,74%	-2,05%			-1,73%		
Partei	CDU	SPD	FDP	AfD	GRÜNE	LINKE	FREI W	Basis

Partei	BW 2021 Stimmen	BW 2021 Prozent	BW 2017 Stimmen	BW 2017 Prozent	Differenz Stimmen	Differenz In Prozent
CDU	84	33,60%	173	42,20%	-89	-8,60%
SPD	92	36,80%	158	38,54%	-66	-1,74%
FDP	15	6,00%	33	8,05%	-18	-2,05%
AfD	18	7,20%	23	5,61%	-5	+1,59%
GRÜNE	32	12,80%	11	2,68%	+21	+10,12%
DIE LINKE	3	1,20%	12	2,93%	-9	-1,73%
FREIE WÄHLER	3	1,20%	0	0,00%	+3	+1,20%
dieBasis	3	1,20%	-/-	-/-	+3	+1,20%
Bovenkerk	-/-	-/-	0	0,00%	0	0,00%

Zweitstimmen

	BW 2021	BW 2017	Differenz
Ungültige Stimmen	2	3	-1
Gültige Stimmen	253	412	-159





Partei	BW 2021 Stimmen	BW 2021 Prozent	BW 2017 Stimmen	BW 2017 Prozent	Differenz Stimmen	Differenz In Prozent
CDU	73	28,85%	161	39,08%	-88	-10,23%
SPD	87	34,39%	134	32,52%	-47	+1,87%
FDP	23	9,09%	60	14,56%	-37	-5,47%
AfD	22	8,70%	24	5,83%	-2	+2,87%
GRÜNE	27	10,67%	15	3,64%	+12	+7,03%
DIE LINKE	7	2,77%	16	3,88%	-9	-1,11%
Die PARTEI	0	0,00%	0	0,00%	0	0,00%
Tierschutzpartei	3	1,19%	0	0,00%	+3	+1,19%
PIRATEN	3	1,19%	0	0,00%	+3	+1,19%
FREIE WÄHLER	0	0,00%	0	0,00%	0	0,00%
NPD	0	0,00%	1	0,24%	-1	-0,24%
ÖDP	1	0,40%	0	0,00%	+1	+0,40%
V-Partei ³	0	0,00%	0	0,00%	0	0,00%
Gesundheitsforschung	0	0,00%	0	0,00%	0	0,00%
MLPD	0	0,00%	0	0,00%	0	0,00%
Die Humanisten	0	0,00%	0	0,00%	0	0,00%
DKP	0	0,00%	0	0,00%	0	0,00%
SGP	0	0,00%	0	0,00%	0	0,00%
dieBasis	3	1,19%	-/-	-/-	+3	+1,19%
Bündnis C	0	0,00%	-/-	-/-	0	0,00%
du.	0	0,00%	-/-	-/-	0	0,00%

Partei	BW 2021 Stimmen	BW 2021 Prozent	BW 2017 Stimmen	BW 2017 Prozent	Differenz Stimmen	Differenz In Prozent
LIEBE	0	0,00%	-/-	-/-	0	0,00%
LKR	0	0,00%	-/-	-/-	0	0,00%
PdF	0	0,00%	-/-	-/-	0	0,00%
LfK	0	0,00%	-/-	-/-	0	0,00%
Team Todenhöfer	0	0,00%	-/-	-/-	0	0,00%
Volt	4	1,58%	-/-	-/-	+4	+1,58%
Volksabstimmung	-/-	-/-	0	0,00%	0	0,00%
BGE	-/-	-/-	0	0,00%	0	0,00%
DM	-/-	-/-	1	0,24%	-1	-0,24%
DiB	-/-	-/-	0	0,00%	0	0,00%
AD-Demokra	-/-	-/-	0	0,00%	0	0,00%

40 Sankt Georg-Schule Hüthum

	BW 2021	BW 2017	Differenz
Wahlbeteiligung	63,41%	67,92%	-4,51%
Wahlberechtigte insgesamt	1.023	1.074	-51
Wahlberechtigte ohne Sperrvermerk	533	742	-209
Wahlberechtigte mit Sperrvermerk	490	332	+158
Wahlberechtigte § 25 Abs. 2 BWO	0	0	0
Wähler insgesamt	338	504	-166
Wähler mit Wahlschein	0	0	0

Erststimmen

	BW 2021	BW 2017	Differenz
Ungültige Stimmen	0	7	-7
Gültige Stimmen	338	497	-159

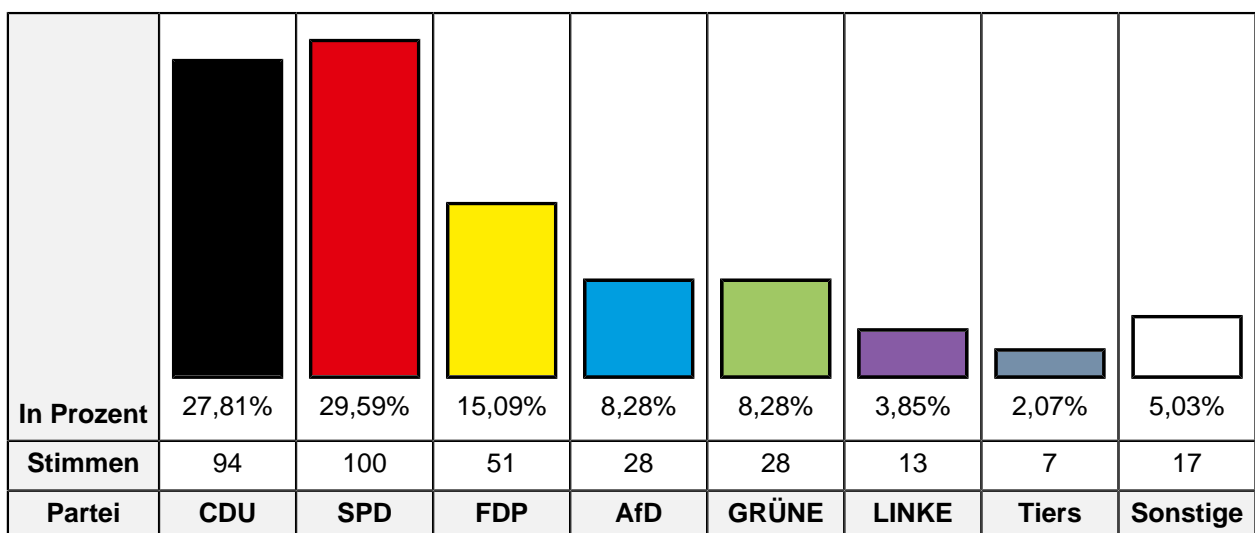
In Prozent	32,54%	32,25%	11,24%	10,95%	7,10%	4,44%	0,59%	0,89%
Stimmen	110	109	38	37	24	15	2	3
Partei	CDU	SPD	FDP	AfD	GRÜNE	LINKE	FREI W	Basis

Gewinn In Prozent			+4,20%	+3,91%	+3,88%	+0,01%	+0,19%	+0,89%
Verlust In Prozent	-10,92%	-2,16%						
Partei	CDU	SPD	FDP	AfD	GRÜNE	LINKE	FREI W	Basis

Partei	BW 2021 Stimmen	BW 2021 Prozent	BW 2017 Stimmen	BW 2017 Prozent	Differenz Stimmen	Differenz In Prozent
CDU	110	32,54%	216	43,46%	-106	-10,92%
SPD	109	32,25%	171	34,41%	-62	-2,16%
FDP	38	11,24%	35	7,04%	+3	+4,20%
AfD	37	10,95%	35	7,04%	+2	+3,91%
GRÜNE	24	7,10%	16	3,22%	+8	+3,88%
DIE LINKE	15	4,44%	22	4,43%	-7	+0,01%
FREIE WÄHLER	2	0,59%	2	0,40%	0	+0,19%
dieBasis	3	0,89%	-/-	-/-	+3	+0,89%
Bovenkerk	-/-	-/-	0	0,00%	0	0,00%

Zweitstimmen

	BW 2021	BW 2017	Differenz
Ungültige Stimmen	0	5	-5
Gültige Stimmen	338	499	-161



Gewinn In Prozent		+4,94%			+3,27%	+0,04%	+0,07%	+4,23%
Verlust In Prozent	-9,87%		-1,14%	-1,54%				
Partei	CDU	SPD	FDP	AfD	GRÜNE	LINKE	Tiers	Sonstige

Partei	BW 2021 Stimmen	BW 2021 Prozent	BW 2017 Stimmen	BW 2017 Prozent	Differenz Stimmen	Differenz In Prozent
CDU	94	27,81%	188	37,68%	-94	-9,87%
SPD	100	29,59%	123	24,65%	-23	+4,94%
FDP	51	15,09%	81	16,23%	-30	-1,14%
AfD	28	8,28%	49	9,82%	-21	-1,54%
GRÜNE	28	8,28%	25	5,01%	+3	+3,27%
DIE LINKE	13	3,85%	19	3,81%	-6	+0,04%
Die PARTEI	1	0,30%	0	0,00%	+1	+0,30%
Tierschutzpartei	7	2,07%	10	2,00%	-3	+0,07%
PIRATEN	1	0,30%	0	0,00%	+1	+0,30%
FREIE WÄHLER	1	0,30%	0	0,00%	+1	+0,30%
NPD	3	0,89%	2	0,40%	+1	+0,49%
ÖDP	0	0,00%	0	0,00%	0	0,00%
V-Partei ³	0	0,00%	0	0,00%	0	0,00%
Gesundheitsforschung	1	0,30%	0	0,00%	+1	+0,30%
MLPD	0	0,00%	0	0,00%	0	0,00%
Die Humanisten	0	0,00%	1	0,20%	-1	-0,20%
DKP	0	0,00%	0	0,00%	0	0,00%
SGP	0	0,00%	0	0,00%	0	0,00%
dieBasis	5	1,48%	-/-	-/-	+5	+1,48%
Bündnis C	0	0,00%	-/-	-/-	0	0,00%
du.	0	0,00%	-/-	-/-	0	0,00%

Partei	BW 2021 Stimmen	BW 2021 Prozent	BW 2017 Stimmen	BW 2017 Prozent	Differenz Stimmen	Differenz In Prozent
LIEBE	0	0,00%	-/-	-/-	0	0,00%
LKR	0	0,00%	-/-	-/-	0	0,00%
PdF	1	0,30%	-/-	-/-	+1	+0,30%
LfK	2	0,59%	-/-	-/-	+2	+0,59%
Team Todenhöfer	0	0,00%	-/-	-/-	0	0,00%
Volt	2	0,59%	-/-	-/-	+2	+0,59%
Volksabstimmung	-/-	-/-	1	0,20%	-1	-0,20%
BGE	-/-	-/-	0	0,00%	0	0,00%
DM	-/-	-/-	0	0,00%	0	0,00%
DiB	-/-	-/-	0	0,00%	0	0,00%
AD-Demokra	-/-	-/-	0	0,00%	0	0,00%

50 Vereinsheim Eintracht Emmerich

	BW 2021	BW 2017	Differenz
Wahlbeteiligung	63,08%	67,81%	-4,73%
Wahlberechtigte insgesamt	1.054	995	+59
Wahlberechtigte ohne Sperrvermerk	493	643	-150
Wahlberechtigte mit Sperrvermerk	561	352	+209
Wahlberechtigte § 25 Abs. 2 BWO	0	0	0
Wähler insgesamt	311	436	-125
Wähler mit Wahlschein	0	0	0

Erststimmen

	BW 2021	BW 2017	Differenz
Ungültige Stimmen	2	2	0
Gültige Stimmen	309	434	-125

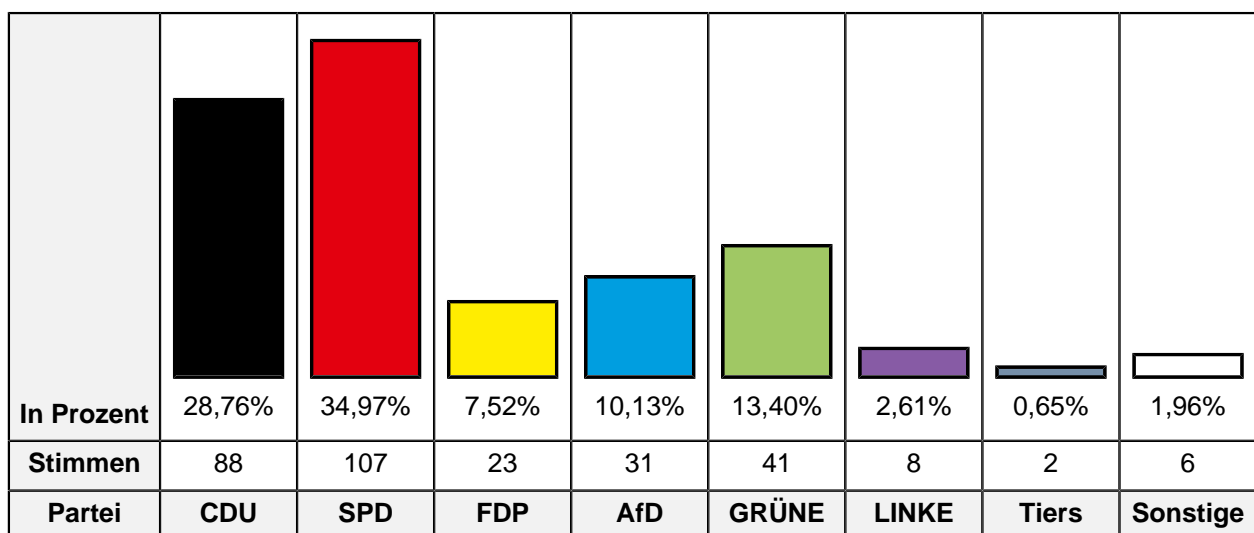
In Prozent	29,77%	37,22%	6,80%	8,09%	13,59%	2,91%	0,32%	1,29%
Stimmen	92	115	21	25	42	9	1	4
Partei	CDU	SPD	FDP	AfD	GRÜNE	LINKE	FREI W	Basis

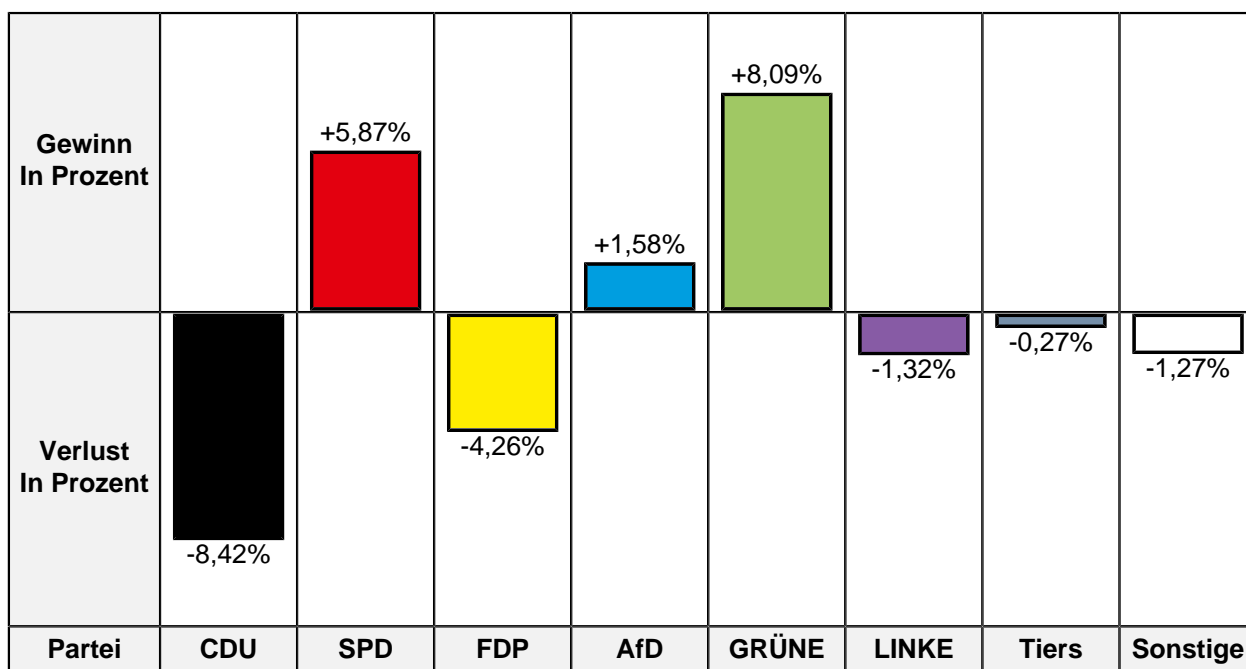
Gewinn In Prozent			+1,04%	+0,95%	+9,44%			+1,29%
Verlust In Prozent	-9,40%	-1,72%				-0,78%	-0,83%	
Partei	CDU	SPD	FDP	AfD	GRÜNE	LINKE	FREI W	Basis

Partei	BW 2021 Stimmen	BW 2021 Prozent	BW 2017 Stimmen	BW 2017 Prozent	Differenz Stimmen	Differenz In Prozent
CDU	92	29,77%	170	39,17%	-78	-9,40%
SPD	115	37,22%	169	38,94%	-54	-1,72%
FDP	21	6,80%	25	5,76%	-4	+1,04%
AfD	25	8,09%	31	7,14%	-6	+0,95%
GRÜNE	42	13,59%	18	4,15%	+24	+9,44%
DIE LINKE	9	2,91%	16	3,69%	-7	-0,78%
FREIE WÄHLER	1	0,32%	5	1,15%	-4	-0,83%
dieBasis	4	1,29%	-/-	-/-	+4	+1,29%
Bovenkerk	-/-	-/-	0	0,00%	0	0,00%

Zweitstimmen

	BW 2021	BW 2017	Differenz
Ungültige Stimmen	5	3	+2
Gültige Stimmen	306	433	-127





Partei	BW 2021 Stimmen	BW 2021 Prozent	BW 2017 Stimmen	BW 2017 Prozent	Differenz Stimmen	Differenz In Prozent
CDU	88	28,76%	161	37,18%	-73	-8,42%
SPD	107	34,97%	126	29,10%	-19	+5,87%
FDP	23	7,52%	51	11,78%	-28	-4,26%
AfD	31	10,13%	37	8,55%	-6	+1,58%
GRÜNE	41	13,40%	23	5,31%	+18	+8,09%
DIE LINKE	8	2,61%	17	3,93%	-9	-1,32%
Die PARTEI	0	0,00%	4	0,92%	-4	-0,92%
Tierschutzpartei	2	0,65%	4	0,92%	-2	-0,27%
PIRATEN	1	0,33%	1	0,23%	0	+0,10%
FREIE WÄHLER	0	0,00%	1	0,23%	-1	-0,23%
NPD	0	0,00%	5	1,15%	-5	-1,15%
ÖDP	1	0,33%	0	0,00%	+1	+0,33%
V-Partei ³	0	0,00%	0	0,00%	0	0,00%
Gesundheitsforschung	0	0,00%	0	0,00%	0	0,00%
MLPD	0	0,00%	0	0,00%	0	0,00%
Die Humanisten	0	0,00%	0	0,00%	0	0,00%
DKP	0	0,00%	0	0,00%	0	0,00%
SGP	0	0,00%	0	0,00%	0	0,00%
dieBasis	1	0,33%	-/-	-/-	+1	+0,33%
Bündnis C	1	0,33%	-/-	-/-	+1	+0,33%
du.	0	0,00%	-/-	-/-	0	0,00%

Partei	BW 2021 Stimmen	BW 2021 Prozent	BW 2017 Stimmen	BW 2017 Prozent	Differenz Stimmen	Differenz In Prozent
LIEBE	1	0,33%	-/-	-/-	+1	+0,33%
LKR	0	0,00%	-/-	-/-	0	0,00%
PdF	0	0,00%	-/-	-/-	0	0,00%
LfK	0	0,00%	-/-	-/-	0	0,00%
Team Todenhöfer	0	0,00%	-/-	-/-	0	0,00%
Volt	1	0,33%	-/-	-/-	+1	+0,33%
Volksabstimmung	-/-	-/-	2	0,46%	-2	-0,46%
BGE	-/-	-/-	1	0,23%	-1	-0,23%
DM	-/-	-/-	0	0,00%	0	0,00%
DiB	-/-	-/-	0	0,00%	0	0,00%
AD-Demokra	-/-	-/-	0	0,00%	0	0,00%

60 Liebfrauenschule

	BW 2021	BW 2017	Differenz
Wahlbeteiligung	68,97%	71,92%	-2,95%
Wahlberechtigte insgesamt	1.089	1.134	-45
Wahlberechtigte ohne Sperrvermerk	593	837	-244
Wahlberechtigte mit Sperrvermerk	496	297	+199
Wahlberechtigte § 25 Abs. 2 BWO	0	0	0
Wähler insgesamt	409	602	-193
Wähler mit Wahlschein	0	0	0

Erststimmen

	BW 2021	BW 2017	Differenz
Ungültige Stimmen	4	6	-2
Gültige Stimmen	405	596	-191

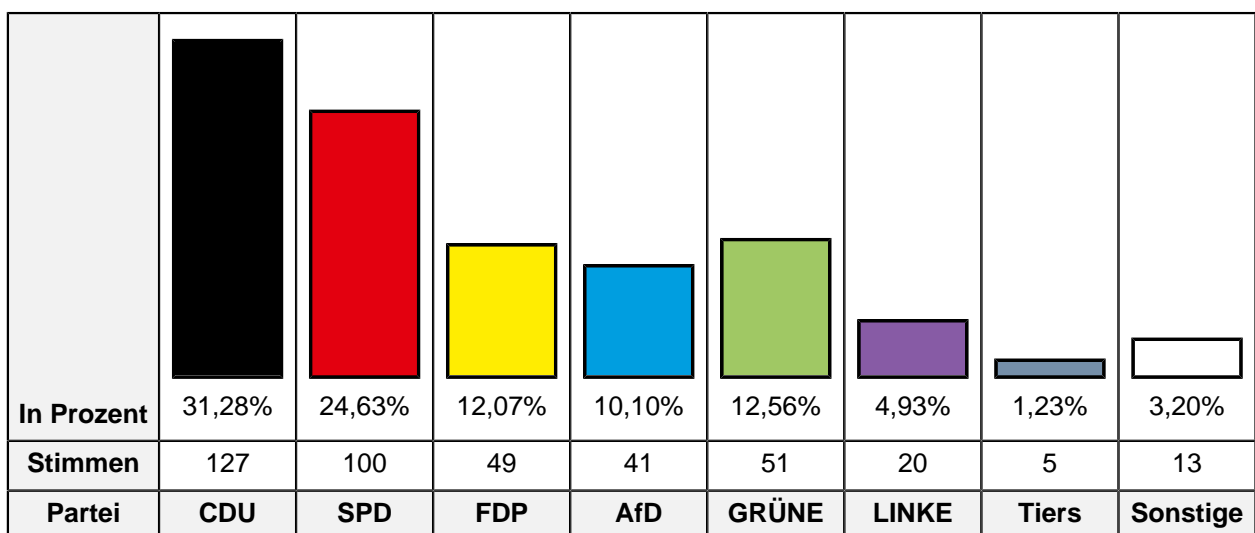
In Prozent	32,59%	28,40%	11,60%	11,36%	10,62%	3,46%	0,99%	0,99%
Stimmen	132	115	47	46	43	14	4	4
Partei	CDU	SPD	FDP	AfD	GRÜNE	LINKE	FREI W	Basis

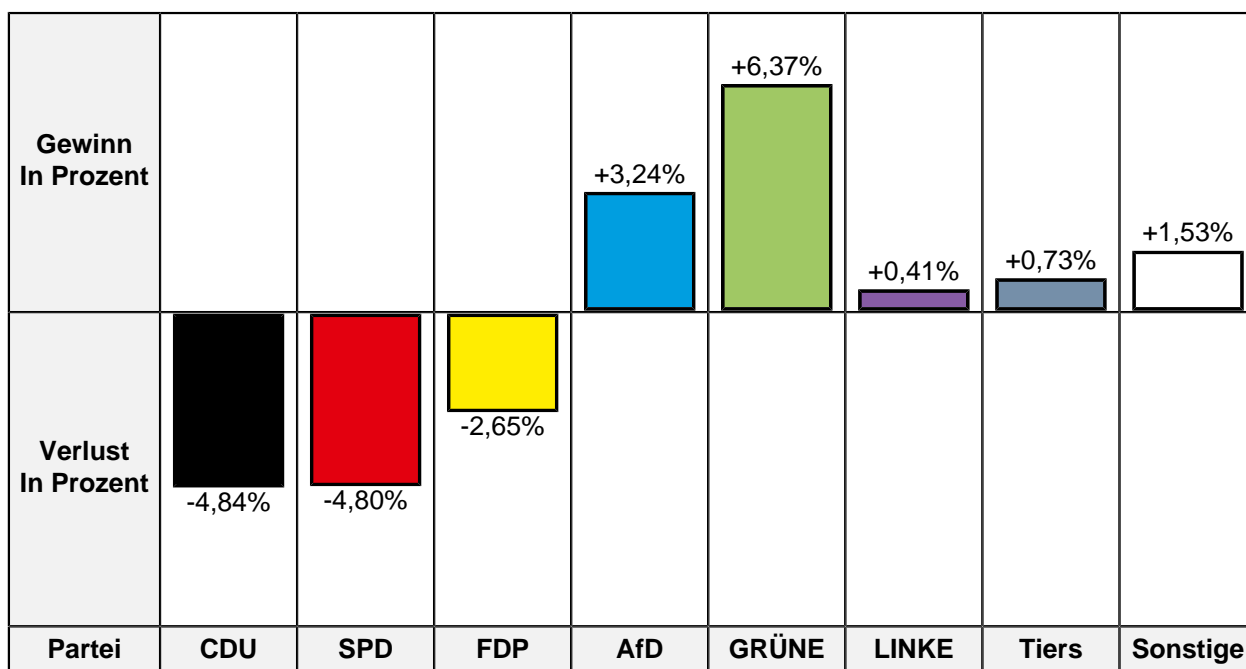
Gewinn In Prozent			+2,88%	+4,31%	+6,93%	+0,61%	+0,65%	+0,99%
Verlust In Prozent	-4,49%	-11,53%						
Partei	CDU	SPD	FDP	AfD	GRÜNE	LINKE	FREI W	Basis

Partei	BW 2021 Stimmen	BW 2021 Prozent	BW 2017 Stimmen	BW 2017 Prozent	Differenz Stimmen	Differenz In Prozent
CDU	132	32,59%	221	37,08%	-89	-4,49%
SPD	115	28,40%	238	39,93%	-123	-11,53%
FDP	47	11,60%	52	8,72%	-5	+2,88%
AfD	46	11,36%	42	7,05%	+4	+4,31%
GRÜNE	43	10,62%	22	3,69%	+21	+6,93%
DIE LINKE	14	3,46%	17	2,85%	-3	+0,61%
FREIE WÄHLER	4	0,99%	2	0,34%	+2	+0,65%
dieBasis	4	0,99%	-/-	-/-	+4	+0,99%
Bovenkerk	-/-	-/-	2	0,34%	-2	-0,34%

Zweitstimmen

	BW 2021	BW 2017	Differenz
Ungültige Stimmen	3	4	-1
Gültige Stimmen	406	598	-192





Partei	BW 2021 Stimmen	BW 2021 Prozent	BW 2017 Stimmen	BW 2017 Prozent	Differenz Stimmen	Differenz In Prozent
CDU	127	31,28%	216	36,12%	-89	-4,84%
SPD	100	24,63%	176	29,43%	-76	-4,80%
FDP	49	12,07%	88	14,72%	-39	-2,65%
AfD	41	10,10%	41	6,86%	0	+3,24%
GRÜNE	51	12,56%	37	6,19%	+14	+6,37%
DIE LINKE	20	4,93%	27	4,52%	-7	+0,41%
Die PARTEI	0	0,00%	1	0,17%	-1	-0,17%
Tierschutzpartei	5	1,23%	3	0,50%	+2	+0,73%
PIRATEN	0	0,00%	1	0,17%	-1	-0,17%
FREIE WÄHLER	0	0,00%	1	0,17%	-1	-0,17%
NPD	0	0,00%	4	0,67%	-4	-0,67%
ÖDP	0	0,00%	0	0,00%	0	0,00%
V-Partei ³	2	0,49%	2	0,33%	0	+0,16%
Gesundheitsforschung	0	0,00%	0	0,00%	0	0,00%
MLPD	0	0,00%	1	0,17%	-1	-0,17%
Die Humanisten	0	0,00%	0	0,00%	0	0,00%
DKP	0	0,00%	0	0,00%	0	0,00%
SGP	0	0,00%	0	0,00%	0	0,00%
dieBasis	4	0,99%	-/-	-/-	+4	+0,99%
Bündnis C	0	0,00%	-/-	-/-	0	0,00%
du.	0	0,00%	-/-	-/-	0	0,00%

Partei	BW 2021 Stimmen	BW 2021 Prozent	BW 2017 Stimmen	BW 2017 Prozent	Differenz Stimmen	Differenz In Prozent
LIEBE	2	0,49%	-/-	-/-	+2	+0,49%
LKR	0	0,00%	-/-	-/-	0	0,00%
PdF	0	0,00%	-/-	-/-	0	0,00%
LfK	4	0,99%	-/-	-/-	+4	+0,99%
Team Todenhöfer	1	0,25%	-/-	-/-	+1	+0,25%
Volt	0	0,00%	-/-	-/-	0	0,00%
Volksabstimmung	-/-	-/-	0	0,00%	0	0,00%
BGE	-/-	-/-	0	0,00%	0	0,00%
DM	-/-	-/-	0	0,00%	0	0,00%
DiB	-/-	-/-	0	0,00%	0	0,00%
AD-Demokra	-/-	-/-	0	0,00%	0	0,00%

70 Gesamtschule Grollscher Weg

	BW 2021	BW 2017	Differenz
Wahlbeteiligung	52,28%	52,81%	-0,53%
Wahlberechtigte insgesamt	1.045	1.059	-14
Wahlberechtigte ohne Sperrvermerk	681	854	-173
Wahlberechtigte mit Sperrvermerk	364	205	+159
Wahlberechtigte § 25 Abs. 2 BWO	0	0	0
Wähler insgesamt	356	451	-95
Wähler mit Wahlschein	1	0	+1

Erststimmen

	BW 2021	BW 2017	Differenz
Ungültige Stimmen	5	6	-1
Gültige Stimmen	351	445	-94

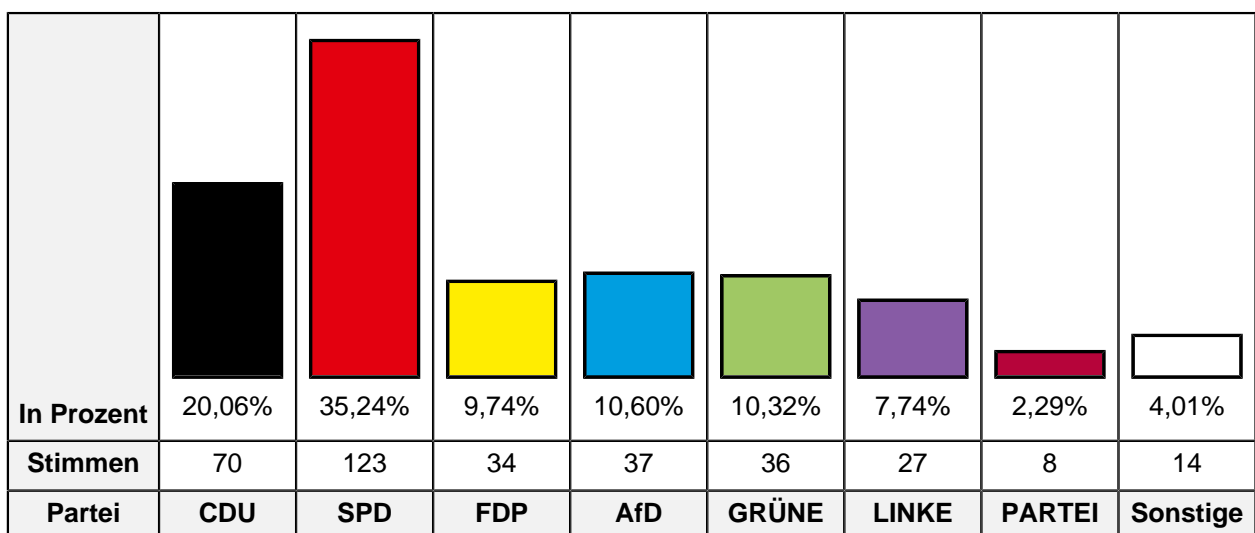
In Prozent	20,51%	36,18%	7,98%	11,11%	11,11%	11,40%	1,71%	0,00%
Stimmen	72	127	28	39	39	40	6	0
Partei	CDU	SPD	FDP	AfD	GRÜNE	LINKE	FREI W	Basis

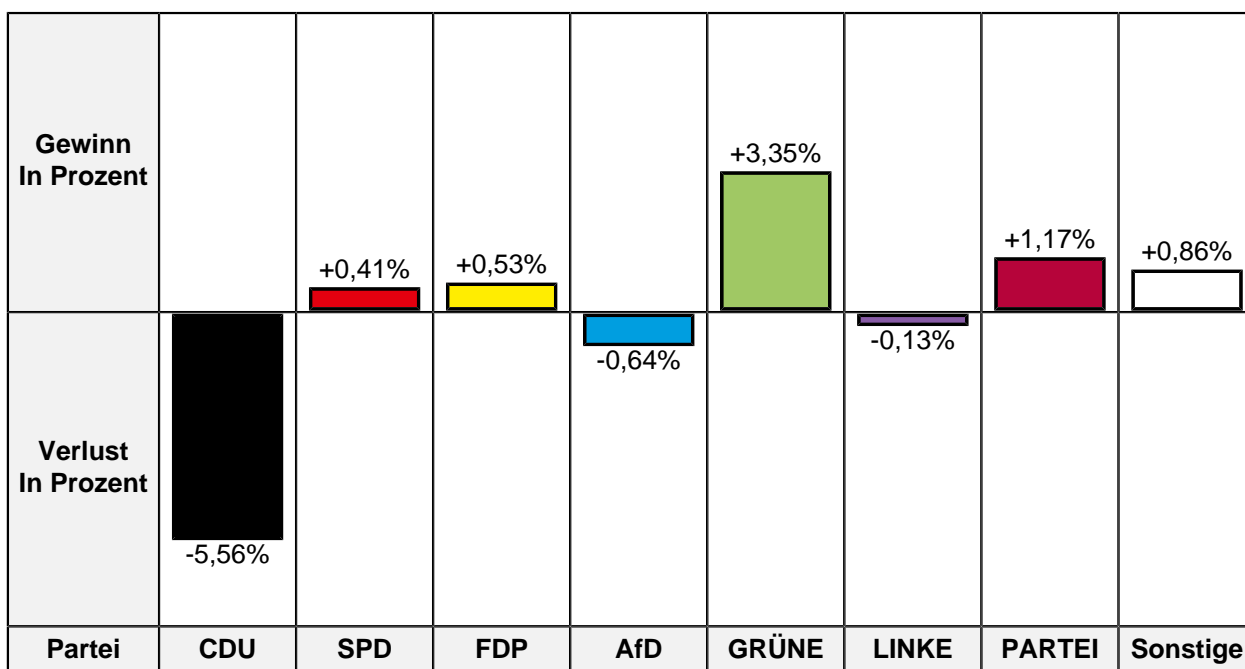
Gewinn In Prozent			+1,69%		+6,62%	+5,78%	+0,81%	+/- 0%
Verlust In Prozent	-6,46%	-8,09%		-0,35%				
Partei	CDU	SPD	FDP	AfD	GRÜNE	LINKE	FREI W	Basis

Partei	BW 2021 Stimmen	BW 2021 Prozent	BW 2017 Stimmen	BW 2017 Prozent	Differenz Stimmen	Differenz In Prozent
CDU	72	20,51%	120	26,97%	-48	-6,46%
SPD	127	36,18%	197	44,27%	-70	-8,09%
FDP	28	7,98%	28	6,29%	0	+1,69%
AfD	39	11,11%	51	11,46%	-12	-0,35%
GRÜNE	39	11,11%	20	4,49%	+19	+6,62%
DIE LINKE	40	11,40%	25	5,62%	+15	+5,78%
FREIE WÄHLER	6	1,71%	4	0,90%	+2	+0,81%
dieBasis	0	0,00%	-/-	-/-	0	0,00%
Bovenkerk	-/-	-/-	0	0,00%	0	0,00%

Zweitstimmen

	BW 2021	BW 2017	Differenz
Ungültige Stimmen	7	6	+1
Gültige Stimmen	349	445	-96





Partei	BW 2021 Stimmen	BW 2021 Prozent	BW 2017 Stimmen	BW 2017 Prozent	Differenz Stimmen	Differenz In Prozent
CDU	70	20,06%	114	25,62%	-44	-5,56%
SPD	123	35,24%	155	34,83%	-32	+0,41%
FDP	34	9,74%	41	9,21%	-7	+0,53%
AfD	37	10,60%	50	11,24%	-13	-0,64%
GRÜNE	36	10,32%	31	6,97%	+5	+3,35%
DIE LINKE	27	7,74%	35	7,87%	-8	-0,13%
Die PARTEI	8	2,29%	5	1,12%	+3	+1,17%
Tierschutzpartei	6	1,72%	2	0,45%	+4	+1,27%
PIRATEN	1	0,29%	5	1,12%	-4	-0,83%
FREIE WÄHLER	0	0,00%	2	0,45%	-2	-0,45%
NPD	1	0,29%	0	0,00%	+1	+0,29%
ÖDP	1	0,29%	0	0,00%	+1	+0,29%
V-Partei ³	0	0,00%	0	0,00%	0	0,00%
Gesundheitsforschung	1	0,29%	0	0,00%	+1	+0,29%
MLPD	1	0,29%	2	0,45%	-1	-0,16%
Die Humanisten	1	0,29%	1	0,22%	0	+0,07%
DKP	0	0,00%	0	0,00%	0	0,00%
SGP	0	0,00%	0	0,00%	0	0,00%
dieBasis	0	0,00%	-/-	-/-	0	0,00%
Bündnis C	0	0,00%	-/-	-/-	0	0,00%
du.	0	0,00%	-/-	-/-	0	0,00%

Partei	BW 2021 Stimmen	BW 2021 Prozent	BW 2017 Stimmen	BW 2017 Prozent	Differenz Stimmen	Differenz In Prozent
LIEBE	0	0,00%	-/-	-/-	0	0,00%
LKR	0	0,00%	-/-	-/-	0	0,00%
PdF	0	0,00%	-/-	-/-	0	0,00%
LfK	0	0,00%	-/-	-/-	0	0,00%
Team Todenhöfer	0	0,00%	-/-	-/-	0	0,00%
Volt	2	0,57%	-/-	-/-	+2	+0,57%
Volksabstimmung	-/-	-/-	0	0,00%	0	0,00%
BGE	-/-	-/-	0	0,00%	0	0,00%
DM	-/-	-/-	1	0,22%	-1	-0,22%
DiB	-/-	-/-	0	0,00%	0	0,00%
AD-Demokra	-/-	-/-	1	0,22%	-1	-0,22%

80 Jugendheim St.-Aldegundis

	BW 2021	BW 2017	Differenz
Wahlbeteiligung	39,23%	47,84%	-8,61%
Wahlberechtigte insgesamt	878	944	-66
Wahlberechtigte ohne Sperrvermerk	520	717	-197
Wahlberechtigte mit Sperrvermerk	358	227	+131
Wahlberechtigte § 25 Abs. 2 BWO	0	0	0
Wähler insgesamt	204	343	-139
Wähler mit Wahlschein	0	0	0

Erststimmen

	BW 2021	BW 2017	Differenz
Ungültige Stimmen	7	6	+1
Gültige Stimmen	197	337	-140

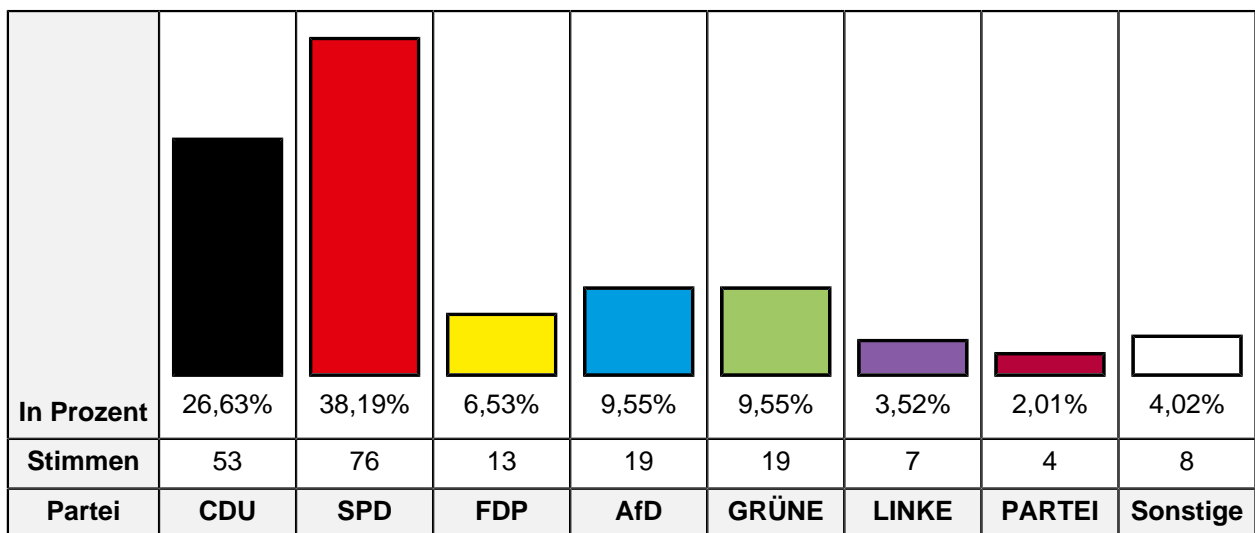
In Prozent	25,89%	41,62%	6,60%	9,64%	9,64%	3,05%	3,05%	0,51%
Stimmen	51	82	13	19	19	6	6	1
Partei	CDU	SPD	FDP	AfD	GRÜNE	LINKE	FREI W	Basis

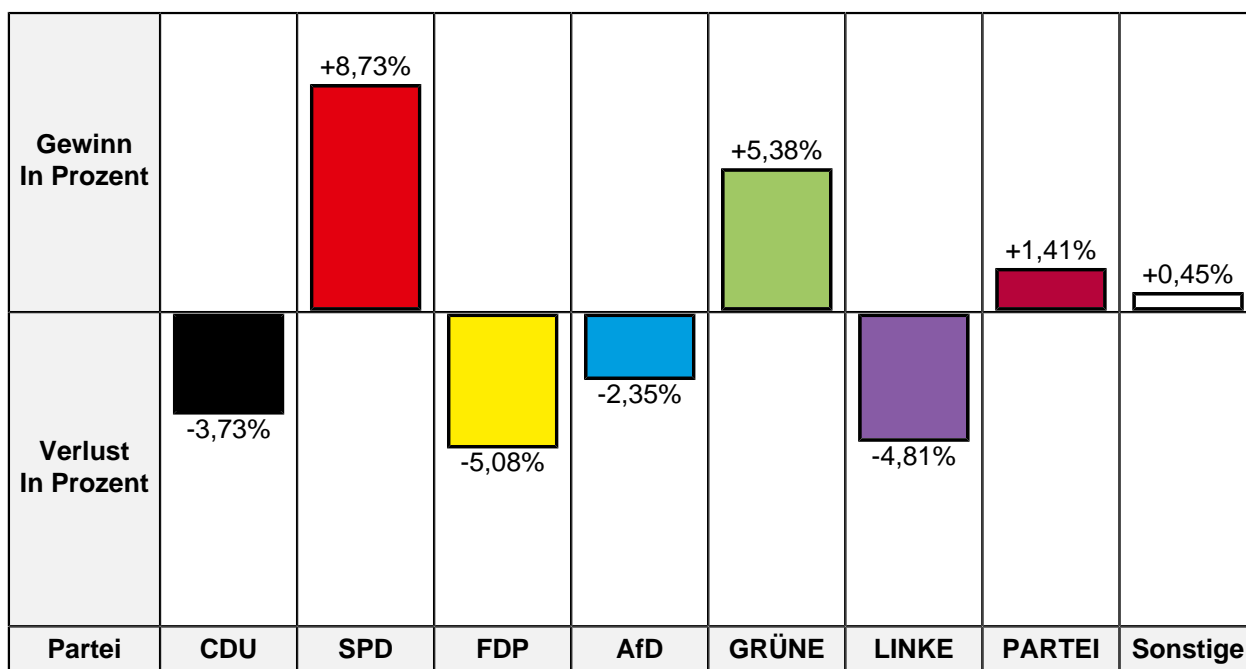
Gewinn In Prozent		+8,09%			+5,78%		+2,46%	+0,51%
Verlust In Prozent	-6,45%		-2,30%	-2,53%		-5,26%		
Partei	CDU	SPD	FDP	AfD	GRÜNE	LINKE	FREI W	Basis

Partei	BW 2021 Stimmen	BW 2021 Prozent	BW 2017 Stimmen	BW 2017 Prozent	Differenz Stimmen	Differenz In Prozent
CDU	51	25,89%	109	32,34%	-58	-6,45%
SPD	82	41,62%	113	33,53%	-31	+8,09%
FDP	13	6,60%	30	8,90%	-17	-2,30%
AfD	19	9,64%	41	12,17%	-22	-2,53%
GRÜNE	19	9,64%	13	3,86%	+6	+5,78%
DIE LINKE	6	3,05%	28	8,31%	-22	-5,26%
FREIE WÄHLER	6	3,05%	2	0,59%	+4	+2,46%
dieBasis	1	0,51%	-/-	-/-	+1	+0,51%
Bovenkerk	-/-	-/-	1	0,30%	-1	-0,30%

Zweitstimmen

	BW 2021	BW 2017	Differenz
Ungültige Stimmen	5	7	-2
Gültige Stimmen	199	336	-137





Partei	BW 2021 Stimmen	BW 2021 Prozent	BW 2017 Stimmen	BW 2017 Prozent	Differenz Stimmen	Differenz In Prozent
CDU	53	26,63%	102	30,36%	-49	-3,73%
SPD	76	38,19%	99	29,46%	-23	+8,73%
FDP	13	6,53%	39	11,61%	-26	-5,08%
AfD	19	9,55%	40	11,90%	-21	-2,35%
GRÜNE	19	9,55%	14	4,17%	+5	+5,38%
DIE LINKE	7	3,52%	28	8,33%	-21	-4,81%
Die PARTEI	4	2,01%	2	0,60%	+2	+1,41%
Tierschutzpartei	3	1,51%	4	1,19%	-1	+0,32%
PIRATEN	1	0,50%	1	0,30%	0	+0,20%
FREIE WÄHLER	2	1,01%	2	0,60%	0	+0,41%
NPD	0	0,00%	0	0,00%	0	0,00%
ÖDP	0	0,00%	0	0,00%	0	0,00%
V-Partei ³	0	0,00%	2	0,60%	-2	-0,60%
Gesundheitsforschung	0	0,00%	1	0,30%	-1	-0,30%
MLPD	0	0,00%	1	0,30%	-1	-0,30%
Die Humanisten	0	0,00%	0	0,00%	0	0,00%
DKP	0	0,00%	0	0,00%	0	0,00%
SGP	0	0,00%	0	0,00%	0	0,00%
dieBasis	2	1,01%	-/-	-/-	+2	+1,01%
Bündnis C	0	0,00%	-/-	-/-	0	0,00%
du.	0	0,00%	-/-	-/-	0	0,00%

Partei	BW 2021 Stimmen	BW 2021 Prozent	BW 2017 Stimmen	BW 2017 Prozent	Differenz Stimmen	Differenz In Prozent
LIEBE	0	0,00%	-/-	-/-	0	0,00%
LKR	0	0,00%	-/-	-/-	0	0,00%
PdF	0	0,00%	-/-	-/-	0	0,00%
LfK	0	0,00%	-/-	-/-	0	0,00%
Team Todenhöfer	0	0,00%	-/-	-/-	0	0,00%
Volt	0	0,00%	-/-	-/-	0	0,00%
Volksabstimmung	-/-	-/-	0	0,00%	0	0,00%
BGE	-/-	-/-	0	0,00%	0	0,00%
DM	-/-	-/-	1	0,30%	-1	-0,30%
DiB	-/-	-/-	0	0,00%	0	0,00%
AD-Demokra	-/-	-/-	0	0,00%	0	0,00%

90 Berufsbildungszentrum Kreis Kleve e.V.

	BW 2021	BW 2017	Differenz
Wahlbeteiligung	34,49%	48,10%	-13,61%
Wahlberechtigte insgesamt	878	1.023	-145
Wahlberechtigte ohne Sperrvermerk	632	817	-185
Wahlberechtigte mit Sperrvermerk	246	206	+40
Wahlberechtigte § 25 Abs. 2 BWO	0	0	0
Wähler insgesamt	218	393	-175
Wähler mit Wahlschein	0	0	0

Erststimmen

	BW 2021	BW 2017	Differenz
Ungültige Stimmen	0	11	-11
Gültige Stimmen	218	382	-164

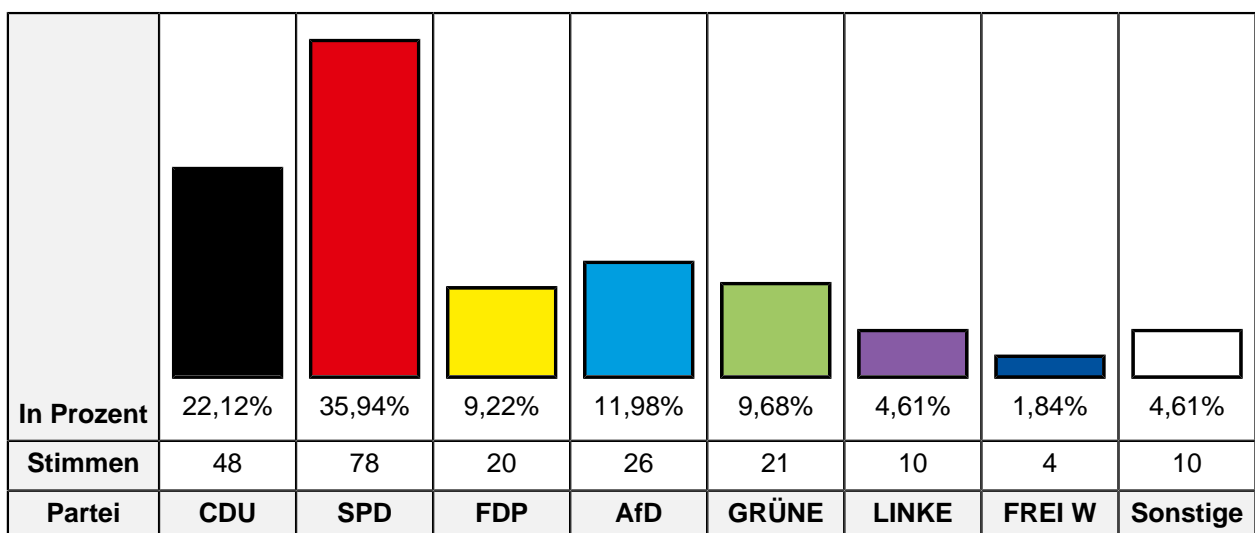
In Prozent	25,23%	40,37%	5,05%	12,39%	10,09%	4,13%	1,38%	1,38%
Stimmen	55	88	11	27	22	9	3	3
Partei	CDU	SPD	FDP	AfD	GRÜNE	LINKE	FREI W	Basis

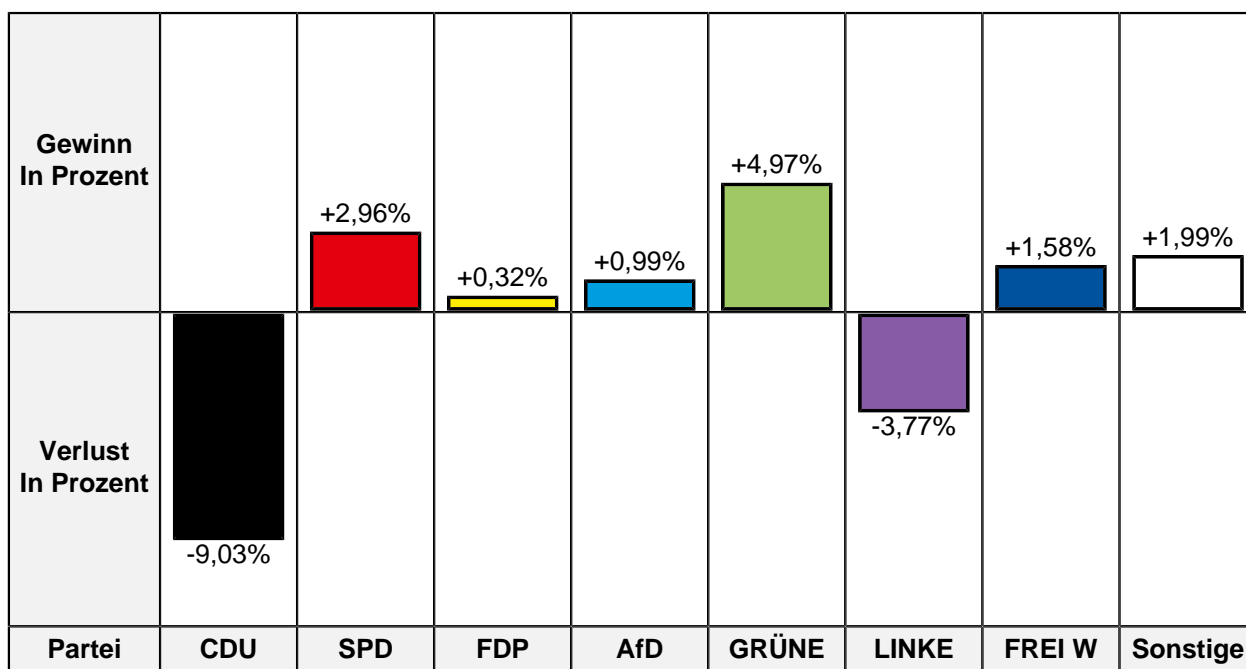
Gewinn In Prozent		+3,72%		+0,35%	+5,64%		+0,86%	+1,38%
Verlust In Prozent	-7,75%		-1,23%			-2,94%		
Partei	CDU	SPD	FDP	AfD	GRÜNE	LINKE	FREI W	Basis

Partei	BW 2021 Stimmen	BW 2021 Prozent	BW 2017 Stimmen	BW 2017 Prozent	Differenz Stimmen	Differenz In Prozent
CDU	55	25,23%	126	32,98%	-71	-7,75%
SPD	88	40,37%	140	36,65%	-52	+3,72%
FDP	11	5,05%	24	6,28%	-13	-1,23%
AfD	27	12,39%	46	12,04%	-19	+0,35%
GRÜNE	22	10,09%	17	4,45%	+5	+5,64%
DIE LINKE	9	4,13%	27	7,07%	-18	-2,94%
FREIE WÄHLER	3	1,38%	2	0,52%	+1	+0,86%
dieBasis	3	1,38%	-/-	-/-	+3	+1,38%
Bovenkerk	-/-	-/-	0	0,00%	0	0,00%

Zweitstimmen

	BW 2021	BW 2017	Differenz
Ungültige Stimmen	1	11	-10
Gültige Stimmen	217	382	-165





Partei	BW 2021 Stimmen	BW 2021 Prozent	BW 2017 Stimmen	BW 2017 Prozent	Differenz Stimmen	Differenz In Prozent
CDU	48	22,12%	119	31,15%	-71	-9,03%
SPD	78	35,94%	126	32,98%	-48	+2,96%
FDP	20	9,22%	34	8,90%	-14	+0,32%
AfD	26	11,98%	42	10,99%	-16	+0,99%
GRÜNE	21	9,68%	18	4,71%	+3	+4,97%
DIE LINKE	10	4,61%	32	8,38%	-22	-3,77%
Die PARTEI	1	0,46%	2	0,52%	-1	-0,06%
Tierschutzpartei	2	0,92%	2	0,52%	0	+0,40%
PIRATEN	1	0,46%	4	1,05%	-3	-0,59%
FREIE WÄHLER	4	1,84%	1	0,26%	+3	+1,58%
NPD	0	0,00%	0	0,00%	0	0,00%
ÖDP	0	0,00%	0	0,00%	0	0,00%
V-Partei ³	0	0,00%	0	0,00%	0	0,00%
Gesundheitsforschung	0	0,00%	0	0,00%	0	0,00%
MLPD	1	0,46%	0	0,00%	+1	+0,46%
Die Humanisten	0	0,00%	0	0,00%	0	0,00%
DKP	0	0,00%	0	0,00%	0	0,00%
SGP	0	0,00%	0	0,00%	0	0,00%
dieBasis	2	0,92%	-/-	-/-	+2	+0,92%
Bündnis C	2	0,92%	-/-	-/-	+2	+0,92%
du.	0	0,00%	-/-	-/-	0	0,00%

Partei	BW 2021 Stimmen	BW 2021 Prozent	BW 2017 Stimmen	BW 2017 Prozent	Differenz Stimmen	Differenz In Prozent
LIEBE	1	0,46%	-/-	-/-	+1	+0,46%
LKR	0	0,00%	-/-	-/-	0	0,00%
PdF	0	0,00%	-/-	-/-	0	0,00%
LfK	0	0,00%	-/-	-/-	0	0,00%
Team Todenhöfer	0	0,00%	-/-	-/-	0	0,00%
Volt	0	0,00%	-/-	-/-	0	0,00%
Volksabstimmung	-/-	-/-	0	0,00%	0	0,00%
BGE	-/-	-/-	0	0,00%	0	0,00%
DM	-/-	-/-	0	0,00%	0	0,00%
DiB	-/-	-/-	0	0,00%	0	0,00%
AD-Demokra	-/-	-/-	2	0,52%	-2	-0,52%

100 Familienzentrum Arche Noah

	BW 2021	BW 2017	Differenz
Wahlbeteiligung	60,03%	64,94%	-4,91%
Wahlberechtigte insgesamt	1.239	1.217	+22
Wahlberechtigte ohne Sperrvermerk	733	927	-194
Wahlberechtigte mit Sperrvermerk	506	290	+216
Wahlberechtigte § 25 Abs. 2 BWO	0	0	0
Wähler insgesamt	440	602	-162
Wähler mit Wahlschein	2	0	+2

Erststimmen

	BW 2021	BW 2017	Differenz
Ungültige Stimmen	6	10	-4
Gültige Stimmen	434	592	-158

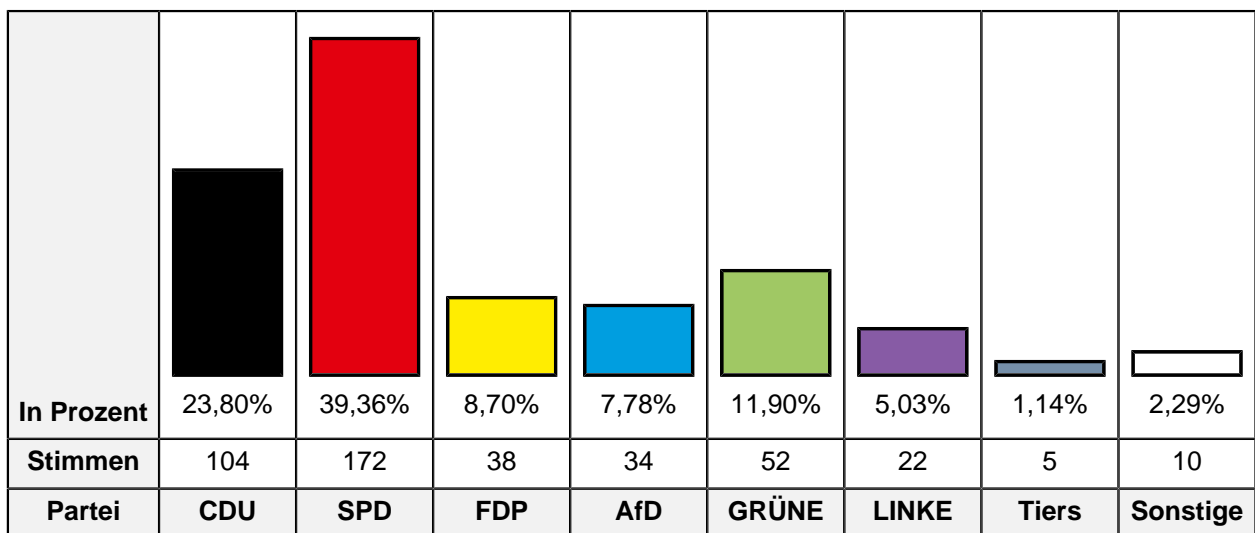
In Prozent	25,35%	41,71%	8,29%	8,53%	11,52%	2,30%	1,38%	0,92%
Stimmen	110	181	36	37	50	10	6	4
Partei	CDU	SPD	FDP	AfD	GRÜNE	LINKE	FREI W	Basis

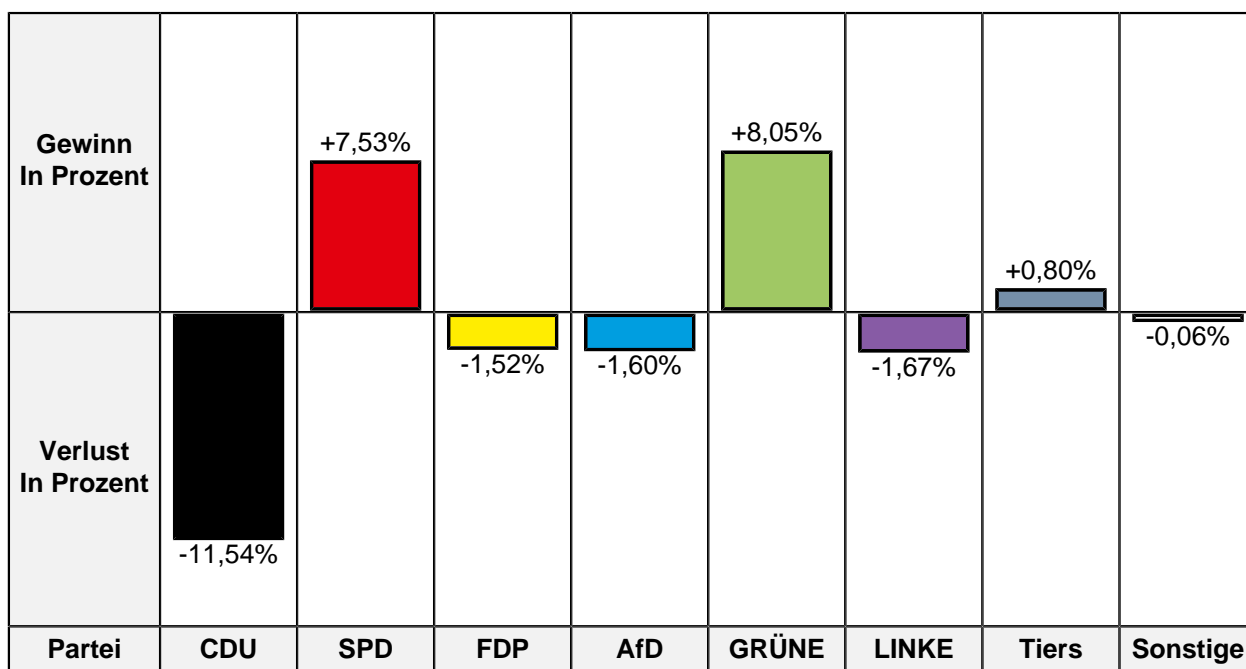
Gewinn In Prozent		+2,18%	+1,87%		+7,13%		+0,54%	+0,92%
Verlust In Prozent	-9,45%			-0,08%		-3,11%		
Partei	CDU	SPD	FDP	AfD	GRÜNE	LINKE	FREI W	Basis

Partei	BW 2021 Stimmen	BW 2021 Prozent	BW 2017 Stimmen	BW 2017 Prozent	Differenz Stimmen	Differenz In Prozent
CDU	110	25,35%	206	34,80%	-96	-9,45%
SPD	181	41,71%	234	39,53%	-53	+2,18%
FDP	36	8,29%	38	6,42%	-2	+1,87%
AfD	37	8,53%	51	8,61%	-14	-0,08%
GRÜNE	50	11,52%	26	4,39%	+24	+7,13%
DIE LINKE	10	2,30%	32	5,41%	-22	-3,11%
FREIE WÄHLER	6	1,38%	5	0,84%	+1	+0,54%
dieBasis	4	0,92%	-/-	-/-	+4	+0,92%
Bovenkerk	-/-	-/-	0	0,00%	0	0,00%

Zweitstimmen

	BW 2021	BW 2017	Differenz
Ungültige Stimmen	3	5	-2
Gültige Stimmen	437	597	-160





Partei	BW 2021 Stimmen	BW 2021 Prozent	BW 2017 Stimmen	BW 2017 Prozent	Differenz Stimmen	Differenz In Prozent
CDU	104	23,80%	211	35,34%	-107	-11,54%
SPD	172	39,36%	190	31,83%	-18	+7,53%
FDP	38	8,70%	61	10,22%	-23	-1,52%
AfD	34	7,78%	56	9,38%	-22	-1,60%
GRÜNE	52	11,90%	23	3,85%	+29	+8,05%
DIE LINKE	22	5,03%	40	6,70%	-18	-1,67%
Die PARTEI	3	0,69%	5	0,84%	-2	-0,15%
Tierschutzpartei	5	1,14%	2	0,34%	+3	+0,80%
PIRATEN	0	0,00%	0	0,00%	0	0,00%
FREIE WÄHLER	0	0,00%	0	0,00%	0	0,00%
NPD	1	0,23%	1	0,17%	0	+0,06%
ÖDP	0	0,00%	0	0,00%	0	0,00%
V-Partei ³	0	0,00%	1	0,17%	-1	-0,17%
Gesundheitsforschung	0	0,00%	1	0,17%	-1	-0,17%
MLPD	0	0,00%	0	0,00%	0	0,00%
Die Humanisten	0	0,00%	0	0,00%	0	0,00%
DKP	0	0,00%	0	0,00%	0	0,00%
SGP	0	0,00%	0	0,00%	0	0,00%
dieBasis	1	0,23%	-/-	-/-	+1	+0,23%
Bündnis C	0	0,00%	-/-	-/-	0	0,00%
du.	0	0,00%	-/-	-/-	0	0,00%

Partei	BW 2021 Stimmen	BW 2021 Prozent	BW 2017 Stimmen	BW 2017 Prozent	Differenz Stimmen	Differenz In Prozent
LIEBE	1	0,23%	-/-	-/-	+1	+0,23%
LKR	0	0,00%	-/-	-/-	0	0,00%
PdF	0	0,00%	-/-	-/-	0	0,00%
LfK	1	0,23%	-/-	-/-	+1	+0,23%
Team Todenhöfer	2	0,46%	-/-	-/-	+2	+0,46%
Volt	1	0,23%	-/-	-/-	+1	+0,23%
Volksabstimmung	-/-	-/-	2	0,34%	-2	-0,34%
BGE	-/-	-/-	1	0,17%	-1	-0,17%
DM	-/-	-/-	1	0,17%	-1	-0,17%
DiB	-/-	-/-	0	0,00%	0	0,00%
AD-Demokra	-/-	-/-	2	0,34%	-2	-0,34%

110 Kindergarten Polderbusch

	BW 2021	BW 2017	Differenz
Wahlbeteiligung	58,55%	63,57%	-5,02%
Wahlberechtigte insgesamt	1.166	1.150	+16
Wahlberechtigte ohne Sperrvermerk	690	873	-183
Wahlberechtigte mit Sperrvermerk	476	277	+199
Wahlberechtigte § 25 Abs. 2 BWO	0	0	0
Wähler insgesamt	404	555	-151
Wähler mit Wahlschein	2	0	+2

Erststimmen

	BW 2021	BW 2017	Differenz
Ungültige Stimmen	3	12	-9
Gültige Stimmen	401	543	-142

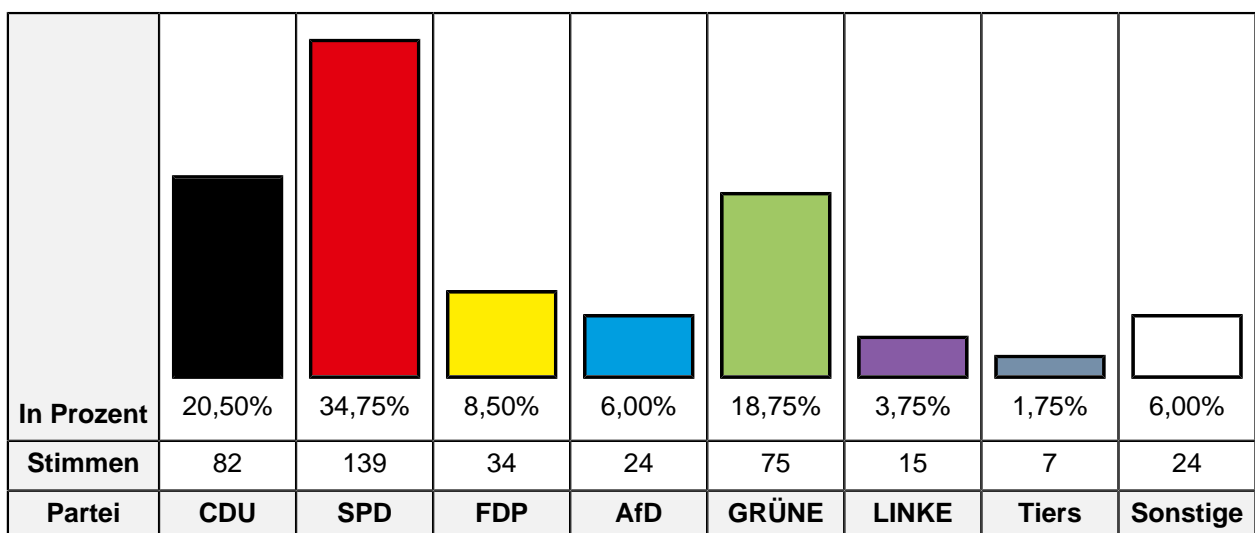
In Prozent	23,19%	38,90%	6,98%	6,98%	19,45%	2,99%	1,25%	0,25%
Stimmen	93	156	28	28	78	12	5	1
Partei	CDU	SPD	FDP	AfD	GRÜNE	LINKE	FREI W	Basis

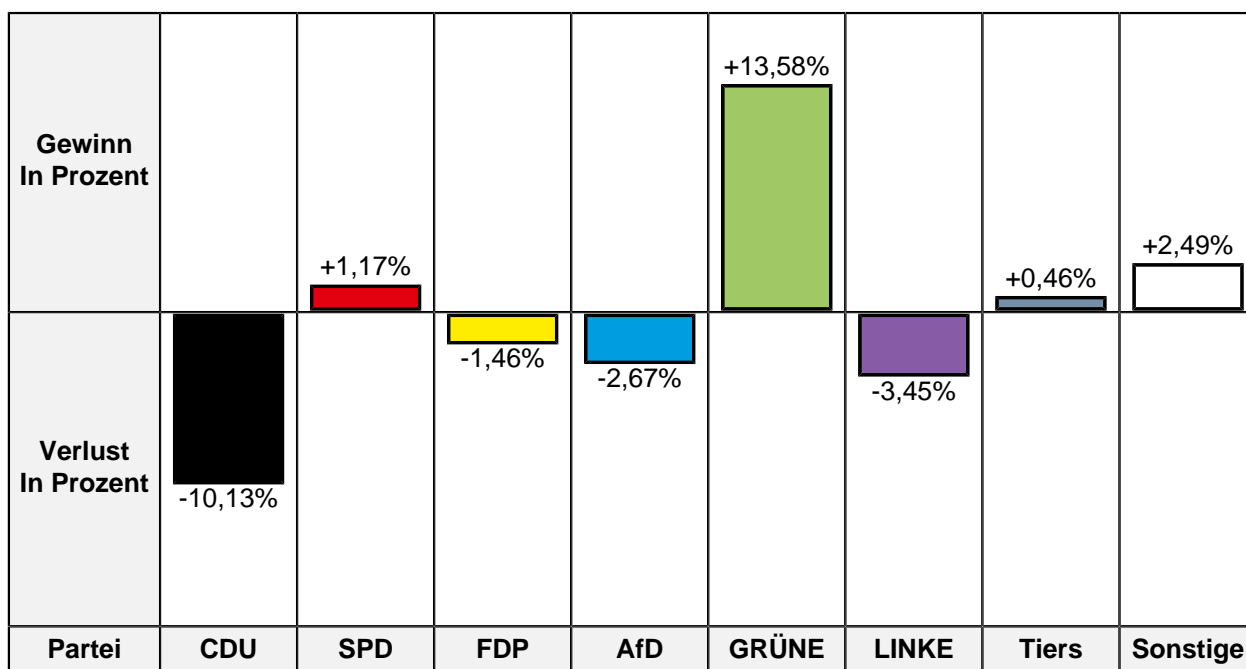
Gewinn In Prozent			+0,72%		+15,03%			+0,25%
Verlust In Prozent	-10,14%	-2,35%		-0,94%		-2,35%	-0,22%	
Partei	CDU	SPD	FDP	AfD	GRÜNE	LINKE	FREI W	Basis

Partei	BW 2021 Stimmen	BW 2021 Prozent	BW 2017 Stimmen	BW 2017 Prozent	Differenz Stimmen	Differenz In Prozent
CDU	93	23,19%	181	33,33%	-88	-10,14%
SPD	156	38,90%	224	41,25%	-68	-2,35%
FDP	28	6,98%	34	6,26%	-6	+0,72%
AfD	28	6,98%	43	7,92%	-15	-0,94%
GRÜNE	78	19,45%	24	4,42%	+54	+15,03%
DIE LINKE	12	2,99%	29	5,34%	-17	-2,35%
FREIE WÄHLER	5	1,25%	8	1,47%	-3	-0,22%
dieBasis	1	0,25%	-/-	-/-	+1	+0,25%
Bovenkerk	-/-	-/-	0	0,00%	0	0,00%

Zweitstimmen

	BW 2021	BW 2017	Differenz
Ungültige Stimmen	4	13	-9
Gültige Stimmen	400	542	-142





Partei	BW 2021 Stimmen	BW 2021 Prozent	BW 2017 Stimmen	BW 2017 Prozent	Differenz Stimmen	Differenz In Prozent
CDU	82	20,50%	166	30,63%	-84	-10,13%
SPD	139	34,75%	182	33,58%	-43	+1,17%
FDP	34	8,50%	54	9,96%	-20	-1,46%
AfD	24	6,00%	47	8,67%	-23	-2,67%
GRÜNE	75	18,75%	28	5,17%	+47	+13,58%
DIE LINKE	15	3,75%	39	7,20%	-24	-3,45%
Die PARTEI	1	0,25%	2	0,37%	-1	-0,12%
Tierschutzpartei	7	1,75%	7	1,29%	0	+0,46%
PIRATEN	3	0,75%	0	0,00%	+3	+0,75%
FREIE WÄHLER	6	1,50%	3	0,55%	+3	+0,95%
NPD	1	0,25%	7	1,29%	-6	-1,04%
ÖDP	0	0,00%	0	0,00%	0	0,00%
V-Partei ³	0	0,00%	0	0,00%	0	0,00%
Gesundheitsforschung	0	0,00%	2	0,37%	-2	-0,37%
MLPD	0	0,00%	0	0,00%	0	0,00%
Die Humanisten	0	0,00%	0	0,00%	0	0,00%
DKP	0	0,00%	0	0,00%	0	0,00%
SGP	0	0,00%	0	0,00%	0	0,00%
dieBasis	4	1,00%	-/-	-/-	+4	+1,00%
Bündnis C	0	0,00%	-/-	-/-	0	0,00%
du.	0	0,00%	-/-	-/-	0	0,00%

Partei	BW 2021 Stimmen	BW 2021 Prozent	BW 2017 Stimmen	BW 2017 Prozent	Differenz Stimmen	Differenz In Prozent
LIEBE	3	0,75%	-/-	-/-	+3	+0,75%
LKR	0	0,00%	-/-	-/-	0	0,00%
PdF	0	0,00%	-/-	-/-	0	0,00%
LfK	1	0,25%	-/-	-/-	+1	+0,25%
Team Todenhöfer	3	0,75%	-/-	-/-	+3	+0,75%
Volt	2	0,50%	-/-	-/-	+2	+0,50%
Volksabstimmung	-/-	-/-	1	0,18%	-1	-0,18%
BGE	-/-	-/-	1	0,18%	-1	-0,18%
DM	-/-	-/-	2	0,37%	-2	-0,37%
DiB	-/-	-/-	1	0,18%	-1	-0,18%
AD-Demokra	-/-	-/-	0	0,00%	0	0,00%

120 Caritas-Tagespflege St. Vinzenz

	BW 2021	BW 2017	Differenz
Wahlbeteiligung	35,04%	58,35%	-23,31%
Wahlberechtigte insgesamt	897	1.120	-223
Wahlberechtigte ohne Sperrvermerk	625	850	-225
Wahlberechtigte mit Sperrvermerk	272	270	+2
Wahlberechtigte § 25 Abs. 2 BWO	0	0	0
Wähler insgesamt	219	496	-277
Wähler mit Wahlschein	1	0	+1

Erststimmen

	BW 2021	BW 2017	Differenz
Ungültige Stimmen	4	9	-5
Gültige Stimmen	215	487	-272

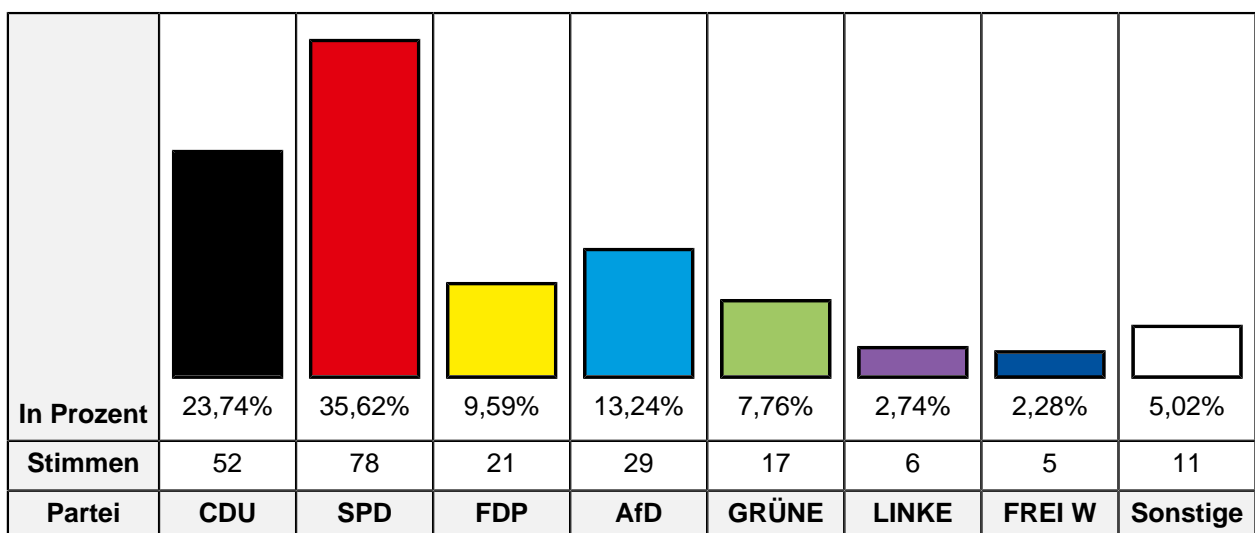
In Prozent	23,26%	34,88%	10,70%	14,88%	8,84%	2,79%	3,26%	1,40%
Stimmen	50	75	23	32	19	6	7	3
Partei	CDU	SPD	FDP	AfD	GRÜNE	LINKE	FREI W	Basis

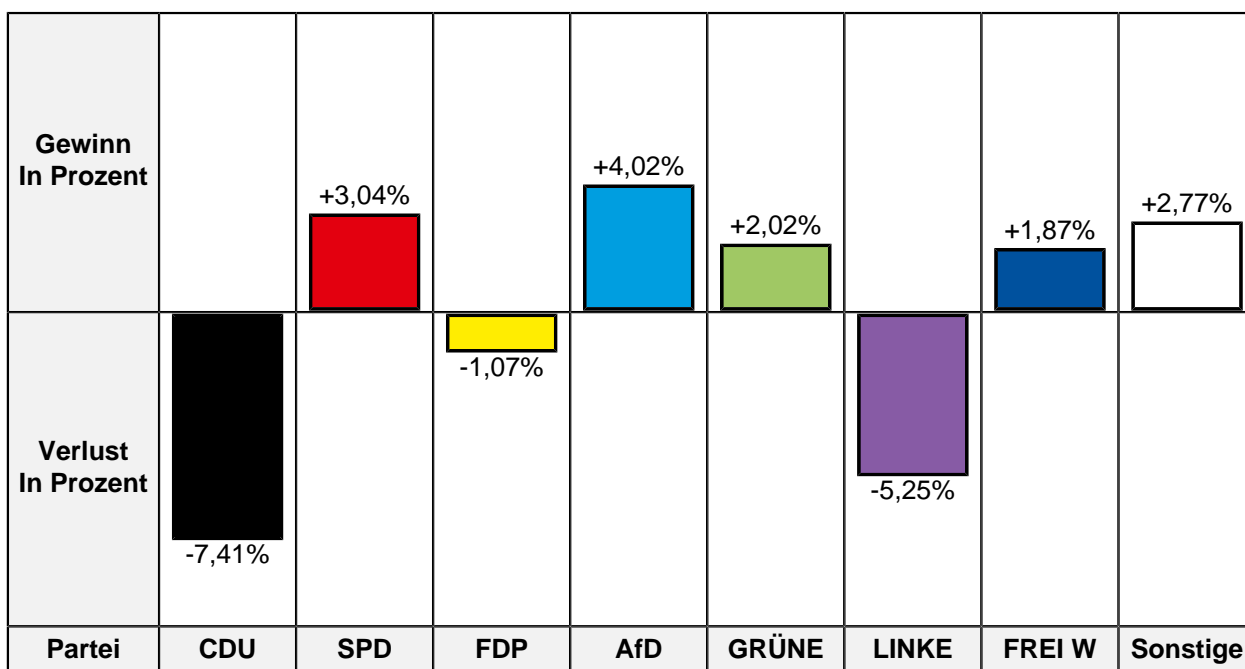
Gewinn In Prozent			+4,13%	+5,64%	+4,12%		+2,44%	+1,40%
Verlust In Prozent	-9,80%	-4,55%				-3,37%		
Partei	CDU	SPD	FDP	AfD	GRÜNE	LINKE	FREI W	Basis

Partei	BW 2021 Stimmen	BW 2021 Prozent	BW 2017 Stimmen	BW 2017 Prozent	Differenz Stimmen	Differenz In Prozent
CDU	50	23,26%	161	33,06%	-111	-9,80%
SPD	75	34,88%	192	39,43%	-117	-4,55%
FDP	23	10,70%	32	6,57%	-9	+4,13%
AfD	32	14,88%	45	9,24%	-13	+5,64%
GRÜNE	19	8,84%	23	4,72%	-4	+4,12%
DIE LINKE	6	2,79%	30	6,16%	-24	-3,37%
FREIE WÄHLER	7	3,26%	4	0,82%	+3	+2,44%
dieBasis	3	1,40%	-/-	-/-	+3	+1,40%
Bovenkerk	-/-	-/-	0	0,00%	0	0,00%

Zweitstimmen

	BW 2021	BW 2017	Differenz
Ungültige Stimmen	0	8	-8
Gültige Stimmen	219	488	-269





Partei	BW 2021 Stimmen	BW 2021 Prozent	BW 2017 Stimmen	BW 2017 Prozent	Differenz Stimmen	Differenz In Prozent
CDU	52	23,74%	152	31,15%	-100	-7,41%
SPD	78	35,62%	159	32,58%	-81	+3,04%
FDP	21	9,59%	52	10,66%	-31	-1,07%
AfD	29	13,24%	45	9,22%	-16	+4,02%
GRÜNE	17	7,76%	28	5,74%	-11	+2,02%
DIE LINKE	6	2,74%	39	7,99%	-33	-5,25%
Die PARTEI	2	0,91%	2	0,41%	0	+0,50%
Tierschutzpartei	3	1,37%	4	0,82%	-1	+0,55%
PIRATEN	2	0,91%	1	0,20%	+1	+0,71%
FREIE WÄHLER	5	2,28%	2	0,41%	+3	+1,87%
NPD	0	0,00%	1	0,20%	-1	-0,20%
ÖDP	0	0,00%	0	0,00%	0	0,00%
V-Partei ³	0	0,00%	0	0,00%	0	0,00%
Gesundheitsforschung	0	0,00%	1	0,20%	-1	-0,20%
MLPD	1	0,46%	0	0,00%	+1	+0,46%
Die Humanisten	0	0,00%	0	0,00%	0	0,00%
DKP	0	0,00%	0	0,00%	0	0,00%
SGP	0	0,00%	0	0,00%	0	0,00%
dieBasis	2	0,91%	-/-	-/-	+2	+0,91%
Bündnis C	0	0,00%	-/-	-/-	0	0,00%
du.	0	0,00%	-/-	-/-	0	0,00%

Partei	BW 2021 Stimmen	BW 2021 Prozent	BW 2017 Stimmen	BW 2017 Prozent	Differenz Stimmen	Differenz In Prozent
LIEBE	1	0,46%	-/-	-/-	+1	+0,46%
LKR	0	0,00%	-/-	-/-	0	0,00%
PdF	0	0,00%	-/-	-/-	0	0,00%
LfK	0	0,00%	-/-	-/-	0	0,00%
Team Todenhöfer	0	0,00%	-/-	-/-	0	0,00%
Volt	0	0,00%	-/-	-/-	0	0,00%
Volksabstimmung	-/-	-/-	0	0,00%	0	0,00%
BGE	-/-	-/-	0	0,00%	0	0,00%
DM	-/-	-/-	1	0,20%	-1	-0,20%
DiB	-/-	-/-	0	0,00%	0	0,00%
AD-Demokra	-/-	-/-	1	0,20%	-1	-0,20%

130 AWO -Arbeiterwohlfahrt- Ortsverein Emmerich

	BW 2021	BW 2017	Differenz
Wahlbeteiligung	48,03%	59,58%	-11,55%
Wahlberechtigte insgesamt	1.170	1.178	-8
Wahlberechtigte ohne Sperrvermerk	687	866	-179
Wahlberechtigte mit Sperrvermerk	483	312	+171
Wahlberechtigte § 25 Abs. 2 BWO	0	0	0
Wähler insgesamt	330	516	-186
Wähler mit Wahlschein	2	0	+2

Erststimmen

	BW 2021	BW 2017	Differenz
Ungültige Stimmen	11	14	-3
Gültige Stimmen	319	502	-183

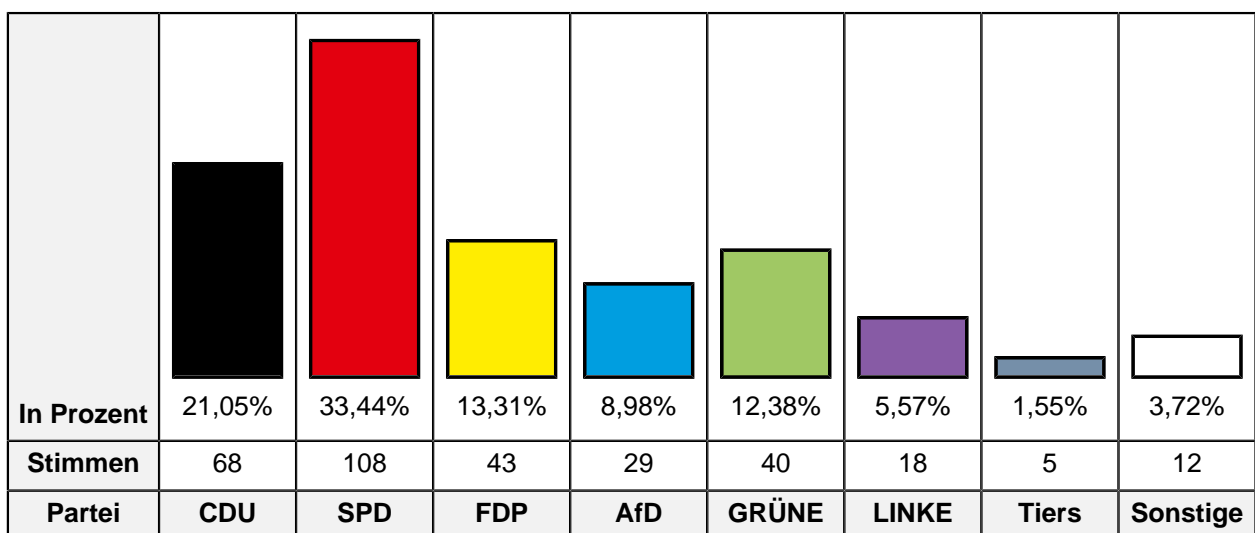
In Prozent	25,08%	37,30%	10,03%	9,72%	11,60%	4,08%	1,25%	0,94%
Stimmen	80	119	32	31	37	13	4	3
Partei	CDU	SPD	FDP	AfD	GRÜNE	LINKE	FREI W	Basis

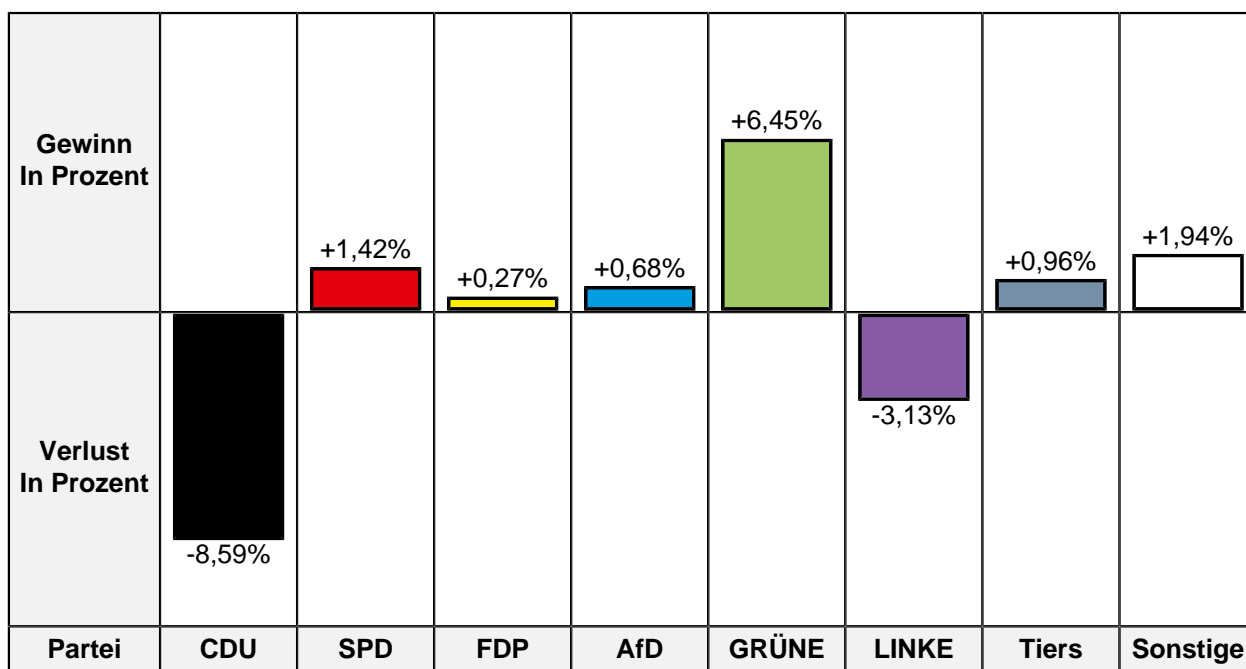
Gewinn In Prozent			+2,86%	+1,15%	+7,02%		+0,45%	+0,94%
Verlust In Prozent	-7,99%	-0,35%				-4,09%		
Partei	CDU	SPD	FDP	AfD	GRÜNE	LINKE	FREI W	Basis

Partei	BW 2021 Stimmen	BW 2021 Prozent	BW 2017 Stimmen	BW 2017 Prozent	Differenz Stimmen	Differenz In Prozent
CDU	80	25,08%	166	33,07%	-86	-7,99%
SPD	119	37,30%	189	37,65%	-70	-0,35%
FDP	32	10,03%	36	7,17%	-4	+2,86%
AfD	31	9,72%	43	8,57%	-12	+1,15%
GRÜNE	37	11,60%	23	4,58%	+14	+7,02%
DIE LINKE	13	4,08%	41	8,17%	-28	-4,09%
FREIE WÄHLER	4	1,25%	4	0,80%	0	+0,45%
dieBasis	3	0,94%	-/-	-/-	+3	+0,94%
Bovenkerk	-/-	-/-	0	0,00%	0	0,00%

Zweitstimmen

	BW 2021	BW 2017	Differenz
Ungültige Stimmen	7	10	-3
Gültige Stimmen	323	506	-183





Partei	BW 2021 Stimmen	BW 2021 Prozent	BW 2017 Stimmen	BW 2017 Prozent	Differenz Stimmen	Differenz In Prozent
CDU	68	21,05%	150	29,64%	-82	-8,59%
SPD	108	33,44%	162	32,02%	-54	+1,42%
FDP	43	13,31%	66	13,04%	-23	+0,27%
AfD	29	8,98%	42	8,30%	-13	+0,68%
GRÜNE	40	12,38%	30	5,93%	+10	+6,45%
DIE LINKE	18	5,57%	44	8,70%	-26	-3,13%
Die PARTEI	4	1,24%	2	0,40%	+2	+0,84%
Tierschutzpartei	5	1,55%	3	0,59%	+2	+0,96%
PIRATEN	2	0,62%	0	0,00%	+2	+0,62%
FREIE WÄHLER	0	0,00%	3	0,59%	-3	-0,59%
NPD	1	0,31%	0	0,00%	+1	+0,31%
ÖDP	0	0,00%	0	0,00%	0	0,00%
V-Partei ³	0	0,00%	0	0,00%	0	0,00%
Gesundheitsforschung	0	0,00%	0	0,00%	0	0,00%
MLPD	0	0,00%	0	0,00%	0	0,00%
Die Humanisten	0	0,00%	0	0,00%	0	0,00%
DKP	0	0,00%	0	0,00%	0	0,00%
SGP	0	0,00%	0	0,00%	0	0,00%
dieBasis	4	1,24%	-/-	-/-	+4	+1,24%
Bündnis C	0	0,00%	-/-	-/-	0	0,00%
du.	0	0,00%	-/-	-/-	0	0,00%

Partei	BW 2021 Stimmen	BW 2021 Prozent	BW 2017 Stimmen	BW 2017 Prozent	Differenz Stimmen	Differenz In Prozent
LIEBE	0	0,00%	-/-	-/-	0	0,00%
LKR	0	0,00%	-/-	-/-	0	0,00%
PdF	1	0,31%	-/-	-/-	+1	+0,31%
LfK	0	0,00%	-/-	-/-	0	0,00%
Team Todenhöfer	0	0,00%	-/-	-/-	0	0,00%
Volt	0	0,00%	-/-	-/-	0	0,00%
Volksabstimmung	-/-	-/-	0	0,00%	0	0,00%
BGE	-/-	-/-	0	0,00%	0	0,00%
DM	-/-	-/-	0	0,00%	0	0,00%
DiB	-/-	-/-	0	0,00%	0	0,00%
AD-Demokra	-/-	-/-	4	0,79%	-4	-0,79%

140 Evangelische Familienbildungsstätte

	BW 2021	BW 2017	Differenz
Wahlbeteiligung	52,98%	58,73%	-5,75%
Wahlberechtigte insgesamt	1.151	1.119	+32
Wahlberechtigte ohne Sperrvermerk	772	848	-76
Wahlberechtigte mit Sperrvermerk	379	271	+108
Wahlberechtigte § 25 Abs. 2 BWO	0	0	0
Wähler insgesamt	409	498	-89
Wähler mit Wahlschein	0	0	0

Erststimmen

	BW 2021	BW 2017	Differenz
Ungültige Stimmen	7	8	-1
Gültige Stimmen	402	490	-88

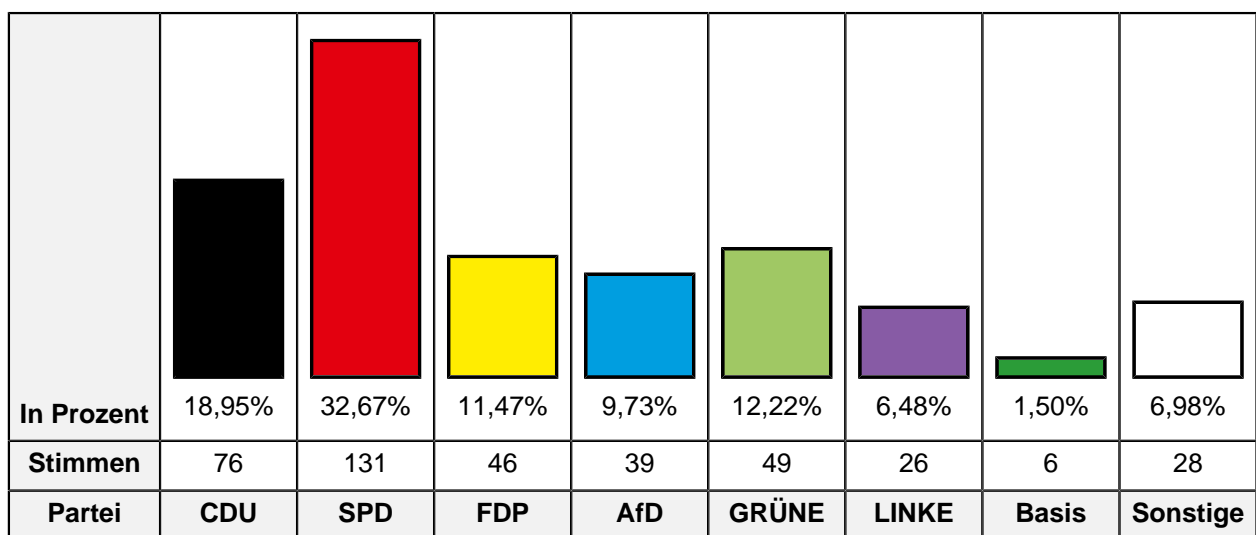
In Prozent	24,88%	35,82%	10,20%	8,46%	9,95%	6,47%	2,49%	1,74%
Stimmen	100	144	41	34	40	26	10	7
Partei	CDU	SPD	FDP	AfD	GRÜNE	LINKE	FREI W	Basis

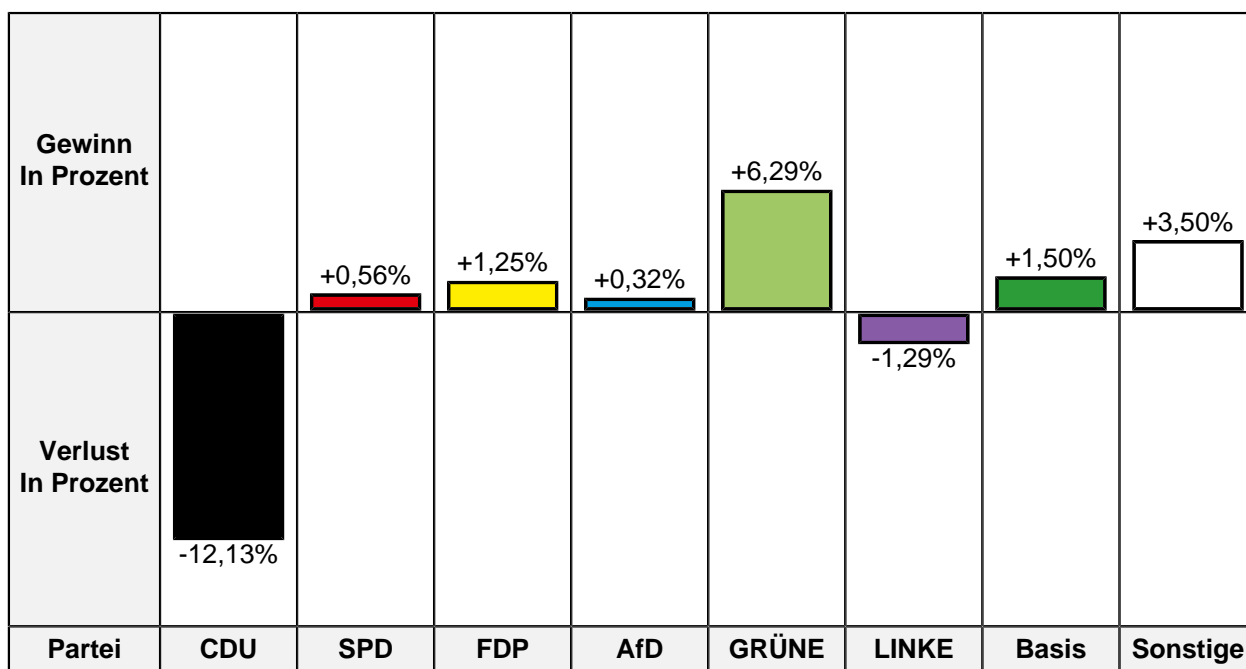
Gewinn In Prozent			+3,67%		+5,26%	+0,14%	+1,88%	+1,74%
Verlust In Prozent	-8,18%	-3,36%		-0,72%				
Partei	CDU	SPD	FDP	AfD	GRÜNE	LINKE	FREI W	Basis

Partei	BW 2021 Stimmen	BW 2021 Prozent	BW 2017 Stimmen	BW 2017 Prozent	Differenz Stimmen	Differenz In Prozent
CDU	100	24,88%	162	33,06%	-62	-8,18%
SPD	144	35,82%	192	39,18%	-48	-3,36%
FDP	41	10,20%	32	6,53%	+9	+3,67%
AfD	34	8,46%	45	9,18%	-11	-0,72%
GRÜNE	40	9,95%	23	4,69%	+17	+5,26%
DIE LINKE	26	6,47%	31	6,33%	-5	+0,14%
FREIE WÄHLER	10	2,49%	3	0,61%	+7	+1,88%
dieBasis	7	1,74%	-/-	-/-	+7	+1,74%
Bovenkerk	-/-	-/-	2	0,41%	-2	-0,41%

Zweitstimmen

	BW 2021	BW 2017	Differenz
Ungültige Stimmen	8	9	-1
Gültige Stimmen	401	489	-88





Partei	BW 2021 Stimmen	BW 2021 Prozent	BW 2017 Stimmen	BW 2017 Prozent	Differenz Stimmen	Differenz In Prozent
CDU	76	18,95%	152	31,08%	-76	-12,13%
SPD	131	32,67%	157	32,11%	-26	+0,56%
FDP	46	11,47%	50	10,22%	-4	+1,25%
AfD	39	9,73%	46	9,41%	-7	+0,32%
GRÜNE	49	12,22%	29	5,93%	+20	+6,29%
DIE LINKE	26	6,48%	38	7,77%	-12	-1,29%
Die PARTEI	1	0,25%	4	0,82%	-3	-0,57%
Tierschutzpartei	5	1,25%	5	1,02%	0	+0,23%
PIRATEN	3	0,75%	3	0,61%	0	+0,14%
FREIE WÄHLER	5	1,25%	1	0,20%	+4	+1,05%
NPD	0	0,00%	1	0,20%	-1	-0,20%
ÖDP	0	0,00%	0	0,00%	0	0,00%
V-Partei ³	1	0,25%	0	0,00%	+1	+0,25%
Gesundheitsforschung	0	0,00%	0	0,00%	0	0,00%
MLPD	3	0,75%	0	0,00%	+3	+0,75%
Die Humanisten	0	0,00%	0	0,00%	0	0,00%
DKP	0	0,00%	0	0,00%	0	0,00%
SGP	1	0,25%	0	0,00%	+1	+0,25%
dieBasis	6	1,50%	-/-	-/-	+6	+1,50%
Bündnis C	1	0,25%	-/-	-/-	+1	+0,25%
du.	0	0,00%	-/-	-/-	0	0,00%

Partei	BW 2021 Stimmen	BW 2021 Prozent	BW 2017 Stimmen	BW 2017 Prozent	Differenz Stimmen	Differenz In Prozent
LIEBE	0	0,00%	-/-	-/-	0	0,00%
LKR	0	0,00%	-/-	-/-	0	0,00%
PdF	0	0,00%	-/-	-/-	0	0,00%
LfK	2	0,50%	-/-	-/-	+2	+0,50%
Team Todenhöfer	3	0,75%	-/-	-/-	+3	+0,75%
Volt	3	0,75%	-/-	-/-	+3	+0,75%
Volksabstimmung	-/-	-/-	1	0,20%	-1	-0,20%
BGE	-/-	-/-	0	0,00%	0	0,00%
DM	-/-	-/-	0	0,00%	0	0,00%
DiB	-/-	-/-	1	0,20%	-1	-0,20%
AD-Demokra	-/-	-/-	1	0,20%	-1	-0,20%

150 Schützenhaus Kapaunenberg

	BW 2021	BW 2017	Differenz
Wahlbeteiligung	54,69%	63,23%	-8,54%
Wahlberechtigte insgesamt	1.202	1.241	-39
Wahlberechtigte ohne Sperrvermerk	746	922	-176
Wahlberechtigte mit Sperrvermerk	456	319	+137
Wahlberechtigte § 25 Abs. 2 BWO	0	0	0
Wähler insgesamt	408	583	-175
Wähler mit Wahlschein	2	0	+2

Erststimmen

	BW 2021	BW 2017	Differenz
Ungültige Stimmen	6	10	-4
Gültige Stimmen	402	573	-171

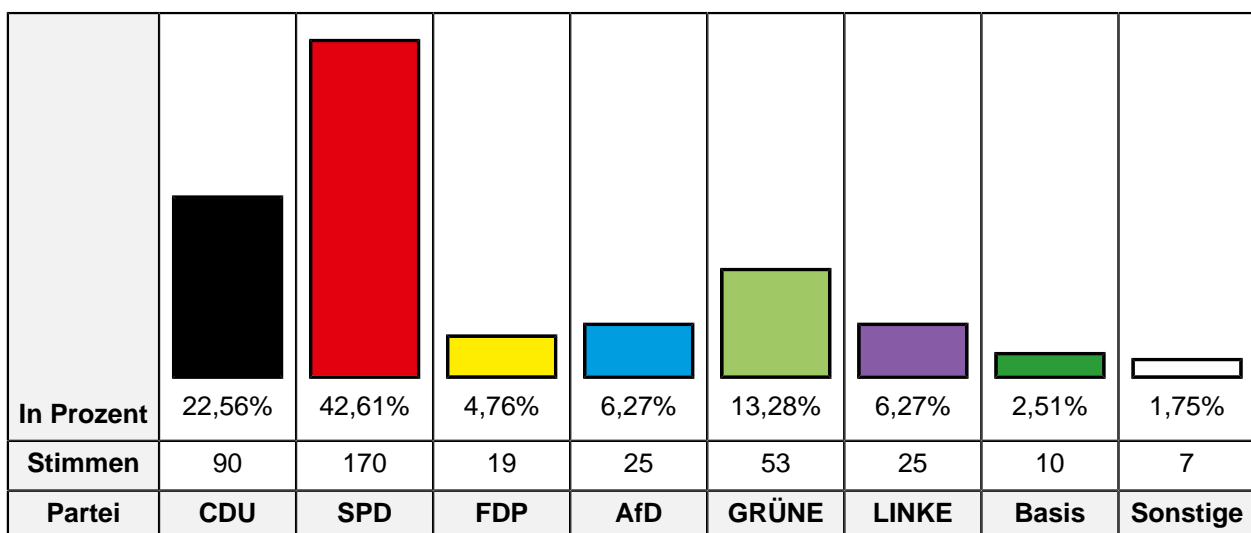
In Prozent	25,12%	45,77%	3,73%	6,97%	11,44%	4,98%	0,25%	1,74%
Stimmen	101	184	15	28	46	20	1	7
Partei	CDU	SPD	FDP	AfD	GRÜNE	LINKE	FREI W	Basis

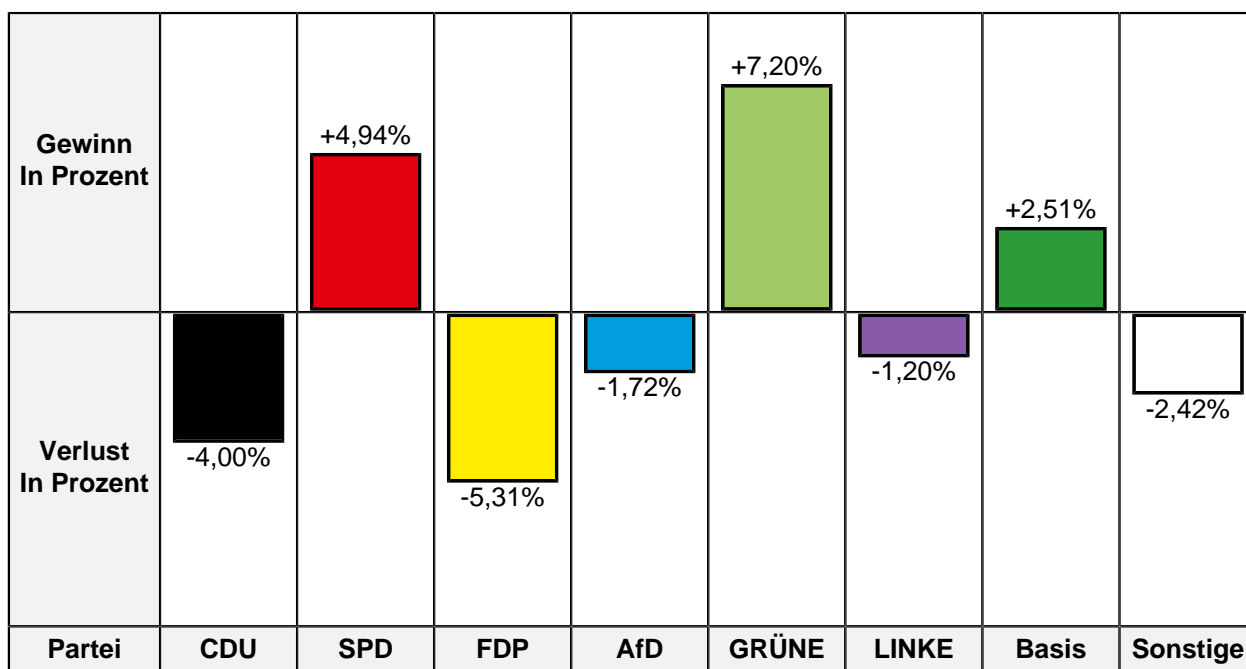
Gewinn In Prozent		+0,57%			+4,98%			+1,74%
Verlust In Prozent	-4,02%		-0,81%	-1,58%		-0,60%	-0,27%	
Partei	CDU	SPD	FDP	AfD	GRÜNE	LINKE	FREI W	Basis

Partei	BW 2021 Stimmen	BW 2021 Prozent	BW 2017 Stimmen	BW 2017 Prozent	Differenz Stimmen	Differenz In Prozent
CDU	101	25,12%	167	29,14%	-66	-4,02%
SPD	184	45,77%	259	45,20%	-75	+0,57%
FDP	15	3,73%	26	4,54%	-11	-0,81%
AfD	28	6,97%	49	8,55%	-21	-1,58%
GRÜNE	46	11,44%	37	6,46%	+9	+4,98%
DIE LINKE	20	4,98%	32	5,58%	-12	-0,60%
FREIE WÄHLER	1	0,25%	3	0,52%	-2	-0,27%
dieBasis	7	1,74%	-/-	-/-	+7	+1,74%
Bovenkerk	-/-	-/-	0	0,00%	0	0,00%

Zweitstimmen

	BW 2021	BW 2017	Differenz
Ungültige Stimmen	9	7	+2
Gültige Stimmen	399	576	-177





Partei	BW 2021 Stimmen	BW 2021 Prozent	BW 2017 Stimmen	BW 2017 Prozent	Differenz Stimmen	Differenz In Prozent
CDU	90	22,56%	153	26,56%	-63	-4,00%
SPD	170	42,61%	217	37,67%	-47	+4,94%
FDP	19	4,76%	58	10,07%	-39	-5,31%
AfD	25	6,27%	46	7,99%	-21	-1,72%
GRÜNE	53	13,28%	35	6,08%	+18	+7,20%
DIE LINKE	25	6,27%	43	7,47%	-18	-1,20%
Die PARTEI	3	0,75%	5	0,87%	-2	-0,12%
Tierschutzpartei	0	0,00%	6	1,04%	-6	-1,04%
PIRATEN	2	0,50%	0	0,00%	+2	+0,50%
FREIE WÄHLER	1	0,25%	3	0,52%	-2	-0,27%
NPD	0	0,00%	3	0,52%	-3	-0,52%
ÖDP	0	0,00%	1	0,17%	-1	-0,17%
V-Partei ³	0	0,00%	1	0,17%	-1	-0,17%
Gesundheitsforschung	0	0,00%	1	0,17%	-1	-0,17%
MLPD	0	0,00%	1	0,17%	-1	-0,17%
Die Humanisten	0	0,00%	0	0,00%	0	0,00%
DKP	0	0,00%	0	0,00%	0	0,00%
SGP	0	0,00%	0	0,00%	0	0,00%
dieBasis	10	2,51%	-/-	-/-	+10	+2,51%
Bündnis C	0	0,00%	-/-	-/-	0	0,00%
du.	0	0,00%	-/-	-/-	0	0,00%

Partei	BW 2021 Stimmen	BW 2021 Prozent	BW 2017 Stimmen	BW 2017 Prozent	Differenz Stimmen	Differenz In Prozent
LIEBE	0	0,00%	-/-	-/-	0	0,00%
LKR	0	0,00%	-/-	-/-	0	0,00%
PdF	0	0,00%	-/-	-/-	0	0,00%
LfK	0	0,00%	-/-	-/-	0	0,00%
Team Todenhöfer	1	0,25%	-/-	-/-	+1	+0,25%
Volt	0	0,00%	-/-	-/-	0	0,00%
Volksabstimmung	-/-	-/-	0	0,00%	0	0,00%
BGE	-/-	-/-	1	0,17%	-1	-0,17%
DM	-/-	-/-	0	0,00%	0	0,00%
DiB	-/-	-/-	1	0,17%	-1	-0,17%
AD-Demokra	-/-	-/-	1	0,17%	-1	-0,17%

160 Leegmeerschule

	BW 2021	BW 2017	Differenz
Wahlbeteiligung	56,85%	64,07%	-7,22%
Wahlberechtigte insgesamt	1.212	1.148	+64
Wahlberechtigte ohne Sperrvermerk	642	821	-179
Wahlberechtigte mit Sperrvermerk	570	327	+243
Wahlberechtigte § 25 Abs. 2 BWO	0	0	0
Wähler insgesamt	365	526	-161
Wähler mit Wahlschein	2	3	-1

Erststimmen

	BW 2021	BW 2017	Differenz
Ungültige Stimmen	5	3	+2
Gültige Stimmen	360	523	-163

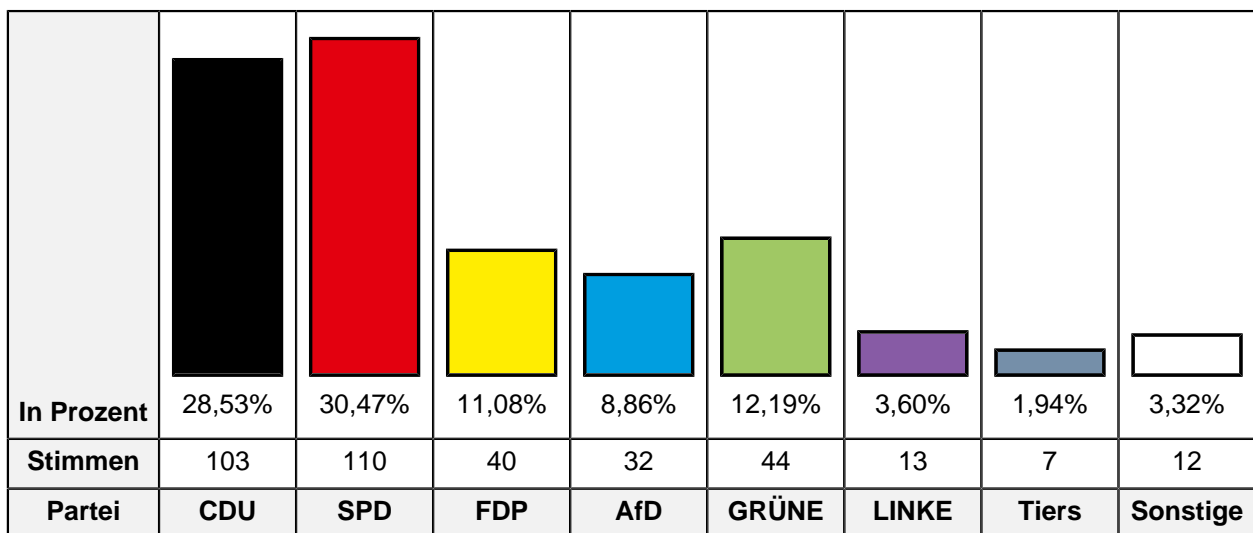
In Prozent	
Stimmen	112 127 28 32 34 17 6 4
Partei	CDU SPD FDP AfD GRÜNE LINKE FREI W Basis

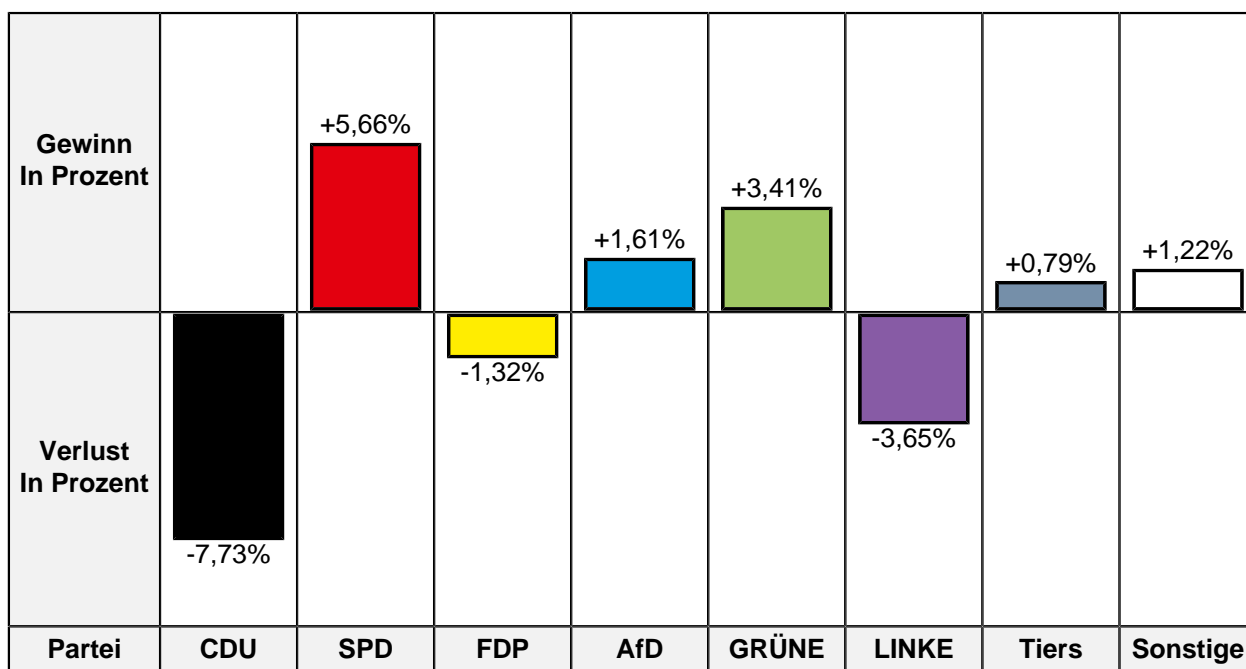
Gewinn In Prozent	
Verlust In Prozent	
Partei	CDU SPD FDP AfD GRÜNE LINKE FREI W Basis

Partei	BW 2021 Stimmen	BW 2021 Prozent	BW 2017 Stimmen	BW 2017 Prozent	Differenz Stimmen	Differenz In Prozent
CDU	112	31,11%	210	40,15%	-98	-9,04%
SPD	127	35,28%	171	32,70%	-44	+2,58%
FDP	28	7,78%	41	7,84%	-13	-0,06%
AfD	32	8,89%	34	6,50%	-2	+2,39%
GRÜNE	34	9,44%	28	5,35%	+6	+4,09%
DIE LINKE	17	4,72%	34	6,50%	-17	-1,78%
FREIE WÄHLER	6	1,67%	5	0,96%	+1	+0,71%
dieBasis	4	1,11%	-/-	-/-	+4	+1,11%
Bovenkerk	-/-	-/-	0	0,00%	0	0,00%

Zweitstimmen

	BW 2021	BW 2017	Differenz
Ungültige Stimmen	4	2	+2
Gültige Stimmen	361	524	-163





Partei	BW 2021 Stimmen	BW 2021 Prozent	BW 2017 Stimmen	BW 2017 Prozent	Differenz Stimmen	Differenz In Prozent
CDU	103	28,53%	190	36,26%	-87	-7,73%
SPD	110	30,47%	130	24,81%	-20	+5,66%
FDP	40	11,08%	65	12,40%	-25	-1,32%
AfD	32	8,86%	38	7,25%	-6	+1,61%
GRÜNE	44	12,19%	46	8,78%	-2	+3,41%
DIE LINKE	13	3,60%	38	7,25%	-25	-3,65%
Die PARTEI	1	0,28%	1	0,19%	0	+0,09%
Tierschutzpartei	7	1,94%	6	1,15%	+1	+0,79%
PIRATEN	2	0,55%	2	0,38%	0	+0,17%
FREIE WÄHLER	4	1,11%	2	0,38%	+2	+0,73%
NPD	0	0,00%	1	0,19%	-1	-0,19%
ÖDP	0	0,00%	0	0,00%	0	0,00%
V-Partei ³	0	0,00%	0	0,00%	0	0,00%
Gesundheitsforschung	0	0,00%	1	0,19%	-1	-0,19%
MLPD	0	0,00%	2	0,38%	-2	-0,38%
Die Humanisten	1	0,28%	0	0,00%	+1	+0,28%
DKP	0	0,00%	0	0,00%	0	0,00%
SGP	0	0,00%	0	0,00%	0	0,00%
dieBasis	2	0,55%	-/-	-/-	+2	+0,55%
Bündnis C	0	0,00%	-/-	-/-	0	0,00%
du.	0	0,00%	-/-	-/-	0	0,00%

Partei	BW 2021 Stimmen	BW 2021 Prozent	BW 2017 Stimmen	BW 2017 Prozent	Differenz Stimmen	Differenz In Prozent
LIEBE	1	0,28%	-/-	-/-	+1	+0,28%
LKR	0	0,00%	-/-	-/-	0	0,00%
PdF	0	0,00%	-/-	-/-	0	0,00%
LfK	0	0,00%	-/-	-/-	0	0,00%
Team Todenhöfer	0	0,00%	-/-	-/-	0	0,00%
Volt	1	0,28%	-/-	-/-	+1	+0,28%
Volksabstimmung	-/-	-/-	0	0,00%	0	0,00%
BGE	-/-	-/-	0	0,00%	0	0,00%
DM	-/-	-/-	0	0,00%	0	0,00%
DiB	-/-	-/-	1	0,19%	-1	-0,19%
AD-Demokra	-/-	-/-	1	0,19%	-1	-0,19%

170 Pfarrheim Vrasselt

	BW 2021	BW 2017	Differenz
Wahlbeteiligung	67,85%	72,67%	-4,82%
Wahlberechtigte insgesamt	1.443	1.443	0
Wahlberechtigte ohne Sperrvermerk	734	1.032	-298
Wahlberechtigte mit Sperrvermerk	709	411	+298
Wahlberechtigte § 25 Abs. 2 BWO	0	0	0
Wähler insgesamt	498	750	-252
Wähler mit Wahlschein	4	0	+4

Erststimmen

	BW 2021	BW 2017	Differenz
Ungültige Stimmen	5	8	-3
Gültige Stimmen	493	742	-249

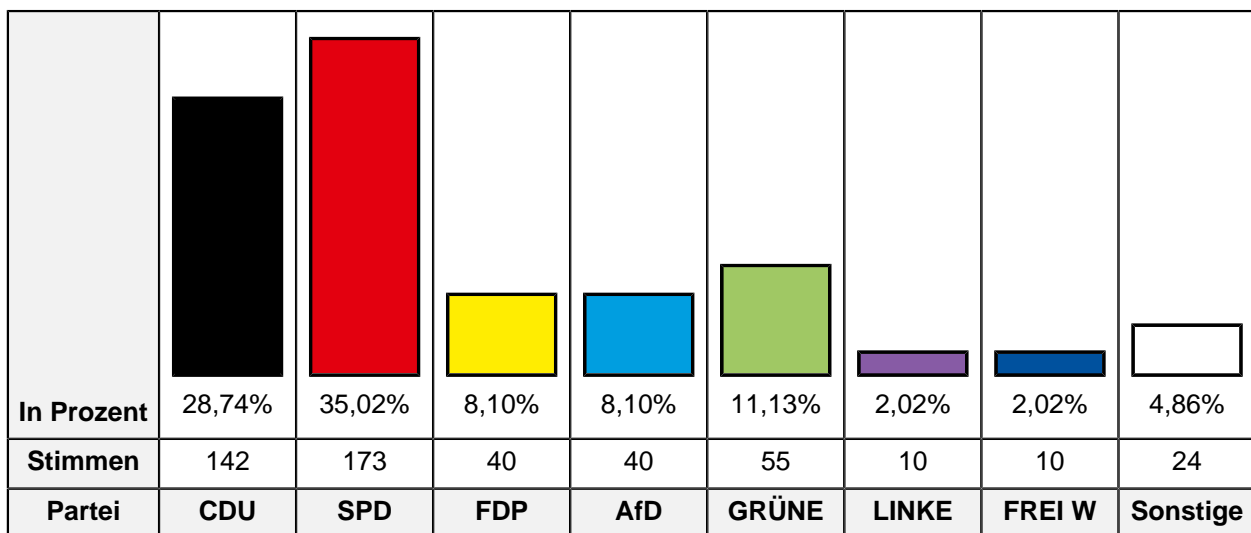
In Prozent	31,03%	38,34%	6,09%	8,11%	10,55%	2,23%	2,43%	1,22%
Stimmen	153	189	30	40	52	11	12	6
Partei	CDU	SPD	FDP	AfD	GRÜNE	LINKE	FREI W	Basis

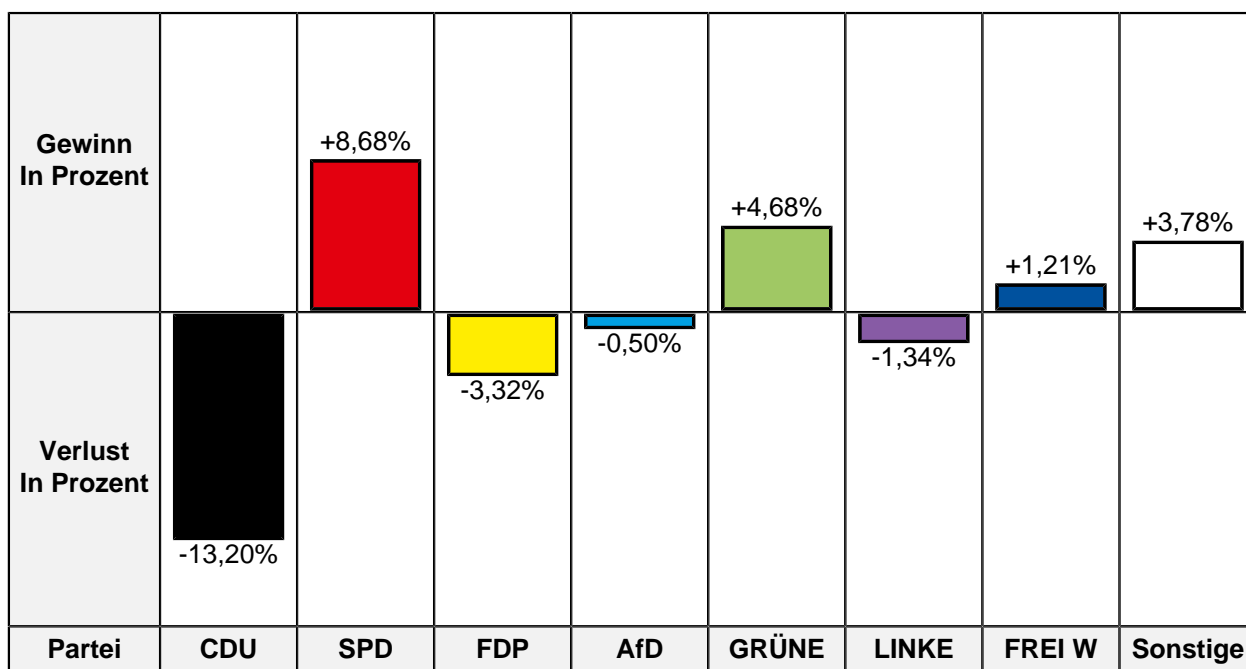
Gewinn In Prozent		+1,28%	+0,56%	+0,56%	+7,99%		+1,89%	+1,22%
Verlust In Prozent	-12,10%					-1,27%		
Partei	CDU	SPD	FDP	AfD	GRÜNE	LINKE	FREI W	Basis

Partei	BW 2021 Stimmen	BW 2021 Prozent	BW 2017 Stimmen	BW 2017 Prozent	Differenz Stimmen	Differenz In Prozent
CDU	153	31,03%	320	43,13%	-167	-12,10%
SPD	189	38,34%	275	37,06%	-86	+1,28%
FDP	30	6,09%	41	5,53%	-11	+0,56%
AfD	40	8,11%	56	7,55%	-16	+0,56%
GRÜNE	52	10,55%	19	2,56%	+33	+7,99%
DIE LINKE	11	2,23%	26	3,50%	-15	-1,27%
FREIE WÄHLER	12	2,43%	4	0,54%	+8	+1,89%
dieBasis	6	1,22%	-/-	-/-	+6	+1,22%
Bovenkerk	-/-	-/-	1	0,13%	-1	-0,13%

Zweitstimmen

	BW 2021	BW 2017	Differenz
Ungültige Stimmen	4	6	-2
Gültige Stimmen	494	744	-250





Partei	BW 2021 Stimmen	BW 2021 Prozent	BW 2017 Stimmen	BW 2017 Prozent	Differenz Stimmen	Differenz In Prozent
CDU	142	28,74%	312	41,94%	-170	-13,20%
SPD	173	35,02%	196	26,34%	-23	+8,68%
FDP	40	8,10%	85	11,42%	-45	-3,32%
AfD	40	8,10%	64	8,60%	-24	-0,50%
GRÜNE	55	11,13%	48	6,45%	+7	+4,68%
DIE LINKE	10	2,02%	25	3,36%	-15	-1,34%
Die PARTEI	7	1,42%	3	0,40%	+4	+1,02%
Tierschutzpartei	3	0,61%	3	0,40%	0	+0,21%
PIRATEN	2	0,40%	1	0,13%	+1	+0,27%
FREIE WÄHLER	10	2,02%	6	0,81%	+4	+1,21%
NPD	1	0,20%	0	0,00%	+1	+0,20%
ÖDP	0	0,00%	0	0,00%	0	0,00%
V-Partei ³	0	0,00%	0	0,00%	0	0,00%
Gesundheitsforschung	0	0,00%	0	0,00%	0	0,00%
MLPD	0	0,00%	0	0,00%	0	0,00%
Die Humanisten	0	0,00%	0	0,00%	0	0,00%
DKP	0	0,00%	0	0,00%	0	0,00%
SGP	0	0,00%	0	0,00%	0	0,00%
dieBasis	6	1,21%	-/-	-/-	+6	+1,21%
Bündnis C	0	0,00%	-/-	-/-	0	0,00%
du.	0	0,00%	-/-	-/-	0	0,00%

Partei	BW 2021 Stimmen	BW 2021 Prozent	BW 2017 Stimmen	BW 2017 Prozent	Differenz Stimmen	Differenz In Prozent
LIEBE	2	0,40%	-/-	-/-	+2	+0,40%
LKR	0	0,00%	-/-	-/-	0	0,00%
PdF	1	0,20%	-/-	-/-	+1	+0,20%
LfK	0	0,00%	-/-	-/-	0	0,00%
Team Todenhöfer	1	0,20%	-/-	-/-	+1	+0,20%
Volt	1	0,20%	-/-	-/-	+1	+0,20%
Volksabstimmung	-/-	-/-	0	0,00%	0	0,00%
BGE	-/-	-/-	1	0,13%	-1	-0,13%
DM	-/-	-/-	0	0,00%	0	0,00%
DiB	-/-	-/-	0	0,00%	0	0,00%
AD-Demokra	-/-	-/-	0	0,00%	0	0,00%

180 Michaelschule

	BW 2021	BW 2017	Differenz
Wahlbeteiligung	68,71%	73,79%	-5,08%
Wahlberechtigte insgesamt	1.119	1.127	-8
Wahlberechtigte ohne Sperrvermerk	572	828	-256
Wahlberechtigte mit Sperrvermerk	547	299	+248
Wahlberechtigte § 25 Abs. 2 BWO	0	0	0
Wähler insgesamt	393	611	-218
Wähler mit Wahlschein	0	0	0

Erststimmen

	BW 2021	BW 2017	Differenz
Ungültige Stimmen	3	0	+3
Gültige Stimmen	390	611	-221

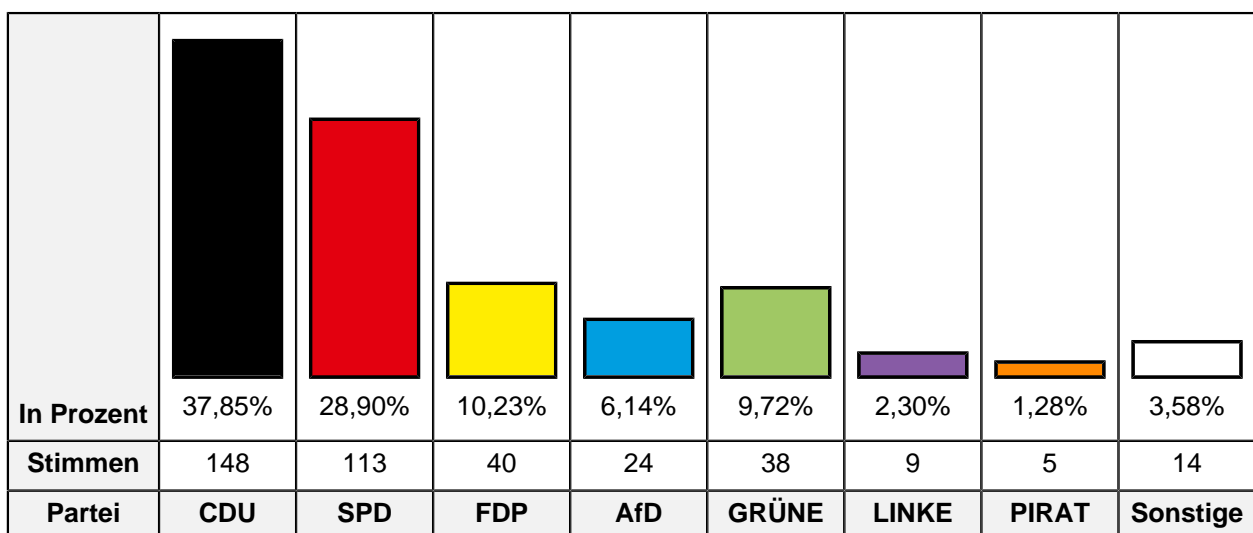
In Prozent	40,51%	32,82%	8,72%	6,15%	7,95%	1,79%	1,79%	0,26%
Stimmen	158	128	34	24	31	7	7	1
Partei	CDU	SPD	FDP	AfD	GRÜNE	LINKE	FREI W	Basis

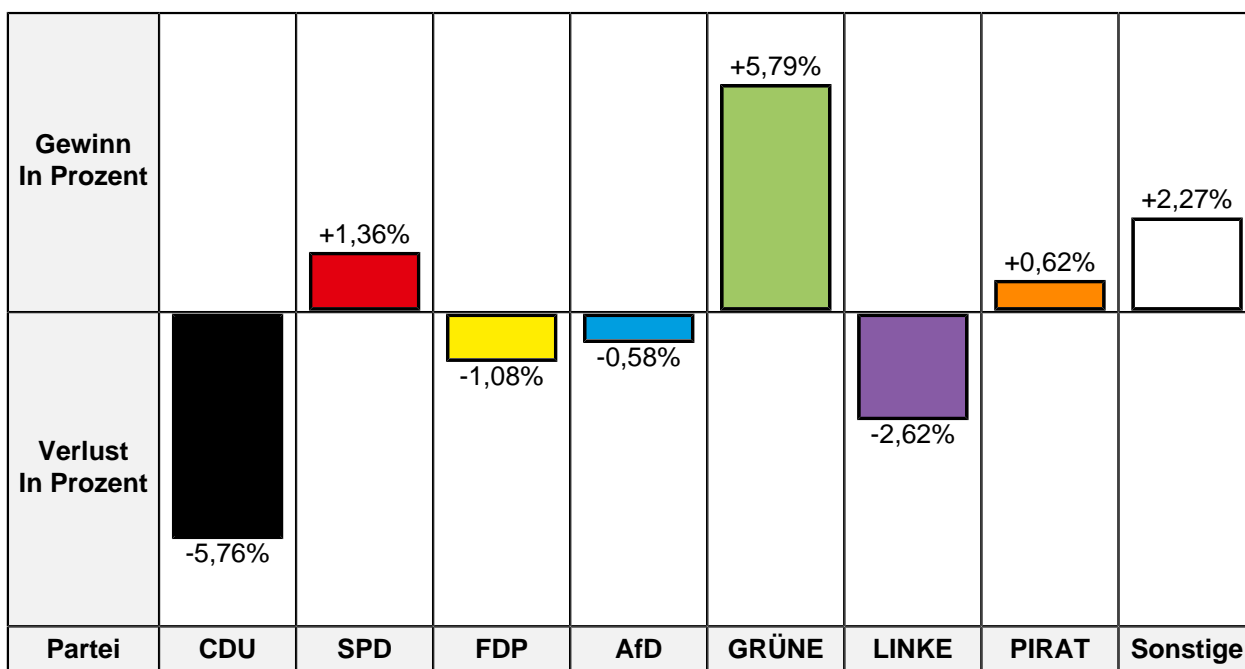
Gewinn In Prozent			+2,50%		+5,00%		+0,48%	+0,26%
Verlust In Prozent	-4,01%	-1,71%		-0,56%		-1,32%		
Partei	CDU	SPD	FDP	AfD	GRÜNE	LINKE	FREI W	Basis

Partei	BW 2021 Stimmen	BW 2021 Prozent	BW 2017 Stimmen	BW 2017 Prozent	Differenz Stimmen	Differenz In Prozent
CDU	158	40,51%	272	44,52%	-114	-4,01%
SPD	128	32,82%	211	34,53%	-83	-1,71%
FDP	34	8,72%	38	6,22%	-4	+2,50%
AfD	24	6,15%	41	6,71%	-17	-0,56%
GRÜNE	31	7,95%	18	2,95%	+13	+5,00%
DIE LINKE	7	1,79%	19	3,11%	-12	-1,32%
FREIE WÄHLER	7	1,79%	8	1,31%	-1	+0,48%
dieBasis	1	0,26%	-/-	-/-	+1	+0,26%
Bovenkerk	-/-	-/-	4	0,65%	-4	-0,65%

Zweitstimmen

	BW 2021	BW 2017	Differenz
Ungültige Stimmen	2	1	+1
Gültige Stimmen	391	610	-219





Partei	BW 2021 Stimmen	BW 2021 Prozent	BW 2017 Stimmen	BW 2017 Prozent	Differenz Stimmen	Differenz In Prozent
CDU	148	37,85%	266	43,61%	-118	-5,76%
SPD	113	28,90%	168	27,54%	-55	+1,36%
FDP	40	10,23%	69	11,31%	-29	-1,08%
AfD	24	6,14%	41	6,72%	-17	-0,58%
GRÜNE	38	9,72%	24	3,93%	+14	+5,79%
DIE LINKE	9	2,30%	30	4,92%	-21	-2,62%
Die PARTEI	2	0,51%	3	0,49%	-1	+0,02%
Tierschutzpartei	3	0,77%	3	0,49%	0	+0,28%
PIRATEN	5	1,28%	4	0,66%	+1	+0,62%
FREIE WÄHLER	4	1,02%	1	0,16%	+3	+0,86%
NPD	1	0,26%	0	0,00%	+1	+0,26%
ÖDP	0	0,00%	0	0,00%	0	0,00%
V-Partei ³	0	0,00%	0	0,00%	0	0,00%
Gesundheitsforschung	0	0,00%	0	0,00%	0	0,00%
MLPD	0	0,00%	0	0,00%	0	0,00%
Die Humanisten	0	0,00%	0	0,00%	0	0,00%
DKP	0	0,00%	0	0,00%	0	0,00%
SGP	0	0,00%	0	0,00%	0	0,00%
dieBasis	1	0,26%	-/-	-/-	+1	+0,26%
Bündnis C	0	0,00%	-/-	-/-	0	0,00%
du.	0	0,00%	-/-	-/-	0	0,00%

Partei	BW 2021 Stimmen	BW 2021 Prozent	BW 2017 Stimmen	BW 2017 Prozent	Differenz Stimmen	Differenz In Prozent
LIEBE	1	0,26%	-/-	-/-	+1	+0,26%
LKR	0	0,00%	-/-	-/-	0	0,00%
PdF	1	0,26%	-/-	-/-	+1	+0,26%
LfK	0	0,00%	-/-	-/-	0	0,00%
Team Todenhöfer	1	0,26%	-/-	-/-	+1	+0,26%
Volt	0	0,00%	-/-	-/-	0	0,00%
Volksabstimmung	-/-	-/-	0	0,00%	0	0,00%
BGE	-/-	-/-	1	0,16%	-1	-0,16%
DM	-/-	-/-	0	0,00%	0	0,00%
DiB	-/-	-/-	0	0,00%	0	0,00%
AD-Demokra	-/-	-/-	0	0,00%	0	0,00%

210 Rheinschule I

	BW 2021	BW 2017	Differenz
Wähler mit Wahlschein	924	749	+175

Erststimmen

	BW 2021	BW 2017	Differenz
Ungültige Stimmen	3	1	+2
Gültige Stimmen	921	748	+173

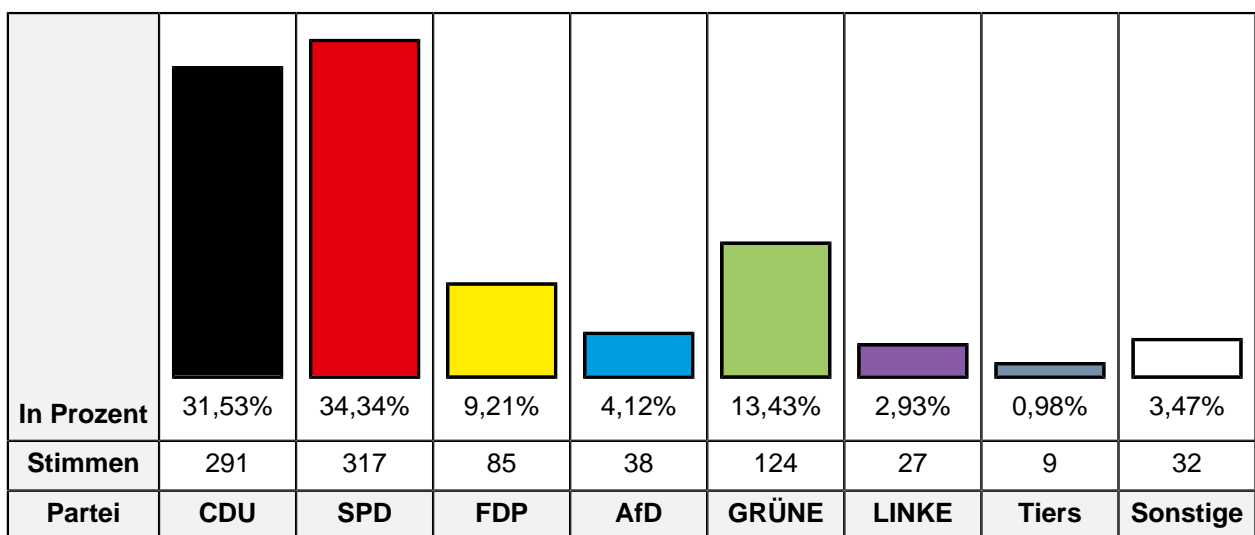
In Prozent	37,35%	35,07%	7,06%	3,80%	12,81%	2,06%	1,19%	0,65%
Stimmen	344	323	65	35	118	19	11	6
Partei	CDU	SPD	FDP	AfD	GRÜNE	LINKE	FREI W	Basis

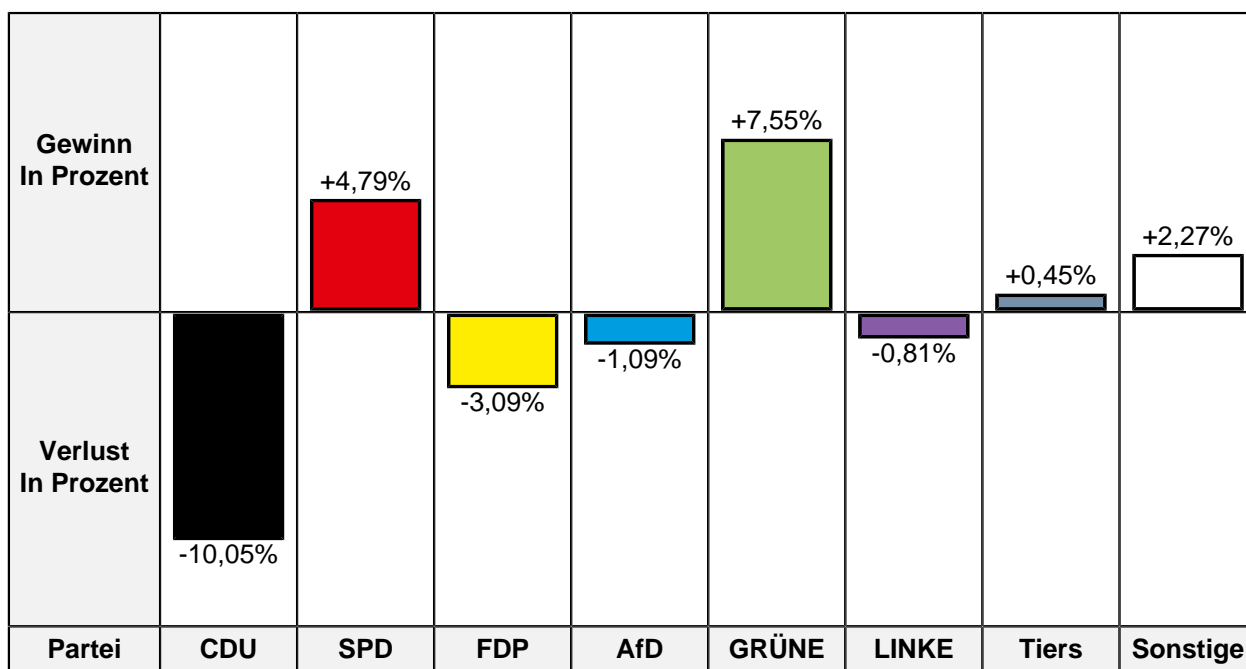
Gewinn In Prozent			+0,38%		+9,20%		+0,66%	+0,65%
Verlust In Prozent	-4,23%	-4,10%		-1,41%		-1,01%		
Partei	CDU	SPD	FDP	AfD	GRÜNE	LINKE	FREI W	Basis

Partei	BW 2021 Stimmen	BW 2021 Prozent	BW 2017 Stimmen	BW 2017 Prozent	Differenz Stimmen	Differenz In Prozent
CDU	344	37,35%	311	41,58%	+33	-4,23%
SPD	323	35,07%	293	39,17%	+30	-4,10%
FDP	65	7,06%	50	6,68%	+15	+0,38%
AfD	35	3,80%	39	5,21%	-4	-1,41%
GRÜNE	118	12,81%	27	3,61%	+91	+9,20%
DIE LINKE	19	2,06%	23	3,07%	-4	-1,01%
FREIE WÄHLER	11	1,19%	4	0,53%	+7	+0,66%
dieBasis	6	0,65%	-/-	-/-	+6	+0,65%
Bovenkerk	-/-	-/-	1	0,13%	-1	-0,13%

Zweitstimmen

	BW 2021	BW 2017	Differenz
Ungültige Stimmen	1	1	0
Gültige Stimmen	923	748	+175





Partei	BW 2021 Stimmen	BW 2021 Prozent	BW 2017 Stimmen	BW 2017 Prozent	Differenz Stimmen	Differenz In Prozent
CDU	291	31,53%	311	41,58%	-20	-10,05%
SPD	317	34,34%	221	29,55%	+96	+4,79%
FDP	85	9,21%	92	12,30%	-7	-3,09%
AfD	38	4,12%	39	5,21%	-1	-1,09%
GRÜNE	124	13,43%	44	5,88%	+80	+7,55%
DIE LINKE	27	2,93%	28	3,74%	-1	-0,81%
Die PARTEI	8	0,87%	1	0,13%	+7	+0,74%
Tierschutzpartei	9	0,98%	4	0,53%	+5	+0,45%
PIRATEN	1	0,11%	2	0,27%	-1	-0,16%
FREIE WÄHLER	5	0,54%	1	0,13%	+4	+0,41%
NPD	1	0,11%	1	0,13%	0	-0,02%
ÖDP	0	0,00%	2	0,27%	-2	-0,27%
V-Partei ³	2	0,22%	1	0,13%	+1	+0,09%
Gesundheitsforschung	1	0,11%	0	0,00%	+1	+0,11%
MLPD	0	0,00%	0	0,00%	0	0,00%
Die Humanisten	0	0,00%	0	0,00%	0	0,00%
DKP	0	0,00%	0	0,00%	0	0,00%
SGP	0	0,00%	0	0,00%	0	0,00%
dieBasis	5	0,54%	-/-	-/-	+5	+0,54%
Bündnis C	0	0,00%	-/-	-/-	0	0,00%
du.	0	0,00%	-/-	-/-	0	0,00%

Partei	BW 2021 Stimmen	BW 2021 Prozent	BW 2017 Stimmen	BW 2017 Prozent	Differenz Stimmen	Differenz In Prozent
LIEBE	2	0,22%	-/-	-/-	+2	+0,22%
LKR	0	0,00%	-/-	-/-	0	0,00%
PdF	0	0,00%	-/-	-/-	0	0,00%
LfK	2	0,22%	-/-	-/-	+2	+0,22%
Team Todenhöfer	1	0,11%	-/-	-/-	+1	+0,11%
Volt	4	0,43%	-/-	-/-	+4	+0,43%
Volksabstimmung	-/-	-/-	0	0,00%	0	0,00%
BGE	-/-	-/-	1	0,13%	-1	-0,13%
DM	-/-	-/-	0	0,00%	0	0,00%
DiB	-/-	-/-	0	0,00%	0	0,00%
AD-Demokra	-/-	-/-	0	0,00%	0	0,00%

220 Rheinschule II

	BW 2021	BW 2017	Differenz
Wähler mit Wahrschein	901	538	+363

Erststimmen

	BW 2021	BW 2017	Differenz
Ungültige Stimmen	6	4	+2
Gültige Stimmen	895	534	+361

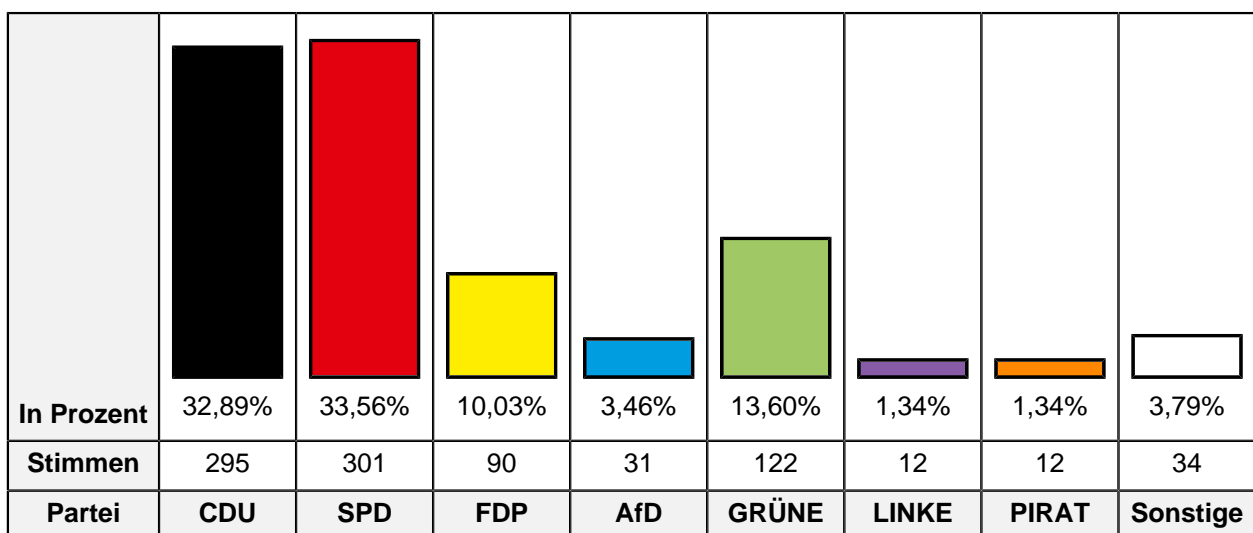
In Prozent	40,11%	33,41%	6,37%	3,35%	13,74%	0,67%	2,12%	0,22%
Stimmen	359	299	57	30	123	6	19	2
Partei	CDU	SPD	FDP	AfD	GRÜNE	LINKE	FREI W	Basis

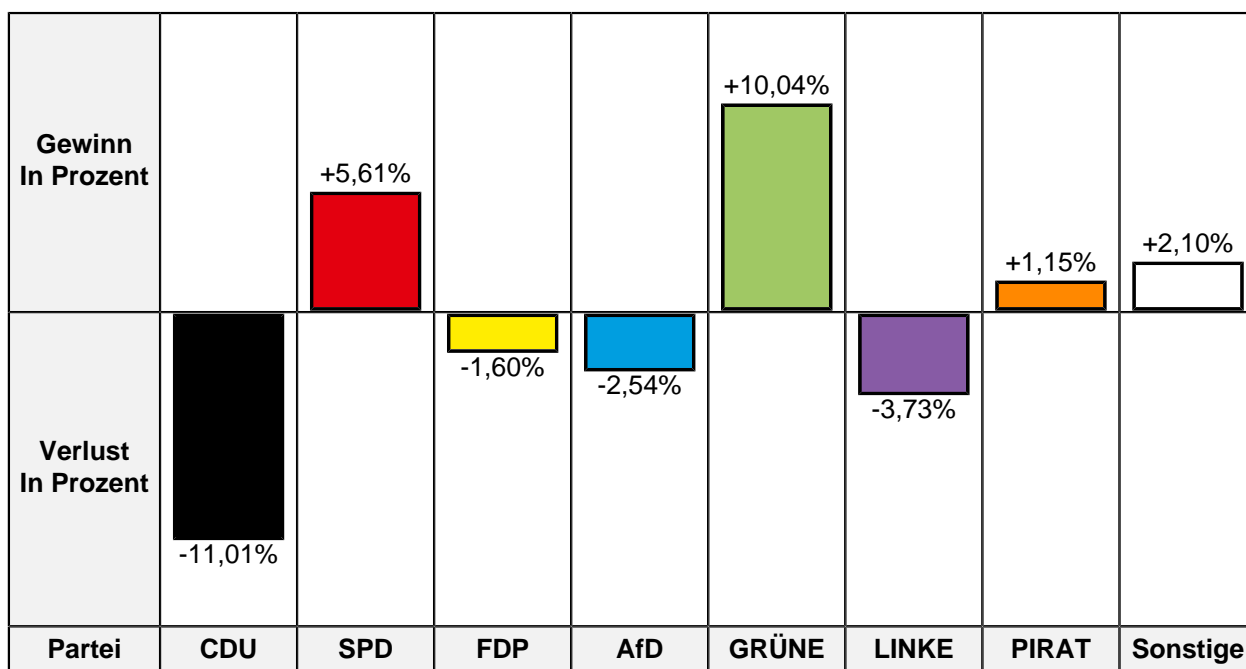
Gewinn In Prozent			+0,38%		+10,93%		+1,00%	+0,22%
Verlust In Prozent	-4,83%	-2,36%		-2,08%		-3,08%		
Partei	CDU	SPD	FDP	AfD	GRÜNE	LINKE	FREI W	Basis

Partei	BW 2021 Stimmen	BW 2021 Prozent	BW 2017 Stimmen	BW 2017 Prozent	Differenz Stimmen	Differenz In Prozent
CDU	359	40,11%	240	44,94%	+119	-4,83%
SPD	299	33,41%	191	35,77%	+108	-2,36%
FDP	57	6,37%	32	5,99%	+25	+0,38%
AfD	30	3,35%	29	5,43%	+1	-2,08%
GRÜNE	123	13,74%	15	2,81%	+108	+10,93%
DIE LINKE	6	0,67%	20	3,75%	-14	-3,08%
FREIE WÄHLER	19	2,12%	6	1,12%	+13	+1,00%
dieBasis	2	0,22%	-/-	-/-	+2	+0,22%
Bovenkerk	-/-	-/-	1	0,19%	-1	-0,19%

Zweitstimmen

	BW 2021	BW 2017	Differenz
Ungültige Stimmen	4	5	-1
Gültige Stimmen	897	533	+364





Partei	BW 2021 Stimmen	BW 2021 Prozent	BW 2017 Stimmen	BW 2017 Prozent	Differenz Stimmen	Differenz In Prozent
CDU	295	32,89%	234	43,90%	+61	-11,01%
SPD	301	33,56%	149	27,95%	+152	+5,61%
FDP	90	10,03%	62	11,63%	+28	-1,60%
AfD	31	3,46%	32	6,00%	-1	-2,54%
GRÜNE	122	13,60%	19	3,56%	+103	+10,04%
DIE LINKE	12	1,34%	27	5,07%	-15	-3,73%
Die PARTEI	0	0,00%	2	0,38%	-2	-0,38%
Tierschutzpartei	11	1,23%	2	0,38%	+9	+0,85%
PIRATEN	12	1,34%	1	0,19%	+11	+1,15%
FREIE WÄHLER	4	0,45%	0	0,00%	+4	+0,45%
NPD	0	0,00%	0	0,00%	0	0,00%
ÖDP	1	0,11%	0	0,00%	+1	+0,11%
V-Partei ³	1	0,11%	0	0,00%	+1	+0,11%
Gesundheitsforschung	3	0,33%	0	0,00%	+3	+0,33%
MLPD	0	0,00%	1	0,19%	-1	-0,19%
Die Humanisten	0	0,00%	0	0,00%	0	0,00%
DKP	0	0,00%	0	0,00%	0	0,00%
SGP	0	0,00%	0	0,00%	0	0,00%
dieBasis	1	0,11%	-/-	-/-	+1	+0,11%
Bündnis C	0	0,00%	-/-	-/-	0	0,00%
du.	0	0,00%	-/-	-/-	0	0,00%

Partei	BW 2021 Stimmen	BW 2021 Prozent	BW 2017 Stimmen	BW 2017 Prozent	Differenz Stimmen	Differenz In Prozent
LIEBE	3	0,33%	-/-	-/-	+3	+0,33%
LKR	0	0,00%	-/-	-/-	0	0,00%
PdF	0	0,00%	-/-	-/-	0	0,00%
LfK	2	0,22%	-/-	-/-	+2	+0,22%
Team Todenhöfer	4	0,45%	-/-	-/-	+4	+0,45%
Volt	4	0,45%	-/-	-/-	+4	+0,45%
Volksabstimmung	-/-	-/-	1	0,19%	-1	-0,19%
BGE	-/-	-/-	1	0,19%	-1	-0,19%
DM	-/-	-/-	0	0,00%	0	0,00%
DiB	-/-	-/-	1	0,19%	-1	-0,19%
AD-Demokra	-/-	-/-	1	0,19%	-1	-0,19%

230 Rheinschule III

	BW 2021	BW 2017	Differenz
Wähler mit Wahrschein	993	749	+244

Erststimmen

	BW 2021	BW 2017	Differenz
Ungültige Stimmen	6	1	+5
Gültige Stimmen	987	748	+239

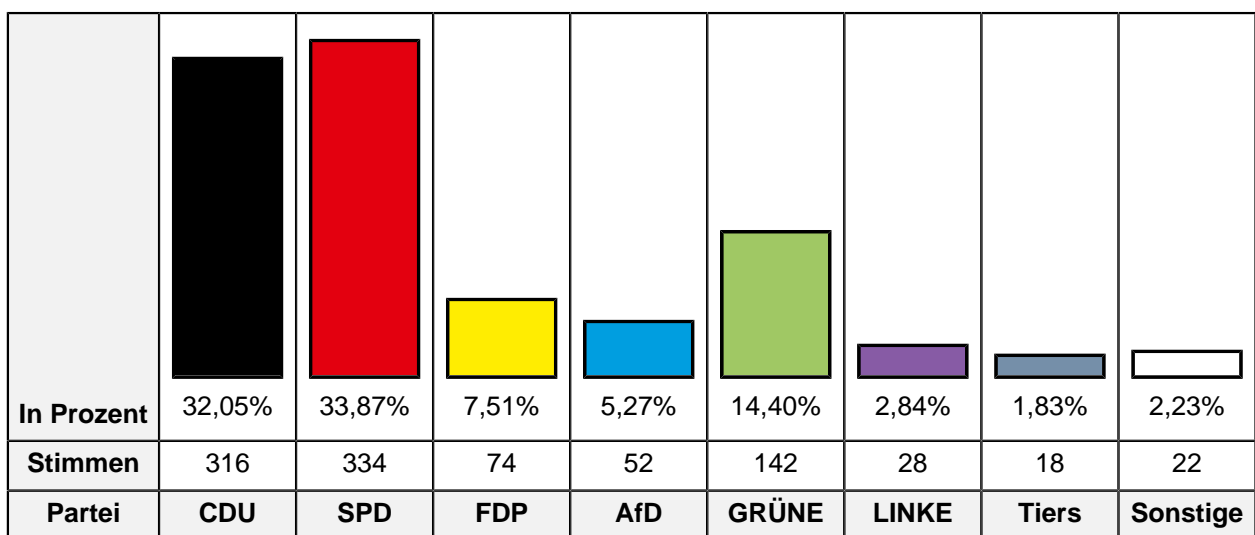
In Prozent	35,46%	38,30%	5,07%	5,47%	12,46%	1,82%	1,32%	0,10%
Stimmen	350	378	50	54	123	18	13	1
Partei	CDU	SPD	FDP	AfD	GRÜNE	LINKE	FREI W	Basis

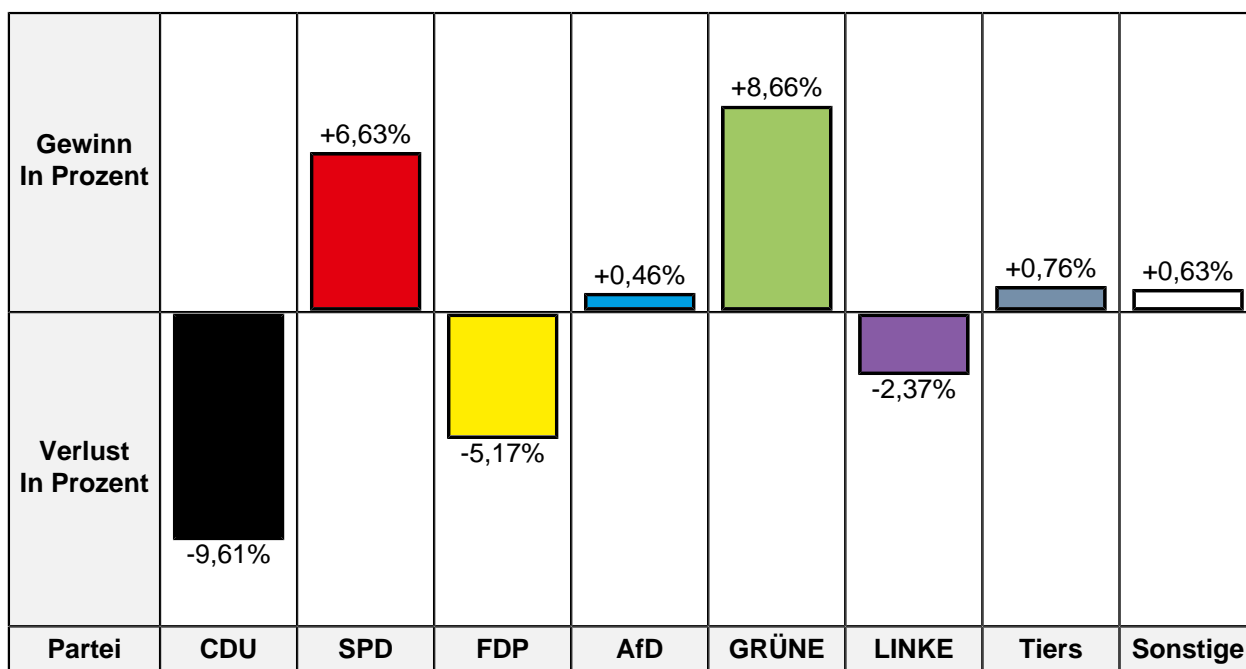
Gewinn In Prozent		+1,80%		+0,52%	+8,18%			+0,10%
Verlust In Prozent	-5,58%		-2,82%			-2,06%	-0,02%	
Partei	CDU	SPD	FDP	AfD	GRÜNE	LINKE	FREI W	Basis

Partei	BW 2021 Stimmen	BW 2021 Prozent	BW 2017 Stimmen	BW 2017 Prozent	Differenz Stimmen	Differenz In Prozent
CDU	350	35,46%	307	41,04%	+43	-5,58%
SPD	378	38,30%	273	36,50%	+105	+1,80%
FDP	50	5,07%	59	7,89%	-9	-2,82%
AfD	54	5,47%	37	4,95%	+17	+0,52%
GRÜNE	123	12,46%	32	4,28%	+91	+8,18%
DIE LINKE	18	1,82%	29	3,88%	-11	-2,06%
FREIE WÄHLER	13	1,32%	10	1,34%	+3	-0,02%
dieBasis	1	0,10%	-/-	-/-	+1	+0,10%
Bovenkerk	-/-	-/-	1	0,13%	-1	-0,13%

Zweitstimmen

	BW 2021	BW 2017	Differenz
Ungültige Stimmen	7	0	+7
Gültige Stimmen	986	749	+237





Partei	BW 2021 Stimmen	BW 2021 Prozent	BW 2017 Stimmen	BW 2017 Prozent	Differenz Stimmen	Differenz In Prozent
CDU	316	32,05%	312	41,66%	+4	-9,61%
SPD	334	33,87%	204	27,24%	+130	+6,63%
FDP	74	7,51%	95	12,68%	-21	-5,17%
AfD	52	5,27%	36	4,81%	+16	+0,46%
GRÜNE	142	14,40%	43	5,74%	+99	+8,66%
DIE LINKE	28	2,84%	39	5,21%	-11	-2,37%
Die PARTEI	4	0,41%	2	0,27%	+2	+0,14%
Tierschutzpartei	18	1,83%	8	1,07%	+10	+0,76%
PIRATEN	0	0,00%	0	0,00%	0	0,00%
FREIE WÄHLER	8	0,81%	2	0,27%	+6	+0,54%
NPD	2	0,20%	1	0,13%	+1	+0,07%
ÖDP	0	0,00%	1	0,13%	-1	-0,13%
V-Partei ³	0	0,00%	0	0,00%	0	0,00%
Gesundheitsforschung	0	0,00%	2	0,27%	-2	-0,27%
MLPD	1	0,10%	0	0,00%	+1	+0,10%
Die Humanisten	0	0,00%	0	0,00%	0	0,00%
DKP	0	0,00%	0	0,00%	0	0,00%
SGP	0	0,00%	1	0,13%	-1	-0,13%
dieBasis	1	0,10%	-/-	-/-	+1	+0,10%
Bündnis C	0	0,00%	-/-	-/-	0	0,00%
du.	0	0,00%	-/-	-/-	0	0,00%

Partei	BW 2021 Stimmen	BW 2021 Prozent	BW 2017 Stimmen	BW 2017 Prozent	Differenz Stimmen	Differenz In Prozent
LIEBE	0	0,00%	-/-	-/-	0	0,00%
LKR	0	0,00%	-/-	-/-	0	0,00%
PdF	0	0,00%	-/-	-/-	0	0,00%
LfK	0	0,00%	-/-	-/-	0	0,00%
Team Todenhöfer	0	0,00%	-/-	-/-	0	0,00%
Volt	6	0,61%	-/-	-/-	+6	+0,61%
Volksabstimmung	-/-	-/-	1	0,13%	-1	-0,13%
BGE	-/-	-/-	1	0,13%	-1	-0,13%
DM	-/-	-/-	0	0,00%	0	0,00%
DiB	-/-	-/-	1	0,13%	-1	-0,13%
AD-Demokra	-/-	-/-	0	0,00%	0	0,00%

240 Rheinschule IV

	BW 2021	BW 2017	Differenz
Wähler mit Wahlschein	938	757	+181

Erststimmen

	BW 2021	BW 2017	Differenz
Ungültige Stimmen	7	5	+2
Gültige Stimmen	931	752	+179

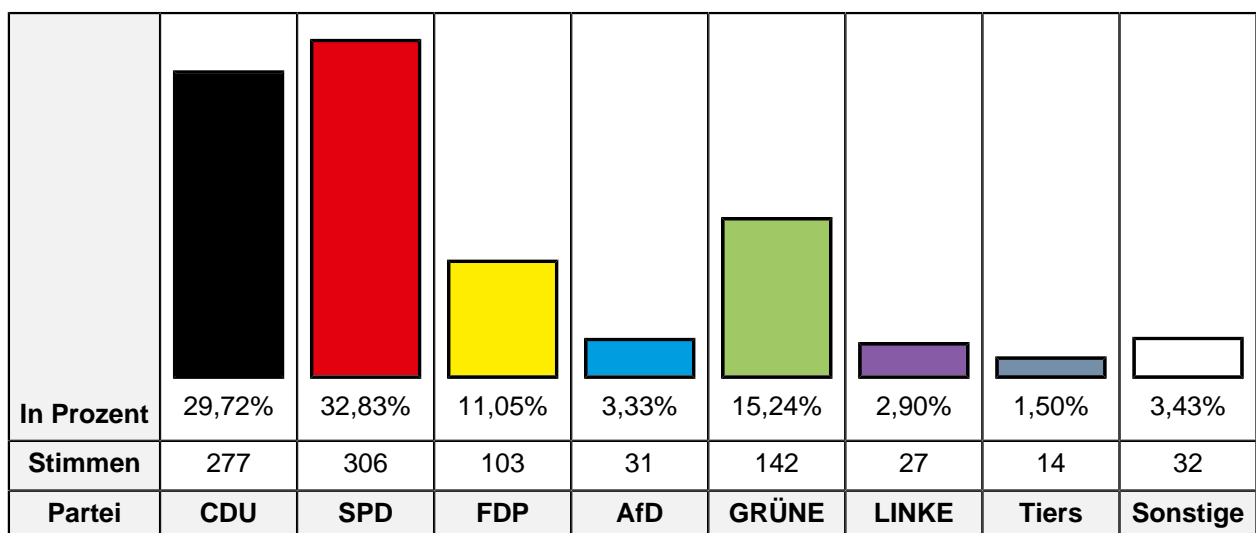
In Prozent	34,16%	35,34%	6,98%	3,87%	14,82%	2,69%	1,72%	0,43%
Stimmen	318	329	65	36	138	25	16	4
Partei	CDU	SPD	FDP	AfD	GRÜNE	LINKE	FREI W	Basis

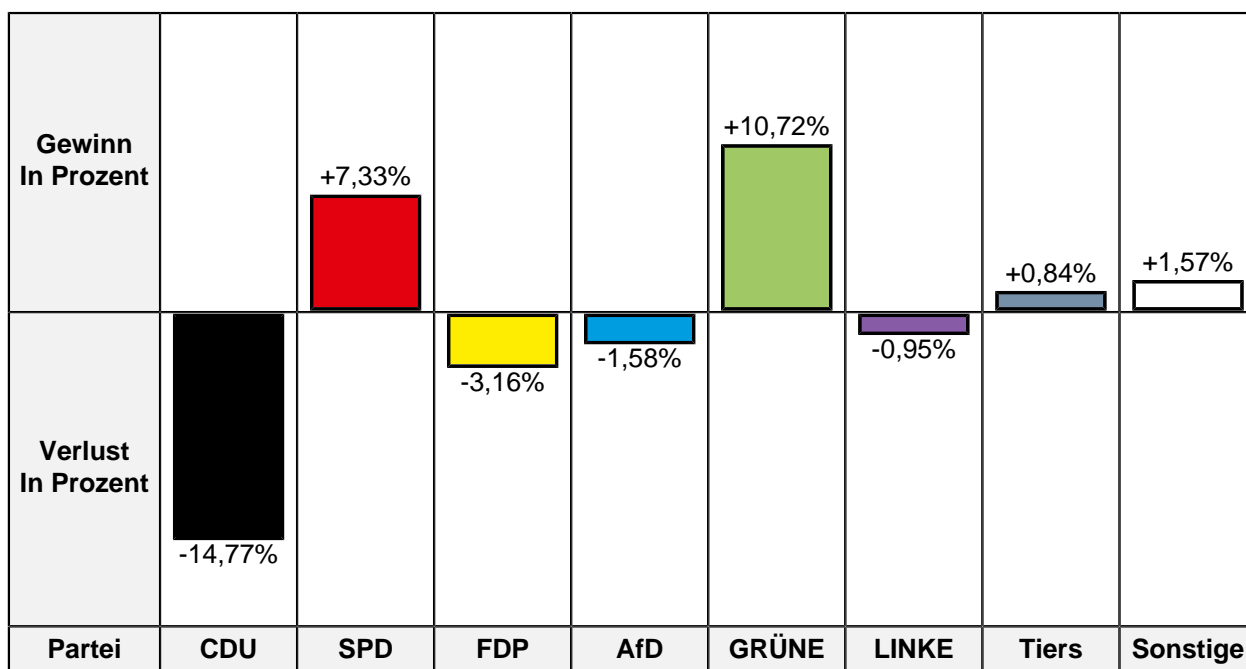
Gewinn In Prozent		+1,43%	+0,73%		+11,23%		+0,66%	+0,43%
Verlust In Prozent	-12,38%			-1,58%		-0,37%		
Partei	CDU	SPD	FDP	AfD	GRÜNE	LINKE	FREI W	Basis

Partei	BW 2021 Stimmen	BW 2021 Prozent	BW 2017 Stimmen	BW 2017 Prozent	Differenz Stimmen	Differenz In Prozent
CDU	318	34,16%	350	46,54%	-32	-12,38%
SPD	329	35,34%	255	33,91%	+74	+1,43%
FDP	65	6,98%	47	6,25%	+18	+0,73%
AfD	36	3,87%	41	5,45%	-5	-1,58%
GRÜNE	138	14,82%	27	3,59%	+111	+11,23%
DIE LINKE	25	2,69%	23	3,06%	+2	-0,37%
FREIE WÄHLER	16	1,72%	8	1,06%	+8	+0,66%
dieBasis	4	0,43%	-/-	-/-	+4	+0,43%
Bovenkerk	-/-	-/-	1	0,13%	-1	-0,13%

Zweitstimmen

	BW 2021	BW 2017	Differenz
Ungültige Stimmen	6	4	+2
Gültige Stimmen	932	753	+179





Partei	BW 2021 Stimmen	BW 2021 Prozent	BW 2017 Stimmen	BW 2017 Prozent	Differenz Stimmen	Differenz In Prozent
CDU	277	29,72%	335	44,49%	-58	-14,77%
SPD	306	32,83%	192	25,50%	+114	+7,33%
FDP	103	11,05%	107	14,21%	-4	-3,16%
AfD	31	3,33%	37	4,91%	-6	-1,58%
GRÜNE	142	15,24%	34	4,52%	+108	+10,72%
DIE LINKE	27	2,90%	29	3,85%	-2	-0,95%
Die PARTEI	9	0,97%	2	0,27%	+7	+0,70%
Tierschutzpartei	14	1,50%	5	0,66%	+9	+0,84%
PIRATEN	4	0,43%	2	0,27%	+2	+0,16%
FREIE WÄHLER	8	0,86%	4	0,53%	+4	+0,33%
NPD	1	0,11%	1	0,13%	0	-0,02%
ÖDP	0	0,00%	1	0,13%	-1	-0,13%
V-Partei ³	3	0,32%	1	0,13%	+2	+0,19%
Gesundheitsforschung	2	0,21%	1	0,13%	+1	+0,08%
MLPD	0	0,00%	0	0,00%	0	0,00%
Die Humanisten	0	0,00%	1	0,13%	-1	-0,13%
DKP	0	0,00%	0	0,00%	0	0,00%
SGP	0	0,00%	0	0,00%	0	0,00%
dieBasis	2	0,21%	-/-	-/-	+2	+0,21%
Bündnis C	0	0,00%	-/-	-/-	0	0,00%
du.	0	0,00%	-/-	-/-	0	0,00%

Partei	BW 2021 Stimmen	BW 2021 Prozent	BW 2017 Stimmen	BW 2017 Prozent	Differenz Stimmen	Differenz In Prozent
LIEBE	0	0,00%	-/-	-/-	0	0,00%
LKR	0	0,00%	-/-	-/-	0	0,00%
PdF	0	0,00%	-/-	-/-	0	0,00%
LfK	0	0,00%	-/-	-/-	0	0,00%
Team Todenhöfer	1	0,11%	-/-	-/-	+1	+0,11%
Volt	2	0,21%	-/-	-/-	+2	+0,21%
Volksabstimmung	-/-	-/-	1	0,13%	-1	-0,13%
BGE	-/-	-/-	0	0,00%	0	0,00%
DM	-/-	-/-	0	0,00%	0	0,00%
DiB	-/-	-/-	0	0,00%	0	0,00%
AD-Demokra	-/-	-/-	0	0,00%	0	0,00%

250 Rheinschule V

	BW 2021	BW 2017	Differenz
Wähler mit Wahlschein	998	718	+280

Erststimmen

	BW 2021	BW 2017	Differenz
Ungültige Stimmen	6	9	-3
Gültige Stimmen	992	709	+283

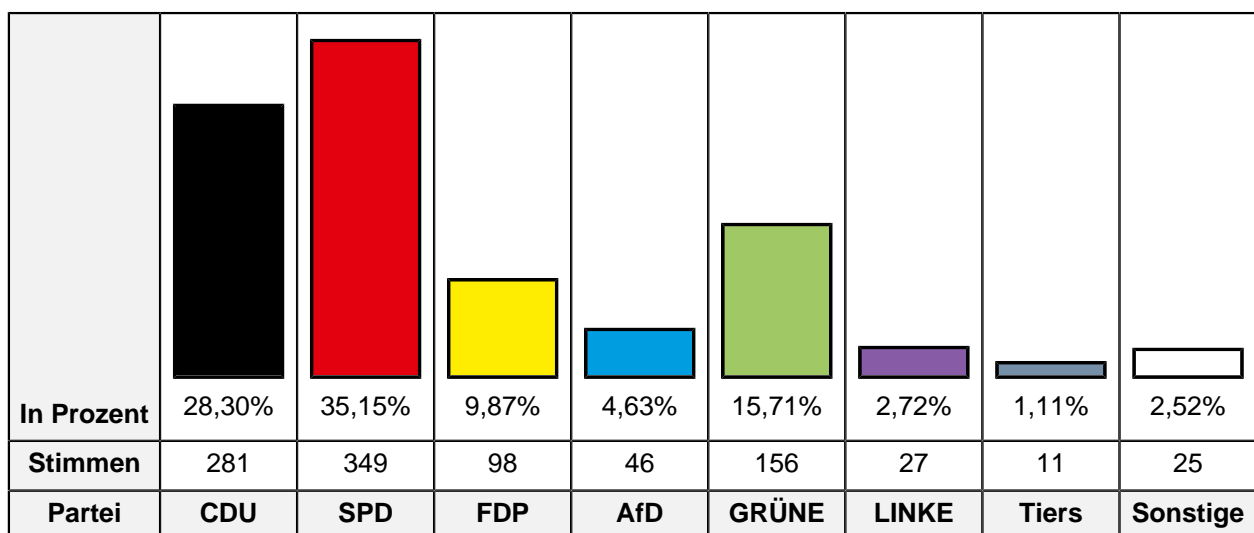
In Prozent	31,35%	40,02%	7,36%	3,73%	13,91%	1,21%	2,22%	0,20%
Stimmen	311	397	73	37	138	12	22	2
Partei	CDU	SPD	FDP	AfD	GRÜNE	LINKE	FREI W	Basis

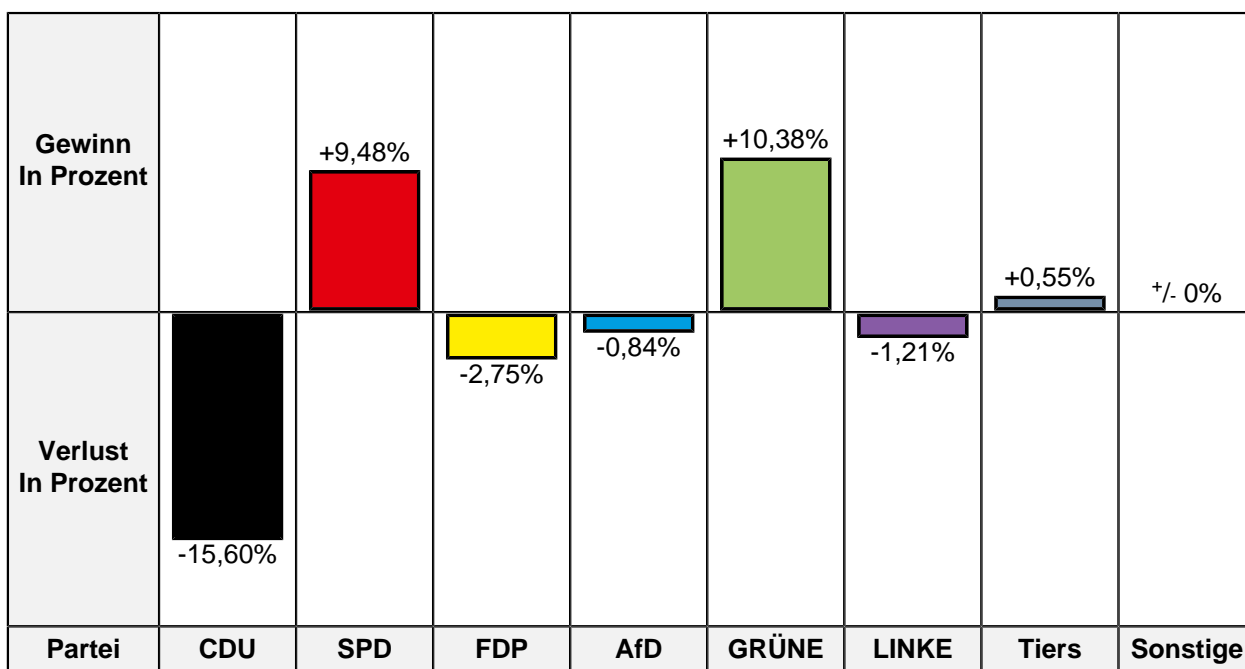
Gewinn In Prozent		+7,72%	+2,14%		+9,40%		+0,95%	+0,20%
Verlust In Prozent	-16,32%			-2,33%		-1,61%		
Partei	CDU	SPD	FDP	AfD	GRÜNE	LINKE	FREI W	Basis

Partei	BW 2021 Stimmen	BW 2021 Prozent	BW 2017 Stimmen	BW 2017 Prozent	Differenz Stimmen	Differenz In Prozent
CDU	311	31,35%	338	47,67%	-27	-16,32%
SPD	397	40,02%	229	32,30%	+168	+7,72%
FDP	73	7,36%	37	5,22%	+36	+2,14%
AfD	37	3,73%	43	6,06%	-6	-2,33%
GRÜNE	138	13,91%	32	4,51%	+106	+9,40%
DIE LINKE	12	1,21%	20	2,82%	-8	-1,61%
FREIE WÄHLER	22	2,22%	9	1,27%	+13	+0,95%
dieBasis	2	0,20%	-/-	-/-	+2	+0,20%
Bovenkerk	-/-	-/-	1	0,14%	-1	-0,14%

Zweitstimmen

	BW 2021	BW 2017	Differenz
Ungültige Stimmen	5	5	0
Gültige Stimmen	993	713	+280





Partei	BW 2021 Stimmen	BW 2021 Prozent	BW 2017 Stimmen	BW 2017 Prozent	Differenz Stimmen	Differenz In Prozent
CDU	281	28,30%	313	43,90%	-32	-15,60%
SPD	349	35,15%	183	25,67%	+166	+9,48%
FDP	98	9,87%	90	12,62%	+8	-2,75%
AfD	46	4,63%	39	5,47%	+7	-0,84%
GRÜNE	156	15,71%	38	5,33%	+118	+10,38%
DIE LINKE	27	2,72%	28	3,93%	-1	-1,21%
Die PARTEI	2	0,20%	2	0,28%	0	-0,08%
Tierschutzpartei	11	1,11%	4	0,56%	+7	+0,55%
PIRATEN	1	0,10%	1	0,14%	0	-0,04%
FREIE WÄHLER	6	0,60%	4	0,56%	+2	+0,04%
NPD	0	0,00%	1	0,14%	-1	-0,14%
ÖDP	1	0,10%	0	0,00%	+1	+0,10%
V-Partei ³	0	0,00%	1	0,14%	-1	-0,14%
Gesundheitsforschung	2	0,20%	1	0,14%	+1	+0,06%
MLPD	0	0,00%	0	0,00%	0	0,00%
Die Humanisten	2	0,20%	0	0,00%	+2	+0,20%
DKP	0	0,00%	1	0,14%	-1	-0,14%
SGP	0	0,00%	0	0,00%	0	0,00%
dieBasis	2	0,20%	-/-	-/-	+2	+0,20%
Bündnis C	0	0,00%	-/-	-/-	0	0,00%
du.	0	0,00%	-/-	-/-	0	0,00%

Partei	BW 2021 Stimmen	BW 2021 Prozent	BW 2017 Stimmen	BW 2017 Prozent	Differenz Stimmen	Differenz In Prozent
LIEBE	1	0,10%	-/-	-/-	+1	+0,10%
LKR	0	0,00%	-/-	-/-	0	0,00%
PdF	0	0,00%	-/-	-/-	0	0,00%
LfK	0	0,00%	-/-	-/-	0	0,00%
Team Todenhöfer	0	0,00%	-/-	-/-	0	0,00%
Volt	8	0,81%	-/-	-/-	+8	+0,81%
Volksabstimmung	-/-	-/-	3	0,42%	-3	-0,42%
BGE	-/-	-/-	2	0,28%	-2	-0,28%
DM	-/-	-/-	1	0,14%	-1	-0,14%
DiB	-/-	-/-	0	0,00%	0	0,00%
AD-Demokra	-/-	-/-	1	0,14%	-1	-0,14%

260 Rheinschule VI

	BW 2021	BW 2017	Differenz
Wähler mit Wahlschein	1.023	752	+271

Erststimmen

	BW 2021	BW 2017	Differenz
Ungültige Stimmen	6	4	+2
Gültige Stimmen	1.017	748	+269

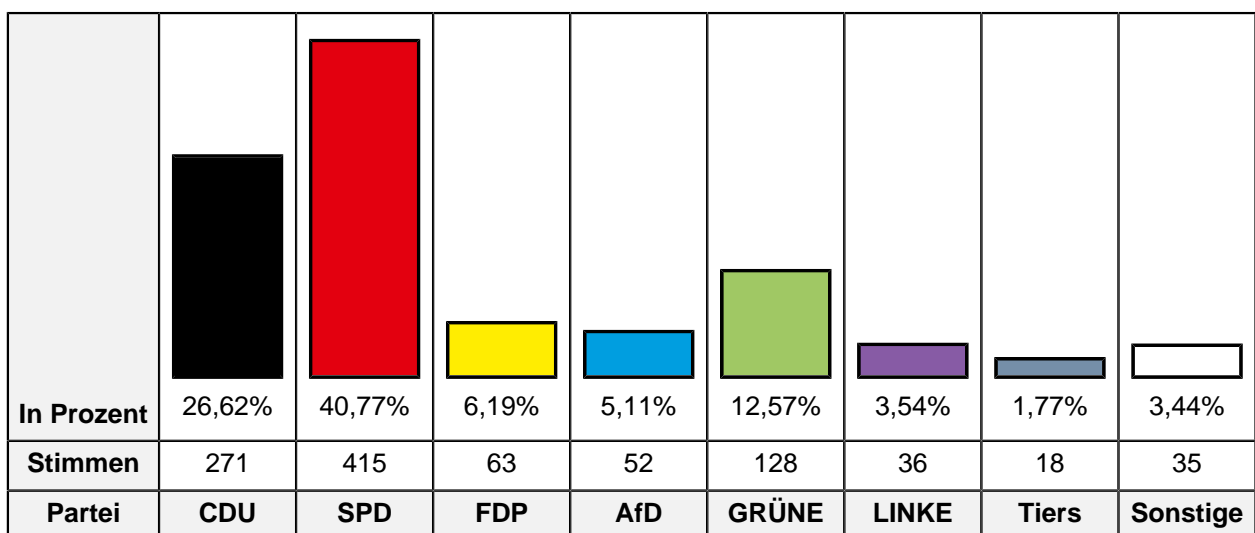
In Prozent	29,30%	42,28%	4,92%	5,80%	12,49%	3,15%	1,28%	0,79%
Stimmen	298	430	50	59	127	32	13	8
Partei	CDU	SPD	FDP	AfD	GRÜNE	LINKE	FREI W	Basis

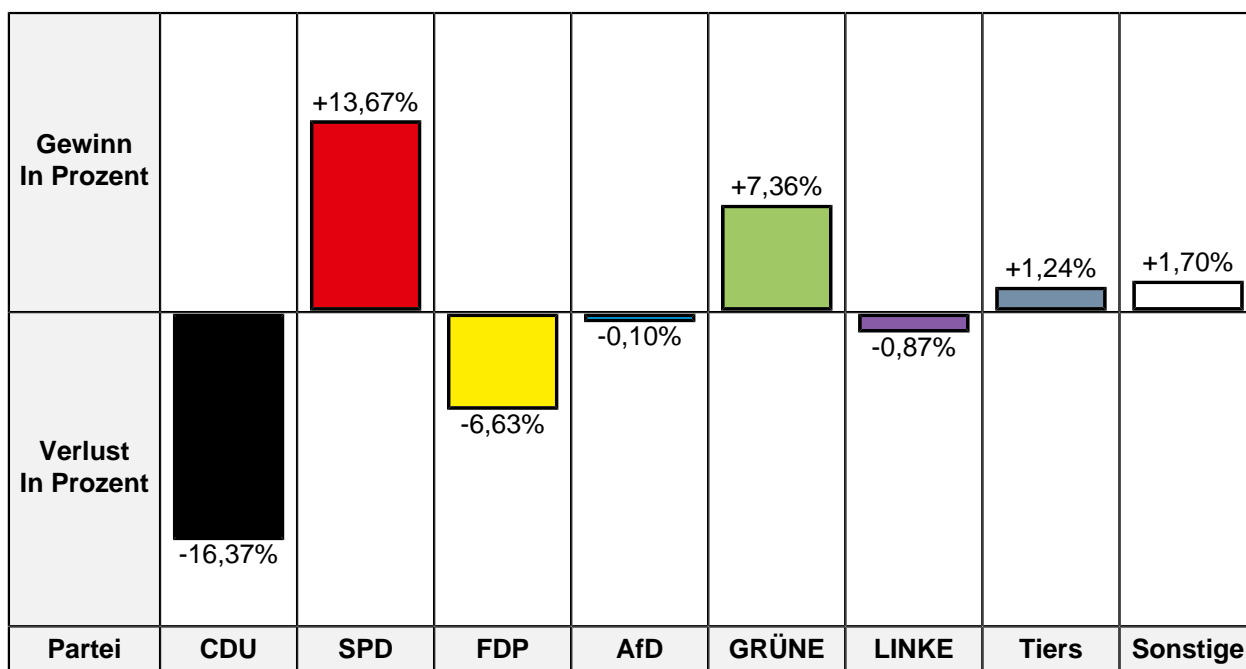
Gewinn In Prozent		+6,85%		+0,32%	+8,75%		+0,21%	+0,79%
Verlust In Prozent	-15,09%		-1,50%			-0,06%		
Partei	CDU	SPD	FDP	AfD	GRÜNE	LINKE	FREI W	Basis

Partei	BW 2021 Stimmen	BW 2021 Prozent	BW 2017 Stimmen	BW 2017 Prozent	Differenz Stimmen	Differenz In Prozent
CDU	298	29,30%	332	44,39%	-34	-15,09%
SPD	430	42,28%	265	35,43%	+165	+6,85%
FDP	50	4,92%	48	6,42%	+2	-1,50%
AfD	59	5,80%	41	5,48%	+18	+0,32%
GRÜNE	127	12,49%	28	3,74%	+99	+8,75%
DIE LINKE	32	3,15%	24	3,21%	+8	-0,06%
FREIE WÄHLER	13	1,28%	8	1,07%	+5	+0,21%
dieBasis	8	0,79%	-/-	-/-	+8	+0,79%
Bovenkerk	-/-	-/-	2	0,27%	-2	-0,27%

Zweitstimmen

	BW 2021	BW 2017	Differenz
Ungültige Stimmen	5	3	+2
Gültige Stimmen	1.018	749	+269





Partei	BW 2021 Stimmen	BW 2021 Prozent	BW 2017 Stimmen	BW 2017 Prozent	Differenz Stimmen	Differenz In Prozent
CDU	271	26,62%	322	42,99%	-51	-16,37%
SPD	415	40,77%	203	27,10%	+212	+13,67%
FDP	63	6,19%	96	12,82%	-33	-6,63%
AfD	52	5,11%	39	5,21%	+13	-0,10%
GRÜNE	128	12,57%	39	5,21%	+89	+7,36%
DIE LINKE	36	3,54%	33	4,41%	+3	-0,87%
Die PARTEI	11	1,08%	2	0,27%	+9	+0,81%
Tierschutzpartei	18	1,77%	4	0,53%	+14	+1,24%
PIRATEN	3	0,29%	2	0,27%	+1	+0,02%
FREIE WÄHLER	2	0,20%	2	0,27%	0	-0,07%
NPD	1	0,10%	1	0,13%	0	-0,03%
ÖDP	1	0,10%	1	0,13%	0	-0,03%
V-Partei ³	2	0,20%	1	0,13%	+1	+0,07%
Gesundheitsforschung	1	0,10%	1	0,13%	0	-0,03%
MLPD	0	0,00%	0	0,00%	0	0,00%
Die Humanisten	0	0,00%	0	0,00%	0	0,00%
DKP	1	0,10%	0	0,00%	+1	+0,10%
SGP	0	0,00%	0	0,00%	0	0,00%
dieBasis	7	0,69%	-/-	-/-	+7	+0,69%
Bündnis C	0	0,00%	-/-	-/-	0	0,00%
du.	0	0,00%	-/-	-/-	0	0,00%

Partei	BW 2021 Stimmen	BW 2021 Prozent	BW 2017 Stimmen	BW 2017 Prozent	Differenz Stimmen	Differenz In Prozent
LIEBE	3	0,29%	-/-	-/-	+3	+0,29%
LKR	0	0,00%	-/-	-/-	0	0,00%
PdF	0	0,00%	-/-	-/-	0	0,00%
LfK	0	0,00%	-/-	-/-	0	0,00%
Team Todenhöfer	2	0,20%	-/-	-/-	+2	+0,20%
Volt	1	0,10%	-/-	-/-	+1	+0,10%
Volksabstimmung	-/-	-/-	1	0,13%	-1	-0,13%
BGE	-/-	-/-	1	0,13%	-1	-0,13%
DM	-/-	-/-	0	0,00%	0	0,00%
DiB	-/-	-/-	0	0,00%	0	0,00%
AD-Demokra	-/-	-/-	1	0,13%	-1	-0,13%

270 Rheinschule VII

	BW 2021	BW 2017	Differenz
Wähler mit Wahlschein	1.028	751	+277

Erststimmen

	BW 2021	BW 2017	Differenz
Ungültige Stimmen	5	5	0
Gültige Stimmen	1.023	746	+277

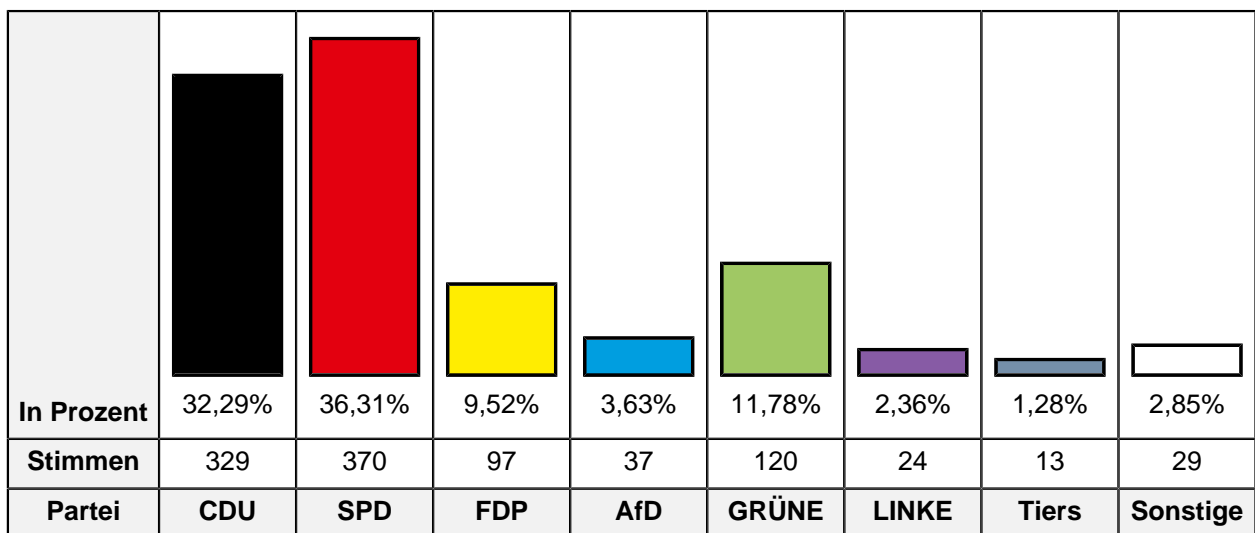
In Prozent	35,87%	40,27%	5,87%	3,62%	11,24%	1,76%	1,17%	0,20%
Stimmen	367	412	60	37	115	18	12	2
Partei	CDU	SPD	FDP	AfD	GRÜNE	LINKE	FREI W	Basis

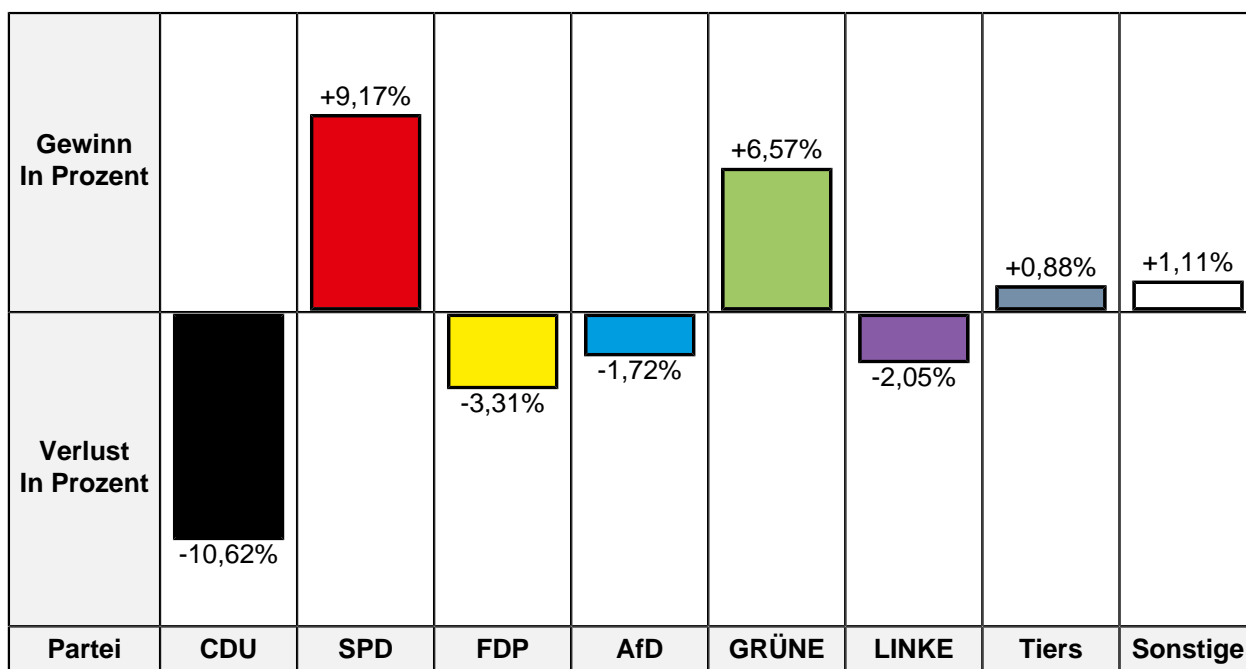
Gewinn In Prozent		+4,75%			+7,35%		+0,23%	+0,20%
Verlust In Prozent	-8,50%		-0,56%	-1,88%		-1,46%		
Partei	CDU	SPD	FDP	AfD	GRÜNE	LINKE	FREI W	Basis

Partei	BW 2021 Stimmen	BW 2021 Prozent	BW 2017 Stimmen	BW 2017 Prozent	Differenz Stimmen	Differenz In Prozent
CDU	367	35,87%	331	44,37%	+36	-8,50%
SPD	412	40,27%	265	35,52%	+147	+4,75%
FDP	60	5,87%	48	6,43%	+12	-0,56%
AfD	37	3,62%	41	5,50%	-4	-1,88%
GRÜNE	115	11,24%	29	3,89%	+86	+7,35%
DIE LINKE	18	1,76%	24	3,22%	-6	-1,46%
FREIE WÄHLER	12	1,17%	7	0,94%	+5	+0,23%
dieBasis	2	0,20%	-/-	-/-	+2	+0,20%
Bovenkerk	-/-	-/-	1	0,13%	-1	-0,13%

Zweitstimmen

	BW 2021	BW 2017	Differenz
Ungültige Stimmen	9	3	+6
Gültige Stimmen	1.019	748	+271





Partei	BW 2021 Stimmen	BW 2021 Prozent	BW 2017 Stimmen	BW 2017 Prozent	Differenz Stimmen	Differenz In Prozent
CDU	329	32,29%	321	42,91%	+8	-10,62%
SPD	370	36,31%	203	27,14%	+167	+9,17%
FDP	97	9,52%	96	12,83%	+1	-3,31%
AfD	37	3,63%	40	5,35%	-3	-1,72%
GRÜNE	120	11,78%	39	5,21%	+81	+6,57%
DIE LINKE	24	2,36%	33	4,41%	-9	-2,05%
Die PARTEI	5	0,49%	3	0,40%	+2	+0,09%
Tierschutzpartei	13	1,28%	3	0,40%	+10	+0,88%
PIRATEN	1	0,10%	1	0,13%	0	-0,03%
FREIE WÄHLER	5	0,49%	2	0,27%	+3	+0,22%
NPD	0	0,00%	1	0,13%	-1	-0,13%
ÖDP	0	0,00%	0	0,00%	0	0,00%
V-Partei ³	0	0,00%	0	0,00%	0	0,00%
Gesundheitsforschung	2	0,20%	1	0,13%	+1	+0,07%
MLPD	0	0,00%	0	0,00%	0	0,00%
Die Humanisten	1	0,10%	0	0,00%	+1	+0,10%
DKP	0	0,00%	0	0,00%	0	0,00%
SGP	0	0,00%	0	0,00%	0	0,00%
dieBasis	2	0,20%	-/-	-/-	+2	+0,20%
Bündnis C	0	0,00%	-/-	-/-	0	0,00%
du.	1	0,10%	-/-	-/-	+1	+0,10%

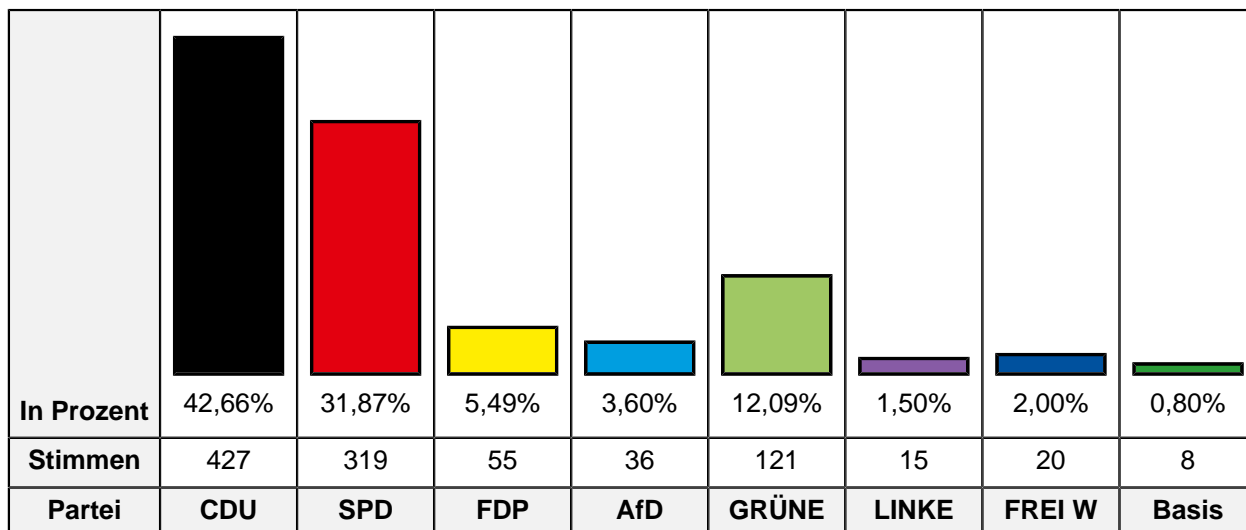
Partei	BW 2021 Stimmen	BW 2021 Prozent	BW 2017 Stimmen	BW 2017 Prozent	Differenz Stimmen	Differenz In Prozent
LIEBE	4	0,39%	-/-	-/-	+4	+0,39%
LKR	0	0,00%	-/-	-/-	0	0,00%
PdF	0	0,00%	-/-	-/-	0	0,00%
LfK	3	0,29%	-/-	-/-	+3	+0,29%
Team Todenhöfer	1	0,10%	-/-	-/-	+1	+0,10%
Volt	4	0,39%	-/-	-/-	+4	+0,39%
Volksabstimmung	-/-	-/-	2	0,27%	-2	-0,27%
BGE	-/-	-/-	1	0,13%	-1	-0,13%
DM	-/-	-/-	0	0,00%	0	0,00%
DiB	-/-	-/-	1	0,13%	-1	-0,13%
AD-Demokra	-/-	-/-	1	0,13%	-1	-0,13%

280 Rheinschule VIII

Wähler mit Wahlschein 1.005

Erststimmen

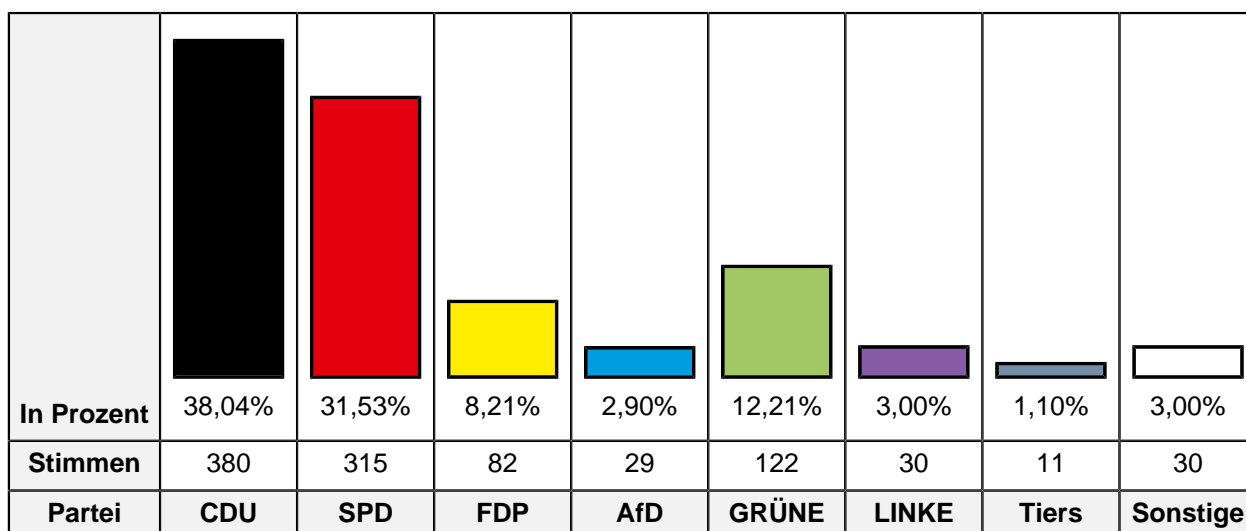
Ungültige Stimmen 4
Gültige Stimmen 1.001



Partei	BW 2021 Stimmen	BW 2021 Prozent
CDU	427	42,66%
SPD	319	31,87%
FDP	55	5,49%
AfD	36	3,60%
GRÜNE	121	12,09%
DIE LINKE	15	1,50%
FREIE WÄHLER	20	2,00%
dieBasis	8	0,80%

Zweitstimmen

Ungültige Stimmen 6
Gültige Stimmen 999



Partei	BW 2021 Stimmen	BW 2021 Prozent
CDU	380	38,04%
SPD	315	31,53%
FDP	82	8,21%
AfD	29	2,90%
GRÜNE	122	12,21%
DIE LINKE	30	3,00%
Die PARTEI	6	0,60%
Tierschutzpartei	11	1,10%
PIRATEN	3	0,30%
FREIE WÄHLER	7	0,70%
NPD	3	0,30%
ÖDP	1	0,10%
V-Partei ³	1	0,10%
Gesundheitsforschung	1	0,10%
MLPD	0	0,00%
Die Humanisten	0	0,00%
DKP	0	0,00%
SGP	1	0,10%
dieBasis	4	0,40%
Bündnis C	0	0,00%
du.	0	0,00%
LIEBE	0	0,00%
LKR	0	0,00%
PdF	1	0,10%

Partei	BW 2021 Stimmen	BW 2021 Prozent
LfK	1	0,10%
Team Todenhöfer	1	0,10%
Volt	0	0,00%
