

Ergebnisdokumentation Bundestagswahl 26.09.2021

Amtliches Endergebnis

Erstellt am: Donnerstag, 07.10.2021 14:39:05 Uhr

Herausgeber:



Kreis Kleve
Die Landrätin
Nassauerallee 15-23
47533 Kleve
Tel.: 02821 / 85-0
Fax: 02821 / 85-500
E-Mail: info@kreis-kleve.de

Inhaltsverzeichnis

Gesamtergebnisse	1
Gesamtergebnis (Kreiswahlleiter).....	2
Wahlkreise	6
112 Kleve.....	7
Kreiswahlbezirke	11
1 Kranenburg 01.....	12
2 Kleve 02.....	16
3 Kleve 03.....	20
4 Kleve 04.....	24
5 Kleve 05.....	28
6 Emmerich am Rhein 06.....	32
7 Emmerich am Rhein 07.....	36
8 Emmerich am Rhein/Rees 08.....	40
9 Rees 09.....	44
10 Rees 10.....	48
11 Bedburg-Hau 11.....	52
12 Kalkar 12.....	56
13 Goch 13.....	60
14 Goch 14.....	64
15 Goch 15.....	68
16 Uedem/Kalkar/Wf.-Kevelaer 16.....	72
17 Weeze 17.....	76
18 Wallfahrtsstadt Kevelaer 18.....	80
19 Wallfahrtsstadt Kevelaer 19.....	84
20 Geldern 20.....	88
21 Geldern 21.....	92
22 Geldern 22.....	96
23 Kerken 23.....	100
24 Issum 24.....	104
25 Rheurdt/Issum/Kerken 25.....	108
26 Straelen 26.....	112
27 Wachtendonk/Straelen 27.....	116
Kommunen	120
150 Rheurdt.....	121
420 Emmerich am Rhein.....	125
460 Rees.....	129
510 Bedburg-Hau.....	133
520 Goch.....	137
530 Kalkar.....	141
540 Kleve.....	145
550 Kranenburg.....	149
560 Uedem.....	153
610 Geldern.....	157
620 Issum.....	161
630 Kerken.....	165
640 Wallfahrtsstadt Kevelaer.....	169
650 Straelen.....	173
660 Wachtendonk.....	177
670 Weeze.....	181

Gesamtergebnisse

Gesamtergebnis (Kreiswahlleiter)

	BW 2021	BW 2017	Differenz
Anzahl Wahlbezirke	276		
Wahlbeteiligung	75,89%	74,77%	+1,12%
Wahlberechtigte insgesamt	225.463	226.096	-633
Wahlberechtigte ohne Sperrvermerk	139.921	176.860	-36.939
Wahlberechtigte mit Sperrvermerk	85.539	49.236	+36.303
Wahlberechtigte § 25 Abs. 2 BWO	3	0	+3
Wähler insgesamt	171.093	169.057	+2.036
Wähler mit Wahlschein	82.188	47.763	+34.425

Erststimmen

	BW 2021	BW 2017	Differenz
Ungültige Stimmen	1.628	1.674	-46
Gültige Stimmen	169.465	167.383	+2.082

In Prozent	37,59%	28,41%	8,75%	5,78%	13,85%	2,50%	2,01%	1,12%
Stimmen	63.701	48.142	14.821	9.788	23.477	4.235	3.409	1.892
Partei	CDU	SPD	FDP	AfD	GRÜNE	LINKE	FREI W	Basis

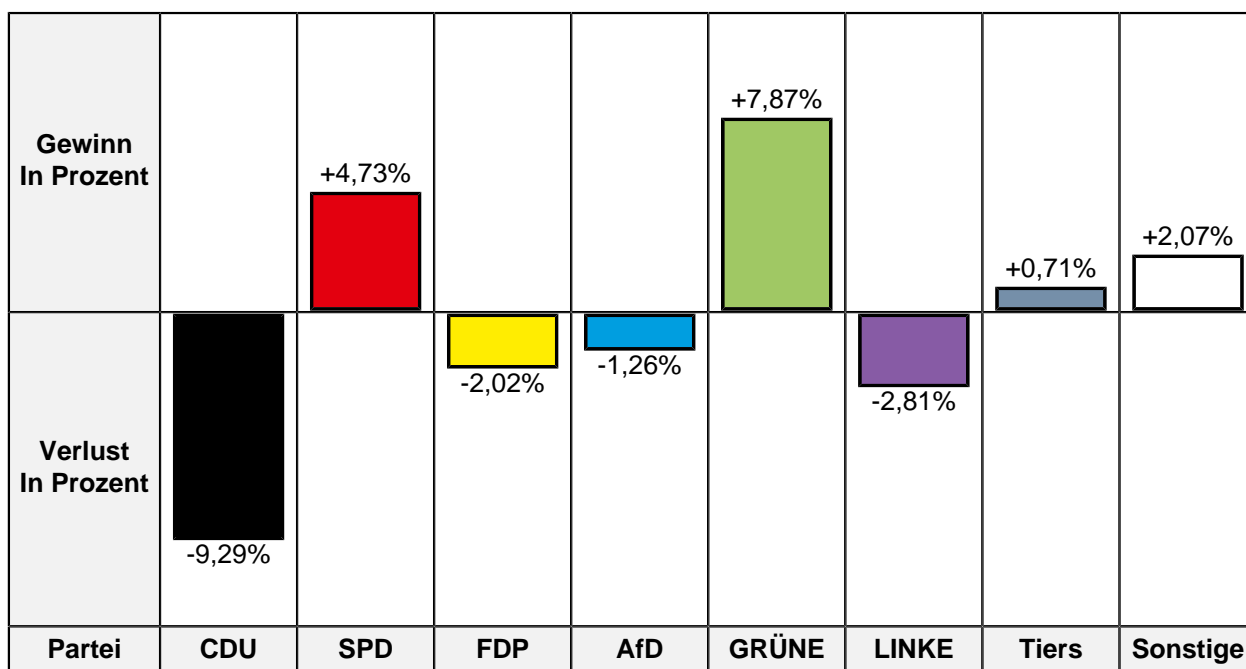
Gewinn In Prozent			+1,17%		+8,93%		+1,05%	+1,12%
Verlust In Prozent	-7,44%	-2,18%		-0,80%		-1,74%		
Partei	CDU	SPD	FDP	AfD	GRÜNE	LINKE	FREI W	Basis

Partei	BW 2021 Stimmen	BW 2021 Prozent	BW 2017 Stimmen	BW 2017 Prozent	Differenz Stimmen	Differenz In Prozent
CDU	63.701	37,59%	75.375	45,03%	-11.674	-7,44%
SPD	48.142	28,41%	51.197	30,59%	-3.055	-2,18%
FDP	14.821	8,75%	12.692	7,58%	+2.129	+1,17%
AfD	9.788	5,78%	11.019	6,58%	-1.231	-0,80%
GRÜNE	23.477	13,85%	8.230	4,92%	+15.247	+8,93%
DIE LINKE	4.235	2,50%	7.096	4,24%	-2.861	-1,74%
FREIE WÄHLER	3.409	2,01%	1.606	0,96%	+1.803	+1,05%
dieBasis	1.892	1,12%	-/-	-/-	+1.892	+1,12%
Bovenkerk	-/-	-/-	168	0,10%	-168	-0,10%

Zweitstimmen

	BW 2021	BW 2017	Differenz
Ungültige Stimmen	1.326	1.399	-73
Gültige Stimmen	169.767	167.658	+2.109

In Prozent	32,28%	28,18%	11,51%	5,67%	13,89%	2,78%	1,41%	4,28%
Stimmen	54.793	47.837	19.542	9.632	23.587	4.728	2.386	7.262
Partei	CDU	SPD	FDP	AfD	GRÜNE	LINKE	Tiers	Sonstige



Partei	BW 2021 Stimmen	BW 2021 Prozent	BW 2017 Stimmen	BW 2017 Prozent	Differenz Stimmen	Differenz In Prozent
CDU	54.793	32,28%	69.700	41,57%	-14.907	-9,29%
SPD	47.837	28,18%	39.316	23,45%	+8.521	+4,73%
FDP	19.542	11,51%	22.687	13,53%	-3.145	-2,02%
AfD	9.632	5,67%	11.621	6,93%	-1.989	-1,26%
GRÜNE	23.587	13,89%	10.098	6,02%	+13.489	+7,87%
DIE LINKE	4.728	2,78%	9.366	5,59%	-4.638	-2,81%
Die PARTEI	1.438	0,85%	969	0,58%	+469	+0,27%
Tierschutzpartei	2.386	1,41%	1.170	0,70%	+1.216	+0,71%
PIRATEN	605	0,36%	560	0,33%	+45	+0,03%
FREIE WÄHLER	1.488	0,88%	614	0,37%	+874	+0,51%
NPD	150	0,09%	330	0,20%	-180	-0,11%
ÖDP	115	0,07%	157	0,09%	-42	-0,02%
V-Partei ³	107	0,06%	171	0,10%	-64	-0,04%
Gesundheitsforschung	224	0,13%	142	0,08%	+82	+0,05%
MLPD	28	0,02%	63	0,04%	-35	-0,02%
Die Humanisten	121	0,07%	73	0,04%	+48	+0,03%
DKP	17	0,01%	15	0,01%	+2	0,00%
SGP	15	0,01%	5	0,00%	+10	+0,01%
dieBasis	1.628	0,96%	-/-	-/-	+1.628	+0,96%
Bündnis C	60	0,04%	-/-	-/-	+60	+0,04%
du.	77	0,05%	-/-	-/-	+77	+0,05%

Partei	BW 2021 Stimmen	BW 2021 Prozent	BW 2017 Stimmen	BW 2017 Prozent	Differenz Stimmen	Differenz In Prozent
LIEBE	241	0,14%	-/-	-/-	+241	+0,14%
LKR	28	0,02%	-/-	-/-	+28	+0,02%
PdF	60	0,04%	-/-	-/-	+60	+0,04%
LfK	167	0,10%	-/-	-/-	+167	+0,10%
Team Todenhöfer	297	0,17%	-/-	-/-	+297	+0,17%
Volt	396	0,23%	-/-	-/-	+396	+0,23%
Volksabstimmung	-/-	-/-	125	0,07%	-125	-0,07%
BGE	-/-	-/-	135	0,08%	-135	-0,08%
DM	-/-	-/-	120	0,07%	-120	-0,07%
DiB	-/-	-/-	165	0,10%	-165	-0,10%
AD-Demokra	-/-	-/-	56	0,03%	-56	-0,03%

Wahlkreise

112 Kleve

	BW 2021	BW 2017	Differenz
Anzahl Wahlbezirke	276		
Wahlbeteiligung	75,89%	74,77%	+1,12%
Wahlberechtigte insgesamt	225.463	226.096	-633
Wahlberechtigte ohne Sperrvermerk	139.921	176.860	-36.939
Wahlberechtigte mit Sperrvermerk	85.539	49.236	+36.303
Wahlberechtigte § 25 Abs. 2 BWO	3	0	+3
Wähler insgesamt	171.093	169.057	+2.036
Wähler mit Wahrschein	82.188	47.763	+34.425

Erststimmen

	BW 2021	BW 2017	Differenz
Ungültige Stimmen	1.628	1.674	-46
Gültige Stimmen	169.465	167.383	+2.082

Gewählt wurde Stefan Rouenhoff

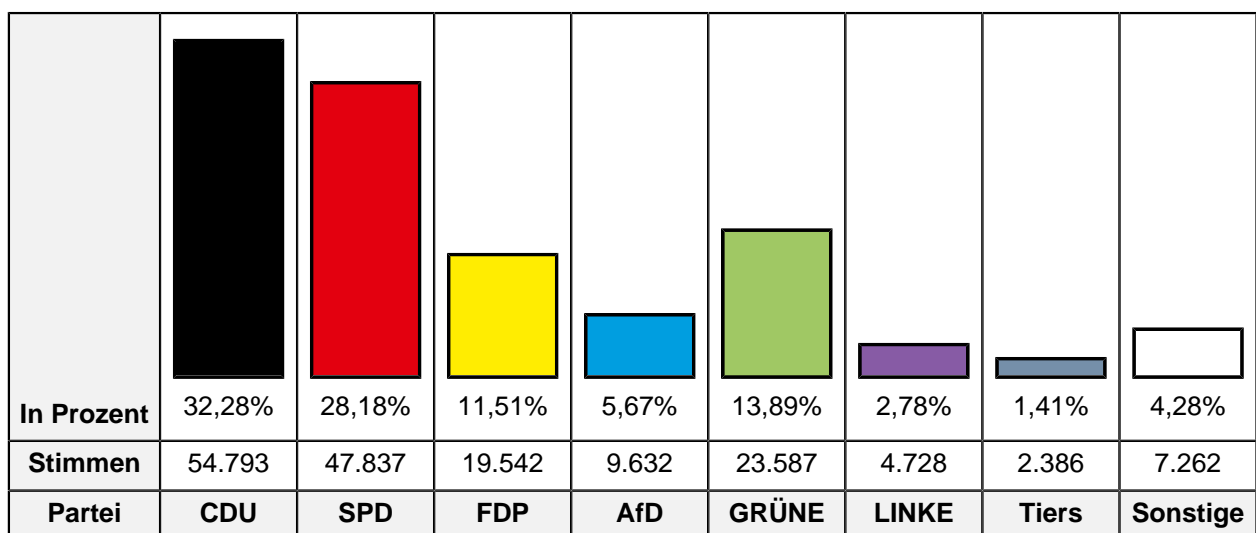
In Prozent	37,59%	28,41%	8,75%	5,78%	13,85%	2,50%	2,01%	1,12%
Stimmen	63.701	48.142	14.821	9.788	23.477	4.235	3.409	1.892
Partei	CDU	SPD	FDP	AfD	GRÜNE	LINKE	FREI W	Basis

Gewinn In Prozent			+1,17%		+8,93%		+1,05%	+1,12%
Verlust In Prozent	-7,44%	-2,18%		-0,80%		-1,74%		
Partei	CDU	SPD	FDP	AfD	GRÜNE	LINKE	FREI W	Basis

Partei	BW 2021 Stimmen	BW 2021 Prozent	BW 2017 Stimmen	BW 2017 Prozent	Differenz Stimmen	Differenz In Prozent
CDU	63.701	37,59%	75.375	45,03%	-11.674	-7,44%
SPD	48.142	28,41%	51.197	30,59%	-3.055	-2,18%
FDP	14.821	8,75%	12.692	7,58%	+2.129	+1,17%
AfD	9.788	5,78%	11.019	6,58%	-1.231	-0,80%
GRÜNE	23.477	13,85%	8.230	4,92%	+15.247	+8,93%
DIE LINKE	4.235	2,50%	7.096	4,24%	-2.861	-1,74%
FREIE WÄHLER	3.409	2,01%	1.606	0,96%	+1.803	+1,05%
dieBasis	1.892	1,12%	-/-	-/-	+1.892	+1,12%
Bovenkerk	-/-	-/-	168	0,10%	-168	-0,10%

Zweitstimmen

	BW 2021	BW 2017	Differenz
Ungültige Stimmen	1.326	1.399	-73
Gültige Stimmen	169.767	167.658	+2.109



Gewinn In Prozent		+4,73%			+7,87%		+0,71%	+2,07%
Verlust In Prozent	-9,29%		-2,02%	-1,26%		-2,81%		
Partei	CDU	SPD	FDP	AfD	GRÜNE	LINKE	Tiers	Sonstige

Partei	BW 2021 Stimmen	BW 2021 Prozent	BW 2017 Stimmen	BW 2017 Prozent	Differenz Stimmen	Differenz In Prozent
CDU	54.793	32,28%	69.700	41,57%	-14.907	-9,29%
SPD	47.837	28,18%	39.316	23,45%	+8.521	+4,73%
FDP	19.542	11,51%	22.687	13,53%	-3.145	-2,02%
AfD	9.632	5,67%	11.621	6,93%	-1.989	-1,26%
GRÜNE	23.587	13,89%	10.098	6,02%	+13.489	+7,87%
DIE LINKE	4.728	2,78%	9.366	5,59%	-4.638	-2,81%
Die PARTEI	1.438	0,85%	969	0,58%	+469	+0,27%
Tierschutzpartei	2.386	1,41%	1.170	0,70%	+1.216	+0,71%
PIRATEN	605	0,36%	560	0,33%	+45	+0,03%
FREIE WÄHLER	1.488	0,88%	614	0,37%	+874	+0,51%
NPD	150	0,09%	330	0,20%	-180	-0,11%
ÖDP	115	0,07%	157	0,09%	-42	-0,02%
V-Partei ³	107	0,06%	171	0,10%	-64	-0,04%
Gesundheitsforschung	224	0,13%	142	0,08%	+82	+0,05%
MLPD	28	0,02%	63	0,04%	-35	-0,02%
Die Humanisten	121	0,07%	73	0,04%	+48	+0,03%
DKP	17	0,01%	15	0,01%	+2	0,00%
SGP	15	0,01%	5	0,00%	+10	+0,01%
dieBasis	1.628	0,96%	-/-	-/-	+1.628	+0,96%
Bündnis C	60	0,04%	-/-	-/-	+60	+0,04%
du.	77	0,05%	-/-	-/-	+77	+0,05%

Partei	BW 2021 Stimmen	BW 2021 Prozent	BW 2017 Stimmen	BW 2017 Prozent	Differenz Stimmen	Differenz In Prozent
LIEBE	241	0,14%	-/-	-/-	+241	+0,14%
LKR	28	0,02%	-/-	-/-	+28	+0,02%
PdF	60	0,04%	-/-	-/-	+60	+0,04%
LfK	167	0,10%	-/-	-/-	+167	+0,10%
Team Todenhöfer	297	0,17%	-/-	-/-	+297	+0,17%
Volt	396	0,23%	-/-	-/-	+396	+0,23%
Volksabstimmung	-/-	-/-	125	0,07%	-125	-0,07%
BGE	-/-	-/-	135	0,08%	-135	-0,08%
DM	-/-	-/-	120	0,07%	-120	-0,07%
DiB	-/-	-/-	165	0,10%	-165	-0,10%
AD-Demokra	-/-	-/-	56	0,03%	-56	-0,03%

Kreiswahlbezirke

1 Kranenburg 01

	BW 2021	BW 2017	Differenz
Anzahl Wahlbezirke	14		
Wahlbeteiligung	78,65%	77,58%	+1,07%
Wahlberechtigte insgesamt	6.057	5.839	+218
Wahlberechtigte ohne Sperrvermerk	3.900	4.735	-835
Wahlberechtigte mit Sperrvermerk	2.157	1.104	+1.053
Wahlberechtigte § 25 Abs. 2 BWO	0	0	0
Wähler insgesamt	4.764	4.530	+234
Wähler mit Wahlschein	2.070	1.069	+1.001

Erststimmen

	BW 2021	BW 2017	Differenz
Ungültige Stimmen	64	65	-1
Gültige Stimmen	4.700	4.465	+235

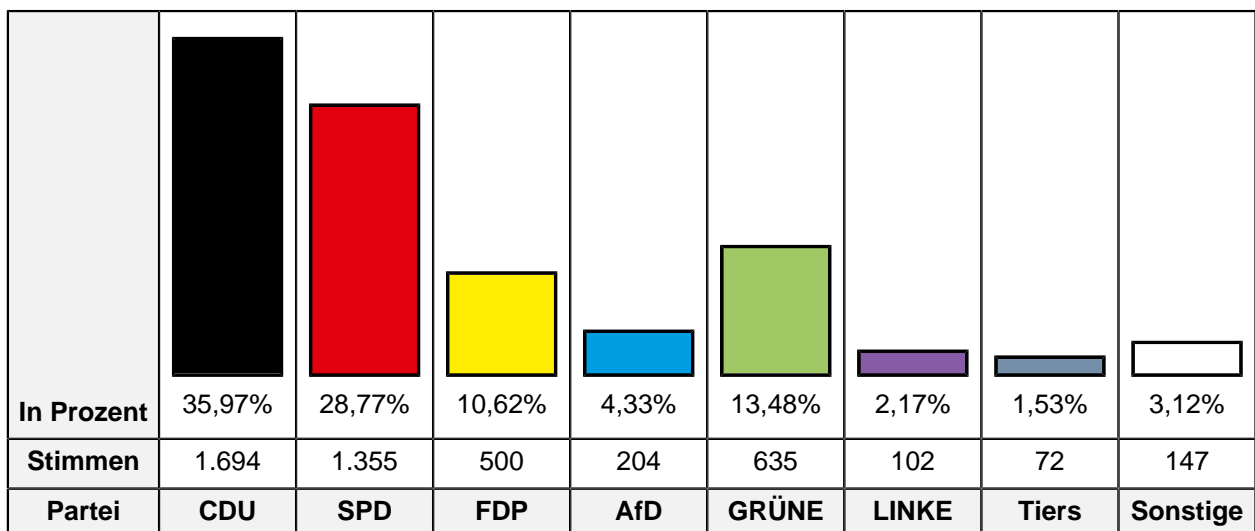
In Prozent	41,02%	28,49%	10,40%	4,02%	12,47%	1,62%	1,23%	0,74%
Stimmen	1.928	1.339	489	189	586	76	58	35
Partei	CDU	SPD	FDP	AfD	GRÜNE	LINKE	FREI W	Basis

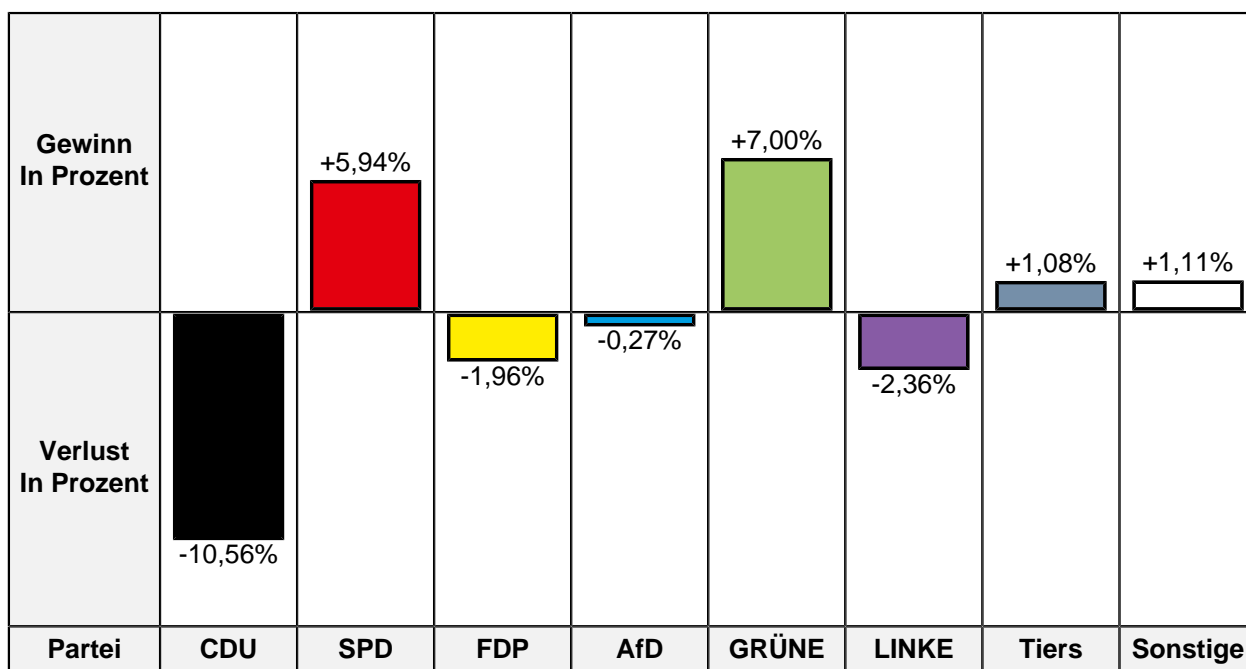
Gewinn In Prozent			+3,43%		+7,72%		+0,58%	+0,74%
Verlust In Prozent	-7,83%	-2,57%		-0,46%		-1,58%		
Partei	CDU	SPD	FDP	AfD	GRÜNE	LINKE	FREI W	Basis

Partei	BW 2021 Stimmen	BW 2021 Prozent	BW 2017 Stimmen	BW 2017 Prozent	Differenz Stimmen	Differenz In Prozent
CDU	1.928	41,02%	2.181	48,85%	-253	-7,83%
SPD	1.339	28,49%	1.387	31,06%	-48	-2,57%
FDP	489	10,40%	311	6,97%	+178	+3,43%
AfD	189	4,02%	200	4,48%	-11	-0,46%
GRÜNE	586	12,47%	212	4,75%	+374	+7,72%
DIE LINKE	76	1,62%	143	3,20%	-67	-1,58%
FREIE WÄHLER	58	1,23%	29	0,65%	+29	+0,58%
dieBasis	35	0,74%	-/-	-/-	+35	+0,74%
Bovenkerk	-/-	-/-	2	0,04%	-2	-0,04%

Zweitstimmen

	BW 2021	BW 2017	Differenz
Ungültige Stimmen	55	53	+2
Gültige Stimmen	4.709	4.477	+232





Partei	BW 2021 Stimmen	BW 2021 Prozent	BW 2017 Stimmen	BW 2017 Prozent	Differenz Stimmen	Differenz In Prozent
CDU	1.694	35,97%	2.083	46,53%	-389	-10,56%
SPD	1.355	28,77%	1.022	22,83%	+333	+5,94%
FDP	500	10,62%	563	12,58%	-63	-1,96%
AfD	204	4,33%	206	4,60%	-2	-0,27%
GRÜNE	635	13,48%	290	6,48%	+345	+7,00%
DIE LINKE	102	2,17%	203	4,53%	-101	-2,36%
Die PARTEI	29	0,62%	16	0,36%	+13	+0,26%
Tierschutzpartei	72	1,53%	20	0,45%	+52	+1,08%
PIRATEN	13	0,28%	16	0,36%	-3	-0,08%
FREIE WÄHLER	30	0,64%	17	0,38%	+13	+0,26%
NPD	2	0,04%	4	0,09%	-2	-0,05%
ÖDP	1	0,02%	7	0,16%	-6	-0,14%
V-Partei ³	3	0,06%	5	0,11%	-2	-0,05%
Gesundheitsforschung	5	0,11%	3	0,07%	+2	+0,04%
MLPD	1	0,02%	4	0,09%	-3	-0,07%
Die Humanisten	2	0,04%	3	0,07%	-1	-0,03%
DKP	0	0,00%	1	0,02%	-1	-0,02%
SGP	0	0,00%	0	0,00%	0	0,00%
dieBasis	27	0,57%	-/-	-/-	+27	+0,57%
Bündnis C	2	0,04%	-/-	-/-	+2	+0,04%
du.	1	0,02%	-/-	-/-	+1	+0,02%

Partei	BW 2021 Stimmen	BW 2021 Prozent	BW 2017 Stimmen	BW 2017 Prozent	Differenz Stimmen	Differenz In Prozent
LIEBE	8	0,17%	-/-	-/-	+8	+0,17%
LKR	0	0,00%	-/-	-/-	0	0,00%
PdF	2	0,04%	-/-	-/-	+2	+0,04%
LfK	5	0,11%	-/-	-/-	+5	+0,11%
Team Todenhöfer	5	0,11%	-/-	-/-	+5	+0,11%
Volt	11	0,23%	-/-	-/-	+11	+0,23%
Volksabstimmung	-/-	-/-	3	0,07%	-3	-0,07%
BGE	-/-	-/-	2	0,04%	-2	-0,04%
DM	-/-	-/-	3	0,07%	-3	-0,07%
DiB	-/-	-/-	6	0,13%	-6	-0,13%
AD-Demokra	-/-	-/-	0	0,00%	0	0,00%

2 Kleve 02

	BW 2021	BW 2017	Differenz
Anzahl Wahlbezirke	13		
Wahlbeteiligung	73,49%	74,94%	-1,45%
Wahlberechtigte insgesamt	9.275	9.405	-130
Wahlberechtigte ohne Sperrvermerk	5.737	7.472	-1.735
Wahlberechtigte mit Sperrvermerk	3.538	1.933	+1.605
Wahlberechtigte § 25 Abs. 2 BWO	0	0	0
Wähler insgesamt	6.816	7.048	-232
Wähler mit Wahlschein	3.241	1.963	+1.278

Erststimmen

	BW 2021	BW 2017	Differenz
Ungültige Stimmen	51	74	-23
Gültige Stimmen	6.765	6.974	-209

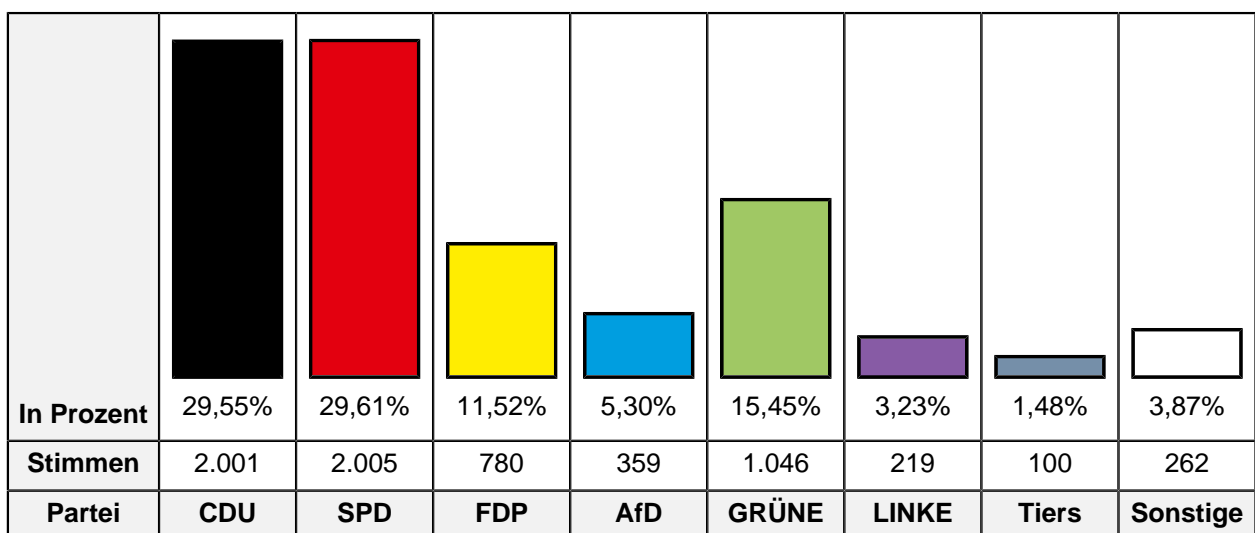
In Prozent	35,03%	30,30%	9,11%	5,20%	15,12%	2,65%	1,58%	1,01%
Stimmen	2.370	2.050	616	352	1.023	179	107	68
Partei	CDU	SPD	FDP	AfD	GRÜNE	LINKE	FREI W	Basis

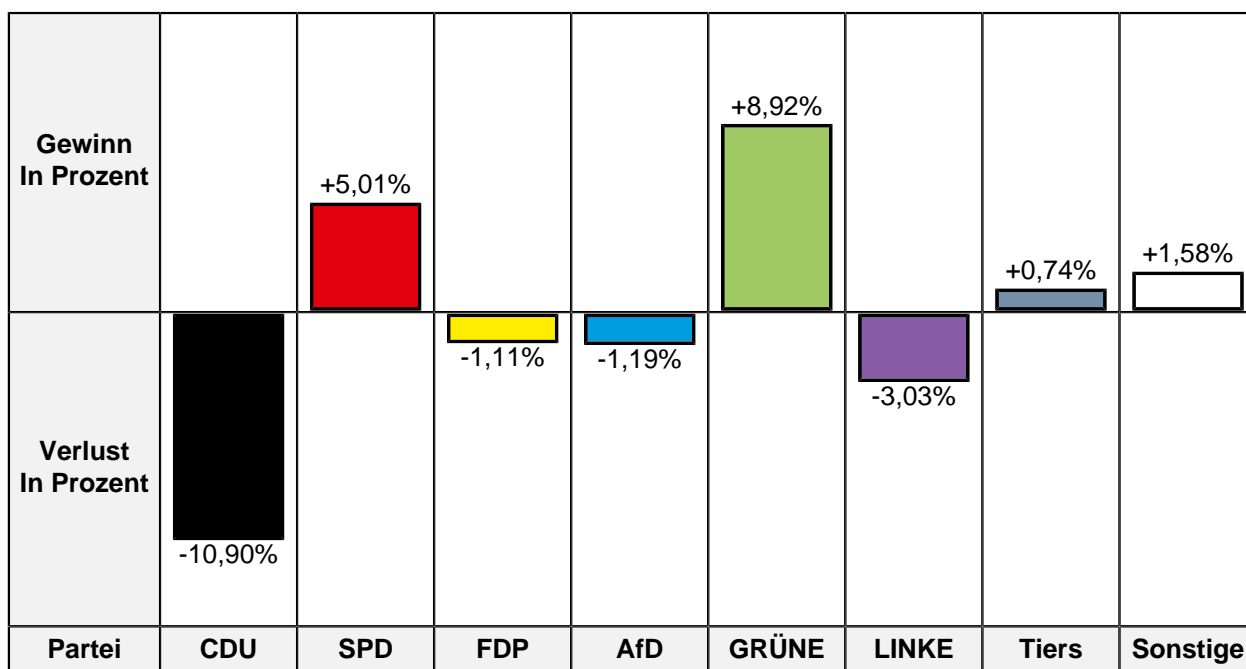
Gewinn In Prozent			+2,67%		+10,27%		+0,66%	+1,01%
Verlust In Prozent	-6,14%	-5,89%		-0,89%		-1,62%		
Partei	CDU	SPD	FDP	AfD	GRÜNE	LINKE	FREI W	Basis

Partei	BW 2021 Stimmen	BW 2021 Prozent	BW 2017 Stimmen	BW 2017 Prozent	Differenz Stimmen	Differenz In Prozent
CDU	2.370	35,03%	2.871	41,17%	-501	-6,14%
SPD	2.050	30,30%	2.524	36,19%	-474	-5,89%
FDP	616	9,11%	449	6,44%	+167	+2,67%
AfD	352	5,20%	425	6,09%	-73	-0,89%
GRÜNE	1.023	15,12%	338	4,85%	+685	+10,27%
DIE LINKE	179	2,65%	298	4,27%	-119	-1,62%
FREIE WÄHLER	107	1,58%	64	0,92%	+43	+0,66%
dieBasis	68	1,01%	-/-	-/-	+68	+1,01%
Bovenkerk	-/-	-/-	5	0,07%	-5	-0,07%

Zweitstimmen

	BW 2021	BW 2017	Differenz
Ungültige Stimmen	44	67	-23
Gültige Stimmen	6.772	6.981	-209





Partei	BW 2021 Stimmen	BW 2021 Prozent	BW 2017 Stimmen	BW 2017 Prozent	Differenz Stimmen	Differenz In Prozent
CDU	2.001	29,55%	2.824	40,45%	-823	-10,90%
SPD	2.005	29,61%	1.717	24,60%	+288	+5,01%
FDP	780	11,52%	882	12,63%	-102	-1,11%
AfD	359	5,30%	453	6,49%	-94	-1,19%
GRÜNE	1.046	15,45%	456	6,53%	+590	+8,92%
DIE LINKE	219	3,23%	437	6,26%	-218	-3,03%
Die PARTEI	56	0,83%	43	0,62%	+13	+0,21%
Tierschutzpartei	100	1,48%	52	0,74%	+48	+0,74%
PIRATEN	25	0,37%	23	0,33%	+2	+0,04%
FREIE WÄHLER	51	0,75%	30	0,43%	+21	+0,32%
NPD	4	0,06%	13	0,19%	-9	-0,13%
ÖDP	5	0,07%	5	0,07%	0	0,00%
V-Partei ³	5	0,07%	9	0,13%	-4	-0,06%
Gesundheitsforschung	4	0,06%	5	0,07%	-1	-0,01%
MLPD	0	0,00%	1	0,01%	-1	-0,01%
Die Humanisten	5	0,07%	8	0,11%	-3	-0,04%
DKP	2	0,03%	1	0,01%	+1	+0,02%
SGP	0	0,00%	0	0,00%	0	0,00%
dieBasis	51	0,75%	-/-	-/-	+51	+0,75%
Bündnis C	1	0,01%	-/-	-/-	+1	+0,01%
du.	8	0,12%	-/-	-/-	+8	+0,12%

Partei	BW 2021 Stimmen	BW 2021 Prozent	BW 2017 Stimmen	BW 2017 Prozent	Differenz Stimmen	Differenz In Prozent
LIEBE	8	0,12%	-/-	-/-	+8	+0,12%
LKR	1	0,01%	-/-	-/-	+1	+0,01%
PdF	4	0,06%	-/-	-/-	+4	+0,06%
LfK	3	0,04%	-/-	-/-	+3	+0,04%
Team Todenhöfer	11	0,16%	-/-	-/-	+11	+0,16%
Volt	18	0,27%	-/-	-/-	+18	+0,27%
Volksabstimmung	-/-	-/-	5	0,07%	-5	-0,07%
BGE	-/-	-/-	3	0,04%	-3	-0,04%
DM	-/-	-/-	4	0,06%	-4	-0,06%
DiB	-/-	-/-	7	0,10%	-7	-0,10%
AD-Demokra	-/-	-/-	3	0,04%	-3	-0,04%

3 Kleve 03

	BW 2021	BW 2017	Differenz
Anzahl Wahlbezirke	10		
Wahlbeteiligung	68,06%	69,88%	-1,82%
Wahlberechtigte insgesamt	8.807	8.771	+36
Wahlberechtigte ohne Sperrvermerk	5.211	6.680	-1.469
Wahlberechtigte mit Sperrvermerk	3.596	2.091	+1.505
Wahlberechtigte § 25 Abs. 2 BWO	0	0	0
Wähler insgesamt	5.994	6.129	-135
Wähler mit Wahlschein	3.154	1.965	+1.189

Erststimmen

	BW 2021	BW 2017	Differenz
Ungültige Stimmen	54	67	-13
Gültige Stimmen	5.940	6.062	-122

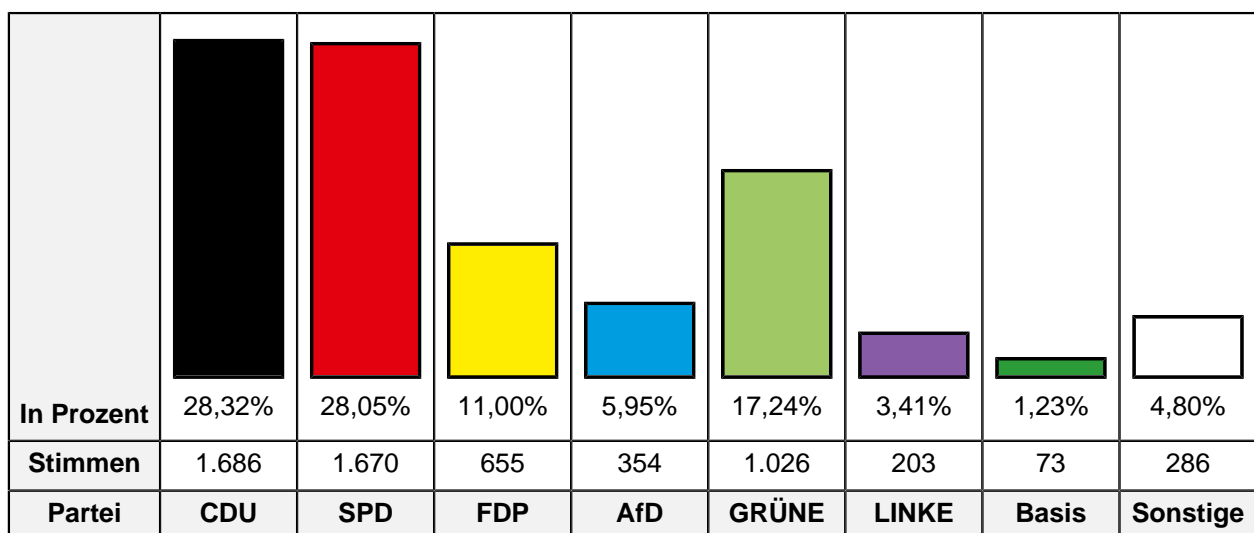
In Prozent	32,88%	28,40%	9,56%	6,04%	16,84%	3,52%	1,50%	1,26%
Stimmen	1.953	1.687	568	359	1.000	209	89	75
Partei	CDU	SPD	FDP	AfD	GRÜNE	LINKE	FREI W	Basis

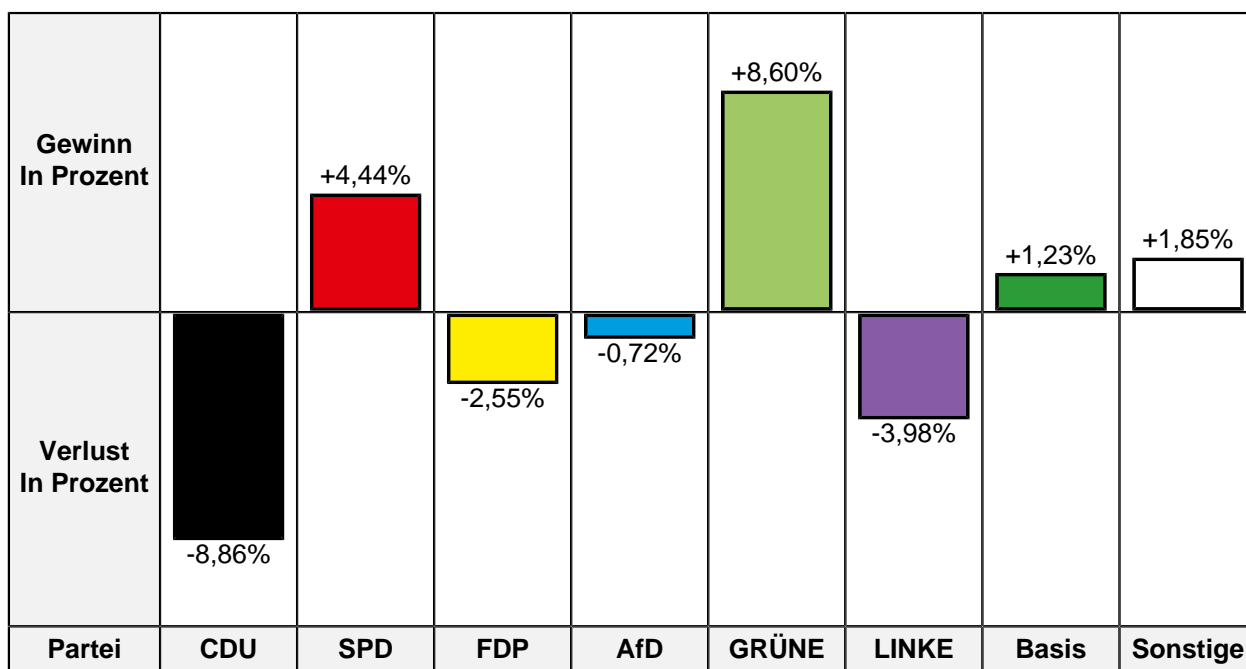
Gewinn In Prozent			+2,32%		+11,43%		+0,81%	+1,26%
Verlust In Prozent	-5,19%	-8,14%		-0,26%		-2,14%		
Partei	CDU	SPD	FDP	AfD	GRÜNE	LINKE	FREI W	Basis

Partei	BW 2021 Stimmen	BW 2021 Prozent	BW 2017 Stimmen	BW 2017 Prozent	Differenz Stimmen	Differenz In Prozent
CDU	1.953	32,88%	2.308	38,07%	-355	-5,19%
SPD	1.687	28,40%	2.215	36,54%	-528	-8,14%
FDP	568	9,56%	439	7,24%	+129	+2,32%
AfD	359	6,04%	382	6,30%	-23	-0,26%
GRÜNE	1.000	16,84%	328	5,41%	+672	+11,43%
DIE LINKE	209	3,52%	343	5,66%	-134	-2,14%
FREIE WÄHLER	89	1,50%	42	0,69%	+47	+0,81%
dieBasis	75	1,26%	-/-	-/-	+75	+1,26%
Bovenkerk	-/-	-/-	5	0,08%	-5	-0,08%

Zweitstimmen

	BW 2021	BW 2017	Differenz
Ungültige Stimmen	41	56	-15
Gültige Stimmen	5.953	6.073	-120





Partei	BW 2021 Stimmen	BW 2021 Prozent	BW 2017 Stimmen	BW 2017 Prozent	Differenz Stimmen	Differenz In Prozent
CDU	1.686	28,32%	2.258	37,18%	-572	-8,86%
SPD	1.670	28,05%	1.434	23,61%	+236	+4,44%
FDP	655	11,00%	823	13,55%	-168	-2,55%
AfD	354	5,95%	405	6,67%	-51	-0,72%
GRÜNE	1.026	17,24%	525	8,64%	+501	+8,60%
DIE LINKE	203	3,41%	449	7,39%	-246	-3,98%
Die PARTEI	44	0,74%	35	0,58%	+9	+0,16%
Tierschutzpartei	66	1,11%	33	0,54%	+33	+0,57%
PIRATEN	17	0,29%	25	0,41%	-8	-0,12%
FREIE WÄHLER	43	0,72%	18	0,30%	+25	+0,42%
NPD	7	0,12%	18	0,30%	-11	-0,18%
ÖDP	6	0,10%	4	0,07%	+2	+0,03%
V-Partei ³	5	0,08%	10	0,16%	-5	-0,08%
Gesundheitsforschung	13	0,22%	2	0,03%	+11	+0,19%
MLPD	1	0,02%	1	0,02%	0	0,00%
Die Humanisten	4	0,07%	4	0,07%	0	0,00%
DKP	2	0,03%	0	0,00%	+2	+0,03%
SGP	0	0,00%	0	0,00%	0	0,00%
dieBasis	73	1,23%	-/-	-/-	+73	+1,23%
Bündnis C	6	0,10%	-/-	-/-	+6	+0,10%
du.	6	0,10%	-/-	-/-	+6	+0,10%

Partei	BW 2021 Stimmen	BW 2021 Prozent	BW 2017 Stimmen	BW 2017 Prozent	Differenz Stimmen	Differenz In Prozent
LIEBE	11	0,18%	-/-	-/-	+11	+0,18%
LKR	0	0,00%	-/-	-/-	0	0,00%
PdF	0	0,00%	-/-	-/-	0	0,00%
LfK	9	0,15%	-/-	-/-	+9	+0,15%
Team Todenhöfer	14	0,24%	-/-	-/-	+14	+0,24%
Volt	32	0,54%	-/-	-/-	+32	+0,54%
Volksabstimmung	-/-	-/-	5	0,08%	-5	-0,08%
BGE	-/-	-/-	7	0,12%	-7	-0,12%
DM	-/-	-/-	6	0,10%	-6	-0,10%
DiB	-/-	-/-	9	0,15%	-9	-0,15%
AD-Demokra	-/-	-/-	2	0,03%	-2	-0,03%

4 Kleve 04

	BW 2021	BW 2017	Differenz
Anzahl Wahlbezirke	9		
Wahlbeteiligung	72,00%	69,21%	+2,79%
Wahlberechtigte insgesamt	8.851	9.366	-515
Wahlberechtigte ohne Sperrvermerk	5.766	7.477	-1.711
Wahlberechtigte mit Sperrvermerk	3.085	1.889	+1.196
Wahlberechtigte § 25 Abs. 2 BWO	0	0	0
Wähler insgesamt	6.373	6.482	-109
Wähler mit Wahlschein	3.363	1.960	+1.403

Erststimmen

	BW 2021	BW 2017	Differenz
Ungültige Stimmen	62	92	-30
Gültige Stimmen	6.311	6.390	-79

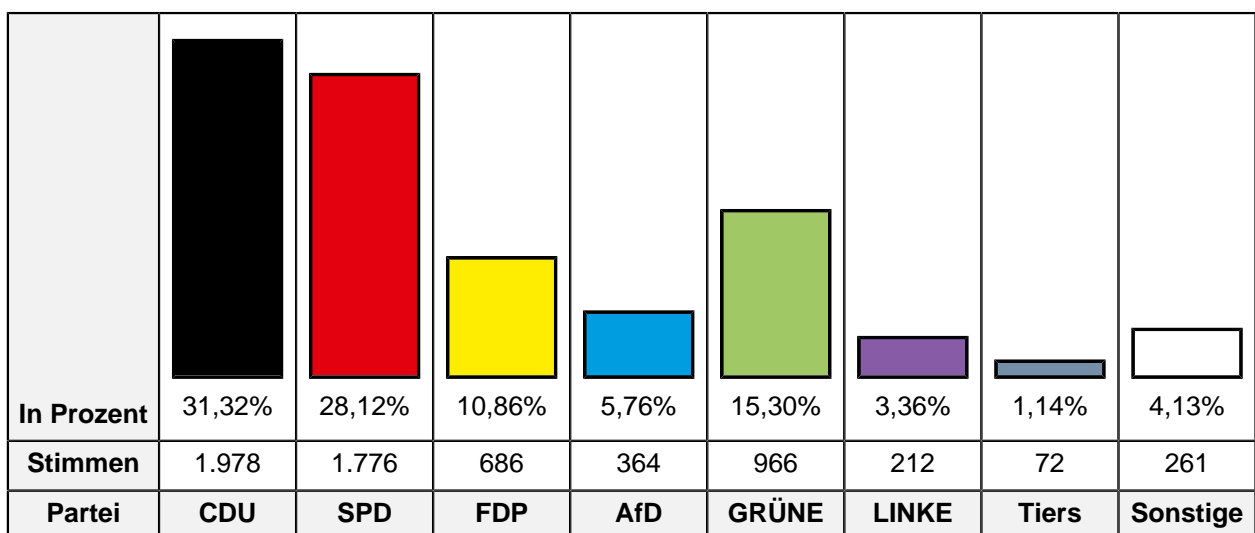
In Prozent	35,51%	28,22%	9,48%	6,21%	15,34%	2,96%	1,24%	1,05%
Stimmen	2.241	1.781	598	392	968	187	78	66
Partei	CDU	SPD	FDP	AfD	GRÜNE	LINKE	FREI W	Basis

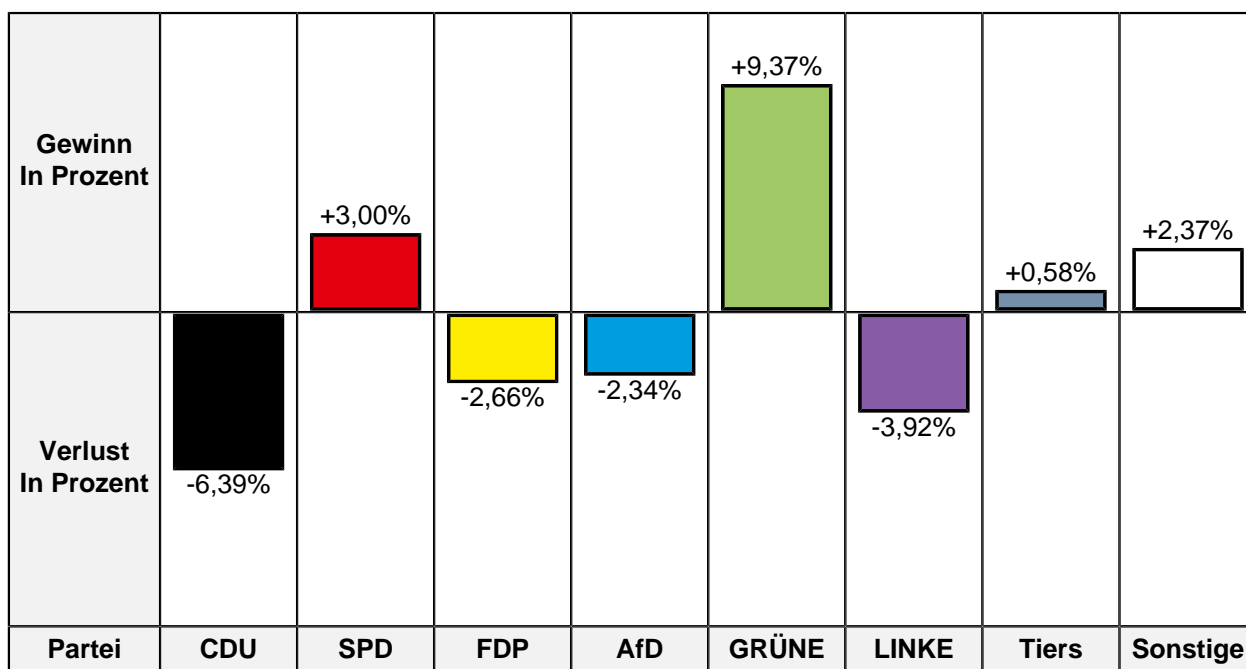
Gewinn In Prozent			+2,17%		+11,19%		+0,14%	+1,05%
Verlust In Prozent	-3,69%	-7,38%		-1,36%		-2,06%		
Partei	CDU	SPD	FDP	AfD	GRÜNE	LINKE	FREI W	Basis

Partei	BW 2021 Stimmen	BW 2021 Prozent	BW 2017 Stimmen	BW 2017 Prozent	Differenz Stimmen	Differenz In Prozent
CDU	2.241	35,51%	2.505	39,20%	-264	-3,69%
SPD	1.781	28,22%	2.275	35,60%	-494	-7,38%
FDP	598	9,48%	467	7,31%	+131	+2,17%
AfD	392	6,21%	484	7,57%	-92	-1,36%
GRÜNE	968	15,34%	265	4,15%	+703	+11,19%
DIE LINKE	187	2,96%	321	5,02%	-134	-2,06%
FREIE WÄHLER	78	1,24%	70	1,10%	+8	+0,14%
dieBasis	66	1,05%	-/-	-/-	+66	+1,05%
Bovenkerk	-/-	-/-	3	0,05%	-3	-0,05%

Zweitstimmen

	BW 2021	BW 2017	Differenz
Ungültige Stimmen	58	78	-20
Gültige Stimmen	6.315	6.404	-89





Partei	BW 2021 Stimmen	BW 2021 Prozent	BW 2017 Stimmen	BW 2017 Prozent	Differenz Stimmen	Differenz In Prozent
CDU	1.978	31,32%	2.415	37,71%	-437	-6,39%
SPD	1.776	28,12%	1.609	25,12%	+167	+3,00%
FDP	686	10,86%	866	13,52%	-180	-2,66%
AfD	364	5,76%	519	8,10%	-155	-2,34%
GRÜNE	966	15,30%	380	5,93%	+586	+9,37%
DIE LINKE	212	3,36%	466	7,28%	-254	-3,92%
Die PARTEI	51	0,81%	28	0,44%	+23	+0,37%
Tierschutzpartei	72	1,14%	36	0,56%	+36	+0,58%
PIRATEN	36	0,57%	13	0,20%	+23	+0,37%
FREIE WÄHLER	27	0,43%	17	0,27%	+10	+0,16%
NPD	8	0,13%	11	0,17%	-3	-0,04%
ÖDP	4	0,06%	6	0,09%	-2	-0,03%
V-Partei ³	4	0,06%	3	0,05%	+1	+0,01%
Gesundheitsforschung	5	0,08%	8	0,12%	-3	-0,04%
MLPD	2	0,03%	1	0,02%	+1	+0,01%
Die Humanisten	6	0,10%	3	0,05%	+3	+0,05%
DKP	1	0,02%	0	0,00%	+1	+0,02%
SGP	0	0,00%	0	0,00%	0	0,00%
dieBasis	64	1,01%	-/-	-/-	+64	+1,01%
Bündnis C	3	0,05%	-/-	-/-	+3	+0,05%
du.	3	0,05%	-/-	-/-	+3	+0,05%

Partei	BW 2021 Stimmen	BW 2021 Prozent	BW 2017 Stimmen	BW 2017 Prozent	Differenz Stimmen	Differenz In Prozent
LIEBE	9	0,14%	-/-	-/-	+9	+0,14%
LKR	0	0,00%	-/-	-/-	0	0,00%
PdF	3	0,05%	-/-	-/-	+3	+0,05%
LfK	3	0,05%	-/-	-/-	+3	+0,05%
Team Todenhöfer	14	0,22%	-/-	-/-	+14	+0,22%
Volt	18	0,29%	-/-	-/-	+18	+0,29%
Volksabstimmung	-/-	-/-	3	0,05%	-3	-0,05%
BGE	-/-	-/-	9	0,14%	-9	-0,14%
DM	-/-	-/-	2	0,03%	-2	-0,03%
DiB	-/-	-/-	9	0,14%	-9	-0,14%
AD-Demokra	-/-	-/-	0	0,00%	0	0,00%

5 Kleve 05

	BW 2021	BW 2017	Differenz
Anzahl Wahlbezirke	8		
Wahlbeteiligung	65,99%	61,90%	+4,09%
Wahlberechtigte insgesamt	7.857	8.202	-345
Wahlberechtigte ohne Sperrvermerk	5.149	6.487	-1.338
Wahlberechtigte mit Sperrvermerk	2.708	1.715	+993
Wahlberechtigte § 25 Abs. 2 BWO	0	0	0
Wähler insgesamt	5.185	5.077	+108
Wähler mit Wahlschein	2.602	1.472	+1.130

Erststimmen

	BW 2021	BW 2017	Differenz
Ungültige Stimmen	51	65	-14
Gültige Stimmen	5.134	5.012	+122

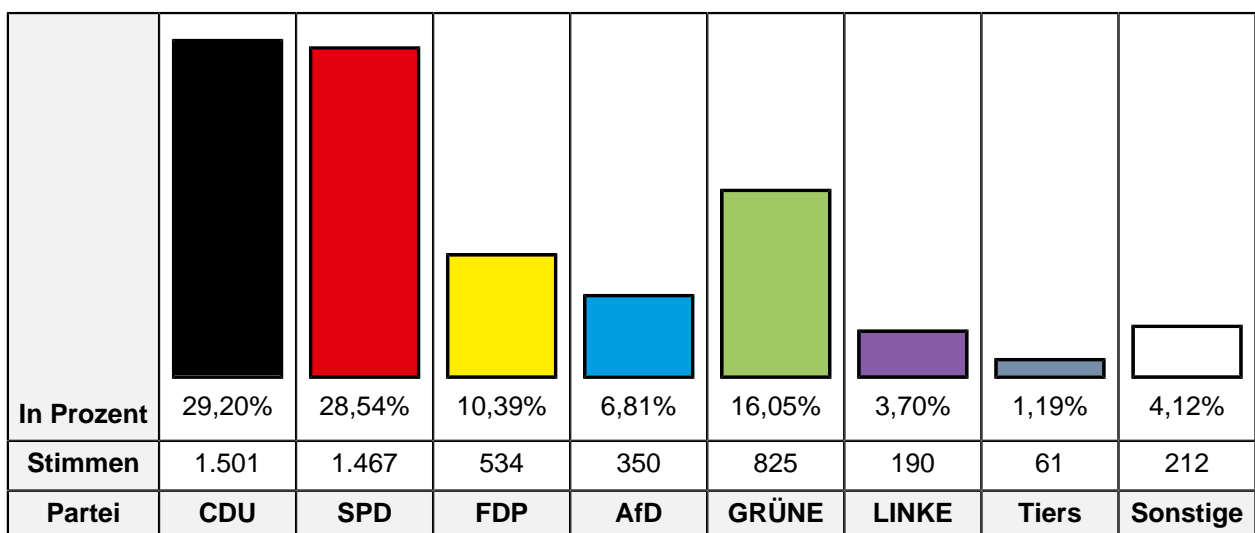
In Prozent	33,11%	30,25%	8,84%	7,38%	14,90%	3,04%	1,31%	1,17%
Stimmen	1.700	1.553	454	379	765	156	67	60
Partei	CDU	SPD	FDP	AfD	GRÜNE	LINKE	FREI W	Basis

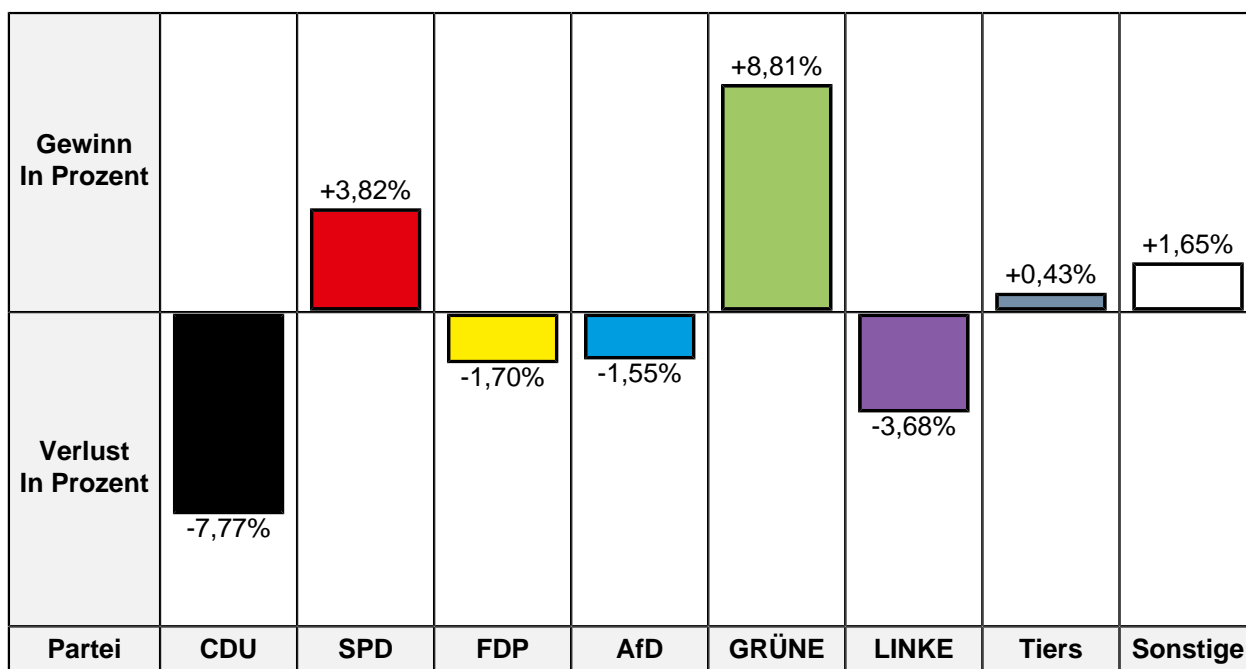
Gewinn In Prozent			+1,78%		+9,09%		+0,71%	+1,17%
Verlust In Prozent	-4,20%	-5,18%		-0,66%		-2,59%		
Partei	CDU	SPD	FDP	AfD	GRÜNE	LINKE	FREI W	Basis

Partei	BW 2021 Stimmen	BW 2021 Prozent	BW 2017 Stimmen	BW 2017 Prozent	Differenz Stimmen	Differenz In Prozent
CDU	1.700	33,11%	1.870	37,31%	-170	-4,20%
SPD	1.553	30,25%	1.776	35,43%	-223	-5,18%
FDP	454	8,84%	354	7,06%	+100	+1,78%
AfD	379	7,38%	403	8,04%	-24	-0,66%
GRÜNE	765	14,90%	291	5,81%	+474	+9,09%
DIE LINKE	156	3,04%	282	5,63%	-126	-2,59%
FREIE WÄHLER	67	1,31%	30	0,60%	+37	+0,71%
dieBasis	60	1,17%	-/-	-/-	+60	+1,17%
Bovenkerk	-/-	-/-	6	0,12%	-6	-0,12%

Zweitstimmen

	BW 2021	BW 2017	Differenz
Ungültige Stimmen	45	65	-20
Gültige Stimmen	5.140	5.012	+128





Partei	BW 2021 Stimmen	BW 2021 Prozent	BW 2017 Stimmen	BW 2017 Prozent	Differenz Stimmen	Differenz In Prozent
CDU	1.501	29,20%	1.853	36,97%	-352	-7,77%
SPD	1.467	28,54%	1.239	24,72%	+228	+3,82%
FDP	534	10,39%	606	12,09%	-72	-1,70%
AfD	350	6,81%	419	8,36%	-69	-1,55%
GRÜNE	825	16,05%	363	7,24%	+462	+8,81%
DIE LINKE	190	3,70%	370	7,38%	-180	-3,68%
Die PARTEI	30	0,58%	33	0,66%	-3	-0,08%
Tierschutzpartei	61	1,19%	38	0,76%	+23	+0,43%
PIRATEN	12	0,23%	21	0,42%	-9	-0,19%
FREIE WÄHLER	31	0,60%	12	0,24%	+19	+0,36%
NPD	3	0,06%	10	0,20%	-7	-0,14%
ÖDP	3	0,06%	6	0,12%	-3	-0,06%
V-Partei ³	5	0,10%	6	0,12%	-1	-0,02%
Gesundheitsforschung	10	0,19%	4	0,08%	+6	+0,11%
MLPD	2	0,04%	4	0,08%	-2	-0,04%
Die Humanisten	3	0,06%	2	0,04%	+1	+0,02%
DKP	1	0,02%	0	0,00%	+1	+0,02%
SGP	0	0,00%	0	0,00%	0	0,00%
dieBasis	57	1,11%	-/-	-/-	+57	+1,11%
Bündnis C	5	0,10%	-/-	-/-	+5	+0,10%
du.	4	0,08%	-/-	-/-	+4	+0,08%

Partei	BW 2021 Stimmen	BW 2021 Prozent	BW 2017 Stimmen	BW 2017 Prozent	Differenz Stimmen	Differenz In Prozent
LIEBE	3	0,06%	-/-	-/-	+3	+0,06%
LKR	1	0,02%	-/-	-/-	+1	+0,02%
PdF	2	0,04%	-/-	-/-	+2	+0,04%
LfK	5	0,10%	-/-	-/-	+5	+0,10%
Team Todenhöfer	10	0,19%	-/-	-/-	+10	+0,19%
Volt	25	0,49%	-/-	-/-	+25	+0,49%
Volksabstimmung	-/-	-/-	6	0,12%	-6	-0,12%
BGE	-/-	-/-	3	0,06%	-3	-0,06%
DM	-/-	-/-	4	0,08%	-4	-0,08%
DiB	-/-	-/-	11	0,22%	-11	-0,22%
AD-Demokra	-/-	-/-	2	0,04%	-2	-0,04%

6 Emmerich am Rhein 06

	BW 2021	BW 2017	Differenz
Anzahl Wahlbezirke	9		
Wahlbeteiligung	81,66%	60,43%	+21,23%
Wahlberechtigte insgesamt	5.677	5.643	+34
Wahlberechtigte ohne Sperrvermerk	3.028	3.991	-963
Wahlberechtigte mit Sperrvermerk	2.649	1.652	+997
Wahlberechtigte § 25 Abs. 2 BWO	0	0	0
Wähler insgesamt	4.636	3.410	+1.226
Wähler mit Wahlschein	2.822	749	+2.073

Erststimmen

	BW 2021	BW 2017	Differenz
Ungültige Stimmen	35	27	+8
Gültige Stimmen	4.601	3.383	+1.218

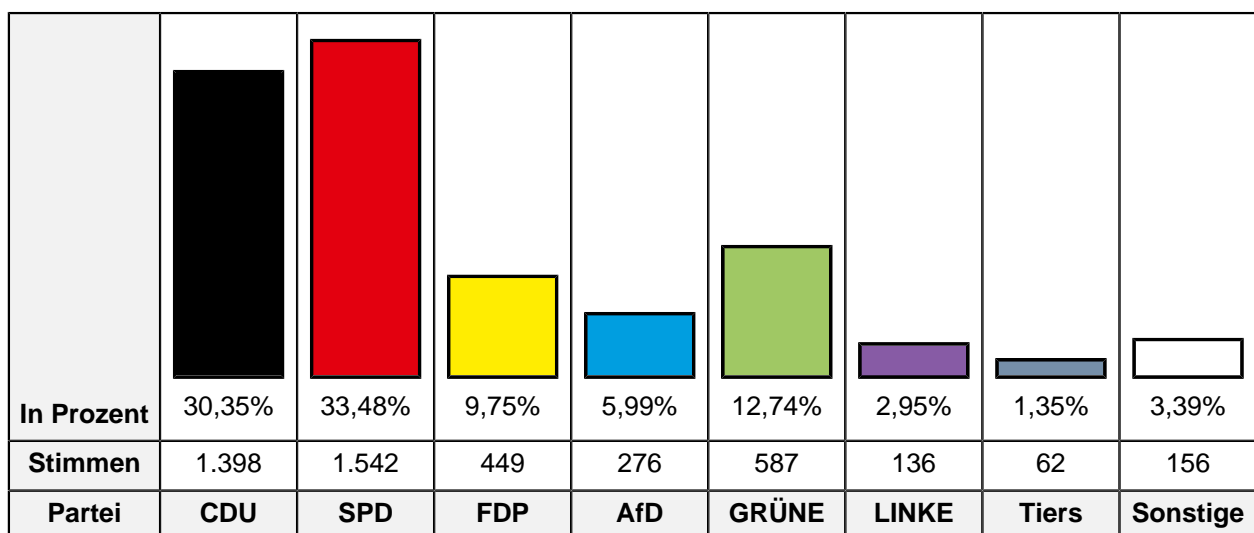
In Prozent	35,12%	35,32%	6,91%	6,02%	12,32%	2,59%	1,28%	0,43%
Stimmen	1.616	1.625	318	277	567	119	59	20
Partei	CDU	SPD	FDP	AfD	GRÜNE	LINKE	FREI W	Basis

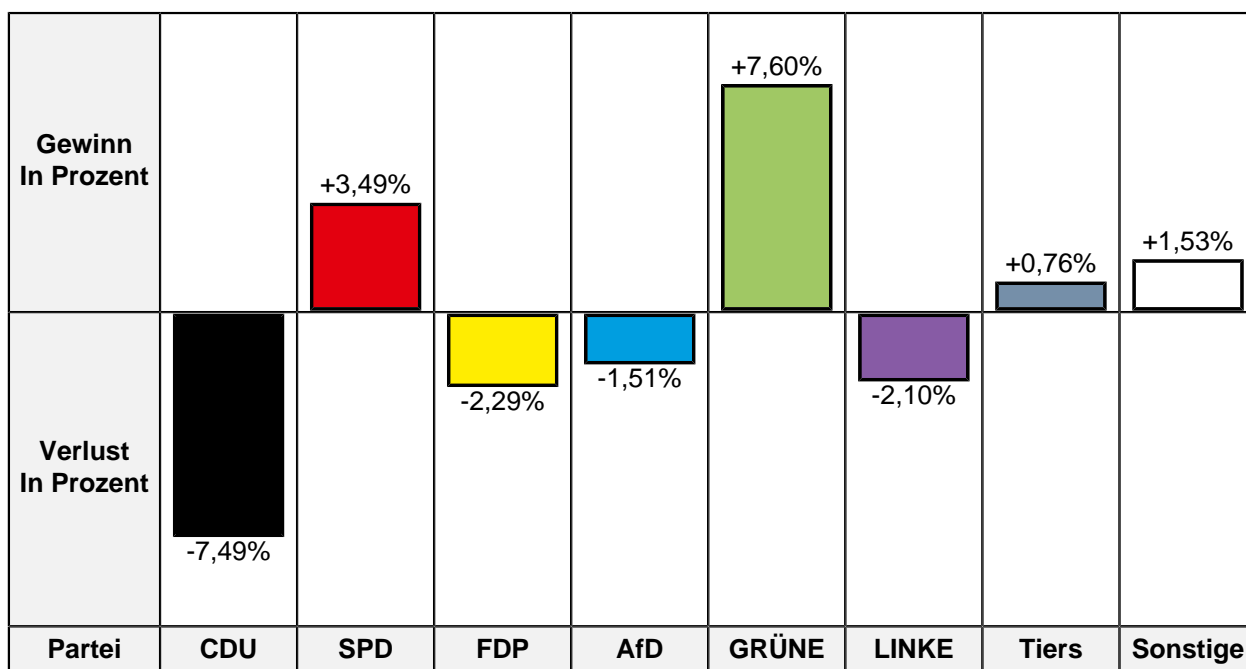
Gewinn In Prozent			+0,70%		+8,95%		+0,75%	+0,43%
Verlust In Prozent	-5,11%	-3,46%		-0,81%		-1,43%		
Partei	CDU	SPD	FDP	AfD	GRÜNE	LINKE	FREI W	Basis

Partei	BW 2021 Stimmen	BW 2021 Prozent	BW 2017 Stimmen	BW 2017 Prozent	Differenz Stimmen	Differenz In Prozent
CDU	1.616	35,12%	1.361	40,23%	+255	-5,11%
SPD	1.625	35,32%	1.312	38,78%	+313	-3,46%
FDP	318	6,91%	210	6,21%	+108	+0,70%
AfD	277	6,02%	231	6,83%	+46	-0,81%
GRÜNE	567	12,32%	114	3,37%	+453	+8,95%
DIE LINKE	119	2,59%	136	4,02%	-17	-1,43%
FREIE WÄHLER	59	1,28%	18	0,53%	+41	+0,75%
dieBasis	20	0,43%	-/-	-/-	+20	+0,43%
Bovenkerk	-/-	-/-	1	0,03%	-1	-0,03%

Zweitstimmen

	BW 2021	BW 2017	Differenz
Ungültige Stimmen	30	22	+8
Gültige Stimmen	4.606	3.388	+1.218





Partei	BW 2021 Stimmen	BW 2021 Prozent	BW 2017 Stimmen	BW 2017 Prozent	Differenz Stimmen	Differenz In Prozent
CDU	1.398	30,35%	1.282	37,84%	+116	-7,49%
SPD	1.542	33,48%	1.016	29,99%	+526	+3,49%
FDP	449	9,75%	408	12,04%	+41	-2,29%
AfD	276	5,99%	254	7,50%	+22	-1,51%
GRÜNE	587	12,74%	174	5,14%	+413	+7,60%
DIE LINKE	136	2,95%	171	5,05%	-35	-2,10%
Die PARTEI	23	0,50%	15	0,44%	+8	+0,06%
Tierschutzpartei	62	1,35%	20	0,59%	+42	+0,76%
PIRATEN	20	0,43%	11	0,32%	+9	+0,11%
FREIE WÄHLER	22	0,48%	6	0,18%	+16	+0,30%
NPD	8	0,17%	10	0,30%	-2	-0,13%
ÖDP	5	0,11%	4	0,12%	+1	-0,01%
V-Partei ³	3	0,07%	1	0,03%	+2	+0,04%
Gesundheitsforschung	7	0,15%	1	0,03%	+6	+0,12%
MLPD	2	0,04%	2	0,06%	0	-0,02%
Die Humanisten	1	0,02%	2	0,06%	-1	-0,04%
DKP	0	0,00%	0	0,00%	0	0,00%
SGP	0	0,00%	0	0,00%	0	0,00%
dieBasis	17	0,37%	-/-	-/-	+17	+0,37%
Bündnis C	3	0,07%	-/-	-/-	+3	+0,07%
du.	0	0,00%	-/-	-/-	0	0,00%

Partei	BW 2021 Stimmen	BW 2021 Prozent	BW 2017 Stimmen	BW 2017 Prozent	Differenz Stimmen	Differenz In Prozent
LIEBE	7	0,15%	-/-	-/-	+7	+0,15%
LKR	0	0,00%	-/-	-/-	0	0,00%
PdF	1	0,02%	-/-	-/-	+1	+0,02%
LfK	6	0,13%	-/-	-/-	+6	+0,13%
Team Todenhöfer	5	0,11%	-/-	-/-	+5	+0,11%
Volt	26	0,56%	-/-	-/-	+26	+0,56%
Volksabstimmung	-/-	-/-	4	0,12%	-4	-0,12%
BGE	-/-	-/-	2	0,06%	-2	-0,06%
DM	-/-	-/-	2	0,06%	-2	-0,06%
DiB	-/-	-/-	0	0,00%	0	0,00%
AD-Demokra	-/-	-/-	3	0,09%	-3	-0,09%

7 Emmerich am Rhein 07

	BW 2021	BW 2017	Differenz
Anzahl Wahlbezirke	10		
Wahlbeteiligung	69,77%	71,50%	-1,73%
Wahlberechtigte insgesamt	7.887	8.090	-203
Wahlberechtigte ohne Sperrvermerk	4.755	6.017	-1.262
Wahlberechtigte mit Sperrvermerk	3.132	2.073	+1.059
Wahlberechtigte § 25 Abs. 2 BWO	0	0	0
Wähler insgesamt	5.503	5.784	-281
Wähler mit Wahlschein	2.968	2.011	+957

Erststimmen

	BW 2021	BW 2017	Differenz
Ungültige Stimmen	59	79	-20
Gültige Stimmen	5.444	5.705	-261

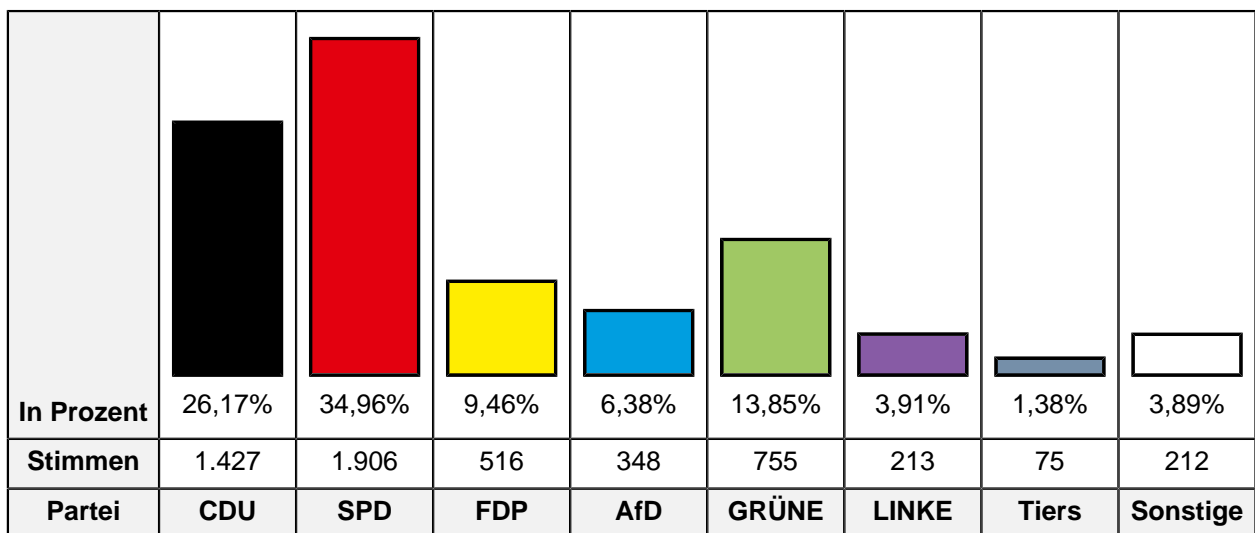
In Prozent	29,30%	38,13%	7,38%	6,67%	12,86%	3,25%	1,62%	0,79%
Stimmen	1.595	2.076	402	363	700	177	88	43
Partei	CDU	SPD	FDP	AfD	GRÜNE	LINKE	FREI W	Basis

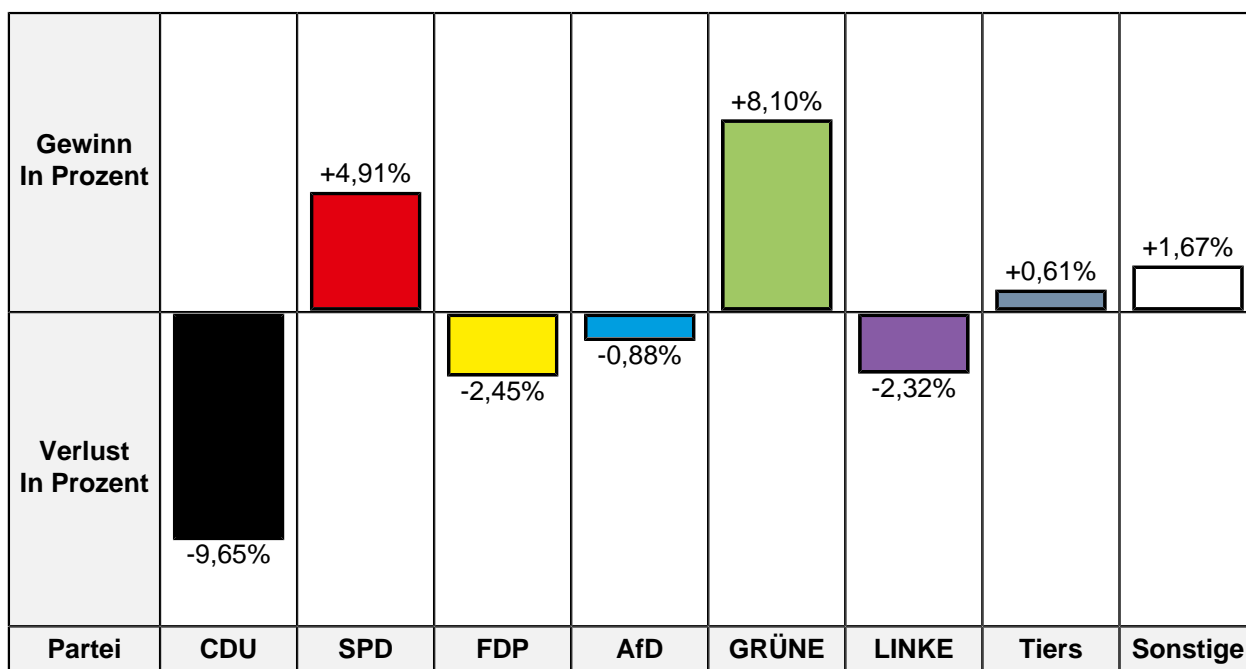
Gewinn In Prozent		+0,44%	+0,89%		+8,39%		+0,71%	+0,79%
Verlust In Prozent	-8,88%			-0,59%		-1,62%		
Partei	CDU	SPD	FDP	AfD	GRÜNE	LINKE	FREI W	Basis

Partei	BW 2021 Stimmen	BW 2021 Prozent	BW 2017 Stimmen	BW 2017 Prozent	Differenz Stimmen	Differenz In Prozent
CDU	1.595	29,30%	2.178	38,18%	-583	-8,88%
SPD	2.076	38,13%	2.150	37,69%	-74	+0,44%
FDP	402	7,38%	370	6,49%	+32	+0,89%
AfD	363	6,67%	414	7,26%	-51	-0,59%
GRÜNE	700	12,86%	255	4,47%	+445	+8,39%
DIE LINKE	177	3,25%	278	4,87%	-101	-1,62%
FREIE WÄHLER	88	1,62%	52	0,91%	+36	+0,71%
dieBasis	43	0,79%	-/-	-/-	+43	+0,79%
Bovenkerk	-/-	-/-	8	0,14%	-8	-0,14%

Zweitstimmen

	BW 2021	BW 2017	Differenz
Ungültige Stimmen	51	66	-15
Gültige Stimmen	5.452	5.718	-266





Partei	BW 2021 Stimmen	BW 2021 Prozent	BW 2017 Stimmen	BW 2017 Prozent	Differenz Stimmen	Differenz In Prozent
CDU	1.427	26,17%	2.048	35,82%	-621	-9,65%
SPD	1.906	34,96%	1.718	30,05%	+188	+4,91%
FDP	516	9,46%	681	11,91%	-165	-2,45%
AfD	348	6,38%	415	7,26%	-67	-0,88%
GRÜNE	755	13,85%	329	5,75%	+426	+8,10%
DIE LINKE	213	3,91%	356	6,23%	-143	-2,32%
Die PARTEI	34	0,62%	23	0,40%	+11	+0,22%
Tierschutzpartei	75	1,38%	44	0,77%	+31	+0,61%
PIRATEN	22	0,40%	11	0,19%	+11	+0,21%
FREIE WÄHLER	37	0,68%	21	0,37%	+16	+0,31%
NPD	4	0,07%	19	0,33%	-15	-0,26%
ÖDP	2	0,04%	2	0,03%	0	+0,01%
V-Partei ³	8	0,15%	5	0,09%	+3	+0,06%
Gesundheitsforschung	5	0,09%	7	0,12%	-2	-0,03%
MLPD	4	0,07%	5	0,09%	-1	-0,02%
Die Humanisten	3	0,06%	0	0,00%	+3	+0,06%
DKP	1	0,02%	1	0,02%	0	0,00%
SGP	1	0,02%	0	0,00%	+1	+0,02%
dieBasis	43	0,79%	-/-	-/-	+43	+0,79%
Bündnis C	1	0,02%	-/-	-/-	+1	+0,02%
du.	0	0,00%	-/-	-/-	0	0,00%

Partei	BW 2021 Stimmen	BW 2021 Prozent	BW 2017 Stimmen	BW 2017 Prozent	Differenz Stimmen	Differenz In Prozent
LIEBE	11	0,20%	-/-	-/-	+11	+0,20%
LKR	0	0,00%	-/-	-/-	0	0,00%
PdF	1	0,02%	-/-	-/-	+1	+0,02%
LfK	7	0,13%	-/-	-/-	+7	+0,13%
Team Todenhöfer	11	0,20%	-/-	-/-	+11	+0,20%
Volt	17	0,31%	-/-	-/-	+17	+0,31%
Volksabstimmung	-/-	-/-	7	0,12%	-7	-0,12%
BGE	-/-	-/-	6	0,10%	-6	-0,10%
DM	-/-	-/-	4	0,07%	-4	-0,07%
DiB	-/-	-/-	5	0,09%	-5	-0,09%
AD-Demokra	-/-	-/-	11	0,19%	-11	-0,19%

8 Emmerich am Rhein/Rees 08

	BW 2021	BW 2017	Differenz
Anzahl Wahlbezirke	8		
Wahlbeteiligung	64,34%	71,65%	-7,31%
Wahlberechtigte insgesamt	6.464	6.522	-58
Wahlberechtigte ohne Sperrvermerk	3.707	4.920	-1.213
Wahlberechtigte mit Sperrvermerk	2.757	1.602	+1.155
Wahlberechtigte § 25 Abs. 2 BWO	0	0	0
Wähler insgesamt	4.159	4.673	-514
Wähler mit Wahlschein	2.040	1.506	+534

Erststimmen

	BW 2021	BW 2017	Differenz
Ungültige Stimmen	33	46	-13
Gültige Stimmen	4.126	4.627	-501

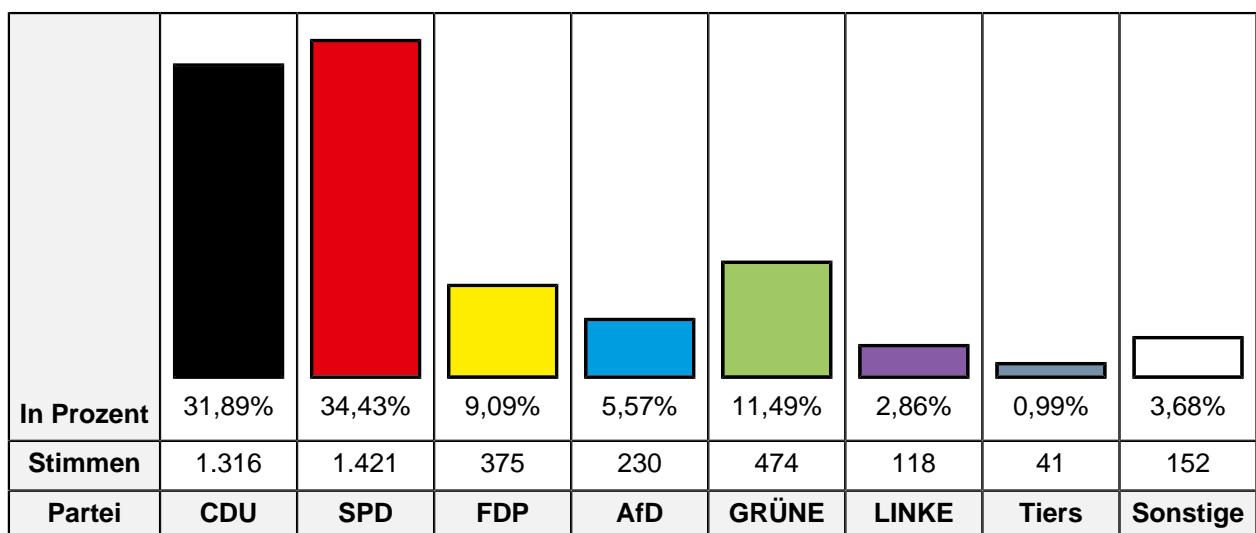
In Prozent	34,90%	37,49%	6,52%	5,89%	10,98%	1,91%	1,65%	0,65%
Stimmen	1.440	1.547	269	243	453	79	68	27
Partei	CDU	SPD	FDP	AfD	GRÜNE	LINKE	FREI W	Basis

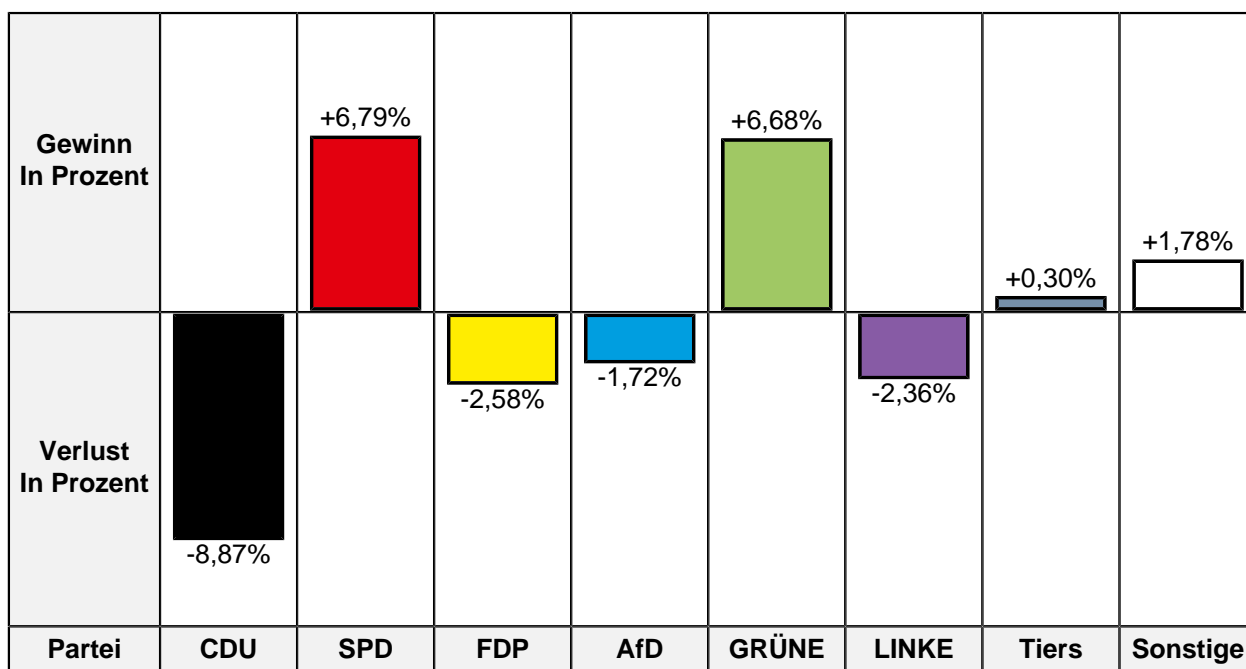
Gewinn In Prozent		+2,05%			+7,31%		+0,74%	+0,65%
Verlust In Prozent	-6,64%		-0,16%	-1,35%		-2,39%		
Partei	CDU	SPD	FDP	AfD	GRÜNE	LINKE	FREI W	Basis

Partei	BW 2021 Stimmen	BW 2021 Prozent	BW 2017 Stimmen	BW 2017 Prozent	Differenz Stimmen	Differenz In Prozent
CDU	1.440	34,90%	1.922	41,54%	-482	-6,64%
SPD	1.547	37,49%	1.640	35,44%	-93	+2,05%
FDP	269	6,52%	309	6,68%	-40	-0,16%
AfD	243	5,89%	335	7,24%	-92	-1,35%
GRÜNE	453	10,98%	170	3,67%	+283	+7,31%
DIE LINKE	79	1,91%	199	4,30%	-120	-2,39%
FREIE WÄHLER	68	1,65%	42	0,91%	+26	+0,74%
dieBasis	27	0,65%	-/-	-/-	+27	+0,65%
Bovenkerk	-/-	-/-	10	0,22%	-10	-0,22%

Zweitstimmen

	BW 2021	BW 2017	Differenz
Ungültige Stimmen	32	39	-7
Gültige Stimmen	4.127	4.634	-507





Partei	BW 2021 Stimmen	BW 2021 Prozent	BW 2017 Stimmen	BW 2017 Prozent	Differenz Stimmen	Differenz In Prozent
CDU	1.316	31,89%	1.889	40,76%	-573	-8,87%
SPD	1.421	34,43%	1.281	27,64%	+140	+6,79%
FDP	375	9,09%	541	11,67%	-166	-2,58%
AfD	230	5,57%	338	7,29%	-108	-1,72%
GRÜNE	474	11,49%	223	4,81%	+251	+6,68%
DIE LINKE	118	2,86%	242	5,22%	-124	-2,36%
Die PARTEI	32	0,78%	20	0,43%	+12	+0,35%
Tierschutzpartei	41	0,99%	32	0,69%	+9	+0,30%
PIRATEN	14	0,34%	14	0,30%	0	+0,04%
FREIE WÄHLER	35	0,85%	16	0,35%	+19	+0,50%
NPD	8	0,19%	3	0,06%	+5	+0,13%
ÖDP	1	0,02%	3	0,06%	-2	-0,04%
V-Partei ³	1	0,02%	5	0,11%	-4	-0,09%
Gesundheitsforschung	4	0,10%	5	0,11%	-1	-0,01%
MLPD	1	0,02%	2	0,04%	-1	-0,02%
Die Humanisten	1	0,02%	1	0,02%	0	0,00%
DKP	0	0,00%	0	0,00%	0	0,00%
SGP	1	0,02%	1	0,02%	0	0,00%
dieBasis	20	0,48%	-/-	-/-	+20	+0,48%
Bündnis C	2	0,05%	-/-	-/-	+2	+0,05%
du.	1	0,02%	-/-	-/-	+1	+0,02%

Partei	BW 2021 Stimmen	BW 2021 Prozent	BW 2017 Stimmen	BW 2017 Prozent	Differenz Stimmen	Differenz In Prozent
LIEBE	9	0,22%	-/-	-/-	+9	+0,22%
LKR	0	0,00%	-/-	-/-	0	0,00%
PdF	3	0,07%	-/-	-/-	+3	+0,07%
LfK	5	0,12%	-/-	-/-	+5	+0,12%
Team Todenhöfer	7	0,17%	-/-	-/-	+7	+0,17%
Volt	7	0,17%	-/-	-/-	+7	+0,17%
Volksabstimmung	-/-	-/-	6	0,13%	-6	-0,13%
BGE	-/-	-/-	4	0,09%	-4	-0,09%
DM	-/-	-/-	3	0,06%	-3	-0,06%
DiB	-/-	-/-	1	0,02%	-1	-0,02%
AD-Demokra	-/-	-/-	4	0,09%	-4	-0,09%

9 Rees 09

	BW 2021	BW 2017	Differenz
Anzahl Wahlbezirke	12		
Wahlbeteiligung	68,84%	83,38%	-14,54%
Wahlberechtigte insgesamt	8.685	8.626	+59
Wahlberechtigte ohne Sperrvermerk	5.315	6.381	-1.066
Wahlberechtigte mit Sperrvermerk	3.370	2.245	+1.125
Wahlberechtigte § 25 Abs. 2 BWO	0	0	0
Wähler insgesamt	5.979	7.192	-1.213
Wähler mit Wahlschein	2.835	3.118	-283

Erststimmen

	BW 2021	BW 2017	Differenz
Ungültige Stimmen	60	69	-9
Gültige Stimmen	5.919	7.123	-1.204

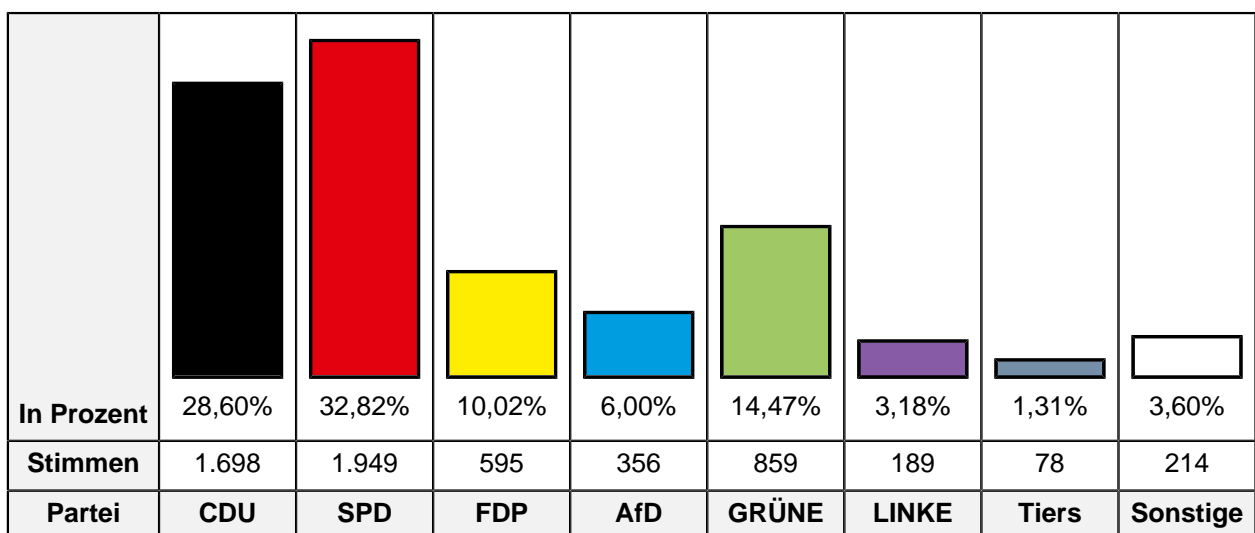
In Prozent	31,56%	36,61%	7,16%	5,69%	14,07%	2,79%	1,33%	0,78%
Stimmen	1.868	2.167	424	337	833	165	79	46
Partei	CDU	SPD	FDP	AfD	GRÜNE	LINKE	FREI W	Basis

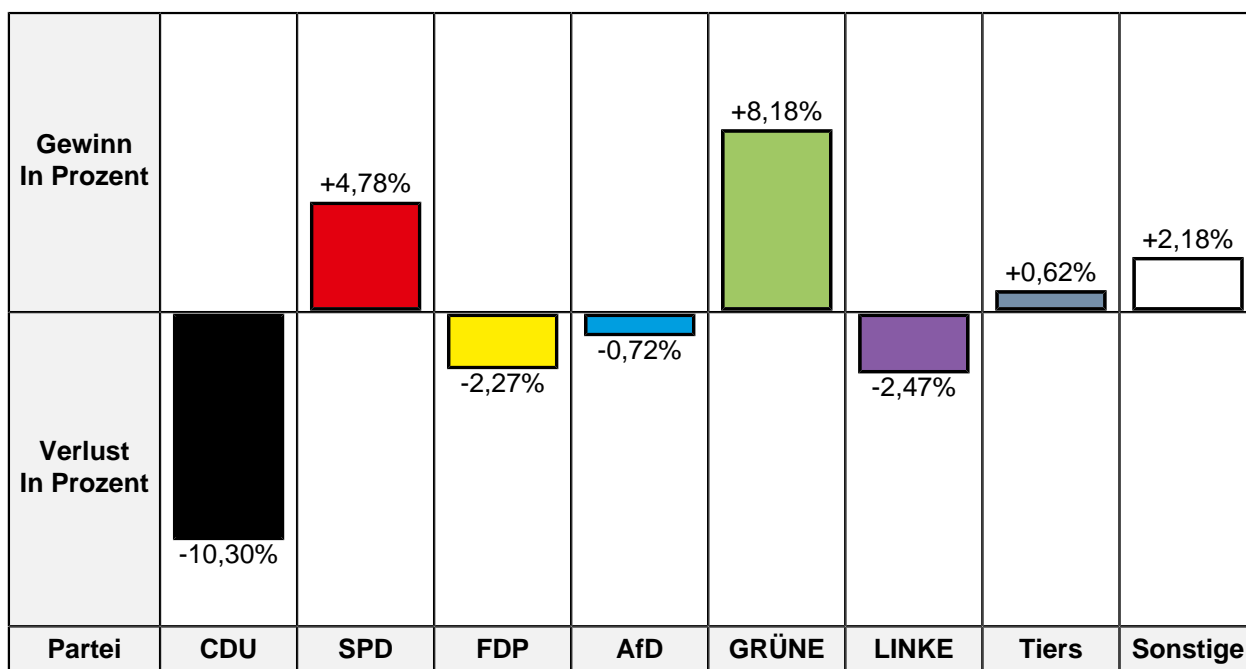
Gewinn In Prozent		+2,68%			+9,04%		+0,61%	+0,78%
Verlust In Prozent	-10,23%		-0,21%	-0,87%		-1,59%		
Partei	CDU	SPD	FDP	AfD	GRÜNE	LINKE	FREI W	Basis

Partei	BW 2021 Stimmen	BW 2021 Prozent	BW 2017 Stimmen	BW 2017 Prozent	Differenz Stimmen	Differenz In Prozent
CDU	1.868	31,56%	2.977	41,79%	-1.109	-10,23%
SPD	2.167	36,61%	2.417	33,93%	-250	+2,68%
FDP	424	7,16%	525	7,37%	-101	-0,21%
AfD	337	5,69%	467	6,56%	-130	-0,87%
GRÜNE	833	14,07%	358	5,03%	+475	+9,04%
DIE LINKE	165	2,79%	312	4,38%	-147	-1,59%
FREIE WÄHLER	79	1,33%	51	0,72%	+28	+0,61%
dieBasis	46	0,78%	-/-	-/-	+46	+0,78%
Bovenkerk	-/-	-/-	16	0,22%	-16	-0,22%

Zweitstimmen

	BW 2021	BW 2017	Differenz
Ungültige Stimmen	41	64	-23
Gültige Stimmen	5.938	7.128	-1.190





Partei	BW 2021 Stimmen	BW 2021 Prozent	BW 2017 Stimmen	BW 2017 Prozent	Differenz Stimmen	Differenz In Prozent
CDU	1.698	28,60%	2.773	38,90%	-1.075	-10,30%
SPD	1.949	32,82%	1.999	28,04%	-50	+4,78%
FDP	595	10,02%	876	12,29%	-281	-2,27%
AfD	356	6,00%	479	6,72%	-123	-0,72%
GRÜNE	859	14,47%	448	6,29%	+411	+8,18%
DIE LINKE	189	3,18%	403	5,65%	-214	-2,47%
Die PARTEI	54	0,91%	19	0,27%	+35	+0,64%
Tierschutzpartei	78	1,31%	49	0,69%	+29	+0,62%
PIRATEN	12	0,20%	13	0,18%	-1	+0,02%
FREIE WÄHLER	44	0,74%	15	0,21%	+29	+0,53%
NPD	10	0,17%	15	0,21%	-5	-0,04%
ÖDP	5	0,08%	3	0,04%	+2	+0,04%
V-Partei ³	4	0,07%	7	0,10%	-3	-0,03%
Gesundheitsforschung	9	0,15%	7	0,10%	+2	+0,05%
MLPD	0	0,00%	3	0,04%	-3	-0,04%
Die Humanisten	5	0,08%	4	0,06%	+1	+0,02%
DKP	1	0,02%	0	0,00%	+1	+0,02%
SGP	1	0,02%	0	0,00%	+1	+0,02%
dieBasis	36	0,61%	-/-	-/-	+36	+0,61%
Bündnis C	1	0,02%	-/-	-/-	+1	+0,02%
du.	1	0,02%	-/-	-/-	+1	+0,02%

Partei	BW 2021 Stimmen	BW 2021 Prozent	BW 2017 Stimmen	BW 2017 Prozent	Differenz Stimmen	Differenz In Prozent
LIEBE	8	0,13%	-/-	-/-	+8	+0,13%
LKR	0	0,00%	-/-	-/-	0	0,00%
PdF	2	0,03%	-/-	-/-	+2	+0,03%
LfK	6	0,10%	-/-	-/-	+6	+0,10%
Team Todenhöfer	7	0,12%	-/-	-/-	+7	+0,12%
Volt	8	0,13%	-/-	-/-	+8	+0,13%
Volksabstimmung	-/-	-/-	4	0,06%	-4	-0,06%
BGE	-/-	-/-	6	0,08%	-6	-0,08%
DM	-/-	-/-	1	0,01%	-1	-0,01%
DiB	-/-	-/-	4	0,06%	-4	-0,06%
AD-Demokra	-/-	-/-	0	0,00%	0	0,00%

10 Rees 10

	BW 2021	BW 2017	Differenz
Anzahl Wahlbezirke	12		
Wahlbeteiligung	90,36%	67,77%	+22,59%
Wahlberechtigte insgesamt	7.575	7.671	-96
Wahlberechtigte ohne Sperrvermerk	4.371	5.775	-1.404
Wahlberechtigte mit Sperrvermerk	3.204	1.896	+1.308
Wahlberechtigte § 25 Abs. 2 BWO	0	0	0
Wähler insgesamt	6.845	5.199	+1.646
Wähler mit Wahlschein	3.887	1.087	+2.800

Erststimmen

	BW 2021	BW 2017	Differenz
Ungültige Stimmen	37	33	+4
Gültige Stimmen	6.808	5.166	+1.642

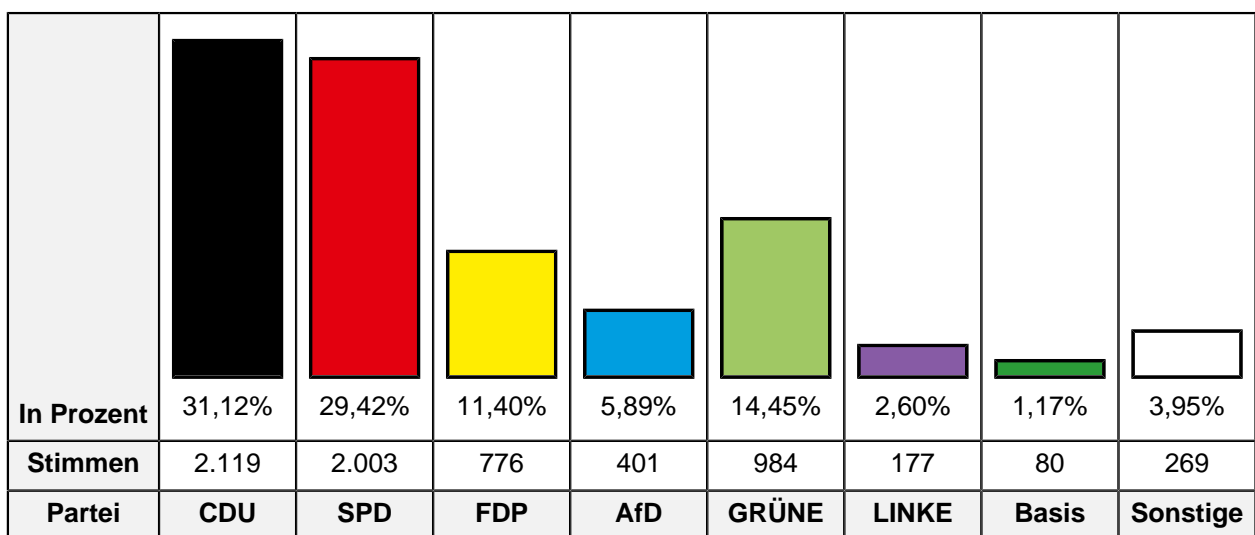
In Prozent	34,12%	35,55%	7,40%	5,68%	12,63%	1,98%	1,37%	1,26%
Stimmen	2.323	2.420	504	387	860	135	93	86
Partei	CDU	SPD	FDP	AfD	GRÜNE	LINKE	FREI W	Basis

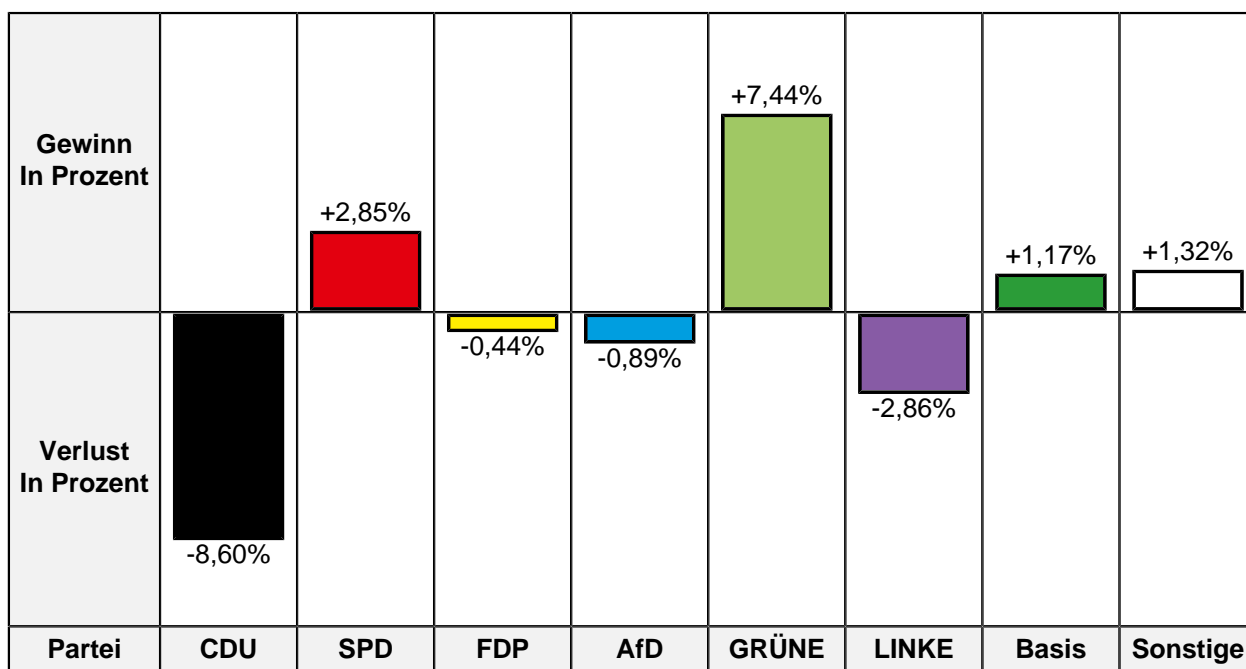
Gewinn In Prozent		+1,93%	+0,49%		+7,64%		+0,67%	+1,26%
Verlust In Prozent	-8,35%			-0,96%		-2,45%		
Partei	CDU	SPD	FDP	AfD	GRÜNE	LINKE	FREI W	Basis

Partei	BW 2021 Stimmen	BW 2021 Prozent	BW 2017 Stimmen	BW 2017 Prozent	Differenz Stimmen	Differenz In Prozent
CDU	2.323	34,12%	2.194	42,47%	+129	-8,35%
SPD	2.420	35,55%	1.737	33,62%	+683	+1,93%
FDP	504	7,40%	357	6,91%	+147	+0,49%
AfD	387	5,68%	343	6,64%	+44	-0,96%
GRÜNE	860	12,63%	258	4,99%	+602	+7,64%
DIE LINKE	135	1,98%	229	4,43%	-94	-2,45%
FREIE WÄHLER	93	1,37%	36	0,70%	+57	+0,67%
dieBasis	86	1,26%	-/-	-/-	+86	+1,26%
Bovenkerk	-/-	-/-	12	0,23%	-12	-0,23%

Zweitstimmen

	BW 2021	BW 2017	Differenz
Ungültige Stimmen	36	20	+16
Gültige Stimmen	6.809	5.179	+1.630





Partei	BW 2021 Stimmen	BW 2021 Prozent	BW 2017 Stimmen	BW 2017 Prozent	Differenz Stimmen	Differenz In Prozent
CDU	2.119	31,12%	2.057	39,72%	+62	-8,60%
SPD	2.003	29,42%	1.376	26,57%	+627	+2,85%
FDP	776	11,40%	613	11,84%	+163	-0,44%
AfD	401	5,89%	351	6,78%	+50	-0,89%
GRÜNE	984	14,45%	363	7,01%	+621	+7,44%
DIE LINKE	177	2,60%	283	5,46%	-106	-2,86%
Die PARTEI	43	0,63%	25	0,48%	+18	+0,15%
Tierschutzpartei	78	1,15%	31	0,60%	+47	+0,55%
PIRATEN	27	0,40%	19	0,37%	+8	+0,03%
FREIE WÄHLER	50	0,73%	23	0,44%	+27	+0,29%
NPD	3	0,04%	13	0,25%	-10	-0,21%
ÖDP	5	0,07%	4	0,08%	+1	-0,01%
V-Partei ³	1	0,01%	5	0,10%	-4	-0,09%
Gesundheitsforschung	7	0,10%	2	0,04%	+5	+0,06%
MLPD	1	0,01%	0	0,00%	+1	+0,01%
Die Humanisten	3	0,04%	0	0,00%	+3	+0,04%
DKP	0	0,00%	2	0,04%	-2	-0,04%
SGP	0	0,00%	0	0,00%	0	0,00%
dieBasis	80	1,17%	-/-	-/-	+80	+1,17%
Bündnis C	0	0,00%	-/-	-/-	0	0,00%
du.	5	0,07%	-/-	-/-	+5	+0,07%

Partei	BW 2021 Stimmen	BW 2021 Prozent	BW 2017 Stimmen	BW 2017 Prozent	Differenz Stimmen	Differenz In Prozent
LIEBE	5	0,07%	-/-	-/-	+5	+0,07%
LKR	5	0,07%	-/-	-/-	+5	+0,07%
PdF	5	0,07%	-/-	-/-	+5	+0,07%
LfK	10	0,15%	-/-	-/-	+10	+0,15%
Team Todenhöfer	8	0,12%	-/-	-/-	+8	+0,12%
Volt	13	0,19%	-/-	-/-	+13	+0,19%
Volksabstimmung	-/-	-/-	2	0,04%	-2	-0,04%
BGE	-/-	-/-	3	0,06%	-3	-0,06%
DM	-/-	-/-	5	0,10%	-5	-0,10%
DiB	-/-	-/-	2	0,04%	-2	-0,04%
AD-Demokra	-/-	-/-	0	0,00%	0	0,00%

11 Bedburg-Hau 11

	BW 2021	BW 2017	Differenz
Anzahl Wahlbezirke	18		
Wahlbeteiligung	77,82%	75,74%	+2,08%
Wahlberechtigte insgesamt	9.914	9.830	+84
Wahlberechtigte ohne Sperrvermerk	5.992	7.582	-1.590
Wahlberechtigte mit Sperrvermerk	3.922	2.248	+1.674
Wahlberechtigte § 25 Abs. 2 BWO	0	0	0
Wähler insgesamt	7.715	7.445	+270
Wähler mit Wahlschein	3.775	2.168	+1.607

Erststimmen

	BW 2021	BW 2017	Differenz
Ungültige Stimmen	67	73	-6
Gültige Stimmen	7.648	7.372	+276

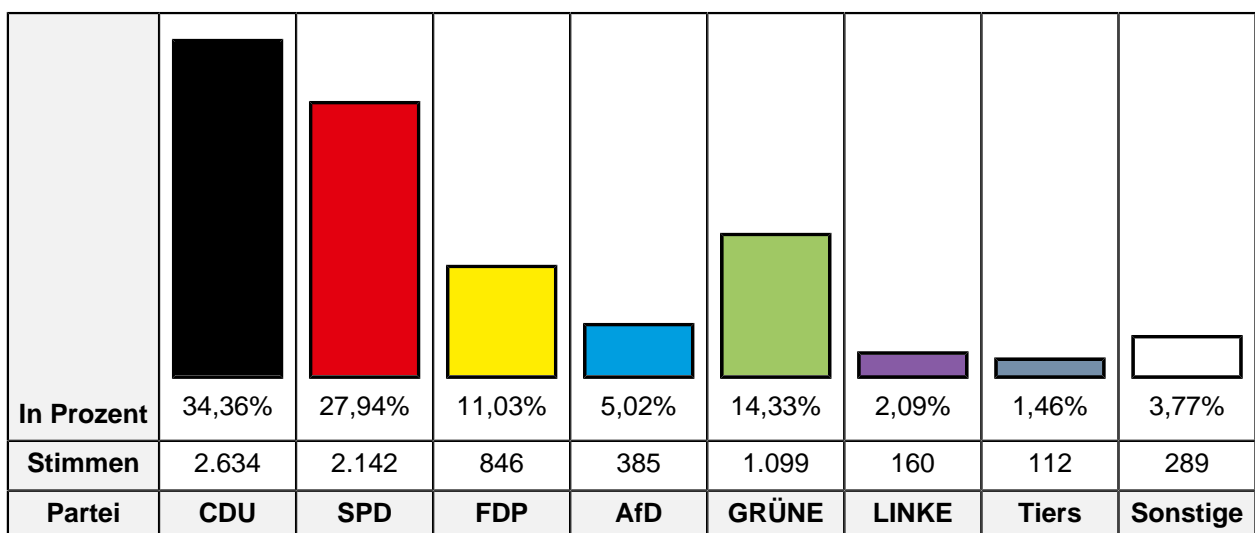
In Prozent	39,92%	27,42%	9,24%	5,27%	13,69%	1,88%	1,35%	1,23%
Stimmen	3.053	2.097	707	403	1.047	144	103	94
Partei	CDU	SPD	FDP	AfD	GRÜNE	LINKE	FREI W	Basis

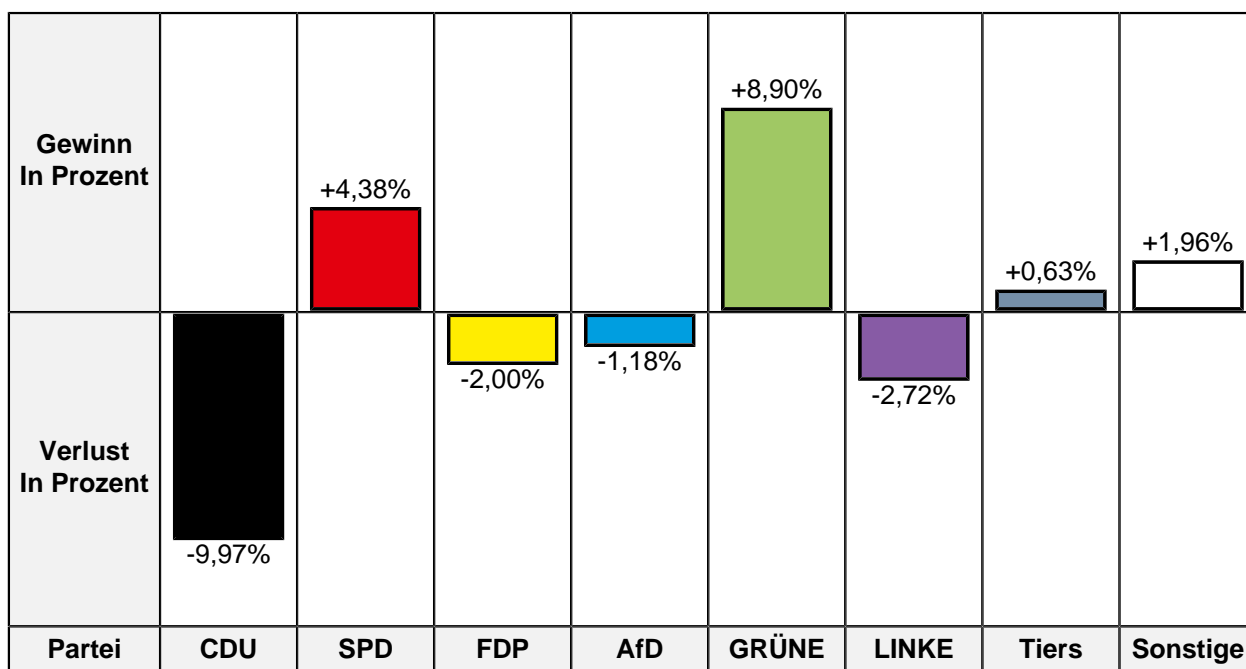
Gewinn In Prozent			+1,91%		+9,53%		+0,67%	+1,23%
Verlust In Prozent	-6,19%	-4,96%		-0,58%		-1,50%		
Partei	CDU	SPD	FDP	AfD	GRÜNE	LINKE	FREI W	Basis

Partei	BW 2021 Stimmen	BW 2021 Prozent	BW 2017 Stimmen	BW 2017 Prozent	Differenz Stimmen	Differenz In Prozent
CDU	3.053	39,92%	3.399	46,11%	-346	-6,19%
SPD	2.097	27,42%	2.387	32,38%	-290	-4,96%
FDP	707	9,24%	540	7,33%	+167	+1,91%
AfD	403	5,27%	431	5,85%	-28	-0,58%
GRÜNE	1.047	13,69%	307	4,16%	+740	+9,53%
DIE LINKE	144	1,88%	249	3,38%	-105	-1,50%
FREIE WÄHLER	103	1,35%	50	0,68%	+53	+0,67%
dieBasis	94	1,23%	-/-	-/-	+94	+1,23%
Bovenkerk	-/-	-/-	9	0,12%	-9	-0,12%

Zweitstimmen

	BW 2021	BW 2017	Differenz
Ungültige Stimmen	48	61	-13
Gültige Stimmen	7.667	7.384	+283





Partei	BW 2021 Stimmen	BW 2021 Prozent	BW 2017 Stimmen	BW 2017 Prozent	Differenz Stimmen	Differenz In Prozent
CDU	2.634	34,36%	3.273	44,33%	-639	-9,97%
SPD	2.142	27,94%	1.740	23,56%	+402	+4,38%
FDP	846	11,03%	962	13,03%	-116	-2,00%
AfD	385	5,02%	458	6,20%	-73	-1,18%
GRÜNE	1.099	14,33%	401	5,43%	+698	+8,90%
DIE LINKE	160	2,09%	355	4,81%	-195	-2,72%
Die PARTEI	54	0,70%	35	0,47%	+19	+0,23%
Tierschutzpartei	112	1,46%	61	0,83%	+51	+0,63%
PIRATEN	19	0,25%	21	0,28%	-2	-0,03%
FREIE WÄHLER	49	0,64%	19	0,26%	+30	+0,38%
NPD	1	0,01%	15	0,20%	-14	-0,19%
ÖDP	4	0,05%	9	0,12%	-5	-0,07%
V-Partei ³	4	0,05%	4	0,05%	0	0,00%
Gesundheitsforschung	15	0,20%	6	0,08%	+9	+0,12%
MLPD	0	0,00%	2	0,03%	-2	-0,03%
Die Humanisten	6	0,08%	1	0,01%	+5	+0,07%
DKP	1	0,01%	0	0,00%	+1	+0,01%
SGP	0	0,00%	0	0,00%	0	0,00%
dieBasis	91	1,19%	-/-	-/-	+91	+1,19%
Bündnis C	2	0,03%	-/-	-/-	+2	+0,03%
du.	1	0,01%	-/-	-/-	+1	+0,01%

Partei	BW 2021 Stimmen	BW 2021 Prozent	BW 2017 Stimmen	BW 2017 Prozent	Differenz Stimmen	Differenz In Prozent
LIEBE	5	0,07%	-/-	-/-	+5	+0,07%
LKR	0	0,00%	-/-	-/-	0	0,00%
PdF	2	0,03%	-/-	-/-	+2	+0,03%
LfK	7	0,09%	-/-	-/-	+7	+0,09%
Team Todenhöfer	5	0,07%	-/-	-/-	+5	+0,07%
Volt	23	0,30%	-/-	-/-	+23	+0,30%
Volksabstimmung	-/-	-/-	8	0,11%	-8	-0,11%
BGE	-/-	-/-	7	0,09%	-7	-0,09%
DM	-/-	-/-	1	0,01%	-1	-0,01%
DiB	-/-	-/-	5	0,07%	-5	-0,07%
AD-Demokra	-/-	-/-	1	0,01%	-1	-0,01%

12 Kalkar 12

	BW 2021	BW 2017	Differenz
Anzahl Wahlbezirke	13		
Wahlbeteiligung	78,46%	76,05%	+2,41%
Wahlberechtigte insgesamt	9.742	9.759	-17
Wahlberechtigte ohne Sperrvermerk	6.039	7.888	-1.849
Wahlberechtigte mit Sperrvermerk	3.703	1.871	+1.832
Wahlberechtigte § 25 Abs. 2 BWO	0	0	0
Wähler insgesamt	7.644	7.422	+222
Wähler mit Wahlschein	3.769	1.946	+1.823

Erststimmen

	BW 2021	BW 2017	Differenz
Ungültige Stimmen	85	73	+12
Gültige Stimmen	7.559	7.349	+210

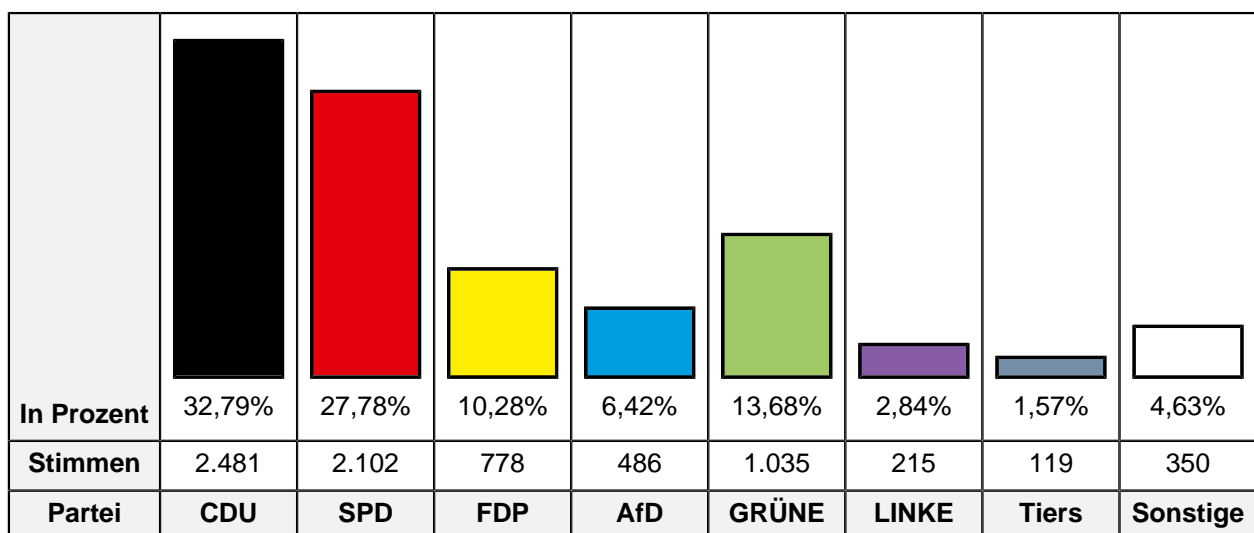
In Prozent	38,29%	27,85%	8,00%	6,60%	13,89%	2,14%	2,06%	1,16%
Stimmen	2.894	2.105	605	499	1.050	162	156	88
Partei	CDU	SPD	FDP	AfD	GRÜNE	LINKE	FREI W	Basis

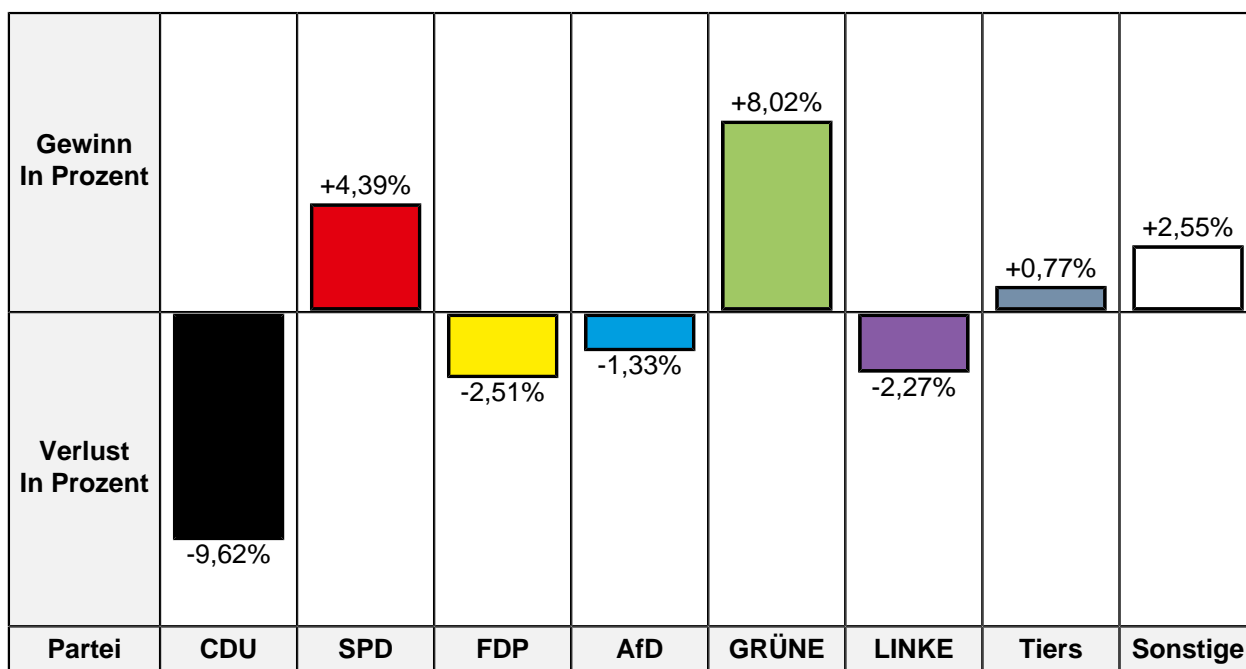
Gewinn In Prozent			+0,84%		+9,43%		+1,31%	+1,16%
Verlust In Prozent	-6,98%	-2,98%		-0,83%		-1,83%		
Partei	CDU	SPD	FDP	AfD	GRÜNE	LINKE	FREI W	Basis

Partei	BW 2021 Stimmen	BW 2021 Prozent	BW 2017 Stimmen	BW 2017 Prozent	Differenz Stimmen	Differenz In Prozent
CDU	2.894	38,29%	3.327	45,27%	-433	-6,98%
SPD	2.105	27,85%	2.266	30,83%	-161	-2,98%
FDP	605	8,00%	526	7,16%	+79	+0,84%
AfD	499	6,60%	546	7,43%	-47	-0,83%
GRÜNE	1.050	13,89%	328	4,46%	+722	+9,43%
DIE LINKE	162	2,14%	292	3,97%	-130	-1,83%
FREIE WÄHLER	156	2,06%	55	0,75%	+101	+1,31%
dieBasis	88	1,16%	-/-	-/-	+88	+1,16%
Bovenkerk	-/-	-/-	9	0,12%	-9	-0,12%

Zweitstimmen

	BW 2021	BW 2017	Differenz
Ungültige Stimmen	78	59	+19
Gültige Stimmen	7.566	7.363	+203





Partei	BW 2021 Stimmen	BW 2021 Prozent	BW 2017 Stimmen	BW 2017 Prozent	Differenz Stimmen	Differenz In Prozent
CDU	2.481	32,79%	3.123	42,41%	-642	-9,62%
SPD	2.102	27,78%	1.722	23,39%	+380	+4,39%
FDP	778	10,28%	942	12,79%	-164	-2,51%
AfD	486	6,42%	571	7,75%	-85	-1,33%
GRÜNE	1.035	13,68%	417	5,66%	+618	+8,02%
DIE LINKE	215	2,84%	376	5,11%	-161	-2,27%
Die PARTEI	73	0,96%	38	0,52%	+35	+0,44%
Tierschutzpartei	119	1,57%	59	0,80%	+60	+0,77%
PIRATEN	27	0,36%	29	0,39%	-2	-0,03%
FREIE WÄHLER	67	0,89%	30	0,41%	+37	+0,48%
NPD	7	0,09%	9	0,12%	-2	-0,03%
ÖDP	2	0,03%	6	0,08%	-4	-0,05%
V-Partei ³	6	0,08%	6	0,08%	0	0,00%
Gesundheitsforschung	14	0,19%	8	0,11%	+6	+0,08%
MLPD	2	0,03%	2	0,03%	0	0,00%
Die Humanisten	3	0,04%	1	0,01%	+2	+0,03%
DKP	0	0,00%	0	0,00%	0	0,00%
SGP	1	0,01%	0	0,00%	+1	+0,01%
dieBasis	90	1,19%	-/-	-/-	+90	+1,19%
Bündnis C	1	0,01%	-/-	-/-	+1	+0,01%
du.	3	0,04%	-/-	-/-	+3	+0,04%

Partei	BW 2021 Stimmen	BW 2021 Prozent	BW 2017 Stimmen	BW 2017 Prozent	Differenz Stimmen	Differenz In Prozent
LIEBE	14	0,19%	-/-	-/-	+14	+0,19%
LKR	4	0,05%	-/-	-/-	+4	+0,05%
PdF	0	0,00%	-/-	-/-	0	0,00%
LfK	12	0,16%	-/-	-/-	+12	+0,16%
Team Todenhöfer	8	0,11%	-/-	-/-	+8	+0,11%
Volt	16	0,21%	-/-	-/-	+16	+0,21%
Volksabstimmung	-/-	-/-	4	0,05%	-4	-0,05%
BGE	-/-	-/-	4	0,05%	-4	-0,05%
DM	-/-	-/-	8	0,11%	-8	-0,11%
DiB	-/-	-/-	5	0,07%	-5	-0,07%
AD-Demokra	-/-	-/-	3	0,04%	-3	-0,04%

13 Goch 13

	BW 2021	BW 2017	Differenz
Anzahl Wahlbezirke	9		
Wahlbeteiligung	72,58%		
Wahlberechtigte insgesamt	7.852	6.675	+1.177
Wahlberechtigte ohne Sperrvermerk	5.165	5.456	-291
Wahlberechtigte mit Sperrvermerk	2.687	1.219	+1.468
Wahlberechtigte § 25 Abs. 2 BWO	0	0	0
Wähler insgesamt	5.699	8.277	-2.578
Wähler mit Wahlschein	2.690	4.672	-1.982

Erststimmen

	BW 2021	BW 2017	Differenz
Ungültige Stimmen	44	75	-31
Gültige Stimmen	5.655	8.202	-2.547

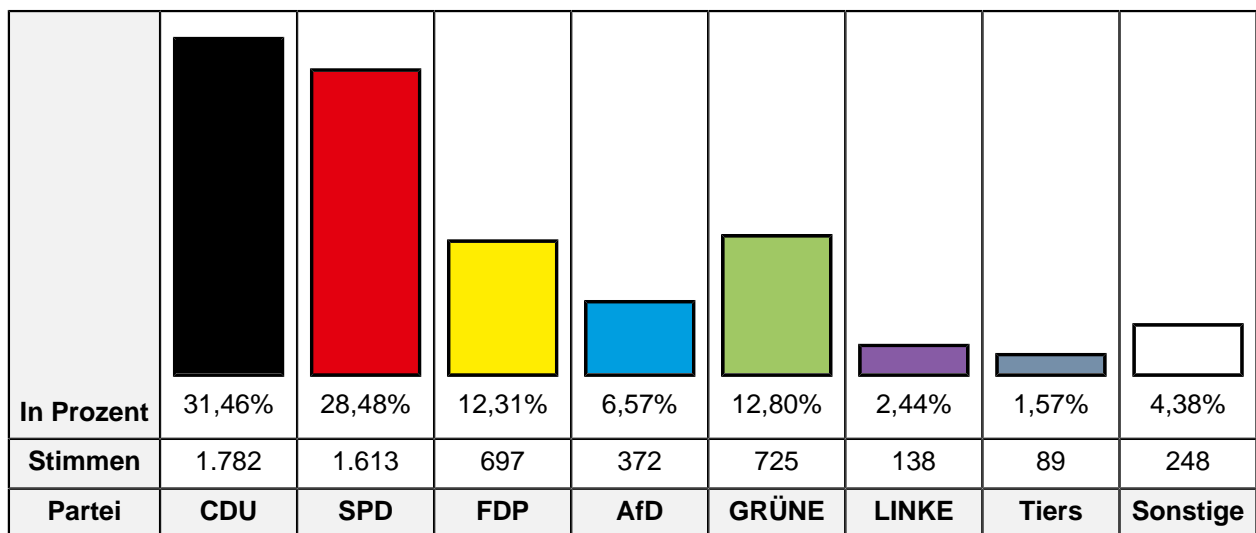
In Prozent	38,92%	27,46%	8,93%	7,02%	12,34%	2,56%	1,93%	0,83%
Stimmen	2.201	1.553	505	397	698	145	109	47
Partei	CDU	SPD	FDP	AfD	GRÜNE	LINKE	FREI W	Basis

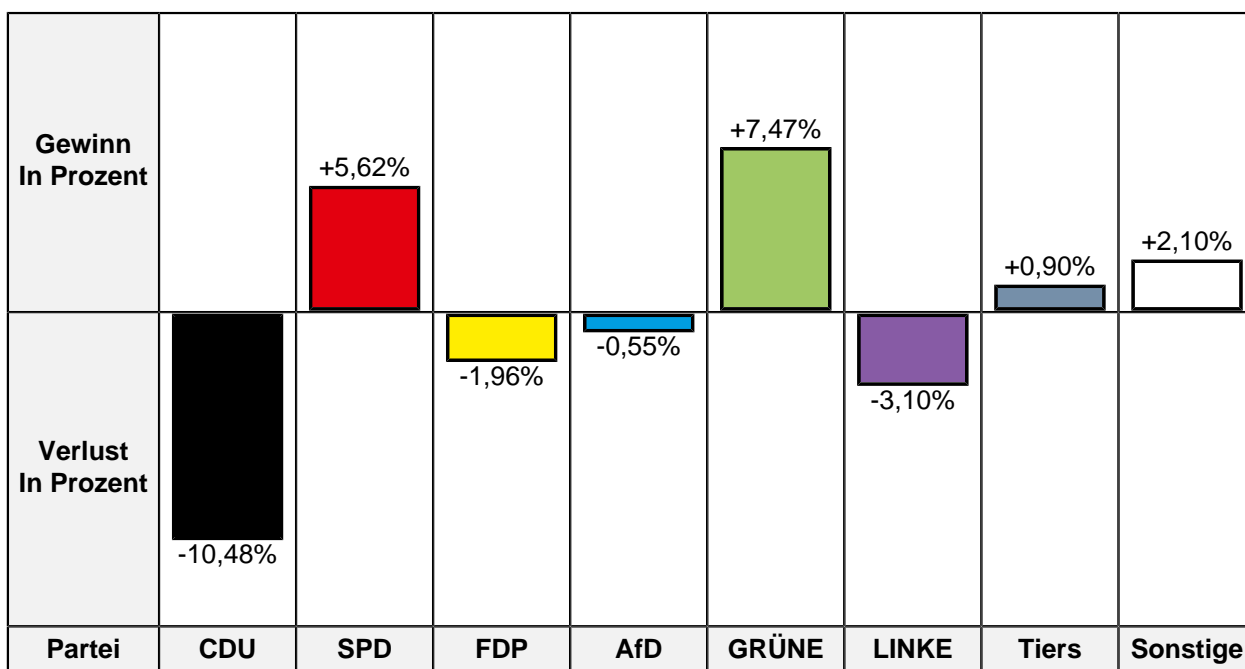
Gewinn In Prozent			+1,22%	+0,31%	+8,32%		+1,09%	+0,83%
Verlust In Prozent	-8,50%	-1,67%				-1,49%		
Partei	CDU	SPD	FDP	AfD	GRÜNE	LINKE	FREI W	Basis

Partei	BW 2021 Stimmen	BW 2021 Prozent	BW 2017 Stimmen	BW 2017 Prozent	Differenz Stimmen	Differenz In Prozent
CDU	2.201	38,92%	3.889	47,42%	-1.688	-8,50%
SPD	1.553	27,46%	2.389	29,13%	-836	-1,67%
FDP	505	8,93%	632	7,71%	-127	+1,22%
AfD	397	7,02%	550	6,71%	-153	+0,31%
GRÜNE	698	12,34%	330	4,02%	+368	+8,32%
DIE LINKE	145	2,56%	332	4,05%	-187	-1,49%
FREIE WÄHLER	109	1,93%	69	0,84%	+40	+1,09%
dieBasis	47	0,83%	-/-	-/-	+47	+0,83%
Bovenkerk	-/-	-/-	11	0,13%	-11	-0,13%

Zweitstimmen

	BW 2021	BW 2017	Differenz
Ungültige Stimmen	35	62	-27
Gültige Stimmen	5.664	8.215	-2.551





Partei	BW 2021 Stimmen	BW 2021 Prozent	BW 2017 Stimmen	BW 2017 Prozent	Differenz Stimmen	Differenz In Prozent
CDU	1.782	31,46%	3.445	41,94%	-1.663	-10,48%
SPD	1.613	28,48%	1.878	22,86%	-265	+5,62%
FDP	697	12,31%	1.172	14,27%	-475	-1,96%
AfD	372	6,57%	585	7,12%	-213	-0,55%
GRÜNE	725	12,80%	438	5,33%	+287	+7,47%
DIE LINKE	138	2,44%	455	5,54%	-317	-3,10%
Die PARTEI	49	0,87%	62	0,75%	-13	+0,12%
Tierschutzpartei	89	1,57%	55	0,67%	+34	+0,90%
PIRATEN	24	0,42%	28	0,34%	-4	+0,08%
FREIE WÄHLER	54	0,95%	30	0,37%	+24	+0,58%
NPD	2	0,04%	11	0,13%	-9	-0,09%
ÖDP	5	0,09%	12	0,15%	-7	-0,06%
V-Partei ³	2	0,04%	8	0,10%	-6	-0,06%
Gesundheitsforschung	8	0,14%	8	0,10%	0	+0,04%
MLPD	0	0,00%	4	0,05%	-4	-0,05%
Die Humanisten	3	0,05%	3	0,04%	0	+0,01%
DKP	0	0,00%	0	0,00%	0	0,00%
SGP	1	0,02%	0	0,00%	+1	+0,02%
dieBasis	50	0,88%	-/-	-/-	+50	+0,88%
Bündnis C	1	0,02%	-/-	-/-	+1	+0,02%
du.	2	0,04%	-/-	-/-	+2	+0,04%

Partei	BW 2021 Stimmen	BW 2021 Prozent	BW 2017 Stimmen	BW 2017 Prozent	Differenz Stimmen	Differenz In Prozent
LIEBE	13	0,23%	-/-	-/-	+13	+0,23%
LKR	0	0,00%	-/-	-/-	0	0,00%
PdF	2	0,04%	-/-	-/-	+2	+0,04%
LfK	8	0,14%	-/-	-/-	+8	+0,14%
Team Todenhöfer	15	0,26%	-/-	-/-	+15	+0,26%
Volt	9	0,16%	-/-	-/-	+9	+0,16%
Volksabstimmung	-/-	-/-	3	0,04%	-3	-0,04%
BGE	-/-	-/-	4	0,05%	-4	-0,05%
DM	-/-	-/-	5	0,06%	-5	-0,06%
DiB	-/-	-/-	6	0,07%	-6	-0,07%
AD-Demokra	-/-	-/-	3	0,04%	-3	-0,04%

14 Goch 14

	BW 2021	BW 2017	Differenz
Anzahl Wahlbezirke	10		
Wahlbeteiligung	70,34%	48,09%	+22,25%
Wahlberechtigte insgesamt	8.440	9.475	-1.035
Wahlberechtigte ohne Sperrvermerk	5.477	7.469	-1.992
Wahlberechtigte mit Sperrvermerk	2.963	2.006	+957
Wahlberechtigte § 25 Abs. 2 BWO	0	0	0
Wähler insgesamt	5.937	4.557	+1.380
Wähler mit Wahlschein	2.947	3	+2.944

Erststimmen

	BW 2021	BW 2017	Differenz
Ungültige Stimmen	67	67	0
Gültige Stimmen	5.870	4.490	+1.380

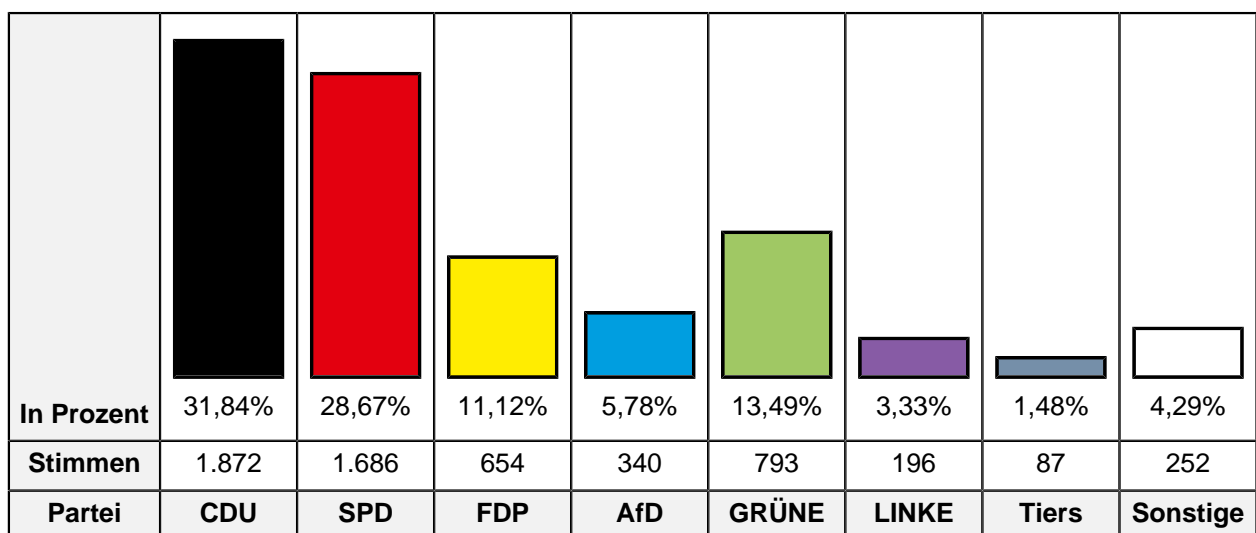
In Prozent	40,53%	27,43%	7,99%	6,12%	12,54%	2,88%	1,57%	0,95%
Stimmen	2.379	1.610	469	359	736	169	92	56
Partei	CDU	SPD	FDP	AfD	GRÜNE	LINKE	FREI W	Basis

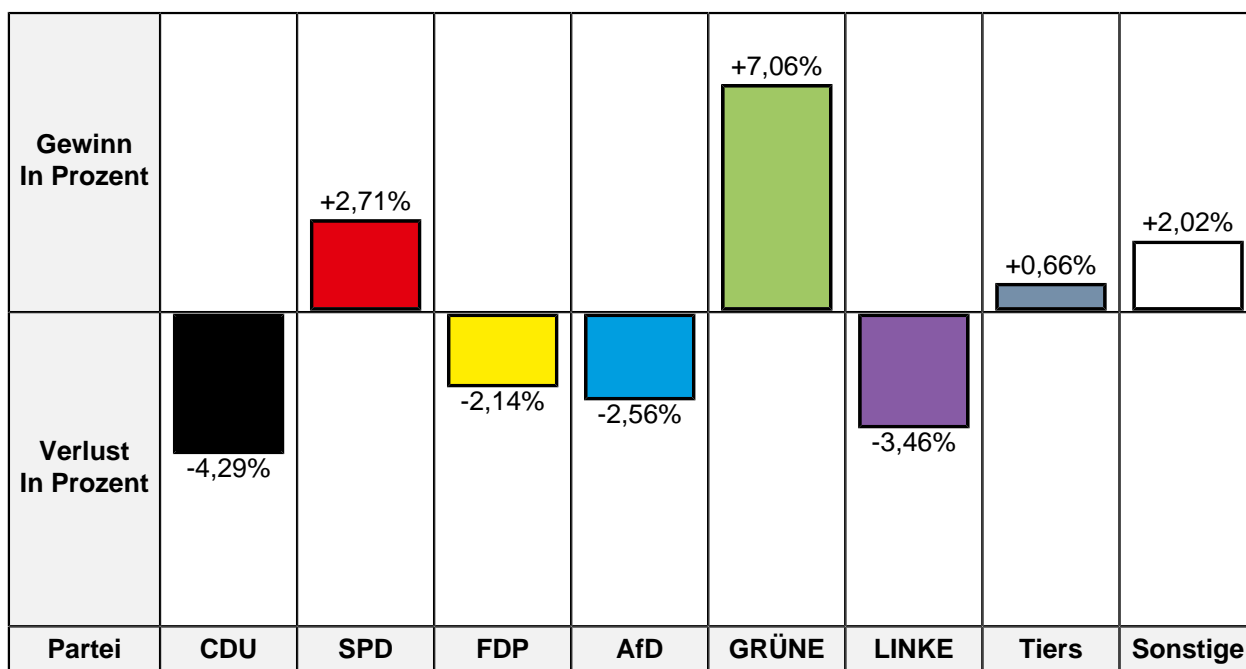
Gewinn In Prozent			+1,33%		+8,22%		+0,68%	+0,95%
Verlust In Prozent	-2,50%	-4,91%		-1,90%		-1,82%		
Partei	CDU	SPD	FDP	AfD	GRÜNE	LINKE	FREI W	Basis

Partei	BW 2021 Stimmen	BW 2021 Prozent	BW 2017 Stimmen	BW 2017 Prozent	Differenz Stimmen	Differenz In Prozent
CDU	2.379	40,53%	1.932	43,03%	+447	-2,50%
SPD	1.610	27,43%	1.452	32,34%	+158	-4,91%
FDP	469	7,99%	299	6,66%	+170	+1,33%
AfD	359	6,12%	360	8,02%	-1	-1,90%
GRÜNE	736	12,54%	194	4,32%	+542	+8,22%
DIE LINKE	169	2,88%	211	4,70%	-42	-1,82%
FREIE WÄHLER	92	1,57%	40	0,89%	+52	+0,68%
dieBasis	56	0,95%	-/-	-/-	+56	+0,95%
Bovenkerk	-/-	-/-	2	0,04%	-2	-0,04%

Zweitstimmen

	BW 2021	BW 2017	Differenz
Ungültige Stimmen	57	62	-5
Gültige Stimmen	5.880	4.495	+1.385





Partei	BW 2021 Stimmen	BW 2021 Prozent	BW 2017 Stimmen	BW 2017 Prozent	Differenz Stimmen	Differenz In Prozent
CDU	1.872	31,84%	1.624	36,13%	+248	-4,29%
SPD	1.686	28,67%	1.167	25,96%	+519	+2,71%
FDP	654	11,12%	596	13,26%	+58	-2,14%
AfD	340	5,78%	375	8,34%	-35	-2,56%
GRÜNE	793	13,49%	289	6,43%	+504	+7,06%
DIE LINKE	196	3,33%	305	6,79%	-109	-3,46%
Die PARTEI	46	0,78%	27	0,60%	+19	+0,18%
Tierschutzpartei	87	1,48%	37	0,82%	+50	+0,66%
PIRATEN	28	0,48%	15	0,33%	+13	+0,15%
FREIE WÄHLER	59	1,00%	9	0,20%	+50	+0,80%
NPD	10	0,17%	12	0,27%	-2	-0,10%
ÖDP	3	0,05%	4	0,09%	-1	-0,04%
V-Partei ³	3	0,05%	9	0,20%	-6	-0,15%
Gesundheitsforschung	10	0,17%	2	0,04%	+8	+0,13%
MLPD	0	0,00%	2	0,04%	-2	-0,04%
Die Humanisten	7	0,12%	3	0,07%	+4	+0,05%
DKP	0	0,00%	0	0,00%	0	0,00%
SGP	2	0,03%	0	0,00%	+2	+0,03%
dieBasis	40	0,68%	-/-	-/-	+40	+0,68%
Bündnis C	2	0,03%	-/-	-/-	+2	+0,03%
du.	4	0,07%	-/-	-/-	+4	+0,07%

Partei	BW 2021 Stimmen	BW 2021 Prozent	BW 2017 Stimmen	BW 2017 Prozent	Differenz Stimmen	Differenz In Prozent
LIEBE	10	0,17%	-/-	-/-	+10	+0,17%
LKR	1	0,02%	-/-	-/-	+1	+0,02%
PdF	2	0,03%	-/-	-/-	+2	+0,03%
LfK	2	0,03%	-/-	-/-	+2	+0,03%
Team Todenhöfer	9	0,15%	-/-	-/-	+9	+0,15%
Volt	14	0,24%	-/-	-/-	+14	+0,24%
Volksabstimmung	-/-	-/-	7	0,16%	-7	-0,16%
BGE	-/-	-/-	5	0,11%	-5	-0,11%
DM	-/-	-/-	5	0,11%	-5	-0,11%
DiB	-/-	-/-	0	0,00%	0	0,00%
AD-Demokra	-/-	-/-	2	0,04%	-2	-0,04%

15 Goch 15

	BW 2021	BW 2017	Differenz
Anzahl Wahlbezirke	11		
Wahlbeteiligung	75,55%	58,74%	+16,81%
Wahlberechtigte insgesamt	8.540	8.369	+171
Wahlberechtigte ohne Sperrvermerk	5.305	6.791	-1.486
Wahlberechtigte mit Sperrvermerk	3.235	1.578	+1.657
Wahlberechtigte § 25 Abs. 2 BWO	0	0	0
Wähler insgesamt	6.452	4.916	+1.536
Wähler mit Wahlschein	2.863	6	+2.857

Erststimmen

	BW 2021	BW 2017	Differenz
Ungültige Stimmen	59	57	+2
Gültige Stimmen	6.393	4.859	+1.534

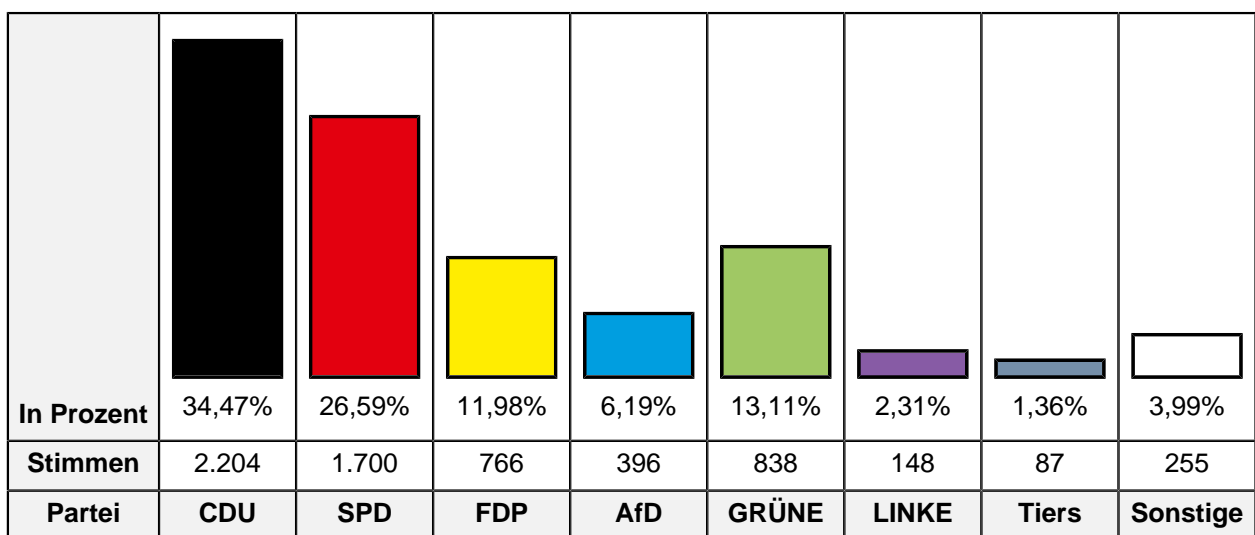
In Prozent	43,63%	24,84%	8,67%	6,59%	11,89%	2,19%	1,39%	0,81%
Stimmen	2.789	1.588	554	421	760	140	89	52
Partei	CDU	SPD	FDP	AfD	GRÜNE	LINKE	FREI W	Basis

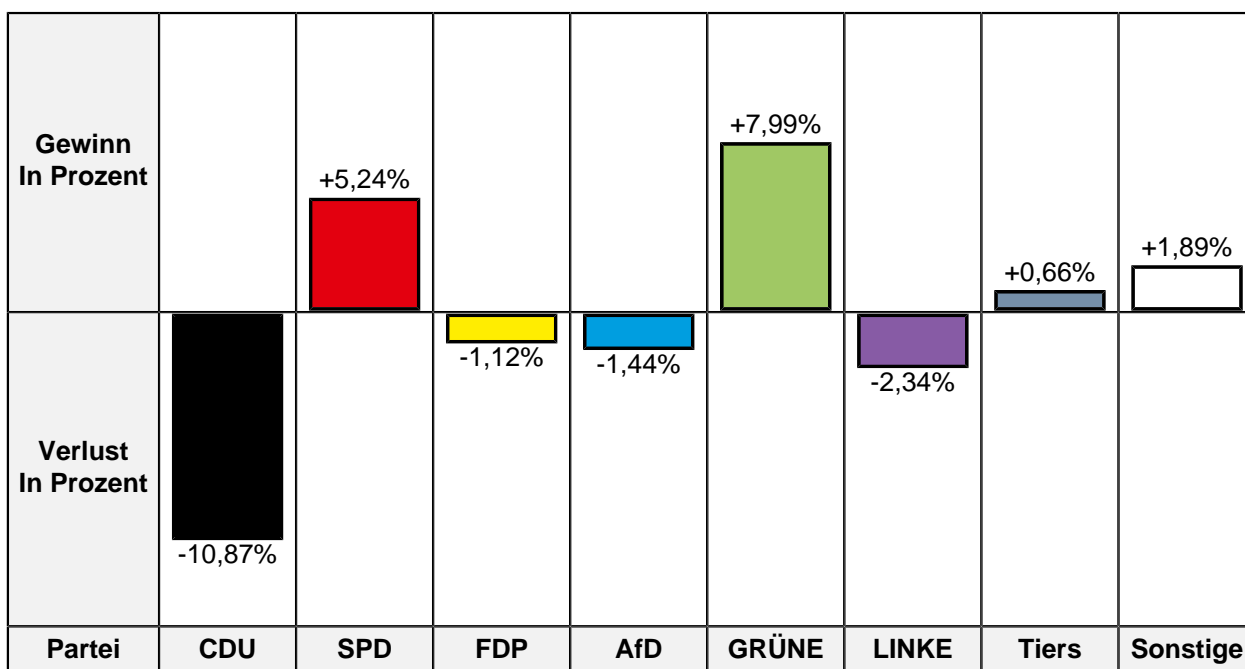
Gewinn In Prozent			+1,30%		+8,33%		+0,61%	+0,81%
Verlust In Prozent	-7,18%	-1,61%		-0,88%		-1,27%		
Partei	CDU	SPD	FDP	AfD	GRÜNE	LINKE	FREI W	Basis

Partei	BW 2021 Stimmen	BW 2021 Prozent	BW 2017 Stimmen	BW 2017 Prozent	Differenz Stimmen	Differenz In Prozent
CDU	2.789	43,63%	2.469	50,81%	+320	-7,18%
SPD	1.588	24,84%	1.285	26,45%	+303	-1,61%
FDP	554	8,67%	358	7,37%	+196	+1,30%
AfD	421	6,59%	363	7,47%	+58	-0,88%
GRÜNE	760	11,89%	173	3,56%	+587	+8,33%
DIE LINKE	140	2,19%	168	3,46%	-28	-1,27%
FREIE WÄHLER	89	1,39%	38	0,78%	+51	+0,61%
dieBasis	52	0,81%	-/-	-/-	+52	+0,81%
Bovenkerk	-/-	-/-	5	0,10%	-5	-0,10%

Zweitstimmen

	BW 2021	BW 2017	Differenz
Ungültige Stimmen	58	55	+3
Gültige Stimmen	6.394	4.861	+1.533





Partei	BW 2021 Stimmen	BW 2021 Prozent	BW 2017 Stimmen	BW 2017 Prozent	Differenz Stimmen	Differenz In Prozent
CDU	2.204	34,47%	2.204	45,34%	0	-10,87%
SPD	1.700	26,59%	1.038	21,35%	+662	+5,24%
FDP	766	11,98%	637	13,10%	+129	-1,12%
AfD	396	6,19%	371	7,63%	+25	-1,44%
GRÜNE	838	13,11%	249	5,12%	+589	+7,99%
DIE LINKE	148	2,31%	226	4,65%	-78	-2,34%
Die PARTEI	56	0,88%	33	0,68%	+23	+0,20%
Tierschutzpartei	87	1,36%	34	0,70%	+53	+0,66%
PIRATEN	27	0,42%	13	0,27%	+14	+0,15%
FREIE WÄHLER	39	0,61%	21	0,43%	+18	+0,18%
NPD	5	0,08%	10	0,21%	-5	-0,13%
ÖDP	1	0,02%	4	0,08%	-3	-0,06%
V-Partei ³	5	0,08%	6	0,12%	-1	-0,04%
Gesundheitsforschung	13	0,20%	6	0,12%	+7	+0,08%
MLPD	3	0,05%	0	0,00%	+3	+0,05%
Die Humanisten	8	0,13%	2	0,04%	+6	+0,09%
DKP	0	0,00%	1	0,02%	-1	-0,02%
SGP	1	0,02%	1	0,02%	0	0,00%
dieBasis	47	0,74%	-/-	-/-	+47	+0,74%
Bündnis C	3	0,05%	-/-	-/-	+3	+0,05%
du.	0	0,00%	-/-	-/-	0	0,00%

Partei	BW 2021 Stimmen	BW 2021 Prozent	BW 2017 Stimmen	BW 2017 Prozent	Differenz Stimmen	Differenz In Prozent
LIEBE	9	0,14%	-/-	-/-	+9	+0,14%
LKR	3	0,05%	-/-	-/-	+3	+0,05%
PdF	3	0,05%	-/-	-/-	+3	+0,05%
LfK	8	0,13%	-/-	-/-	+8	+0,13%
Team Todenhöfer	15	0,23%	-/-	-/-	+15	+0,23%
Volt	9	0,14%	-/-	-/-	+9	+0,14%
Volksabstimmung	-/-	-/-	4	0,08%	-4	-0,08%
BGE	-/-	-/-	1	0,02%	-1	-0,02%
DM	-/-	-/-	0	0,00%	0	0,00%
DiB	-/-	-/-	0	0,00%	0	0,00%
AD-Demokra	-/-	-/-	0	0,00%	0	0,00%

16 Uedem/Kalkar/Wf.-Kevelaer 16

	BW 2021	BW 2017	Differenz
Anzahl Wahlbezirke	10		
Wahlbeteiligung	66,56%	70,90%	-4,34%
Wahlberechtigte insgesamt	9.753	9.553	+200
Wahlberechtigte ohne Sperrvermerk	6.180	7.539	-1.359
Wahlberechtigte mit Sperrvermerk	3.573	2.014	+1.559
Wahlberechtigte § 25 Abs. 2 BWO	0	0	0
Wähler insgesamt	6.492	6.773	-281
Wähler mit Wahlschein	2.236	1.223	+1.013

Erststimmen

	BW 2021	BW 2017	Differenz
Ungültige Stimmen	63	77	-14
Gültige Stimmen	6.429	6.696	-267

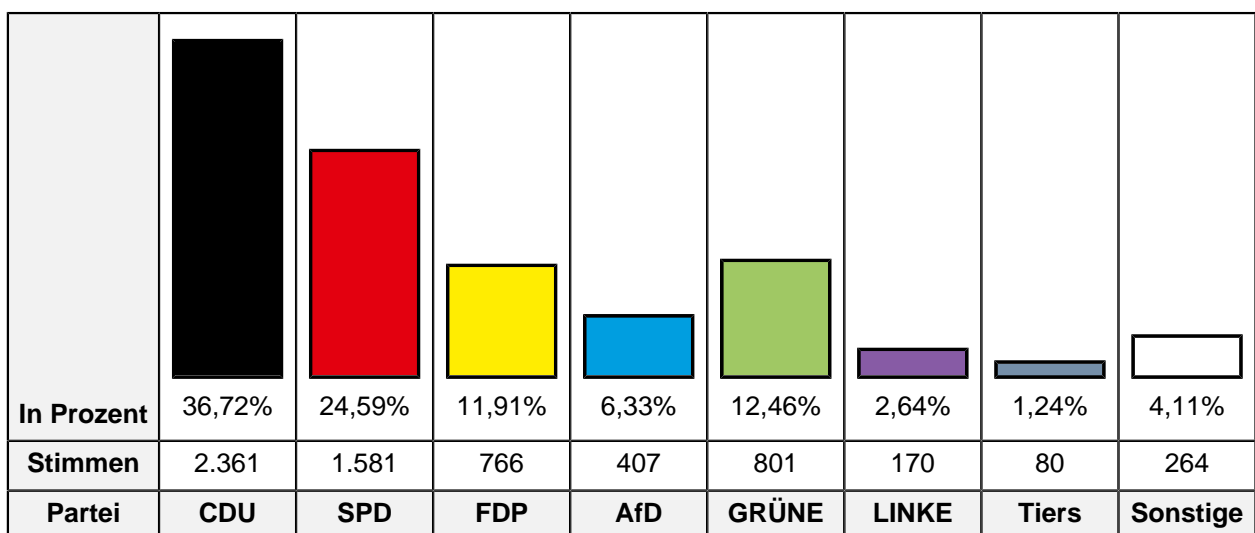
In Prozent	43,88%	23,30%	8,90%	6,49%	12,10%	2,58%	1,62%	1,14%
Stimmen	2.821	1.498	572	417	778	166	104	73
Partei	CDU	SPD	FDP	AfD	GRÜNE	LINKE	FREI W	Basis

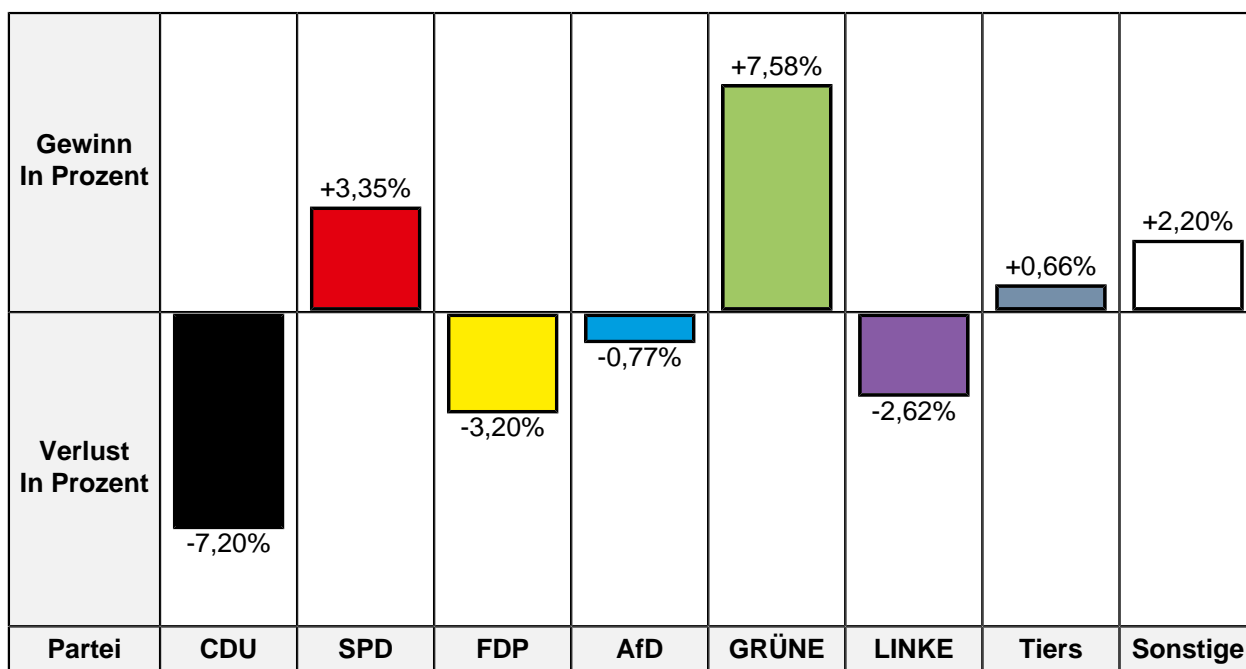
Gewinn In Prozent			+0,85%		+7,90%		+0,86%	+1,14%
Verlust In Prozent	-6,37%	-2,54%		-0,25%		-1,42%		
Partei	CDU	SPD	FDP	AfD	GRÜNE	LINKE	FREI W	Basis

Partei	BW 2021 Stimmen	BW 2021 Prozent	BW 2017 Stimmen	BW 2017 Prozent	Differenz Stimmen	Differenz In Prozent
CDU	2.821	43,88%	3.365	50,25%	-544	-6,37%
SPD	1.498	23,30%	1.730	25,84%	-232	-2,54%
FDP	572	8,90%	539	8,05%	+33	+0,85%
AfD	417	6,49%	451	6,74%	-34	-0,25%
GRÜNE	778	12,10%	281	4,20%	+497	+7,90%
DIE LINKE	166	2,58%	268	4,00%	-102	-1,42%
FREIE WÄHLER	104	1,62%	51	0,76%	+53	+0,86%
dieBasis	73	1,14%	-/-	-/-	+73	+1,14%
Bovenkerk	-/-	-/-	11	0,16%	-11	-0,16%

Zweitstimmen

	BW 2021	BW 2017	Differenz
Ungültige Stimmen	62	68	-6
Gültige Stimmen	6.430	6.705	-275





Partei	BW 2021 Stimmen	BW 2021 Prozent	BW 2017 Stimmen	BW 2017 Prozent	Differenz Stimmen	Differenz In Prozent
CDU	2.361	36,72%	2.945	43,92%	-584	-7,20%
SPD	1.581	24,59%	1.424	21,24%	+157	+3,35%
FDP	766	11,91%	1.013	15,11%	-247	-3,20%
AfD	407	6,33%	476	7,10%	-69	-0,77%
GRÜNE	801	12,46%	327	4,88%	+474	+7,58%
DIE LINKE	170	2,64%	353	5,26%	-183	-2,62%
Die PARTEI	60	0,93%	42	0,63%	+18	+0,30%
Tierschutzpartei	80	1,24%	39	0,58%	+41	+0,66%
PIRATEN	18	0,28%	18	0,27%	0	+0,01%
FREIE WÄHLER	53	0,82%	12	0,18%	+41	+0,64%
NPD	3	0,05%	16	0,24%	-13	-0,19%
ÖDP	10	0,16%	10	0,15%	0	+0,01%
V-Partei ³	4	0,06%	8	0,12%	-4	-0,06%
Gesundheitsforschung	5	0,08%	3	0,04%	+2	+0,04%
MLPD	0	0,00%	0	0,00%	0	0,00%
Die Humanisten	3	0,05%	1	0,01%	+2	+0,04%
DKP	1	0,02%	0	0,00%	+1	+0,02%
SGP	0	0,00%	0	0,00%	0	0,00%
dieBasis	63	0,98%	-/-	-/-	+63	+0,98%
Bündnis C	2	0,03%	-/-	-/-	+2	+0,03%
du.	1	0,02%	-/-	-/-	+1	+0,02%

Partei	BW 2021 Stimmen	BW 2021 Prozent	BW 2017 Stimmen	BW 2017 Prozent	Differenz Stimmen	Differenz In Prozent
LIEBE	5	0,08%	-/-	-/-	+5	+0,08%
LKR	1	0,02%	-/-	-/-	+1	+0,02%
PdF	1	0,02%	-/-	-/-	+1	+0,02%
LfK	7	0,11%	-/-	-/-	+7	+0,11%
Team Todenhöfer	11	0,17%	-/-	-/-	+11	+0,17%
Volt	16	0,25%	-/-	-/-	+16	+0,25%
Volksabstimmung	-/-	-/-	2	0,03%	-2	-0,03%
BGE	-/-	-/-	2	0,03%	-2	-0,03%
DM	-/-	-/-	6	0,09%	-6	-0,09%
DiB	-/-	-/-	8	0,12%	-8	-0,12%
AD-Demokra	-/-	-/-	0	0,00%	0	0,00%

17 Weeze 17

	BW 2021	BW 2017	Differenz
Anzahl Wahlbezirke	7		
Wahlbeteiligung	70,84%	69,55%	+1,29%
Wahlberechtigte insgesamt	7.448	7.284	+164
Wahlberechtigte ohne Sperrvermerk	5.193	6.061	-868
Wahlberechtigte mit Sperrvermerk	2.255	1.223	+1.032
Wahlberechtigte § 25 Abs. 2 BWO	0	0	0
Wähler insgesamt	5.276	5.066	+210
Wähler mit Wahlschein	2.142	1.193	+949

Erststimmen

	BW 2021	BW 2017	Differenz
Ungültige Stimmen	63	55	+8
Gültige Stimmen	5.213	5.011	+202

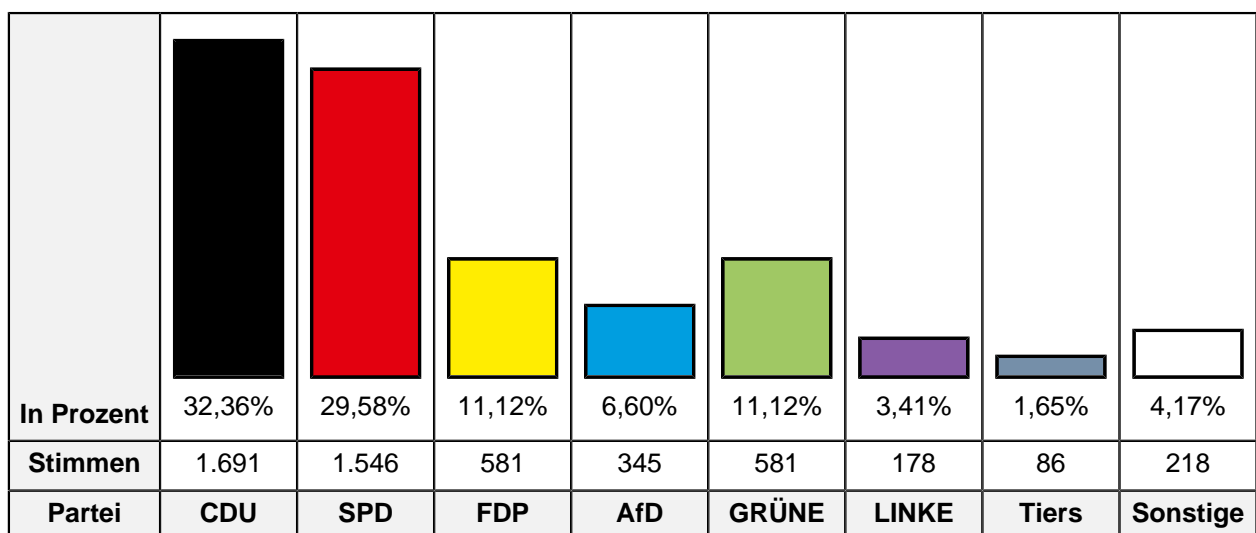
In Prozent	40,05%	28,05%	8,33%	6,10%	11,45%	3,09%	1,67%	1,27%
Stimmen	2.088	1.462	434	318	597	161	87	66
Partei	CDU	SPD	FDP	AfD	GRÜNE	LINKE	FREI W	Basis

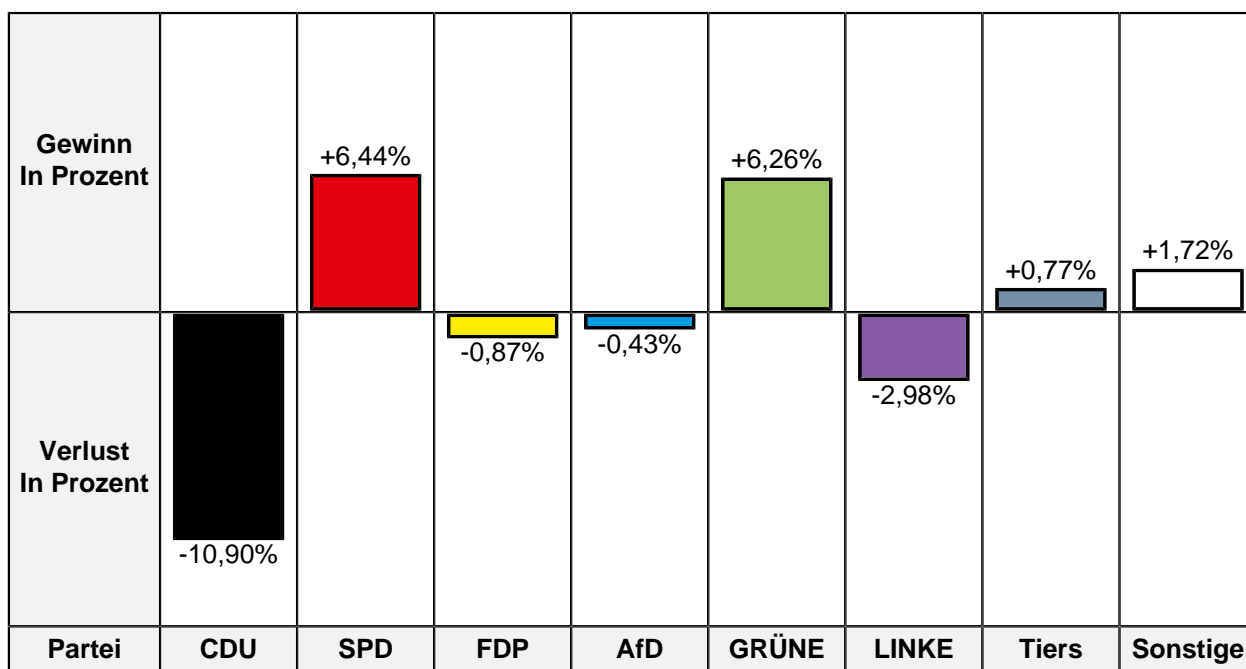
Gewinn In Prozent			+1,52%		+7,60%		+0,79%	+1,27%
Verlust In Prozent	-7,88%	-0,11%		-1,18%		-1,92%		
Partei	CDU	SPD	FDP	AfD	GRÜNE	LINKE	FREI W	Basis

Partei	BW 2021 Stimmen	BW 2021 Prozent	BW 2017 Stimmen	BW 2017 Prozent	Differenz Stimmen	Differenz In Prozent
CDU	2.088	40,05%	2.402	47,93%	-314	-7,88%
SPD	1.462	28,05%	1.411	28,16%	+51	-0,11%
FDP	434	8,33%	341	6,81%	+93	+1,52%
AfD	318	6,10%	365	7,28%	-47	-1,18%
GRÜNE	597	11,45%	193	3,85%	+404	+7,60%
DIE LINKE	161	3,09%	251	5,01%	-90	-1,92%
FREIE WÄHLER	87	1,67%	44	0,88%	+43	+0,79%
dieBasis	66	1,27%	-/-	-/-	+66	+1,27%
Bovenkerk	-/-	-/-	4	0,08%	-4	-0,08%

Zweitstimmen

	BW 2021	BW 2017	Differenz
Ungültige Stimmen	50	45	+5
Gültige Stimmen	5.226	5.021	+205





Partei	BW 2021 Stimmen	BW 2021 Prozent	BW 2017 Stimmen	BW 2017 Prozent	Differenz Stimmen	Differenz In Prozent
CDU	1.691	32,36%	2.172	43,26%	-481	-10,90%
SPD	1.546	29,58%	1.162	23,14%	+384	+6,44%
FDP	581	11,12%	602	11,99%	-21	-0,87%
AfD	345	6,60%	353	7,03%	-8	-0,43%
GRÜNE	581	11,12%	244	4,86%	+337	+6,26%
DIE LINKE	178	3,41%	321	6,39%	-143	-2,98%
Die PARTEI	42	0,80%	26	0,52%	+16	+0,28%
Tierschutzpartei	86	1,65%	44	0,88%	+42	+0,77%
PIRATEN	22	0,42%	30	0,60%	-8	-0,18%
FREIE WÄHLER	37	0,71%	15	0,30%	+22	+0,41%
NPD	11	0,21%	14	0,28%	-3	-0,07%
ÖDP	1	0,02%	5	0,10%	-4	-0,08%
V-Partei ³	3	0,06%	1	0,02%	+2	+0,04%
Gesundheitsforschung	9	0,17%	2	0,04%	+7	+0,13%
MLPD	2	0,04%	3	0,06%	-1	-0,02%
Die Humanisten	3	0,06%	3	0,06%	0	0,00%
DKP	0	0,00%	0	0,00%	0	0,00%
SGP	1	0,02%	0	0,00%	+1	+0,02%
dieBasis	47	0,90%	-/-	-/-	+47	+0,90%
Bündnis C	0	0,00%	-/-	-/-	0	0,00%
du.	1	0,02%	-/-	-/-	+1	+0,02%

Partei	BW 2021 Stimmen	BW 2021 Prozent	BW 2017 Stimmen	BW 2017 Prozent	Differenz Stimmen	Differenz In Prozent
LIEBE	8	0,15%	-/-	-/-	+8	+0,15%
LKR	0	0,00%	-/-	-/-	0	0,00%
PdF	1	0,02%	-/-	-/-	+1	+0,02%
LfK	6	0,11%	-/-	-/-	+6	+0,11%
Team Todenhöfer	15	0,29%	-/-	-/-	+15	+0,29%
Volt	9	0,17%	-/-	-/-	+9	+0,17%
Volksabstimmung	-/-	-/-	6	0,12%	-6	-0,12%
BGE	-/-	-/-	5	0,10%	-5	-0,10%
DM	-/-	-/-	9	0,18%	-9	-0,18%
DiB	-/-	-/-	3	0,06%	-3	-0,06%
AD-Demokra	-/-	-/-	1	0,02%	-1	-0,02%

18 Wallfahrtsstadt Kevelaer 18

	BW 2021	BW 2017	Differenz
Anzahl Wahlbezirke	10		
Wahlberechtigte insgesamt	8.713	8.899	-186
Wahlberechtigte ohne Sperrvermerk	5.484	7.032	-1.548
Wahlberechtigte mit Sperrvermerk	3.229	1.867	+1.362
Wahlberechtigte § 25 Abs. 2 BWO	0	0	0
Wähler insgesamt	11.288	9.283	+2.005
Wähler mit Wahlschein	7.696	4.318	+3.378

Erststimmen

	BW 2021	BW 2017	Differenz
Ungültige Stimmen	110	72	+38
Gültige Stimmen	11.178	9.211	+1.967

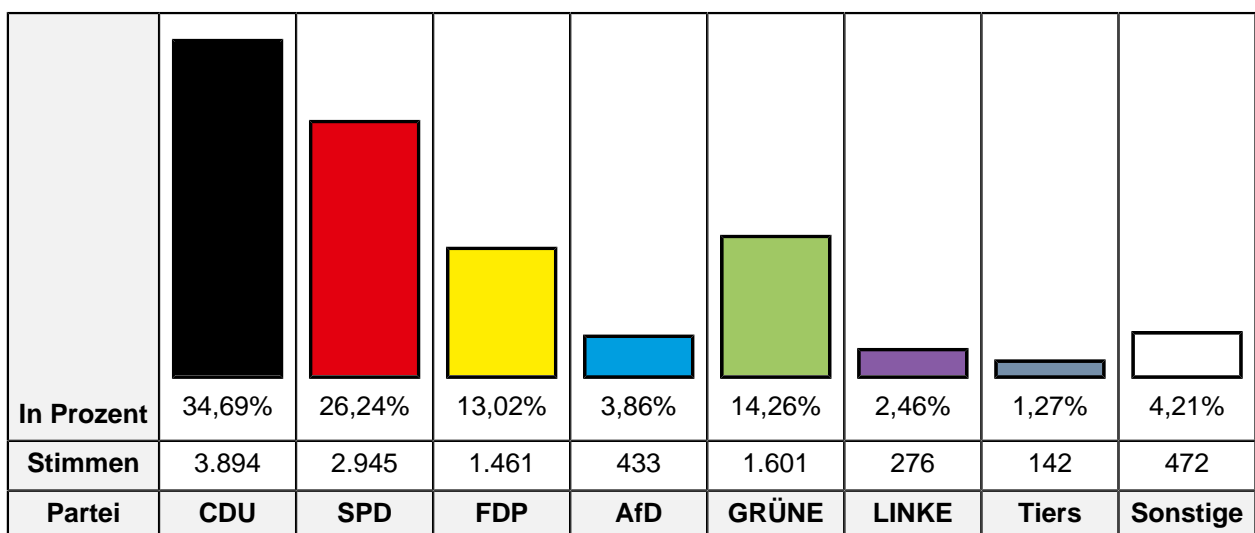
In Prozent	41,08%	25,87%	9,55%	3,85%	14,21%	2,33%	2,08%	1,03%
Stimmen	4.592	2.892	1.068	430	1.588	260	233	115
Partei	CDU	SPD	FDP	AfD	GRÜNE	LINKE	FREI W	Basis

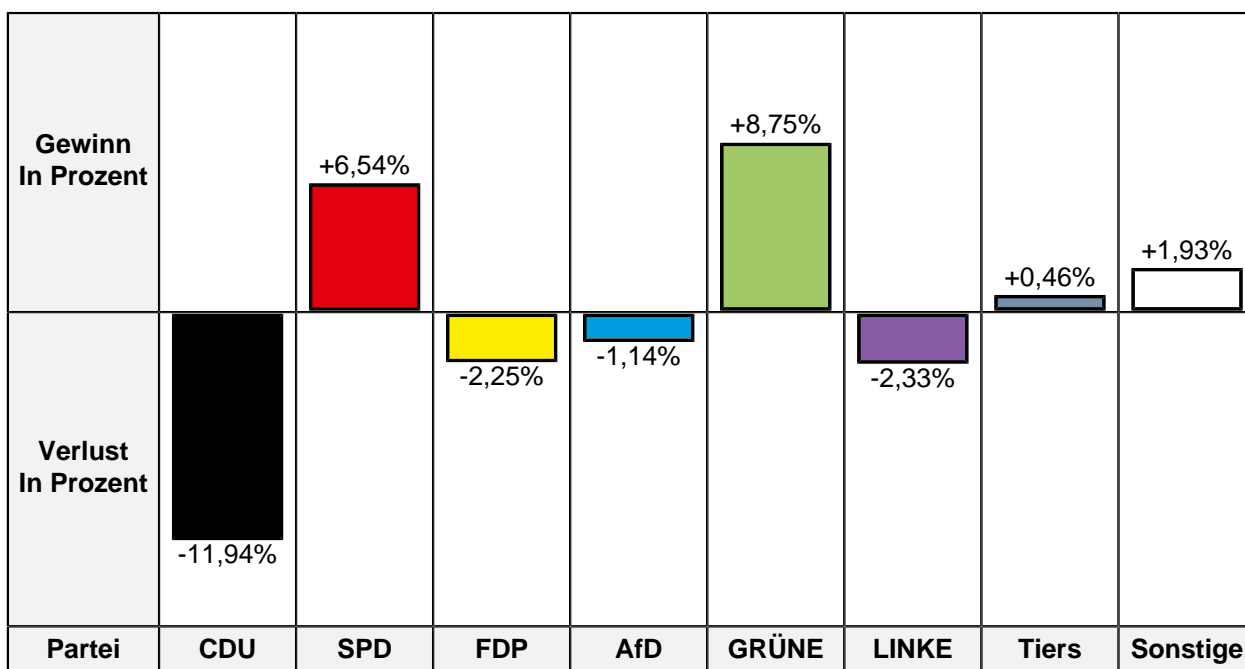
Gewinn In Prozent			+0,76%		+9,31%		+0,93%	+1,03%
Verlust In Prozent	-9,35%	-0,57%		-1,04%		-1,01%		
Partei	CDU	SPD	FDP	AfD	GRÜNE	LINKE	FREI W	Basis

Partei	BW 2021 Stimmen	BW 2021 Prozent	BW 2017 Stimmen	BW 2017 Prozent	Differenz Stimmen	Differenz In Prozent
CDU	4.592	41,08%	4.645	50,43%	-53	-9,35%
SPD	2.892	25,87%	2.435	26,44%	+457	-0,57%
FDP	1.068	9,55%	810	8,79%	+258	+0,76%
AfD	430	3,85%	450	4,89%	-20	-1,04%
GRÜNE	1.588	14,21%	451	4,90%	+1.137	+9,31%
DIE LINKE	260	2,33%	308	3,34%	-48	-1,01%
FREIE WÄHLER	233	2,08%	106	1,15%	+127	+0,93%
dieBasis	115	1,03%	-/-	-/-	+115	+1,03%
Bovenkerk	-/-	-/-	6	0,07%	-6	-0,07%

Zweitstimmen

	BW 2021	BW 2017	Differenz
Ungültige Stimmen	64	64	0
Gültige Stimmen	11.224	9.219	+2.005





Partei	BW 2021 Stimmen	BW 2021 Prozent	BW 2017 Stimmen	BW 2017 Prozent	Differenz Stimmen	Differenz In Prozent
CDU	3.894	34,69%	4.299	46,63%	-405	-11,94%
SPD	2.945	26,24%	1.816	19,70%	+1.129	+6,54%
FDP	1.461	13,02%	1.408	15,27%	+53	-2,25%
AfD	433	3,86%	461	5,00%	-28	-1,14%
GRÜNE	1.601	14,26%	508	5,51%	+1.093	+8,75%
DIE LINKE	276	2,46%	442	4,79%	-166	-2,33%
Die PARTEI	115	1,02%	49	0,53%	+66	+0,49%
Tierschutzpartei	142	1,27%	75	0,81%	+67	+0,46%
PIRATEN	36	0,32%	25	0,27%	+11	+0,05%
FREIE WÄHLER	95	0,85%	40	0,43%	+55	+0,42%
NPD	5	0,04%	21	0,23%	-16	-0,19%
ÖDP	10	0,09%	6	0,07%	+4	+0,02%
V-Partei ³	10	0,09%	16	0,17%	-6	-0,08%
Gesundheitsforschung	21	0,19%	13	0,14%	+8	+0,05%
MLPD	1	0,01%	2	0,02%	-1	-0,01%
Die Humanisten	11	0,10%	2	0,02%	+9	+0,08%
DKP	1	0,01%	1	0,01%	0	0,00%
SGP	1	0,01%	0	0,00%	+1	+0,01%
dieBasis	90	0,80%	-/-	-/-	+90	+0,80%
Bündnis C	6	0,05%	-/-	-/-	+6	+0,05%
du.	8	0,07%	-/-	-/-	+8	+0,07%

Partei	BW 2021 Stimmen	BW 2021 Prozent	BW 2017 Stimmen	BW 2017 Prozent	Differenz Stimmen	Differenz In Prozent
LIEBE	12	0,11%	-/-	-/-	+12	+0,11%
LKR	1	0,01%	-/-	-/-	+1	+0,01%
PdF	6	0,05%	-/-	-/-	+6	+0,05%
LfK	8	0,07%	-/-	-/-	+8	+0,07%
Team Todenhöfer	19	0,17%	-/-	-/-	+19	+0,17%
Volt	16	0,14%	-/-	-/-	+16	+0,14%
Volksabstimmung	-/-	-/-	8	0,09%	-8	-0,09%
BGE	-/-	-/-	12	0,13%	-12	-0,13%
DM	-/-	-/-	8	0,09%	-8	-0,09%
DiB	-/-	-/-	6	0,07%	-6	-0,07%
AD-Demokra	-/-	-/-	1	0,01%	-1	-0,01%

19 Wallfahrtsstadt Kevelaer 19

	BW 2021	BW 2017	Differenz
Anzahl Wahlbezirke	8		
Wahlbeteiligung	39,33%	56,08%	-16,75%
Wahlberechtigte insgesamt	9.471	9.479	-8
Wahlberechtigte ohne Sperrvermerk	5.705	7.509	-1.804
Wahlberechtigte mit Sperrvermerk	3.765	1.970	+1.795
Wahlberechtigte § 25 Abs. 2 BWO	1	0	+1
Wähler insgesamt	3.725	5.316	-1.591
Wähler mit Wahlschein	14	3	+11

Erststimmen

	BW 2021	BW 2017	Differenz
Ungültige Stimmen	45	59	-14
Gültige Stimmen	3.680	5.257	-1.577

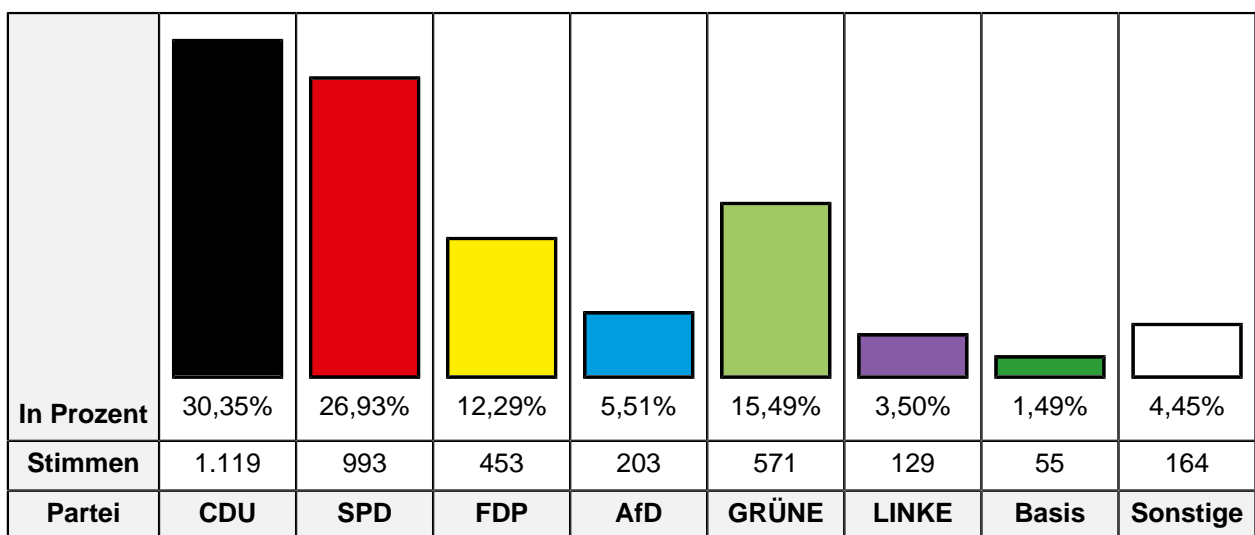
In Prozent	35,27%	27,34%	9,24%	6,01%	15,38%	3,56%	1,47%	1,74%
Stimmen	1.298	1.006	340	221	566	131	54	64
Partei	CDU	SPD	FDP	AfD	GRÜNE	LINKE	FREI W	Basis

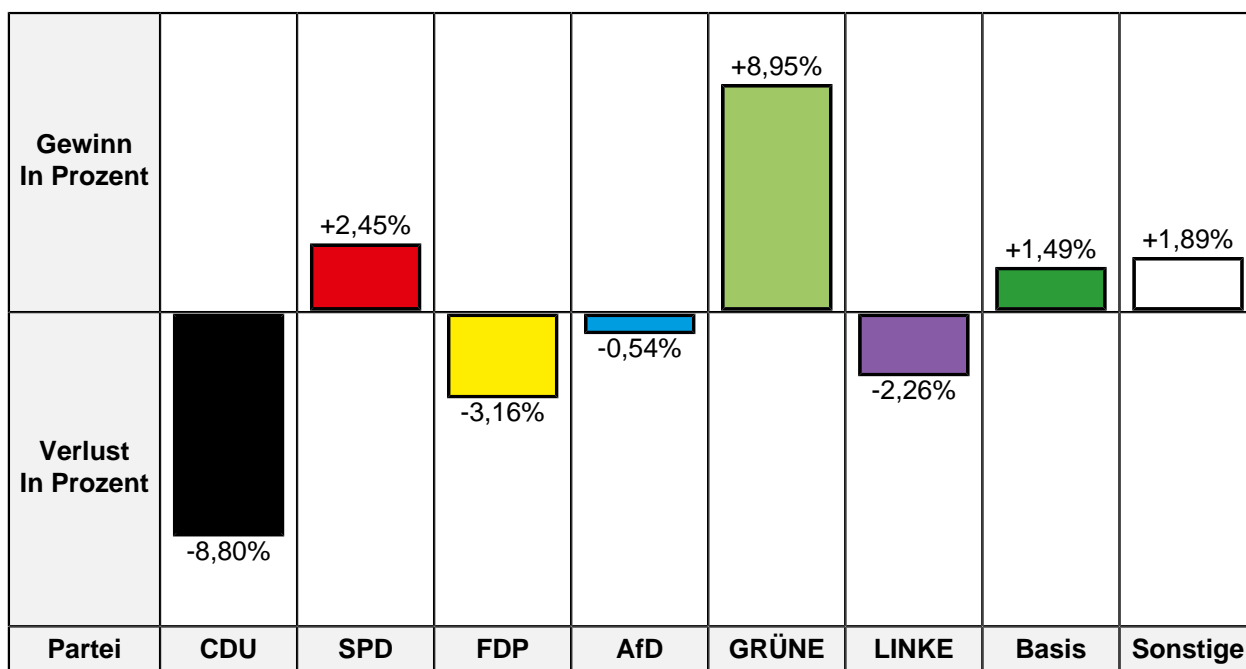
Gewinn In Prozent			+0,24%	+0,40%	+10,70%			+1,74%
Verlust In Prozent	-8,12%	-4,50%				-1,31%	+0,90%	
Partei	CDU	SPD	FDP	AfD	GRÜNE	LINKE	FREI W	Basis

Partei	BW 2021 Stimmen	BW 2021 Prozent	BW 2017 Stimmen	BW 2017 Prozent	Differenz Stimmen	Differenz In Prozent
CDU	1.298	35,27%	2.281	43,39%	-983	-8,12%
SPD	1.006	27,34%	1.674	31,84%	-668	-4,50%
FDP	340	9,24%	473	9,00%	-133	+0,24%
AfD	221	6,01%	295	5,61%	-74	+0,40%
GRÜNE	566	15,38%	246	4,68%	+320	+10,70%
DIE LINKE	131	3,56%	256	4,87%	-125	-1,31%
FREIE WÄHLER	54	1,47%	30	0,57%	+24	+0,90%
dieBasis	64	1,74%	-/-	-/-	+64	+1,74%
Bovenkerk	-/-	-/-	2	0,04%	-2	-0,04%

Zweitstimmen

	BW 2021	BW 2017	Differenz
Ungültige Stimmen	38	42	-4
Gültige Stimmen	3.687	5.274	-1.587





Partei	BW 2021 Stimmen	BW 2021 Prozent	BW 2017 Stimmen	BW 2017 Prozent	Differenz Stimmen	Differenz In Prozent
CDU	1.119	30,35%	2.065	39,15%	-946	-8,80%
SPD	993	26,93%	1.291	24,48%	-298	+2,45%
FDP	453	12,29%	815	15,45%	-362	-3,16%
AfD	203	5,51%	319	6,05%	-116	-0,54%
GRÜNE	571	15,49%	345	6,54%	+226	+8,95%
DIE LINKE	129	3,50%	304	5,76%	-175	-2,26%
Die PARTEI	37	1,00%	37	0,70%	0	+0,30%
Tierschutzpartei	50	1,36%	18	0,34%	+32	+1,02%
PIRATEN	17	0,46%	22	0,42%	-5	+0,04%
FREIE WÄHLER	23	0,62%	16	0,30%	+7	+0,32%
NPD	1	0,03%	5	0,09%	-4	-0,06%
ÖDP	3	0,08%	4	0,08%	-1	0,00%
V-Partei ³	3	0,08%	4	0,08%	-1	0,00%
Gesundheitsforschung	5	0,14%	4	0,08%	+1	+0,06%
MLPD	0	0,00%	5	0,09%	-5	-0,09%
Die Humanisten	1	0,03%	2	0,04%	-1	-0,01%
DKP	0	0,00%	0	0,00%	0	0,00%
SGP	0	0,00%	0	0,00%	0	0,00%
dieBasis	55	1,49%	-/-	-/-	+55	+1,49%
Bündnis C	2	0,05%	-/-	-/-	+2	+0,05%
du.	1	0,03%	-/-	-/-	+1	+0,03%

Partei	BW 2021 Stimmen	BW 2021 Prozent	BW 2017 Stimmen	BW 2017 Prozent	Differenz Stimmen	Differenz In Prozent
LIEBE	7	0,19%	-/-	-/-	+7	+0,19%
LKR	0	0,00%	-/-	-/-	0	0,00%
PdF	3	0,08%	-/-	-/-	+3	+0,08%
LfK	3	0,08%	-/-	-/-	+3	+0,08%
Team Todenhöfer	5	0,14%	-/-	-/-	+5	+0,14%
Volt	3	0,08%	-/-	-/-	+3	+0,08%
Volksabstimmung	-/-	-/-	1	0,02%	-1	-0,02%
BGE	-/-	-/-	6	0,11%	-6	-0,11%
DM	-/-	-/-	2	0,04%	-2	-0,04%
DiB	-/-	-/-	8	0,15%	-8	-0,15%
AD-Demokra	-/-	-/-	1	0,02%	-1	-0,02%

20 Geldern 20

	BW 2021	BW 2017	Differenz
Anzahl Wahlbezirke	9		
Wahlbeteiligung	67,56%	65,52%	+2,04%
Wahlberechtigte insgesamt	8.612	8.607	+5
Wahlberechtigte ohne Sperrvermerk	6.091	7.040	-949
Wahlberechtigte mit Sperrvermerk	2.521	1.567	+954
Wahlberechtigte § 25 Abs. 2 BWO	0	0	0
Wähler insgesamt	5.818	5.639	+179
Wähler mit Wahlschein	2.381	1.321	+1.060

Erststimmen

	BW 2021	BW 2017	Differenz
Ungültige Stimmen	50	67	-17
Gültige Stimmen	5.768	5.572	+196

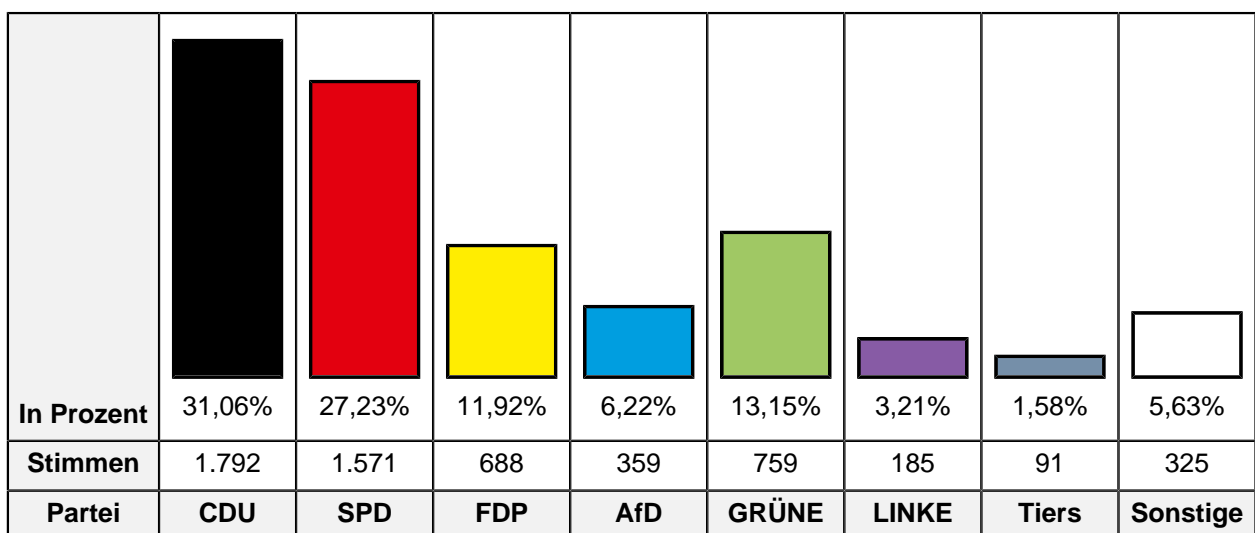
In Prozent	35,90%	27,62%	9,02%	6,07%	13,12%	3,28%	3,64%	1,35%
Stimmen	2.071	1.593	520	350	757	189	210	78
Partei	CDU	SPD	FDP	AfD	GRÜNE	LINKE	FREI W	Basis

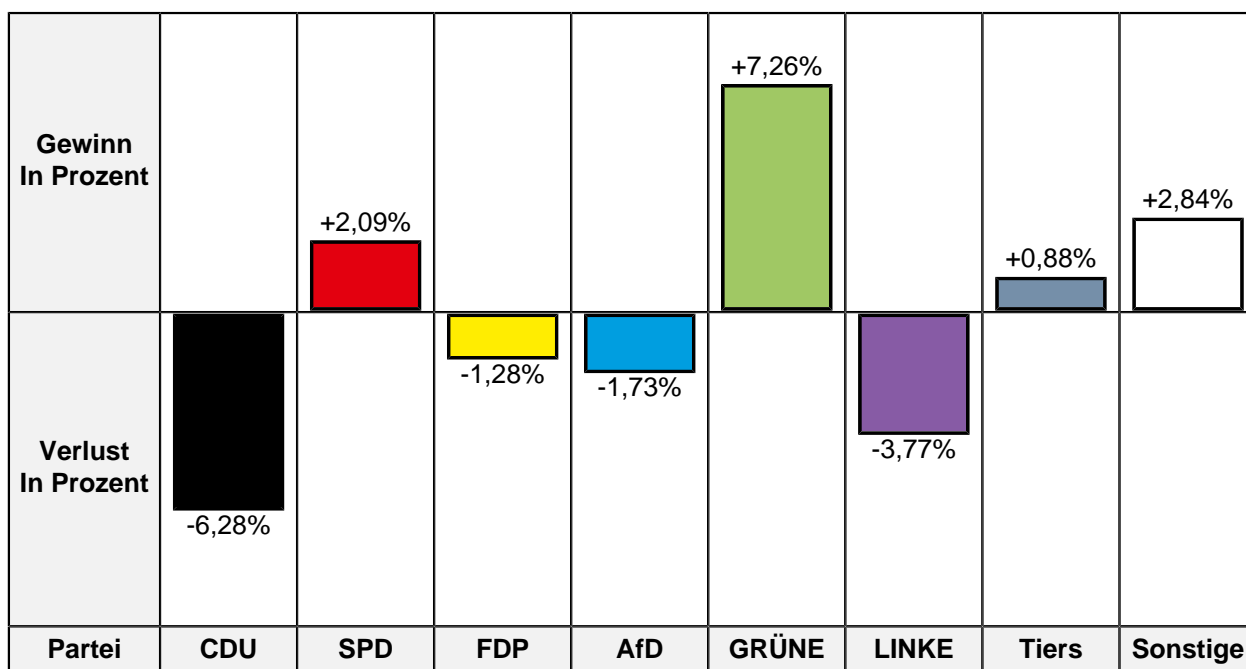
Gewinn In Prozent			+1,12%		+7,81%		+2,47%	+1,35%
Verlust In Prozent	-3,89%	-4,68%		-1,43%		-2,62%		
Partei	CDU	SPD	FDP	AfD	GRÜNE	LINKE	FREI W	Basis

Partei	BW 2021 Stimmen	BW 2021 Prozent	BW 2017 Stimmen	BW 2017 Prozent	Differenz Stimmen	Differenz In Prozent
CDU	2.071	35,90%	2.217	39,79%	-146	-3,89%
SPD	1.593	27,62%	1.800	32,30%	-207	-4,68%
FDP	520	9,02%	440	7,90%	+80	+1,12%
AfD	350	6,07%	418	7,50%	-68	-1,43%
GRÜNE	757	13,12%	296	5,31%	+461	+7,81%
DIE LINKE	189	3,28%	329	5,90%	-140	-2,62%
FREIE WÄHLER	210	3,64%	65	1,17%	+145	+2,47%
dieBasis	78	1,35%	-/-	-/-	+78	+1,35%
Bovenkerk	-/-	-/-	7	0,13%	-7	-0,13%

Zweitstimmen

	BW 2021	BW 2017	Differenz
Ungültige Stimmen	48	55	-7
Gültige Stimmen	5.770	5.584	+186





Partei	BW 2021 Stimmen	BW 2021 Prozent	BW 2017 Stimmen	BW 2017 Prozent	Differenz Stimmen	Differenz In Prozent
CDU	1.792	31,06%	2.085	37,34%	-293	-6,28%
SPD	1.571	27,23%	1.404	25,14%	+167	+2,09%
FDP	688	11,92%	737	13,20%	-49	-1,28%
AfD	359	6,22%	444	7,95%	-85	-1,73%
GRÜNE	759	13,15%	329	5,89%	+430	+7,26%
DIE LINKE	185	3,21%	390	6,98%	-205	-3,77%
Die PARTEI	66	1,14%	42	0,75%	+24	+0,39%
Tierschutzpartei	91	1,58%	39	0,70%	+52	+0,88%
PIRATEN	38	0,66%	28	0,50%	+10	+0,16%
FREIE WÄHLER	75	1,30%	18	0,32%	+57	+0,98%
NPD	5	0,09%	9	0,16%	-4	-0,07%
ÖDP	1	0,02%	1	0,02%	0	0,00%
V-Partei ³	3	0,05%	7	0,13%	-4	-0,08%
Gesundheitsforschung	3	0,05%	3	0,05%	0	0,00%
MLPD	0	0,00%	7	0,13%	-7	-0,13%
Die Humanisten	6	0,10%	3	0,05%	+3	+0,05%
DKP	0	0,00%	1	0,02%	-1	-0,02%
SGP	3	0,05%	1	0,02%	+2	+0,03%
dieBasis	73	1,27%	-/-	-/-	+73	+1,27%
Bündnis C	1	0,02%	-/-	-/-	+1	+0,02%
du.	4	0,07%	-/-	-/-	+4	+0,07%

Partei	BW 2021 Stimmen	BW 2021 Prozent	BW 2017 Stimmen	BW 2017 Prozent	Differenz Stimmen	Differenz In Prozent
LIEBE	5	0,09%	-/-	-/-	+5	+0,09%
LKR	0	0,00%	-/-	-/-	0	0,00%
PdF	2	0,03%	-/-	-/-	+2	+0,03%
LfK	3	0,05%	-/-	-/-	+3	+0,05%
Team Todenhöfer	22	0,38%	-/-	-/-	+22	+0,38%
Volt	15	0,26%	-/-	-/-	+15	+0,26%
Volksabstimmung	-/-	-/-	1	0,02%	-1	-0,02%
BGE	-/-	-/-	10	0,18%	-10	-0,18%
DM	-/-	-/-	3	0,05%	-3	-0,05%
DiB	-/-	-/-	11	0,20%	-11	-0,20%
AD-Demokra	-/-	-/-	11	0,20%	-11	-0,20%

21 Geldern 21

	BW 2021	BW 2017	Differenz
Anzahl Wahlbezirke	8		
Wahlbeteiligung	70,20%	70,81%	-0,61%
Wahlberechtigte insgesamt	8.894	9.131	-237
Wahlberechtigte ohne Sperrvermerk	5.722	7.187	-1.465
Wahlberechtigte mit Sperrvermerk	3.171	1.944	+1.227
Wahlberechtigte § 25 Abs. 2 BWO	1	0	+1
Wähler insgesamt	6.244	6.466	-222
Wähler mit Wahlschein	2.286	1.255	+1.031

Erststimmen

	BW 2021	BW 2017	Differenz
Ungültige Stimmen	81	46	+35
Gültige Stimmen	6.163	6.420	-257

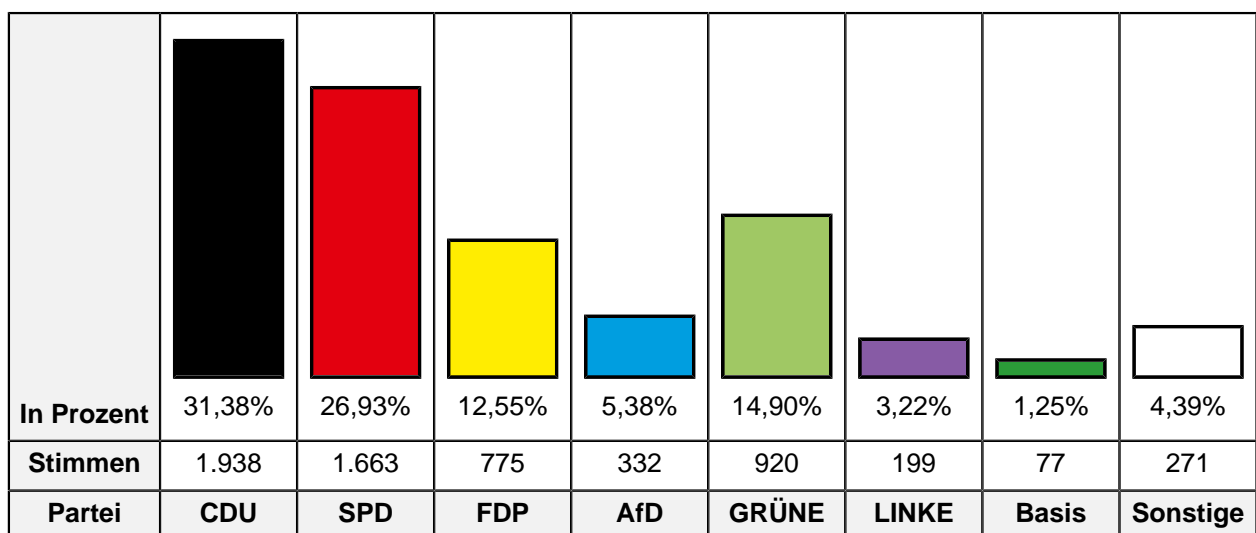
In Prozent	36,65%	27,02%	8,78%	5,44%	14,70%	3,26%	3,00%	1,15%
Stimmen	2.259	1.665	541	335	906	201	185	71
Partei	CDU	SPD	FDP	AfD	GRÜNE	LINKE	FREI W	Basis

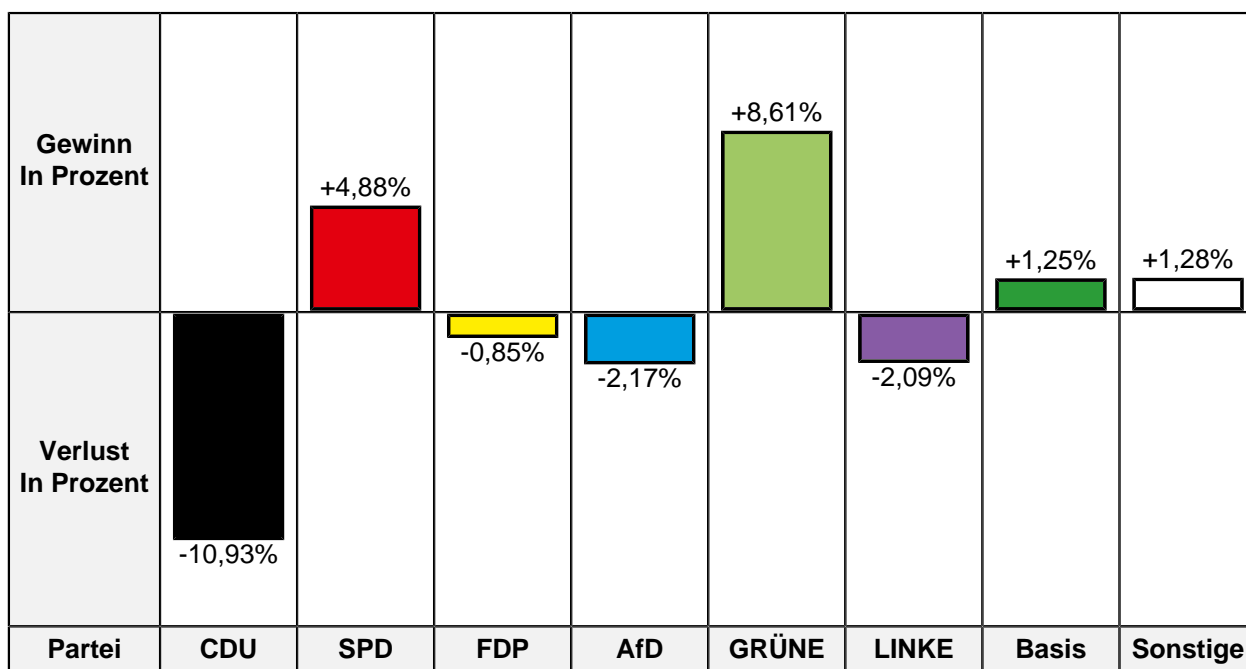
Gewinn In Prozent			+1,09%		+9,28%		+2,07%	+1,15%
Verlust In Prozent	-9,46%	-1,83%		-1,24%		-0,96%		
Partei	CDU	SPD	FDP	AfD	GRÜNE	LINKE	FREI W	Basis

Partei	BW 2021 Stimmen	BW 2021 Prozent	BW 2017 Stimmen	BW 2017 Prozent	Differenz Stimmen	Differenz In Prozent
CDU	2.259	36,65%	2.960	46,11%	-701	-9,46%
SPD	1.665	27,02%	1.852	28,85%	-187	-1,83%
FDP	541	8,78%	494	7,69%	+47	+1,09%
AfD	335	5,44%	429	6,68%	-94	-1,24%
GRÜNE	906	14,70%	348	5,42%	+558	+9,28%
DIE LINKE	201	3,26%	271	4,22%	-70	-0,96%
FREIE WÄHLER	185	3,00%	60	0,93%	+125	+2,07%
dieBasis	71	1,15%	-/-	-/-	+71	+1,15%
Bovenkerk	-/-	-/-	6	0,09%	-6	-0,09%

Zweitstimmen

	BW 2021	BW 2017	Differenz
Ungültige Stimmen	69	39	+30
Gültige Stimmen	6.175	6.427	-252





Partei	BW 2021 Stimmen	BW 2021 Prozent	BW 2017 Stimmen	BW 2017 Prozent	Differenz Stimmen	Differenz In Prozent
CDU	1.938	31,38%	2.719	42,31%	-781	-10,93%
SPD	1.663	26,93%	1.417	22,05%	+246	+4,88%
FDP	775	12,55%	861	13,40%	-86	-0,85%
AfD	332	5,38%	485	7,55%	-153	-2,17%
GRÜNE	920	14,90%	404	6,29%	+516	+8,61%
DIE LINKE	199	3,22%	341	5,31%	-142	-2,09%
Die PARTEI	61	0,99%	38	0,59%	+23	+0,40%
Tierschutzpartei	68	1,10%	47	0,73%	+21	+0,37%
PIRATEN	23	0,37%	28	0,44%	-5	-0,07%
FREIE WÄHLER	42	0,68%	18	0,28%	+24	+0,40%
NPD	3	0,05%	13	0,20%	-10	-0,15%
ÖDP	3	0,05%	11	0,17%	-8	-0,12%
V-Partei ³	2	0,03%	3	0,05%	-1	-0,02%
Gesundheitsforschung	4	0,06%	5	0,08%	-1	-0,02%
MLPD	3	0,05%	5	0,08%	-2	-0,03%
Die Humanisten	4	0,06%	5	0,08%	-1	-0,02%
DKP	1	0,02%	2	0,03%	-1	-0,01%
SGP	0	0,00%	1	0,02%	-1	-0,02%
dieBasis	77	1,25%	-/-	-/-	+77	+1,25%
Bündnis C	4	0,06%	-/-	-/-	+4	+0,06%
du.	4	0,06%	-/-	-/-	+4	+0,06%

Partei	BW 2021 Stimmen	BW 2021 Prozent	BW 2017 Stimmen	BW 2017 Prozent	Differenz Stimmen	Differenz In Prozent
LIEBE	11	0,18%	-/-	-/-	+11	+0,18%
LKR	1	0,02%	-/-	-/-	+1	+0,02%
PdF	1	0,02%	-/-	-/-	+1	+0,02%
LfK	8	0,13%	-/-	-/-	+8	+0,13%
Team Todenhöfer	18	0,29%	-/-	-/-	+18	+0,29%
Volt	10	0,16%	-/-	-/-	+10	+0,16%
Volksabstimmung	-/-	-/-	5	0,08%	-5	-0,08%
BGE	-/-	-/-	6	0,09%	-6	-0,09%
DM	-/-	-/-	4	0,06%	-4	-0,06%
DiB	-/-	-/-	6	0,09%	-6	-0,09%
AD-Demokra	-/-	-/-	3	0,05%	-3	-0,05%

22 Geldern 22

	BW 2021	BW 2017	Differenz
Anzahl Wahlbezirke	8		
Wahlbeteiligung	91,82%	89,85%	+1,97%
Wahlberechtigte insgesamt	7.905	8.102	-197
Wahlberechtigte ohne Sperrvermerk	4.930	6.227	-1.297
Wahlberechtigte mit Sperrvermerk	2.975	1.875	+1.100
Wahlberechtigte § 25 Abs. 2 BWO	0	0	0
Wähler insgesamt	7.258	7.280	-22
Wähler mit Wahlschein	3.608	2.598	+1.010

Erststimmen

	BW 2021	BW 2017	Differenz
Ungültige Stimmen	59	60	-1
Gültige Stimmen	7.199	7.220	-21

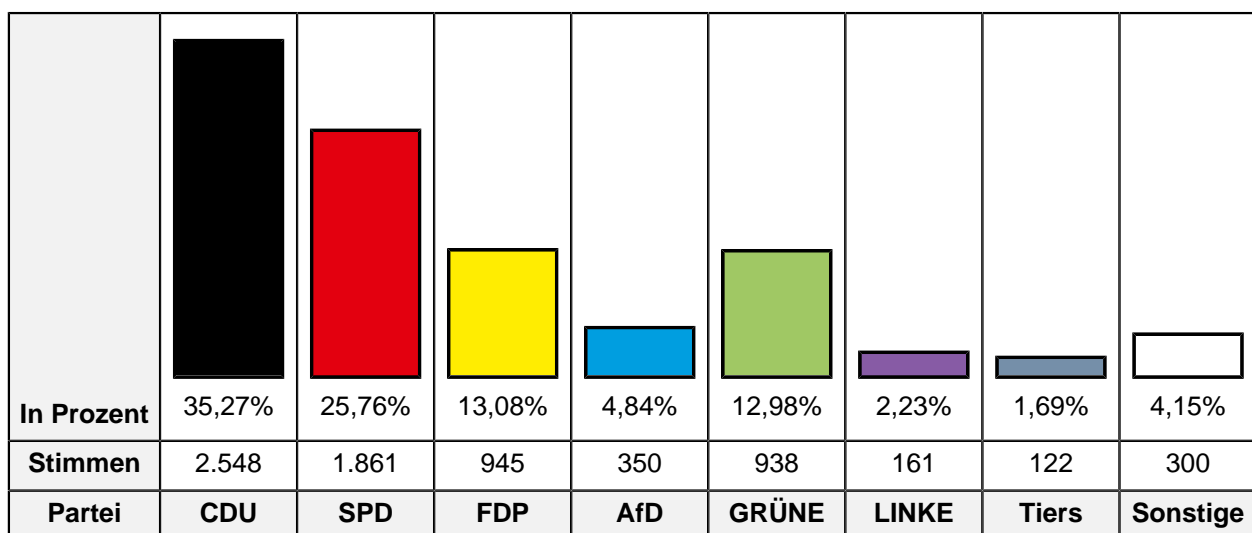
In Prozent	41,03%	24,71%	9,00%	4,99%	13,40%	1,94%	3,49%	1,43%
Stimmen	2.954	1.779	648	359	965	140	251	103
Partei	CDU	SPD	FDP	AfD	GRÜNE	LINKE	FREI W	Basis

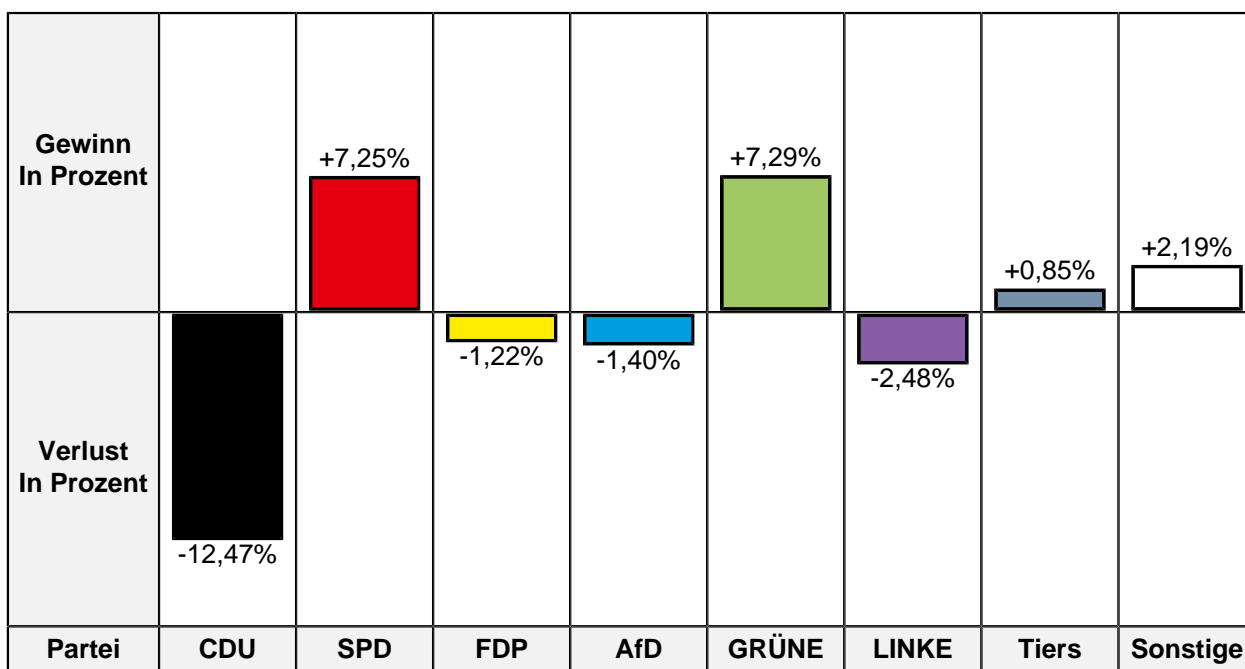
Gewinn In Prozent		+0,36%	+0,81%		+8,57%		+2,37%	+1,43%
Verlust In Prozent	-11,06%			-0,69%		-1,69%		
Partei	CDU	SPD	FDP	AfD	GRÜNE	LINKE	FREI W	Basis

Partei	BW 2021 Stimmen	BW 2021 Prozent	BW 2017 Stimmen	BW 2017 Prozent	Differenz Stimmen	Differenz In Prozent
CDU	2.954	41,03%	3.761	52,09%	-807	-11,06%
SPD	1.779	24,71%	1.758	24,35%	+21	+0,36%
FDP	648	9,00%	591	8,19%	+57	+0,81%
AfD	359	4,99%	410	5,68%	-51	-0,69%
GRÜNE	965	13,40%	349	4,83%	+616	+8,57%
DIE LINKE	140	1,94%	262	3,63%	-122	-1,69%
FREIE WÄHLER	251	3,49%	81	1,12%	+170	+2,37%
dieBasis	103	1,43%	-/-	-/-	+103	+1,43%
Bovenkerk	-/-	-/-	8	0,11%	-8	-0,11%

Zweitstimmen

	BW 2021	BW 2017	Differenz
Ungültige Stimmen	33	41	-8
Gültige Stimmen	7.225	7.239	-14





Partei	BW 2021 Stimmen	BW 2021 Prozent	BW 2017 Stimmen	BW 2017 Prozent	Differenz Stimmen	Differenz In Prozent
CDU	2.548	35,27%	3.456	47,74%	-908	-12,47%
SPD	1.861	25,76%	1.340	18,51%	+521	+7,25%
FDP	945	13,08%	1.035	14,30%	-90	-1,22%
AfD	350	4,84%	452	6,24%	-102	-1,40%
GRÜNE	938	12,98%	412	5,69%	+526	+7,29%
DIE LINKE	161	2,23%	341	4,71%	-180	-2,48%
Die PARTEI	58	0,80%	30	0,41%	+28	+0,39%
Tierschutzpartei	122	1,69%	61	0,84%	+61	+0,85%
PIRATEN	15	0,21%	20	0,28%	-5	-0,07%
FREIE WÄHLER	63	0,87%	24	0,33%	+39	+0,54%
NPD	3	0,04%	15	0,21%	-12	-0,17%
ÖDP	2	0,03%	5	0,07%	-3	-0,04%
V-Partei ³	4	0,06%	8	0,11%	-4	-0,05%
Gesundheitsforschung	5	0,07%	7	0,10%	-2	-0,03%
MLPD	2	0,03%	2	0,03%	0	0,00%
Die Humanisten	4	0,06%	7	0,10%	-3	-0,04%
DKP	1	0,01%	0	0,00%	+1	+0,01%
SGP	0	0,00%	0	0,00%	0	0,00%
dieBasis	82	1,13%	-/-	-/-	+82	+1,13%
Bündnis C	2	0,03%	-/-	-/-	+2	+0,03%
du.	0	0,00%	-/-	-/-	0	0,00%

Partei	BW 2021 Stimmen	BW 2021 Prozent	BW 2017 Stimmen	BW 2017 Prozent	Differenz Stimmen	Differenz In Prozent
LIEBE	10	0,14%	-/-	-/-	+10	+0,14%
LKR	4	0,06%	-/-	-/-	+4	+0,06%
PdF	8	0,11%	-/-	-/-	+8	+0,11%
LfK	6	0,08%	-/-	-/-	+6	+0,08%
Team Todenhöfer	17	0,24%	-/-	-/-	+17	+0,24%
Volt	14	0,19%	-/-	-/-	+14	+0,19%
Volksabstimmung	-/-	-/-	7	0,10%	-7	-0,10%
BGE	-/-	-/-	3	0,04%	-3	-0,04%
DM	-/-	-/-	4	0,06%	-4	-0,06%
DiB	-/-	-/-	9	0,12%	-9	-0,12%
AD-Demokra	-/-	-/-	1	0,01%	-1	-0,01%

23 Kerken 23

	BW 2021	BW 2017	Differenz
Anzahl Wahlbezirke	10		
Wahlbeteiligung	77,28%	84,02%	-6,74%
Wahlberechtigte insgesamt	8.647	8.553	+94
Wahlberechtigte ohne Sperrvermerk	5.274	6.554	-1.280
Wahlberechtigte mit Sperrvermerk	3.373	1.999	+1.374
Wahlberechtigte § 25 Abs. 2 BWO	0	0	0
Wähler insgesamt	6.682	7.186	-504
Wähler mit Wahlschein	2.885	2.282	+603

Erststimmen

	BW 2021	BW 2017	Differenz
Ungültige Stimmen	55	53	+2
Gültige Stimmen	6.627	7.133	-506

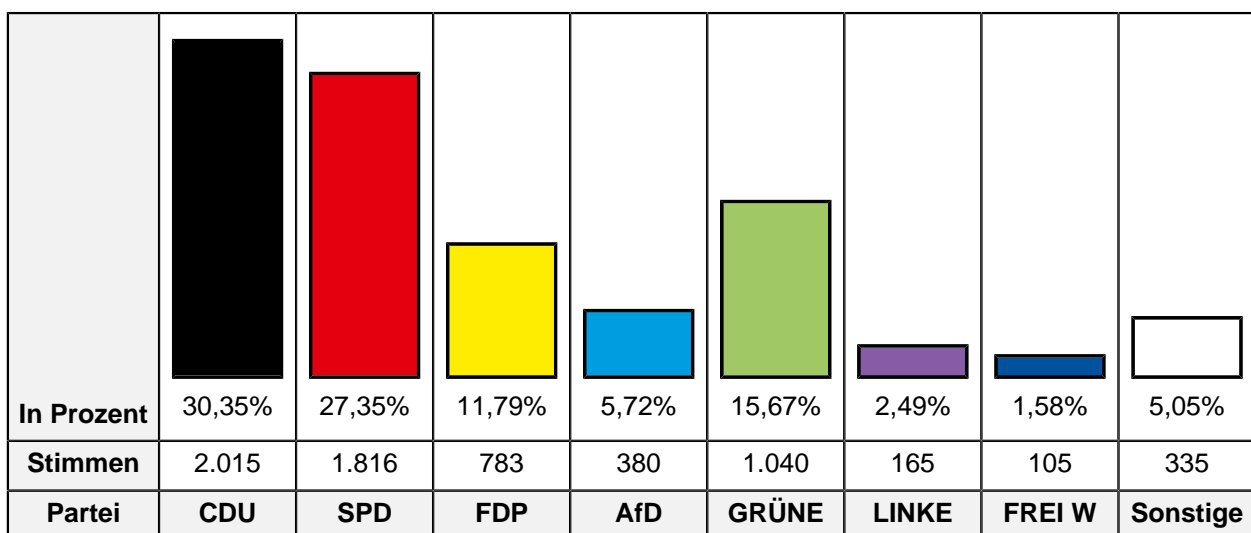
In Prozent	36,70%	26,91%	8,10%	5,60%	15,93%	2,31%	2,96%	1,49%
Stimmen	2.432	1.783	537	371	1.056	153	196	99
Partei	CDU	SPD	FDP	AfD	GRÜNE	LINKE	FREI W	Basis

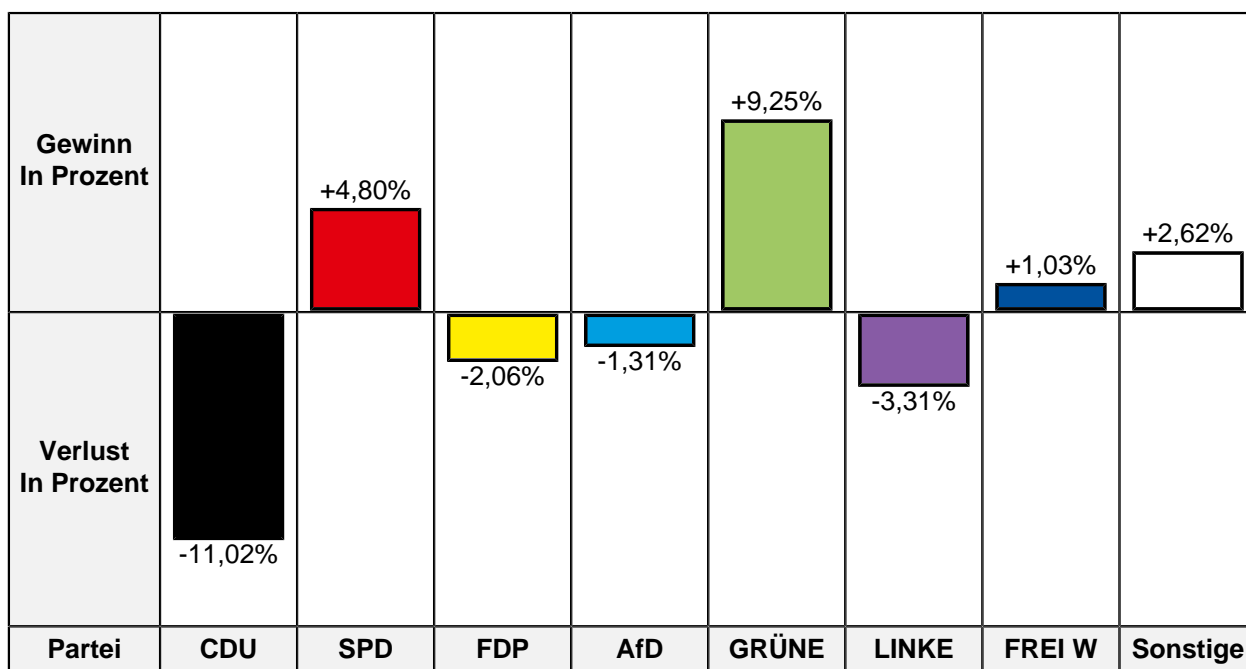
Gewinn In Prozent			+0,25%		+10,25%		+1,82%	+1,49%
Verlust In Prozent	-9,07%	-1,82%		-0,71%		-2,18%		
Partei	CDU	SPD	FDP	AfD	GRÜNE	LINKE	FREI W	Basis

Partei	BW 2021 Stimmen	BW 2021 Prozent	BW 2017 Stimmen	BW 2017 Prozent	Differenz Stimmen	Differenz In Prozent
CDU	2.432	36,70%	3.265	45,77%	-833	-9,07%
SPD	1.783	26,91%	2.049	28,73%	-266	-1,82%
FDP	537	8,10%	560	7,85%	-23	+0,25%
AfD	371	5,60%	450	6,31%	-79	-0,71%
GRÜNE	1.056	15,93%	405	5,68%	+651	+10,25%
DIE LINKE	153	2,31%	320	4,49%	-167	-2,18%
FREIE WÄHLER	196	2,96%	81	1,14%	+115	+1,82%
dieBasis	99	1,49%	-/-	-/-	+99	+1,49%
Bovenkerk	-/-	-/-	3	0,04%	-3	-0,04%

Zweitstimmen

	BW 2021	BW 2017	Differenz
Ungültige Stimmen	43	36	+7
Gültige Stimmen	6.639	7.150	-511





Partei	BW 2021 Stimmen	BW 2021 Prozent	BW 2017 Stimmen	BW 2017 Prozent	Differenz Stimmen	Differenz In Prozent
CDU	2.015	30,35%	2.958	41,37%	-943	-11,02%
SPD	1.816	27,35%	1.612	22,55%	+204	+4,80%
FDP	783	11,79%	990	13,85%	-207	-2,06%
AfD	380	5,72%	503	7,03%	-123	-1,31%
GRÜNE	1.040	15,67%	459	6,42%	+581	+9,25%
DIE LINKE	165	2,49%	415	5,80%	-250	-3,31%
Die PARTEI	63	0,95%	43	0,60%	+20	+0,35%
Tierschutzpartei	97	1,46%	45	0,63%	+52	+0,83%
PIRATEN	23	0,35%	18	0,25%	+5	+0,10%
FREIE WÄHLER	105	1,58%	39	0,55%	+66	+1,03%
NPD	2	0,03%	13	0,18%	-11	-0,15%
ÖDP	5	0,08%	11	0,15%	-6	-0,07%
V-Partei ³	4	0,06%	7	0,10%	-3	-0,04%
Gesundheitsforschung	9	0,14%	6	0,08%	+3	+0,06%
MLPD	0	0,00%	4	0,06%	-4	-0,06%
Die Humanisten	6	0,09%	2	0,03%	+4	+0,06%
DKP	1	0,02%	0	0,00%	+1	+0,02%
SGP	0	0,00%	0	0,00%	0	0,00%
dieBasis	86	1,30%	-/-	-/-	+86	+1,30%
Bündnis C	0	0,00%	-/-	-/-	0	0,00%
du.	4	0,06%	-/-	-/-	+4	+0,06%

Partei	BW 2021 Stimmen	BW 2021 Prozent	BW 2017 Stimmen	BW 2017 Prozent	Differenz Stimmen	Differenz In Prozent
LIEBE	9	0,14%	-/-	-/-	+9	+0,14%
LKR	1	0,02%	-/-	-/-	+1	+0,02%
PdF	2	0,03%	-/-	-/-	+2	+0,03%
LfK	5	0,08%	-/-	-/-	+5	+0,08%
Team Todenhöfer	7	0,11%	-/-	-/-	+7	+0,11%
Volt	11	0,17%	-/-	-/-	+11	+0,17%
Volksabstimmung	-/-	-/-	2	0,03%	-2	-0,03%
BGE	-/-	-/-	4	0,06%	-4	-0,06%
DM	-/-	-/-	8	0,11%	-8	-0,11%
DiB	-/-	-/-	10	0,14%	-10	-0,14%
AD-Demokra	-/-	-/-	1	0,01%	-1	-0,01%

24 Issum 24

	BW 2021	BW 2017	Differenz
Anzahl Wahlbezirke	9		
Wahlbeteiligung	89,01%	83,80%	+5,21%
Wahlberechtigte insgesamt	8.410	8.446	-36
Wahlberechtigte ohne Sperrvermerk	5.184	6.536	-1.352
Wahlberechtigte mit Sperrvermerk	3.226	1.910	+1.316
Wahlberechtigte § 25 Abs. 2 BWO	0	0	0
Wähler insgesamt	7.486	7.078	+408
Wähler mit Wahlschein	3.658	2.099	+1.559

Erststimmen

	BW 2021	BW 2017	Differenz
Ungültige Stimmen	67	52	+15
Gültige Stimmen	7.419	7.026	+393

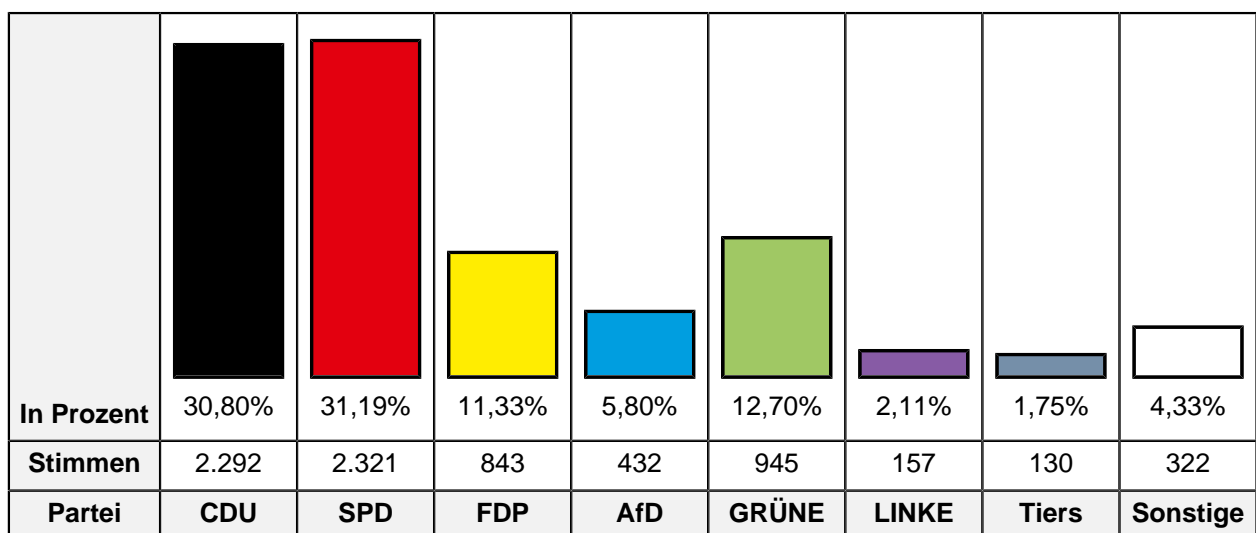
In Prozent	35,42%	30,91%	8,25%	5,63%	14,44%	1,90%	2,10%	1,35%
Stimmen	2.628	2.293	612	418	1.071	141	156	100
Partei	CDU	SPD	FDP	AfD	GRÜNE	LINKE	FREI W	Basis

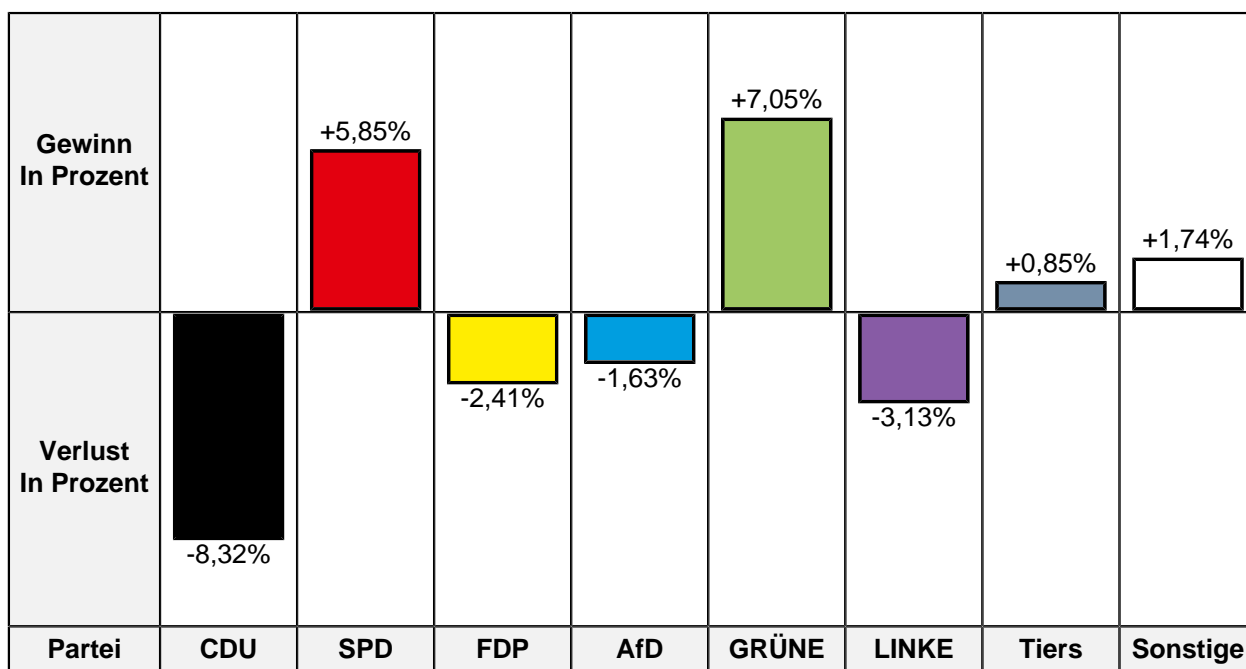
Gewinn In Prozent			+0,11%		+9,59%		+0,93%	+1,35%
Verlust In Prozent	-7,62%	-0,60%		-1,44%		-2,23%		
Partei	CDU	SPD	FDP	AfD	GRÜNE	LINKE	FREI W	Basis

Partei	BW 2021 Stimmen	BW 2021 Prozent	BW 2017 Stimmen	BW 2017 Prozent	Differenz Stimmen	Differenz In Prozent
CDU	2.628	35,42%	3.024	43,04%	-396	-7,62%
SPD	2.293	30,91%	2.214	31,51%	+79	-0,60%
FDP	612	8,25%	572	8,14%	+40	+0,11%
AfD	418	5,63%	497	7,07%	-79	-1,44%
GRÜNE	1.071	14,44%	341	4,85%	+730	+9,59%
DIE LINKE	141	1,90%	290	4,13%	-149	-2,23%
FREIE WÄHLER	156	2,10%	82	1,17%	+74	+0,93%
dieBasis	100	1,35%	-/-	-/-	+100	+1,35%
Bovenkerk	-/-	-/-	6	0,09%	-6	-0,09%

Zweitstimmen

	BW 2021	BW 2017	Differenz
Ungültige Stimmen	44	53	-9
Gültige Stimmen	7.442	7.025	+417





Partei	BW 2021 Stimmen	BW 2021 Prozent	BW 2017 Stimmen	BW 2017 Prozent	Differenz Stimmen	Differenz In Prozent
CDU	2.292	30,80%	2.748	39,12%	-456	-8,32%
SPD	2.321	31,19%	1.780	25,34%	+541	+5,85%
FDP	843	11,33%	965	13,74%	-122	-2,41%
AfD	432	5,80%	522	7,43%	-90	-1,63%
GRÜNE	945	12,70%	397	5,65%	+548	+7,05%
DIE LINKE	157	2,11%	368	5,24%	-211	-3,13%
Die PARTEI	78	1,05%	49	0,70%	+29	+0,35%
Tierschutzpartei	130	1,75%	63	0,90%	+67	+0,85%
PIRATEN	22	0,30%	36	0,51%	-14	-0,21%
FREIE WÄHLER	71	0,95%	24	0,34%	+47	+0,61%
NPD	11	0,15%	15	0,21%	-4	-0,06%
ÖDP	6	0,08%	9	0,13%	-3	-0,05%
V-Partei ³	5	0,07%	7	0,10%	-2	-0,03%
Gesundheitsforschung	7	0,09%	7	0,10%	0	-0,01%
MLPD	0	0,00%	0	0,00%	0	0,00%
Die Humanisten	9	0,12%	5	0,07%	+4	+0,05%
DKP	0	0,00%	0	0,00%	0	0,00%
SGP	0	0,00%	0	0,00%	0	0,00%
dieBasis	75	1,01%	-/-	-/-	+75	+1,01%
Bündnis C	3	0,04%	-/-	-/-	+3	+0,04%
du.	3	0,04%	-/-	-/-	+3	+0,04%

Partei	BW 2021 Stimmen	BW 2021 Prozent	BW 2017 Stimmen	BW 2017 Prozent	Differenz Stimmen	Differenz In Prozent
LIEBE	9	0,12%	-/-	-/-	+9	+0,12%
LKR	1	0,01%	-/-	-/-	+1	+0,01%
PdF	1	0,01%	-/-	-/-	+1	+0,01%
LfK	5	0,07%	-/-	-/-	+5	+0,07%
Team Todenhöfer	6	0,08%	-/-	-/-	+6	+0,08%
Volt	10	0,13%	-/-	-/-	+10	+0,13%
Volksabstimmung	-/-	-/-	6	0,09%	-6	-0,09%
BGE	-/-	-/-	4	0,06%	-4	-0,06%
DM	-/-	-/-	8	0,11%	-8	-0,11%
DiB	-/-	-/-	11	0,16%	-11	-0,16%
AD-Demokra	-/-	-/-	1	0,01%	-1	-0,01%

25 Rheurdt/Issum/Kerken 25

	BW 2021	BW 2017	Differenz
Anzahl Wahlbezirke	10		
Wahlbeteiligung	81,54%	75,04%	+6,50%
Wahlberechtigte insgesamt	8.181	8.101	+80
Wahlberechtigte ohne Sperrvermerk	4.809	6.174	-1.365
Wahlberechtigte mit Sperrvermerk	3.371	1.927	+1.444
Wahlberechtigte § 25 Abs. 2 BWO	1	0	+1
Wähler insgesamt	6.671	6.079	+592
Wähler mit Wahlschein	3.116	1.295	+1.821

Erststimmen

	BW 2021	BW 2017	Differenz
Ungültige Stimmen	64	56	+8
Gültige Stimmen	6.607	6.023	+584

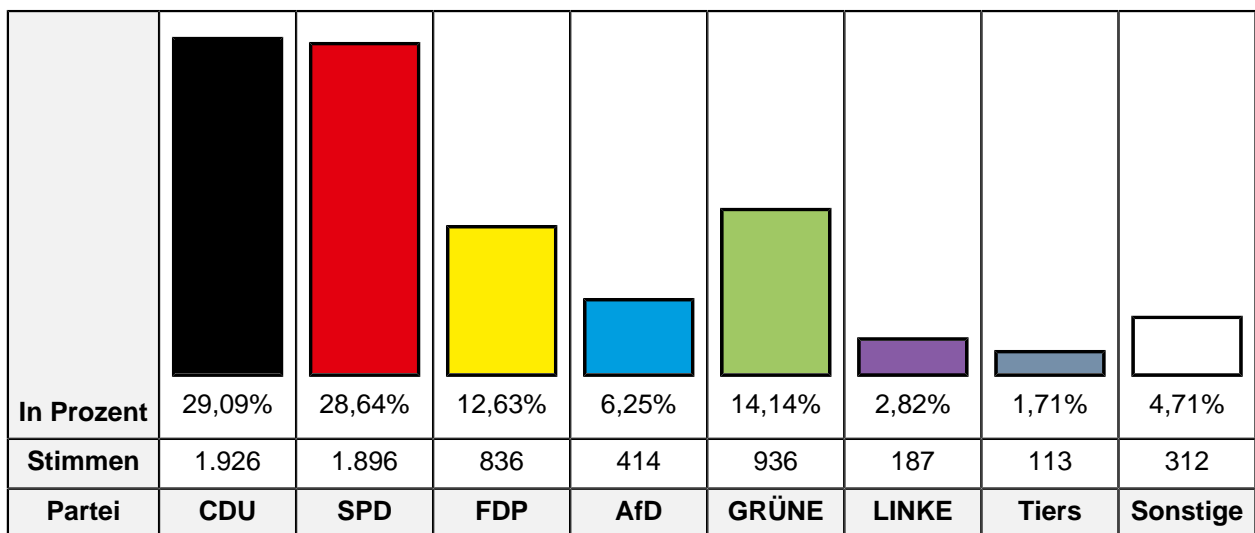
In Prozent	32,00%	27,65%	9,52%	6,63%	18,09%	2,04%	2,27%	1,80%
Stimmen	2.114	1.827	629	438	1.195	135	150	119
Partei	CDU	SPD	FDP	AfD	GRÜNE	LINKE	FREI W	Basis

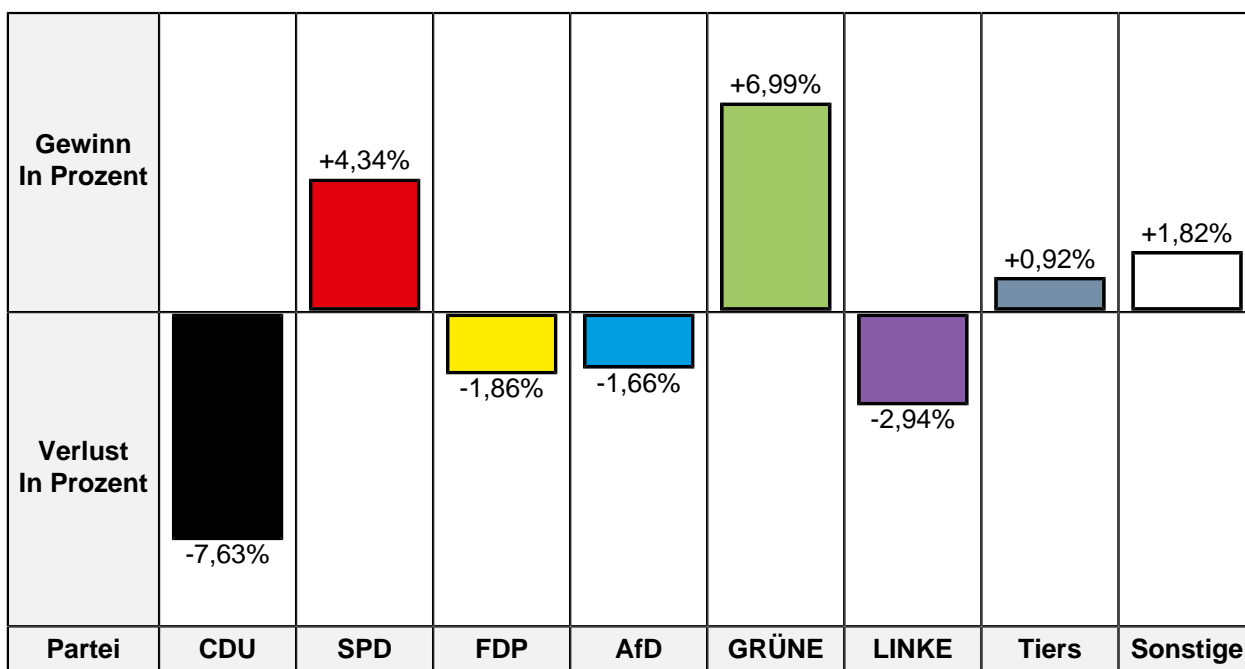
Gewinn In Prozent			+1,02%		+11,20%		+1,22%	+1,80%
Verlust In Prozent	-9,28%	-2,40%		-0,89%		-2,58%		
Partei	CDU	SPD	FDP	AfD	GRÜNE	LINKE	FREI W	Basis

Partei	BW 2021 Stimmen	BW 2021 Prozent	BW 2017 Stimmen	BW 2017 Prozent	Differenz Stimmen	Differenz In Prozent
CDU	2.114	32,00%	2.486	41,28%	-372	-9,28%
SPD	1.827	27,65%	1.810	30,05%	+17	-2,40%
FDP	629	9,52%	512	8,50%	+117	+1,02%
AfD	438	6,63%	453	7,52%	-15	-0,89%
GRÜNE	1.195	18,09%	415	6,89%	+780	+11,20%
DIE LINKE	135	2,04%	278	4,62%	-143	-2,58%
FREIE WÄHLER	150	2,27%	63	1,05%	+87	+1,22%
dieBasis	119	1,80%	-/-	-/-	+119	+1,80%
Bovenkerk	-/-	-/-	6	0,10%	-6	-0,10%

Zweitstimmen

	BW 2021	BW 2017	Differenz
Ungültige Stimmen	51	33	+18
Gültige Stimmen	6.620	6.046	+574





Partei	BW 2021 Stimmen	BW 2021 Prozent	BW 2017 Stimmen	BW 2017 Prozent	Differenz Stimmen	Differenz In Prozent
CDU	1.926	29,09%	2.220	36,72%	-294	-7,63%
SPD	1.896	28,64%	1.469	24,30%	+427	+4,34%
FDP	836	12,63%	876	14,49%	-40	-1,86%
AfD	414	6,25%	478	7,91%	-64	-1,66%
GRÜNE	936	14,14%	432	7,15%	+504	+6,99%
DIE LINKE	187	2,82%	348	5,76%	-161	-2,94%
Die PARTEI	69	1,04%	72	1,19%	-3	-0,15%
Tierschutzpartei	113	1,71%	48	0,79%	+65	+0,92%
PIRATEN	24	0,36%	19	0,31%	+5	+0,05%
FREIE WÄHLER	76	1,15%	21	0,35%	+55	+0,80%
NPD	4	0,06%	14	0,23%	-10	-0,17%
ÖDP	9	0,14%	4	0,07%	+5	+0,07%
V-Partei ³	2	0,03%	8	0,13%	-6	-0,10%
Gesundheitsforschung	8	0,12%	6	0,10%	+2	+0,02%
MLPD	1	0,02%	1	0,02%	0	0,00%
Die Humanisten	4	0,06%	4	0,07%	0	-0,01%
DKP	2	0,03%	2	0,03%	0	0,00%
SGP	0	0,00%	1	0,02%	-1	-0,02%
dieBasis	72	1,09%	-/-	-/-	+72	+1,09%
Bündnis C	0	0,00%	-/-	-/-	0	0,00%
du.	1	0,02%	-/-	-/-	+1	+0,02%

Partei	BW 2021 Stimmen	BW 2021 Prozent	BW 2017 Stimmen	BW 2017 Prozent	Differenz Stimmen	Differenz In Prozent
LIEBE	11	0,17%	-/-	-/-	+11	+0,17%
LKR	1	0,02%	-/-	-/-	+1	+0,02%
PdF	0	0,00%	-/-	-/-	0	0,00%
LfK	5	0,08%	-/-	-/-	+5	+0,08%
Team Todenhöfer	15	0,23%	-/-	-/-	+15	+0,23%
Volt	8	0,12%	-/-	-/-	+8	+0,12%
Volksabstimmung	-/-	-/-	4	0,07%	-4	-0,07%
BGE	-/-	-/-	3	0,05%	-3	-0,05%
DM	-/-	-/-	5	0,08%	-5	-0,08%
DiB	-/-	-/-	11	0,18%	-11	-0,18%
AD-Demokra	-/-	-/-	0	0,00%	0	0,00%

26 Straelen 26

	BW 2021	BW 2017	Differenz
Anzahl Wahlbezirke	9		
Wahlbeteiligung	74,29%	82,21%	-7,92%
Wahlberechtigte insgesamt	9.414	9.319	+95
Wahlberechtigte ohne Sperrvermerk	5.651	7.420	-1.769
Wahlberechtigte mit Sperrvermerk	3.763	1.899	+1.864
Wahlberechtigte § 25 Abs. 2 BWO	0	0	0
Wähler insgesamt	6.994	7.661	-667
Wähler mit Wahlschein	3.038	2.214	+824

Erststimmen

	BW 2021	BW 2017	Differenz
Ungültige Stimmen	72	49	+23
Gültige Stimmen	6.922	7.612	-690

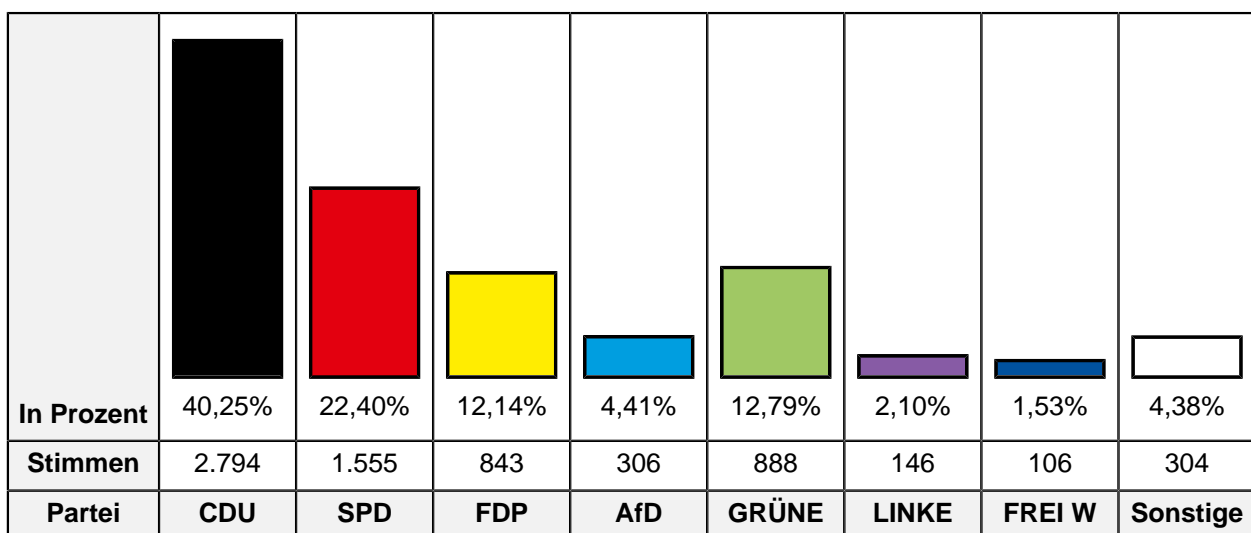
In Prozent	44,96%	21,01%	10,03%	4,32%	13,28%	2,25%	3,03%	1,13%
Stimmen	3.112	1.454	694	299	919	156	210	78
Partei	CDU	SPD	FDP	AfD	GRÜNE	LINKE	FREI W	Basis

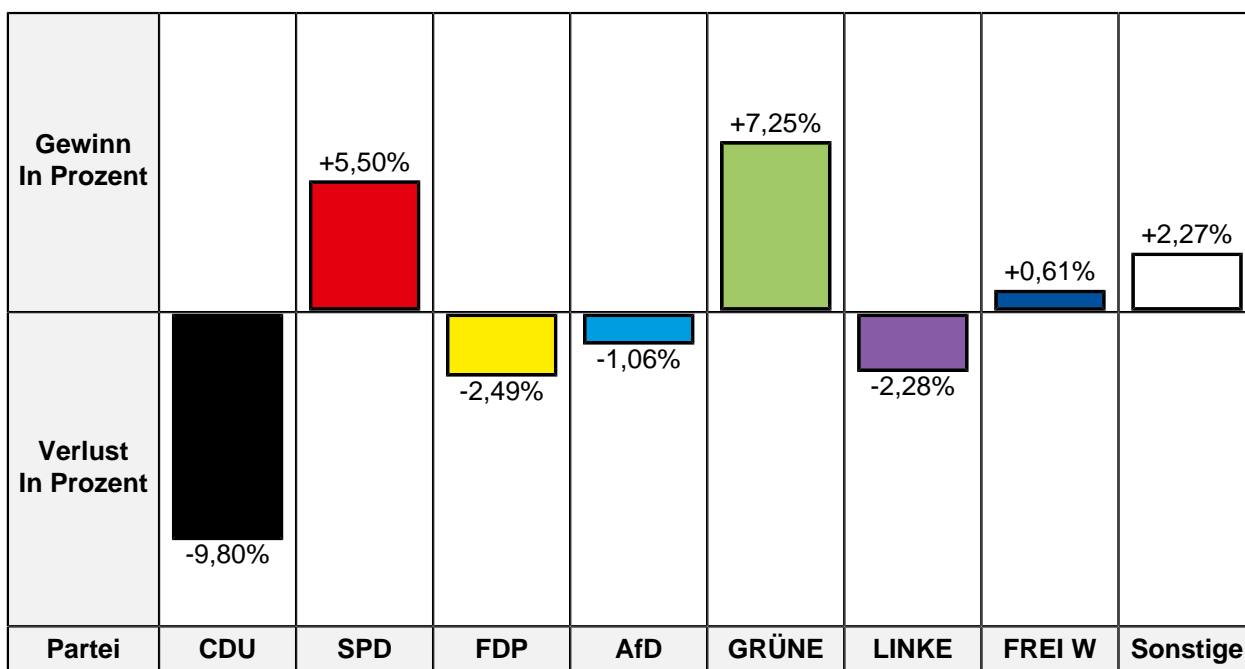
Gewinn In Prozent		+0,02%	+2,78%		+7,93%		+0,72%	+1,13%
Verlust In Prozent	-10,77%			-0,67%		-1,11%		
Partei	CDU	SPD	FDP	AfD	GRÜNE	LINKE	FREI W	Basis

Partei	BW 2021 Stimmen	BW 2021 Prozent	BW 2017 Stimmen	BW 2017 Prozent	Differenz Stimmen	Differenz In Prozent
CDU	3.112	44,96%	4.242	55,73%	-1.130	-10,77%
SPD	1.454	21,01%	1.598	20,99%	-144	+0,02%
FDP	694	10,03%	552	7,25%	+142	+2,78%
AfD	299	4,32%	380	4,99%	-81	-0,67%
GRÜNE	919	13,28%	407	5,35%	+512	+7,93%
DIE LINKE	156	2,25%	256	3,36%	-100	-1,11%
FREIE WÄHLER	210	3,03%	176	2,31%	+34	+0,72%
dieBasis	78	1,13%	-/-	-/-	+78	+1,13%
Bovenkerk	-/-	-/-	1	0,01%	-1	-0,01%

Zweitstimmen

	BW 2021	BW 2017	Differenz
Ungültige Stimmen	52	44	+8
Gültige Stimmen	6.942	7.617	-675





Partei	BW 2021 Stimmen	BW 2021 Prozent	BW 2017 Stimmen	BW 2017 Prozent	Differenz Stimmen	Differenz In Prozent
CDU	2.794	40,25%	3.812	50,05%	-1.018	-9,80%
SPD	1.555	22,40%	1.287	16,90%	+268	+5,50%
FDP	843	12,14%	1.114	14,63%	-271	-2,49%
AfD	306	4,41%	417	5,47%	-111	-1,06%
GRÜNE	888	12,79%	422	5,54%	+466	+7,25%
DIE LINKE	146	2,10%	334	4,38%	-188	-2,28%
Die PARTEI	50	0,72%	45	0,59%	+5	+0,13%
Tierschutzpartei	82	1,18%	41	0,54%	+41	+0,64%
PIRATEN	22	0,32%	23	0,30%	-1	+0,02%
FREIE WÄHLER	106	1,53%	70	0,92%	+36	+0,61%
NPD	8	0,12%	8	0,11%	0	+0,01%
ÖDP	4	0,06%	7	0,09%	-3	-0,03%
V-Partei ³	3	0,04%	6	0,08%	-3	-0,04%
Gesundheitsforschung	8	0,12%	6	0,08%	+2	+0,04%
MLPD	0	0,00%	0	0,00%	0	0,00%
Die Humanisten	7	0,10%	0	0,00%	+7	+0,10%
DKP	0	0,00%	3	0,04%	-3	-0,04%
SGP	2	0,03%	0	0,00%	+2	+0,03%
dieBasis	64	0,92%	-/-	-/-	+64	+0,92%
Bündnis C	2	0,03%	-/-	-/-	+2	+0,03%
du.	4	0,06%	-/-	-/-	+4	+0,06%

Partei	BW 2021 Stimmen	BW 2021 Prozent	BW 2017 Stimmen	BW 2017 Prozent	Differenz Stimmen	Differenz In Prozent
LIEBE	14	0,20%	-/-	-/-	+14	+0,20%
LKR	1	0,01%	-/-	-/-	+1	+0,01%
PdF	1	0,01%	-/-	-/-	+1	+0,01%
LfK	4	0,06%	-/-	-/-	+4	+0,06%
Team Todenhöfer	9	0,13%	-/-	-/-	+9	+0,13%
Volt	19	0,27%	-/-	-/-	+19	+0,27%
Volksabstimmung	-/-	-/-	8	0,11%	-8	-0,11%
BGE	-/-	-/-	2	0,03%	-2	-0,03%
DM	-/-	-/-	5	0,07%	-5	-0,07%
DiB	-/-	-/-	7	0,09%	-7	-0,09%
AD-Demokra	-/-	-/-	0	0,00%	0	0,00%

27 Wachtendonk/Straelen 27

	BW 2021	BW 2017	Differenz
Anzahl Wahlbezirke	12		
Wahlbeteiligung	88,87%	75,64%	+13,23%
Wahlberechtigte insgesamt	8.392	8.379	+13
Wahlberechtigte ohne Sperrvermerk	4.781	6.460	-1.679
Wahlberechtigte mit Sperrvermerk	3.611	1.919	+1.692
Wahlberechtigte § 25 Abs. 2 BWO	0	0	0
Wähler insgesamt	7.458	6.338	+1.120
Wähler mit Wahlschein	4.102	1.516	+2.586

Erststimmen

	BW 2021	BW 2017	Differenz
Ungültige Stimmen	71	61	+10
Gültige Stimmen	7.387	6.277	+1.110

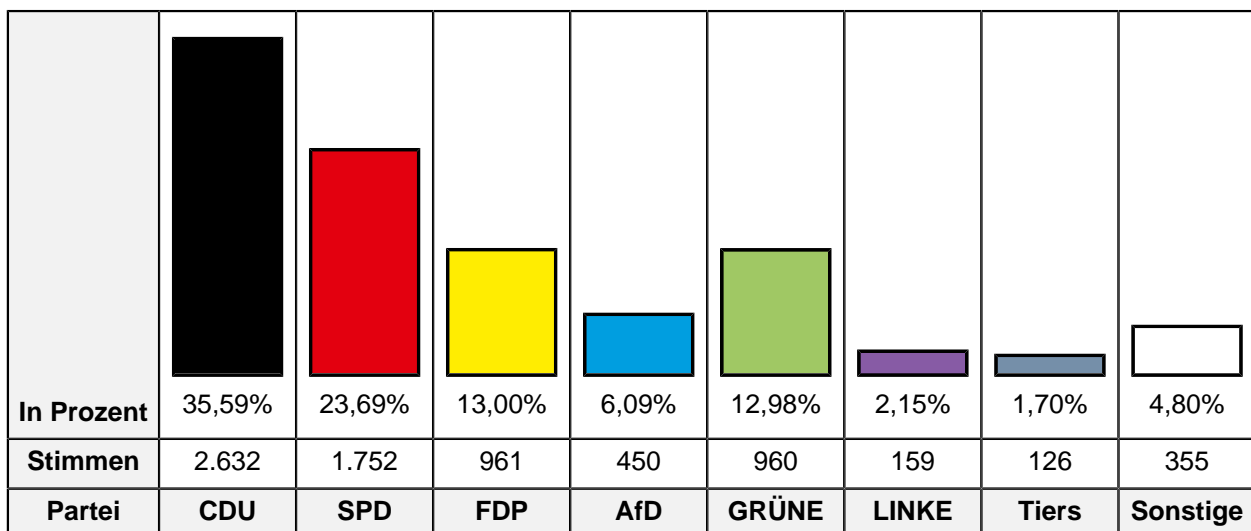
In Prozent	40,37%	22,91%	10,07%	6,43%	13,98%	2,17%	3,22%	0,85%
Stimmen	2.982	1.692	744	475	1.033	160	238	63
Partei	CDU	SPD	FDP	AfD	GRÜNE	LINKE	FREI W	Basis

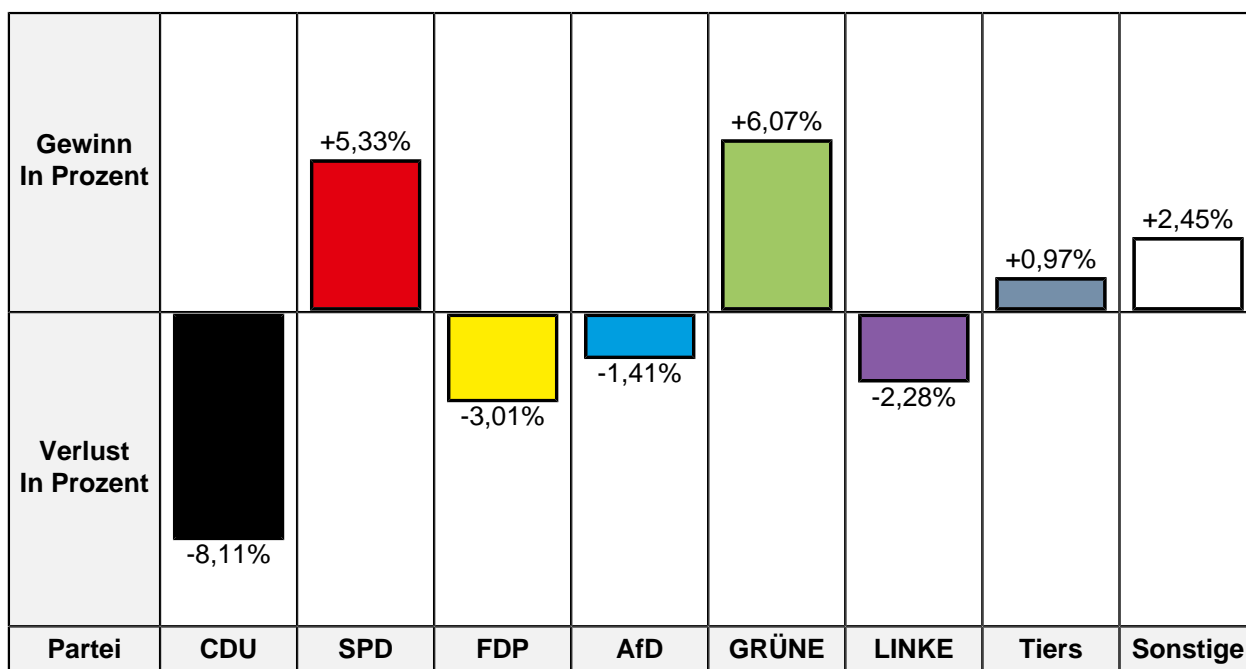
Gewinn In Prozent		+0,78%	+0,29%		+5,25%		+2,04%	+0,85%
Verlust In Prozent	-7,63%			-0,68%		-0,86%		
Partei	CDU	SPD	FDP	AfD	GRÜNE	LINKE	FREI W	Basis

Partei	BW 2021 Stimmen	BW 2021 Prozent	BW 2017 Stimmen	BW 2017 Prozent	Differenz Stimmen	Differenz In Prozent
CDU	2.982	40,37%	3.013	48,00%	-31	-7,63%
SPD	1.692	22,91%	1.389	22,13%	+303	+0,78%
FDP	744	10,07%	614	9,78%	+130	+0,29%
AfD	475	6,43%	446	7,11%	+29	-0,68%
GRÜNE	1.033	13,98%	548	8,73%	+485	+5,25%
DIE LINKE	160	2,17%	190	3,03%	-30	-0,86%
FREIE WÄHLER	238	3,22%	74	1,18%	+164	+2,04%
dieBasis	63	0,85%	-/-	-/-	+63	+0,85%
Bovenkerk	-/-	-/-	3	0,05%	-3	-0,05%

Zweitstimmen

	BW 2021	BW 2017	Differenz
Ungültige Stimmen	63	47	+16
Gültige Stimmen	7.395	6.291	+1.104





Partei	BW 2021 Stimmen	BW 2021 Prozent	BW 2017 Stimmen	BW 2017 Prozent	Differenz Stimmen	Differenz In Prozent
CDU	2.632	35,59%	2.749	43,70%	-117	-8,11%
SPD	1.752	23,69%	1.155	18,36%	+597	+5,33%
FDP	961	13,00%	1.007	16,01%	-46	-3,01%
AfD	450	6,09%	472	7,50%	-22	-1,41%
GRÜNE	960	12,98%	435	6,91%	+525	+6,07%
DIE LINKE	159	2,15%	279	4,43%	-120	-2,28%
Die PARTEI	65	0,88%	41	0,65%	+24	+0,23%
Tierschutzpartei	126	1,70%	46	0,73%	+80	+0,97%
PIRATEN	22	0,30%	20	0,32%	+2	-0,02%
FREIE WÄHLER	104	1,41%	31	0,49%	+73	+0,92%
NPD	12	0,16%	13	0,21%	-1	-0,05%
ÖDP	9	0,12%	5	0,08%	+4	+0,04%
V-Partei ³	5	0,07%	7	0,11%	-2	-0,04%
Gesundheitsforschung	11	0,15%	5	0,08%	+6	+0,07%
MLPD	0	0,00%	1	0,02%	-1	-0,02%
Die Humanisten	3	0,04%	2	0,03%	+1	+0,01%
DKP	1	0,01%	0	0,00%	+1	+0,01%
SGP	0	0,00%	0	0,00%	0	0,00%
dieBasis	58	0,78%	-/-	-/-	+58	+0,78%
Bündnis C	5	0,07%	-/-	-/-	+5	+0,07%
du.	7	0,09%	-/-	-/-	+7	+0,09%

Partei	BW 2021 Stimmen	BW 2021 Prozent	BW 2017 Stimmen	BW 2017 Prozent	Differenz Stimmen	Differenz In Prozent
LIEBE	10	0,14%	-/-	-/-	+10	+0,14%
LKR	2	0,03%	-/-	-/-	+2	+0,03%
PdF	2	0,03%	-/-	-/-	+2	+0,03%
LfK	11	0,15%	-/-	-/-	+11	+0,15%
Team Todenhöfer	9	0,12%	-/-	-/-	+9	+0,12%
Volt	19	0,26%	-/-	-/-	+19	+0,26%
Volksabstimmung	-/-	-/-	2	0,03%	-2	-0,03%
BGE	-/-	-/-	11	0,17%	-11	-0,17%
DM	-/-	-/-	5	0,08%	-5	-0,08%
DiB	-/-	-/-	4	0,06%	-4	-0,06%
AD-Demokra	-/-	-/-	1	0,02%	-1	-0,02%

Kommunen

150 Rheurdt

	BW 2021	BW 2017	Differenz
Anzahl Wahlbezirke	7		
Wahlbeteiligung	84,26%	82,64%	+1,62%
Wahlberechtigte insgesamt	5.324	5.362	-38
Wahlberechtigte ohne Sperrvermerk	3.143	4.022	-879
Wahlberechtigte mit Sperrvermerk	2.180	1.340	+840
Wahlberechtigte § 25 Abs. 2 BWO	1	0	+1
Wähler insgesamt	4.486	4.431	+55
Wähler mit Wahlschein	2.123	1.292	+831

Erststimmen

	BW 2021	BW 2017	Differenz
Ungültige Stimmen	33	41	-8
Gültige Stimmen	4.453	4.390	+63

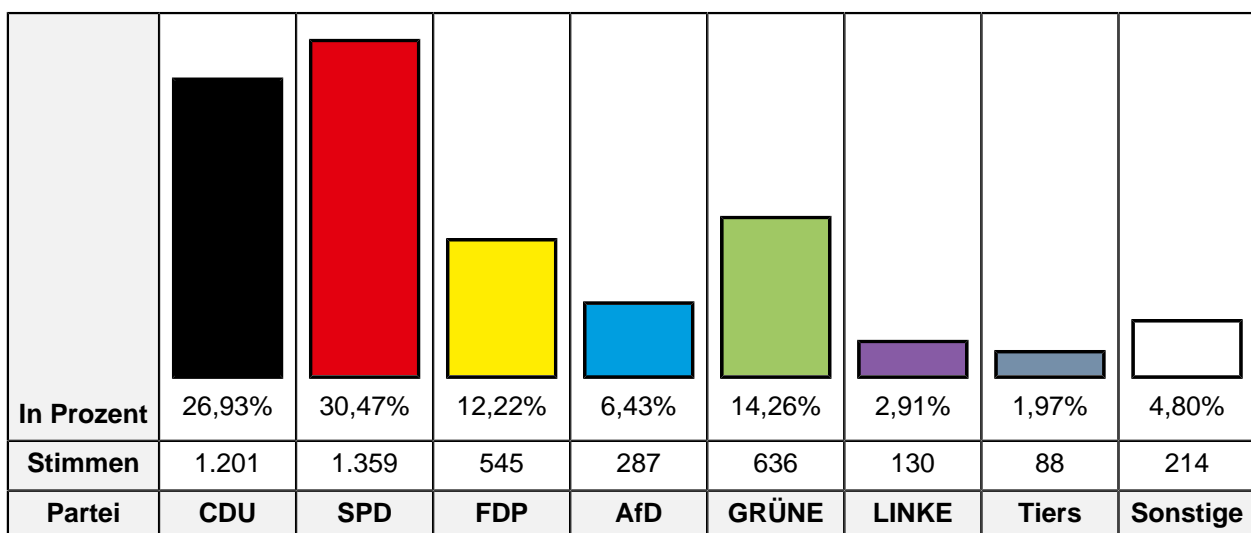
In Prozent	29,24%	28,54%	9,41%	6,83%	19,99%	2,22%	1,89%	1,89%
Stimmen	1.302	1.271	419	304	890	99	84	84
Partei	CDU	SPD	FDP	AfD	GRÜNE	LINKE	FREI W	Basis

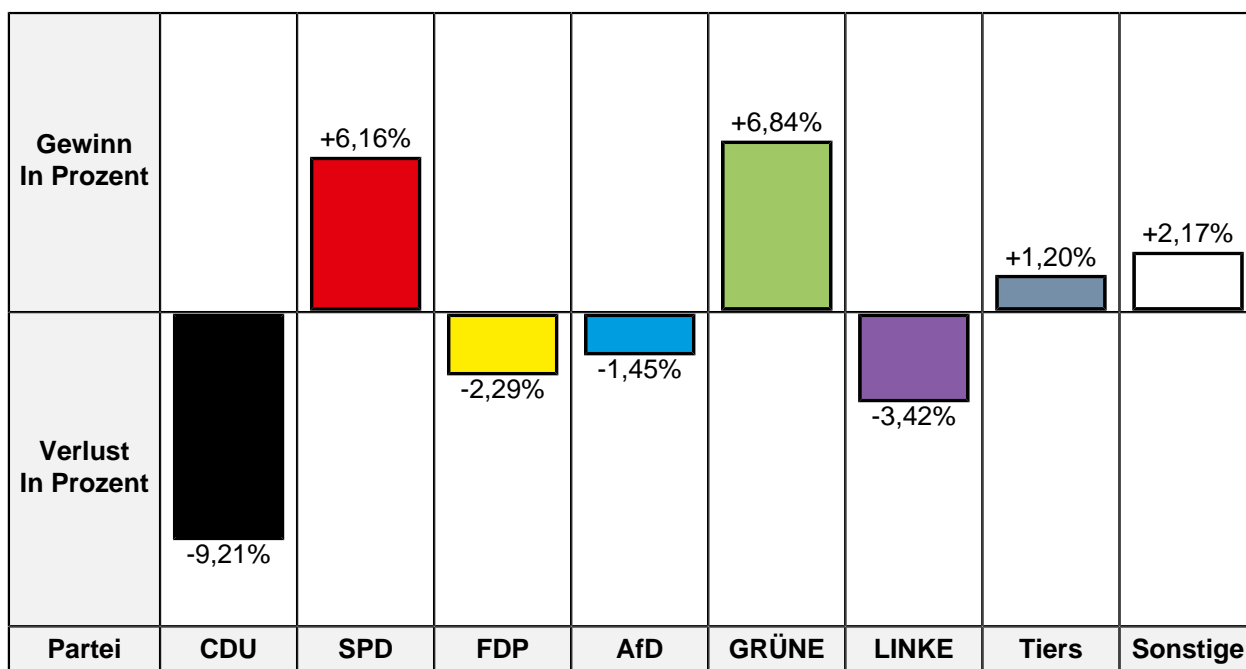
Gewinn In Prozent			+0,78%		+12,52%		+0,93%	+1,89%
Verlust In Prozent	-11,17%	-1,14%		-0,91%		-2,77%		
Partei	CDU	SPD	FDP	AfD	GRÜNE	LINKE	FREI W	Basis

Partei	BW 2021 Stimmen	BW 2021 Prozent	BW 2017 Stimmen	BW 2017 Prozent	Differenz Stimmen	Differenz In Prozent
CDU	1.302	29,24%	1.774	40,41%	-472	-11,17%
SPD	1.271	28,54%	1.303	29,68%	-32	-1,14%
FDP	419	9,41%	379	8,63%	+40	+0,78%
AfD	304	6,83%	340	7,74%	-36	-0,91%
GRÜNE	890	19,99%	328	7,47%	+562	+12,52%
DIE LINKE	99	2,22%	219	4,99%	-120	-2,77%
FREIE WÄHLER	84	1,89%	42	0,96%	+42	+0,93%
dieBasis	84	1,89%	-/-	-/-	+84	+1,89%
Bovenkerk	-/-	-/-	5	0,11%	-5	-0,11%

Zweitstimmen

	BW 2021	BW 2017	Differenz
Ungültige Stimmen	26	26	0
Gültige Stimmen	4.460	4.405	+55





Partei	BW 2021 Stimmen	BW 2021 Prozent	BW 2017 Stimmen	BW 2017 Prozent	Differenz Stimmen	Differenz In Prozent
CDU	1.201	26,93%	1.592	36,14%	-391	-9,21%
SPD	1.359	30,47%	1.071	24,31%	+288	+6,16%
FDP	545	12,22%	639	14,51%	-94	-2,29%
AfD	287	6,43%	347	7,88%	-60	-1,45%
GRÜNE	636	14,26%	327	7,42%	+309	+6,84%
DIE LINKE	130	2,91%	279	6,33%	-149	-3,42%
Die PARTEI	50	1,12%	50	1,14%	0	-0,02%
Tierschutzpartei	88	1,97%	34	0,77%	+54	+1,20%
PIRATEN	19	0,43%	13	0,30%	+6	+0,13%
FREIE WÄHLER	39	0,87%	15	0,34%	+24	+0,53%
NPD	3	0,07%	12	0,27%	-9	-0,20%
ÖDP	7	0,16%	2	0,05%	+5	+0,11%
V-Partei ³	2	0,04%	3	0,07%	-1	-0,03%
Gesundheitsforschung	6	0,13%	5	0,11%	+1	+0,02%
MLPD	1	0,02%	1	0,02%	0	0,00%
Die Humanisten	4	0,09%	1	0,02%	+3	+0,07%
DKP	0	0,00%	0	0,00%	0	0,00%
SGP	0	0,00%	0	0,00%	0	0,00%
dieBasis	53	1,19%	-/-	-/-	+53	+1,19%
Bündnis C	0	0,00%	-/-	-/-	0	0,00%
du.	0	0,00%	-/-	-/-	0	0,00%

Partei	BW 2021 Stimmen	BW 2021 Prozent	BW 2017 Stimmen	BW 2017 Prozent	Differenz Stimmen	Differenz In Prozent
LIEBE	7	0,16%	-/-	-/-	+7	+0,16%
LKR	1	0,02%	-/-	-/-	+1	+0,02%
PdF	0	0,00%	-/-	-/-	0	0,00%
LfK	4	0,09%	-/-	-/-	+4	+0,09%
Team Todenhöfer	11	0,25%	-/-	-/-	+11	+0,25%
Volt	7	0,16%	-/-	-/-	+7	+0,16%
Volksabstimmung	-/-	-/-	2	0,05%	-2	-0,05%
BGE	-/-	-/-	1	0,02%	-1	-0,02%
DM	-/-	-/-	5	0,11%	-5	-0,11%
DiB	-/-	-/-	6	0,14%	-6	-0,14%
AD-Demokra	-/-	-/-	0	0,00%	0	0,00%

420 Emmerich am Rhein

	BW 2021	BW 2017	Differenz
Anzahl Wahlbezirke	26		
Wahlbeteiligung	72,83%	68,76%	+4,07%
Wahlberechtigte insgesamt	19.121	19.487	-366
Wahlberechtigte ohne Sperrvermerk	10.974	14.329	-3.355
Wahlberechtigte mit Sperrvermerk	8.147	5.158	+2.989
Wahlberechtigte § 25 Abs. 2 BWO	0	0	0
Wähler insgesamt	13.925	13.399	+526
Wähler mit Wahlschein	7.829	4.266	+3.563

Erststimmen

	BW 2021	BW 2017	Differenz
Ungültige Stimmen	124	147	-23
Gültige Stimmen	13.801	13.252	+549

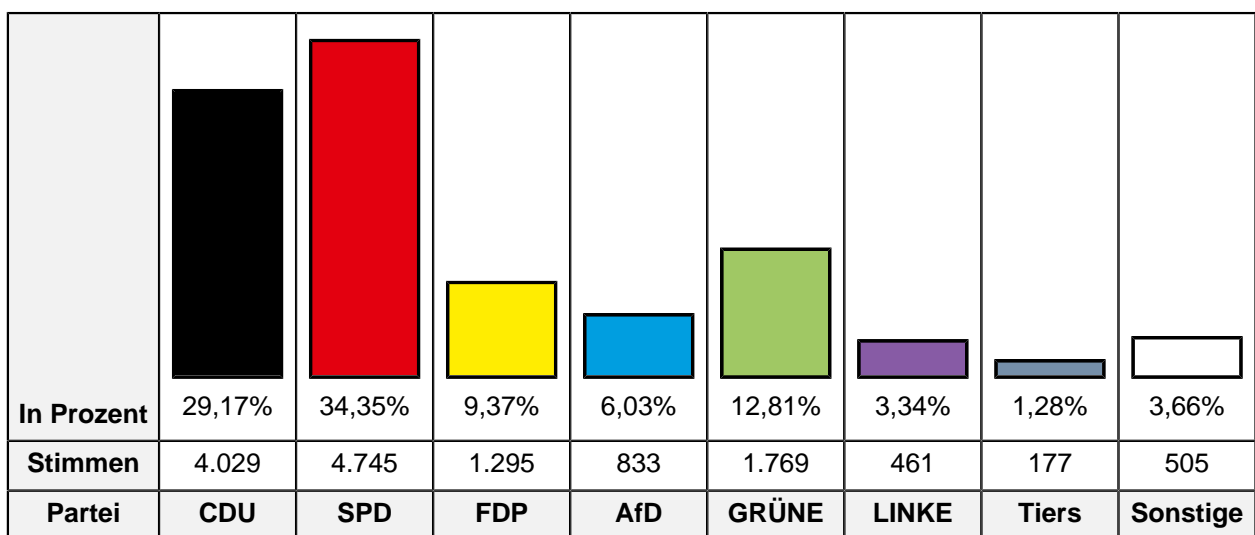
In Prozent	32,84%	36,95%	6,95%	6,23%	12,15%	2,70%	1,54%	0,64%
Stimmen	4.532	5.100	959	860	1.677	372	213	88
Partei	CDU	SPD	FDP	AfD	GRÜNE	LINKE	FREI W	Basis

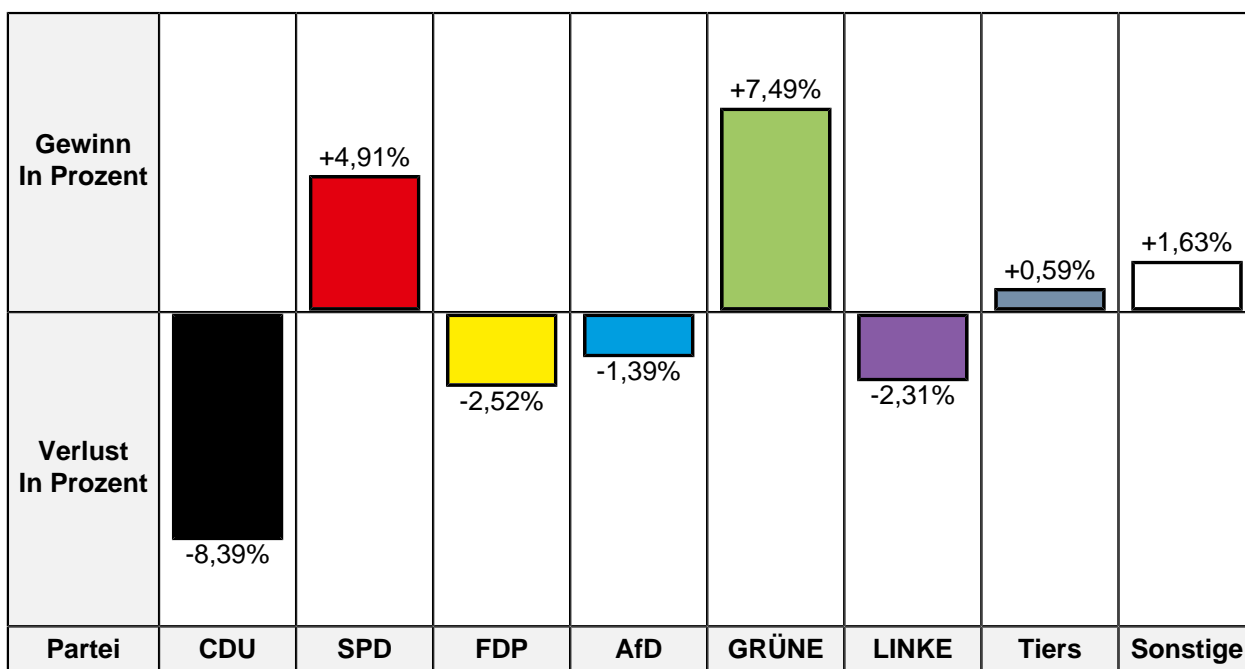
Gewinn In Prozent			+0,48%		+8,22%		+0,72%	+0,64%
Verlust In Prozent	-6,62%	-0,50%		-1,00%		-1,81%		
Partei	CDU	SPD	FDP	AfD	GRÜNE	LINKE	FREI W	Basis

Partei	BW 2021 Stimmen	BW 2021 Prozent	BW 2017 Stimmen	BW 2017 Prozent	Differenz Stimmen	Differenz In Prozent
CDU	4.532	32,84%	5.229	39,46%	-697	-6,62%
SPD	5.100	36,95%	4.963	37,45%	+137	-0,50%
FDP	959	6,95%	857	6,47%	+102	+0,48%
AfD	860	6,23%	958	7,23%	-98	-1,00%
GRÜNE	1.677	12,15%	521	3,93%	+1.156	+8,22%
DIE LINKE	372	2,70%	598	4,51%	-226	-1,81%
FREIE WÄHLER	213	1,54%	109	0,82%	+104	+0,72%
dieBasis	88	0,64%	-/-	-/-	+88	+0,64%
Bovenkerk	-/-	-/-	17	0,13%	-17	-0,13%

Zweitstimmen

	BW 2021	BW 2017	Differenz
Ungültige Stimmen	111	122	-11
Gültige Stimmen	13.814	13.277	+537





Partei	BW 2021 Stimmen	BW 2021 Prozent	BW 2017 Stimmen	BW 2017 Prozent	Differenz Stimmen	Differenz In Prozent
CDU	4.029	29,17%	4.987	37,56%	-958	-8,39%
SPD	4.745	34,35%	3.909	29,44%	+836	+4,91%
FDP	1.295	9,37%	1.579	11,89%	-284	-2,52%
AfD	833	6,03%	985	7,42%	-152	-1,39%
GRÜNE	1.769	12,81%	707	5,32%	+1.062	+7,49%
DIE LINKE	461	3,34%	750	5,65%	-289	-2,31%
Die PARTEI	85	0,62%	57	0,43%	+28	+0,19%
Tierschutzpartei	177	1,28%	91	0,69%	+86	+0,59%
PIRATEN	55	0,40%	34	0,26%	+21	+0,14%
FREIE WÄHLER	91	0,66%	43	0,32%	+48	+0,34%
NPD	18	0,13%	32	0,24%	-14	-0,11%
ÖDP	8	0,06%	8	0,06%	0	0,00%
V-Partei ³	12	0,09%	10	0,08%	+2	+0,01%
Gesundheitsforschung	15	0,11%	13	0,10%	+2	+0,01%
MLPD	7	0,05%	8	0,06%	-1	-0,01%
Die Humanisten	5	0,04%	3	0,02%	+2	+0,02%
DKP	1	0,01%	1	0,01%	0	0,00%
SGP	2	0,01%	1	0,01%	+1	0,00%
dieBasis	78	0,56%	-/-	-/-	+78	+0,56%
Bündnis C	6	0,04%	-/-	-/-	+6	+0,04%
du.	1	0,01%	-/-	-/-	+1	+0,01%

Partei	BW 2021 Stimmen	BW 2021 Prozent	BW 2017 Stimmen	BW 2017 Prozent	Differenz Stimmen	Differenz In Prozent
LIEBE	27	0,20%	-/-	-/-	+27	+0,20%
LKR	0	0,00%	-/-	-/-	0	0,00%
PdF	5	0,04%	-/-	-/-	+5	+0,04%
LfK	18	0,13%	-/-	-/-	+18	+0,13%
Team Todenhöfer	22	0,16%	-/-	-/-	+22	+0,16%
Volt	49	0,35%	-/-	-/-	+49	+0,35%
Volksabstimmung	-/-	-/-	15	0,11%	-15	-0,11%
BGE	-/-	-/-	12	0,09%	-12	-0,09%
DM	-/-	-/-	8	0,06%	-8	-0,06%
DiB	-/-	-/-	6	0,05%	-6	-0,05%
AD-Demokra	-/-	-/-	18	0,14%	-18	-0,14%

460 Rees

	BW 2021	BW 2017	Differenz
Anzahl Wahlbezirke	25		
Wahlbeteiligung	76,87%	75,35%	+1,52%
Wahlberechtigte insgesamt	17.167	17.065	+102
Wahlberechtigte ohne Sperrvermerk	10.202	12.755	-2.553
Wahlberechtigte mit Sperrvermerk	6.965	4.310	+2.655
Wahlberechtigte § 25 Abs. 2 BWO	0	0	0
Wähler insgesamt	13.197	12.859	+338
Wähler mit Wahlschein	6.723	4.205	+2.518

Erststimmen

	BW 2021	BW 2017	Differenz
Ungültige Stimmen	100	107	-7
Gültige Stimmen	13.097	12.752	+345

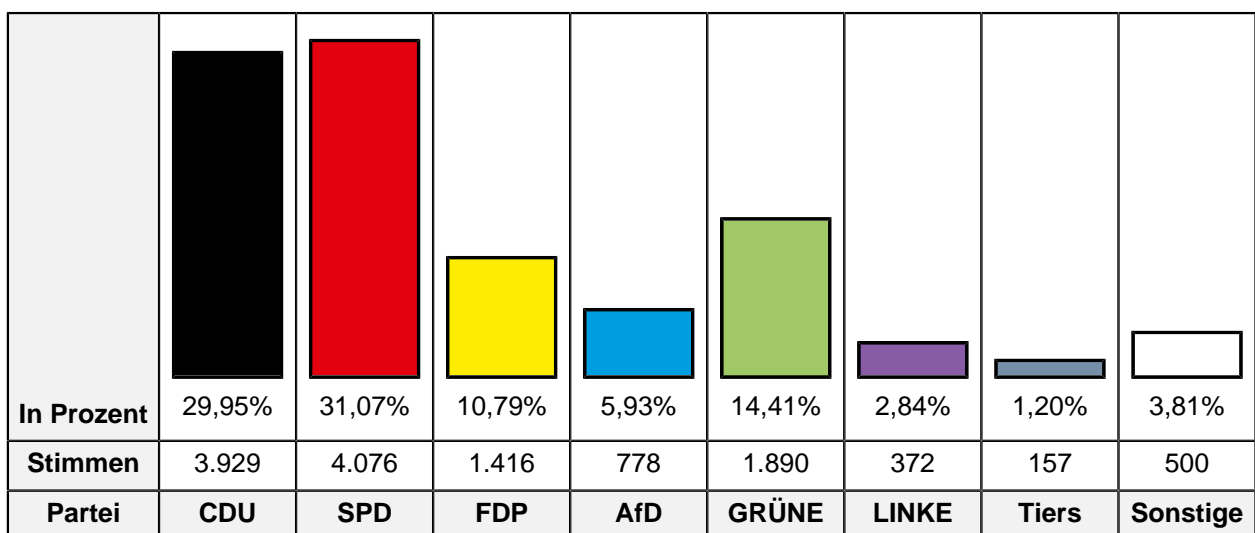
In Prozent	32,91%	36,15%	7,31%	5,70%	13,25%	2,31%	1,33%	1,02%
Stimmen	4.310	4.735	958	747	1.736	303	174	134
Partei	CDU	SPD	FDP	AfD	GRÜNE	LINKE	FREI W	Basis

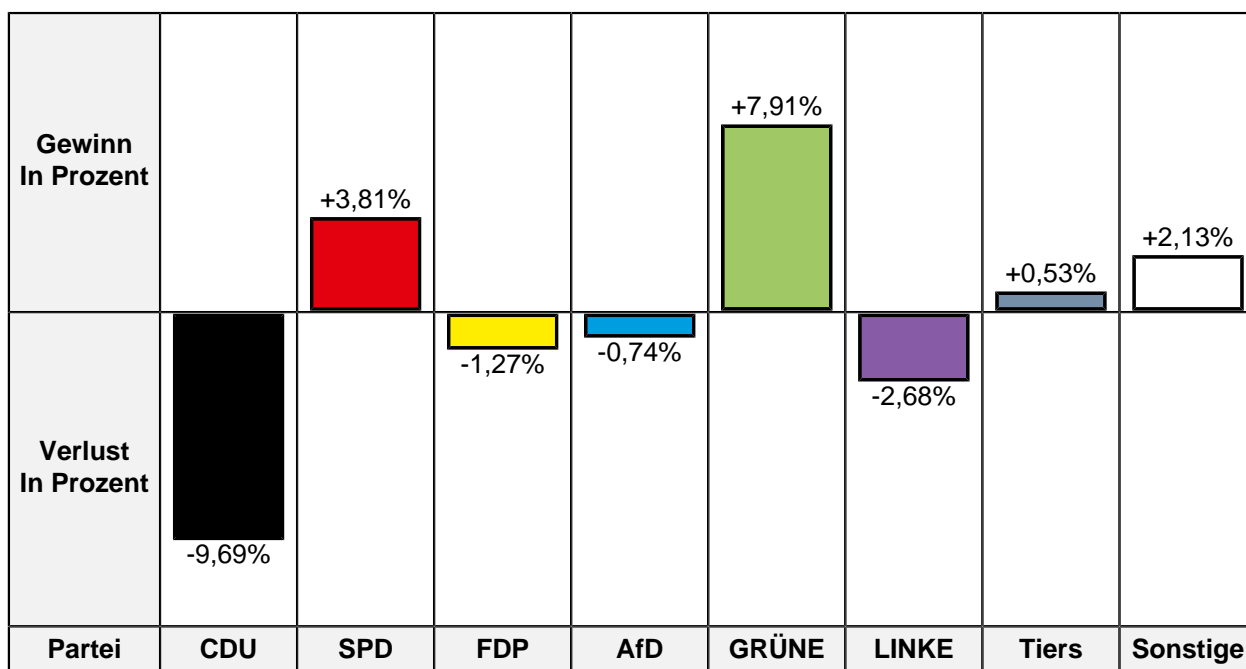
Gewinn In Prozent		+2,48%	+0,14%		+8,28%		+0,62%	+1,02%
Verlust In Prozent	-9,46%			-0,82%		-2,05%		
Partei	CDU	SPD	FDP	AfD	GRÜNE	LINKE	FREI W	Basis

Partei	BW 2021 Stimmen	BW 2021 Prozent	BW 2017 Stimmen	BW 2017 Prozent	Differenz Stimmen	Differenz In Prozent
CDU	4.310	32,91%	5.403	42,37%	-1.093	-9,46%
SPD	4.735	36,15%	4.293	33,67%	+442	+2,48%
FDP	958	7,31%	914	7,17%	+44	+0,14%
AfD	747	5,70%	832	6,52%	-85	-0,82%
GRÜNE	1.736	13,25%	634	4,97%	+1.102	+8,28%
DIE LINKE	303	2,31%	556	4,36%	-253	-2,05%
FREIE WÄHLER	174	1,33%	90	0,71%	+84	+0,62%
dieBasis	134	1,02%	-/-	-/-	+134	+1,02%
Bovenkerk	-/-	-/-	30	0,24%	-30	-0,24%

Zweitstimmen

	BW 2021	BW 2017	Differenz
Ungültige Stimmen	79	89	-10
Gültige Stimmen	13.118	12.770	+348





Partei	BW 2021 Stimmen	BW 2021 Prozent	BW 2017 Stimmen	BW 2017 Prozent	Differenz Stimmen	Differenz In Prozent
CDU	3.929	29,95%	5.062	39,64%	-1.133	-9,69%
SPD	4.076	31,07%	3.481	27,26%	+595	+3,81%
FDP	1.416	10,79%	1.540	12,06%	-124	-1,27%
AfD	778	5,93%	852	6,67%	-74	-0,74%
GRÜNE	1.890	14,41%	830	6,50%	+1.060	+7,91%
DIE LINKE	372	2,84%	705	5,52%	-333	-2,68%
Die PARTEI	101	0,77%	45	0,35%	+56	+0,42%
Tierschutzpartei	157	1,20%	85	0,67%	+72	+0,53%
PIRATEN	40	0,30%	34	0,27%	+6	+0,03%
FREIE WÄHLER	97	0,74%	38	0,30%	+59	+0,44%
NPD	15	0,11%	28	0,22%	-13	-0,11%
ÖDP	10	0,08%	8	0,06%	+2	+0,02%
V-Partei ³	5	0,04%	13	0,10%	-8	-0,06%
Gesundheitsforschung	17	0,13%	9	0,07%	+8	+0,06%
MLPD	1	0,01%	4	0,03%	-3	-0,02%
Die Humanisten	8	0,06%	4	0,03%	+4	+0,03%
DKP	1	0,01%	2	0,02%	-1	-0,01%
SGP	1	0,01%	0	0,00%	+1	+0,01%
dieBasis	118	0,90%	-/-	-/-	+118	+0,90%
Bündnis C	1	0,01%	-/-	-/-	+1	+0,01%
du.	6	0,05%	-/-	-/-	+6	+0,05%

Partei	BW 2021 Stimmen	BW 2021 Prozent	BW 2017 Stimmen	BW 2017 Prozent	Differenz Stimmen	Differenz In Prozent
LIEBE	13	0,10%	-/-	-/-	+13	+0,10%
LKR	5	0,04%	-/-	-/-	+5	+0,04%
PdF	7	0,05%	-/-	-/-	+7	+0,05%
LfK	16	0,12%	-/-	-/-	+16	+0,12%
Team Todenhöfer	16	0,12%	-/-	-/-	+16	+0,12%
Volt	22	0,17%	-/-	-/-	+22	+0,17%
Volksabstimmung	-/-	-/-	8	0,06%	-8	-0,06%
BGE	-/-	-/-	9	0,07%	-9	-0,07%
DM	-/-	-/-	7	0,05%	-7	-0,05%
DiB	-/-	-/-	6	0,05%	-6	-0,05%
AD-Demokra	-/-	-/-	0	0,00%	0	0,00%

510 Bedburg-Hau

	BW 2021	BW 2017	Differenz
Anzahl Wahlbezirke	18		
Wahlbeteiligung	77,82%	75,74%	+2,08%
Wahlberechtigte insgesamt	9.914	9.830	+84
Wahlberechtigte ohne Sperrvermerk	5.992	7.582	-1.590
Wahlberechtigte mit Sperrvermerk	3.922	2.248	+1.674
Wahlberechtigte § 25 Abs. 2 BWO	0	0	0
Wähler insgesamt	7.715	7.445	+270
Wähler mit Wahlschein	3.775	2.168	+1.607

Erststimmen

	BW 2021	BW 2017	Differenz
Ungültige Stimmen	67	73	-6
Gültige Stimmen	7.648	7.372	+276

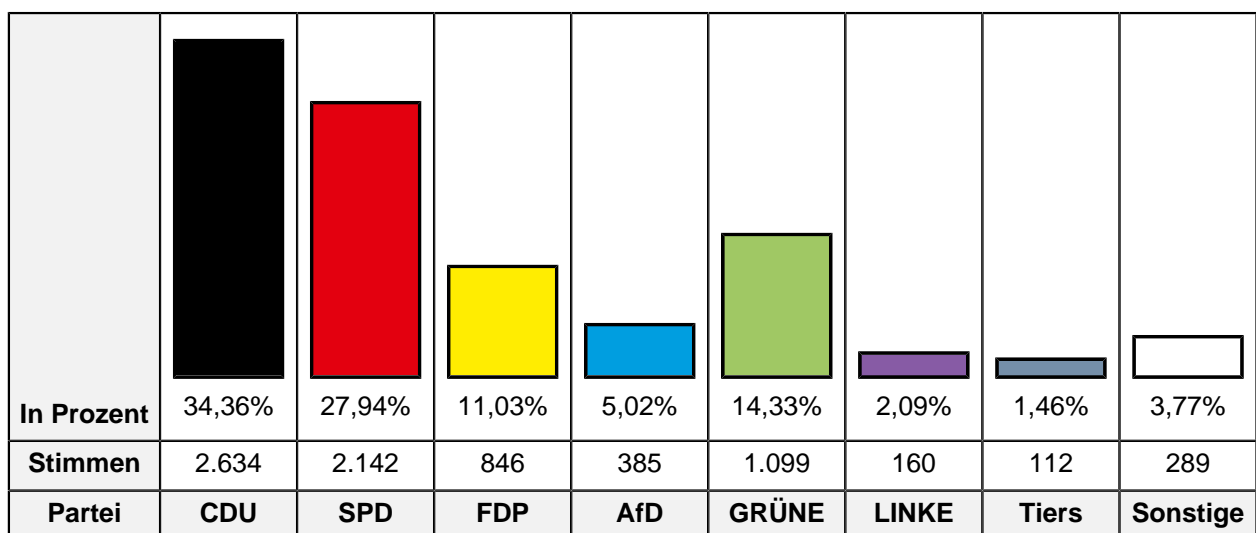
In Prozent	39,92%	27,42%	9,24%	5,27%	13,69%	1,88%	1,35%	1,23%
Stimmen	3.053	2.097	707	403	1.047	144	103	94
Partei	CDU	SPD	FDP	AfD	GRÜNE	LINKE	FREI W	Basis

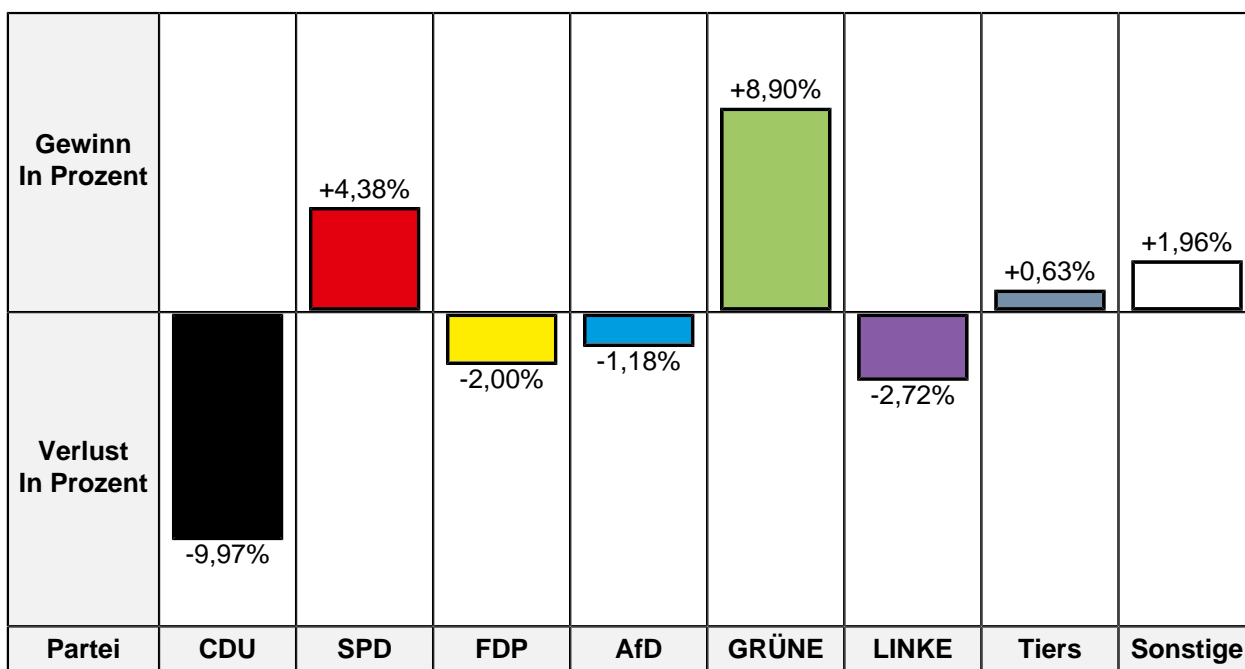
Gewinn In Prozent			+1,91%		+9,53%			+1,23%
Verlust In Prozent	-6,19%	-4,96%		-0,58%		-1,50%	+0,67%	
Partei	CDU	SPD	FDP	AfD	GRÜNE	LINKE	FREI W	Basis

Partei	BW 2021 Stimmen	BW 2021 Prozent	BW 2017 Stimmen	BW 2017 Prozent	Differenz Stimmen	Differenz In Prozent
CDU	3.053	39,92%	3.399	46,11%	-346	-6,19%
SPD	2.097	27,42%	2.387	32,38%	-290	-4,96%
FDP	707	9,24%	540	7,33%	+167	+1,91%
AfD	403	5,27%	431	5,85%	-28	-0,58%
GRÜNE	1.047	13,69%	307	4,16%	+740	+9,53%
DIE LINKE	144	1,88%	249	3,38%	-105	-1,50%
FREIE WÄHLER	103	1,35%	50	0,68%	+53	+0,67%
dieBasis	94	1,23%	-/-	-/-	+94	+1,23%
Bovenkerk	-/-	-/-	9	0,12%	-9	-0,12%

Zweitstimmen

	BW 2021	BW 2017	Differenz
Ungültige Stimmen	48	61	-13
Gültige Stimmen	7.667	7.384	+283





Partei	BW 2021 Stimmen	BW 2021 Prozent	BW 2017 Stimmen	BW 2017 Prozent	Differenz Stimmen	Differenz In Prozent
CDU	2.634	34,36%	3.273	44,33%	-639	-9,97%
SPD	2.142	27,94%	1.740	23,56%	+402	+4,38%
FDP	846	11,03%	962	13,03%	-116	-2,00%
AfD	385	5,02%	458	6,20%	-73	-1,18%
GRÜNE	1.099	14,33%	401	5,43%	+698	+8,90%
DIE LINKE	160	2,09%	355	4,81%	-195	-2,72%
Die PARTEI	54	0,70%	35	0,47%	+19	+0,23%
Tierschutzpartei	112	1,46%	61	0,83%	+51	+0,63%
PIRATEN	19	0,25%	21	0,28%	-2	-0,03%
FREIE WÄHLER	49	0,64%	19	0,26%	+30	+0,38%
NPD	1	0,01%	15	0,20%	-14	-0,19%
ÖDP	4	0,05%	9	0,12%	-5	-0,07%
V-Partei ³	4	0,05%	4	0,05%	0	0,00%
Gesundheitsforschung	15	0,20%	6	0,08%	+9	+0,12%
MLPD	0	0,00%	2	0,03%	-2	-0,03%
Die Humanisten	6	0,08%	1	0,01%	+5	+0,07%
DKP	1	0,01%	0	0,00%	+1	+0,01%
SGP	0	0,00%	0	0,00%	0	0,00%
dieBasis	91	1,19%	-/-	-/-	+91	+1,19%
Bündnis C	2	0,03%	-/-	-/-	+2	+0,03%
du.	1	0,01%	-/-	-/-	+1	+0,01%

Partei	BW 2021 Stimmen	BW 2021 Prozent	BW 2017 Stimmen	BW 2017 Prozent	Differenz Stimmen	Differenz In Prozent
LIEBE	5	0,07%	-/-	-/-	+5	+0,07%
LKR	0	0,00%	-/-	-/-	0	0,00%
PdF	2	0,03%	-/-	-/-	+2	+0,03%
LfK	7	0,09%	-/-	-/-	+7	+0,09%
Team Todenhöfer	5	0,07%	-/-	-/-	+5	+0,07%
Volt	23	0,30%	-/-	-/-	+23	+0,30%
Volksabstimmung	-/-	-/-	8	0,11%	-8	-0,11%
BGE	-/-	-/-	7	0,09%	-7	-0,09%
DM	-/-	-/-	1	0,01%	-1	-0,01%
DiB	-/-	-/-	5	0,07%	-5	-0,07%
AD-Demokra	-/-	-/-	1	0,01%	-1	-0,01%

520 Goch

	BW 2021	BW 2017	Differenz
Anzahl Wahlbezirke	30		
Wahlbeteiligung	72,84%	72,39%	+0,45%
Wahlberechtigte insgesamt	24.832	24.519	+313
Wahlberechtigte ohne Sperrvermerk	15.947	19.716	-3.769
Wahlberechtigte mit Sperrvermerk	8.885	4.803	+4.082
Wahlberechtigte § 25 Abs. 2 BWO	0	0	0
Wähler insgesamt	18.088	17.750	+338
Wähler mit Wahlschein	8.500	4.681	+3.819

Erststimmen

	BW 2021	BW 2017	Differenz
Ungültige Stimmen	170	199	-29
Gültige Stimmen	17.918	17.551	+367

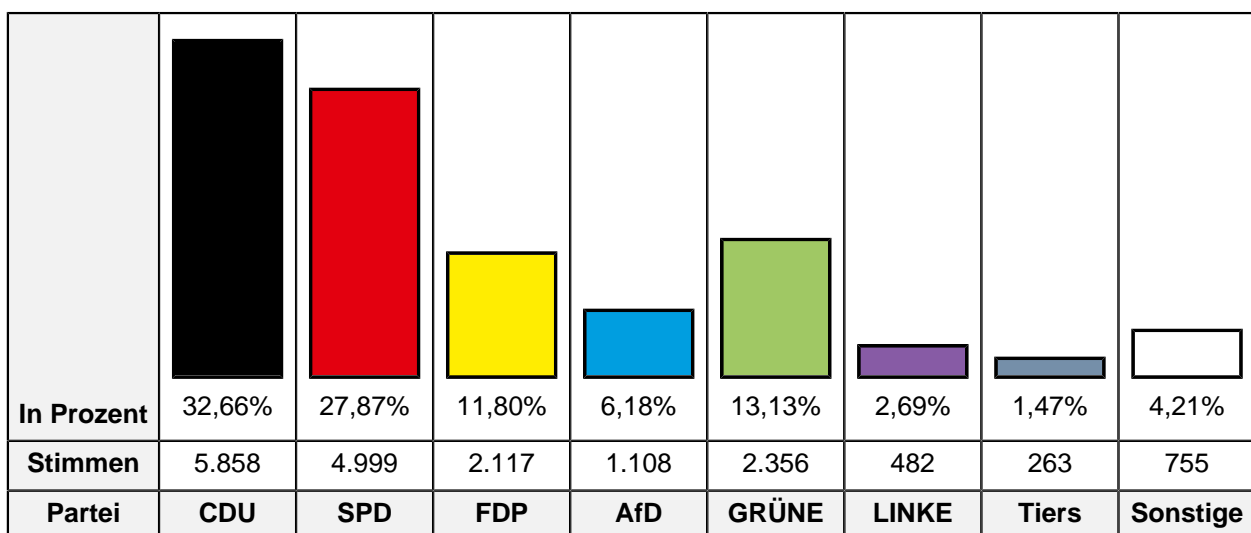
In Prozent	41,13%	26,52%	8,53%	6,57%	12,24%	2,53%	1,62%	0,87%
Stimmen	7.369	4.751	1.528	1.177	2.194	454	290	155
Partei	CDU	SPD	FDP	AfD	GRÜNE	LINKE	FREI W	Basis

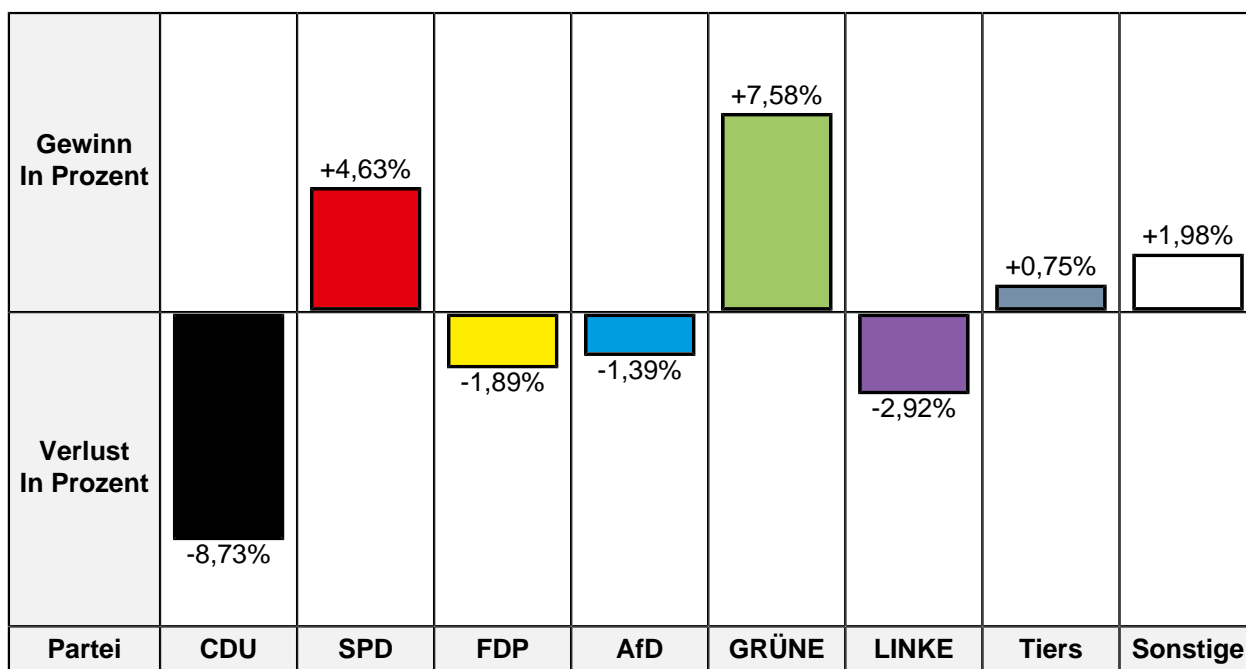
Gewinn In Prozent			+1,19%		+8,27%		+0,78%	+0,87%
Verlust In Prozent	-6,10%	-2,69%		-0,68%		-1,52%		
Partei	CDU	SPD	FDP	AfD	GRÜNE	LINKE	FREI W	Basis

Partei	BW 2021 Stimmen	BW 2021 Prozent	BW 2017 Stimmen	BW 2017 Prozent	Differenz Stimmen	Differenz In Prozent
CDU	7.369	41,13%	8.290	47,23%	-921	-6,10%
SPD	4.751	26,52%	5.126	29,21%	-375	-2,69%
FDP	1.528	8,53%	1.289	7,34%	+239	+1,19%
AfD	1.177	6,57%	1.273	7,25%	-96	-0,68%
GRÜNE	2.194	12,24%	697	3,97%	+1.497	+8,27%
DIE LINKE	454	2,53%	711	4,05%	-257	-1,52%
FREIE WÄHLER	290	1,62%	147	0,84%	+143	+0,78%
dieBasis	155	0,87%	-/-	-/-	+155	+0,87%
Bovenkerk	-/-	-/-	18	0,10%	-18	-0,10%

Zweitstimmen

	BW 2021	BW 2017	Differenz
Ungültige Stimmen	150	179	-29
Gültige Stimmen	17.938	17.571	+367





Partei	BW 2021 Stimmen	BW 2021 Prozent	BW 2017 Stimmen	BW 2017 Prozent	Differenz Stimmen	Differenz In Prozent
CDU	5.858	32,66%	7.273	41,39%	-1.415	-8,73%
SPD	4.999	27,87%	4.083	23,24%	+916	+4,63%
FDP	2.117	11,80%	2.405	13,69%	-288	-1,89%
AfD	1.108	6,18%	1.331	7,57%	-223	-1,39%
GRÜNE	2.356	13,13%	976	5,55%	+1.380	+7,58%
DIE LINKE	482	2,69%	986	5,61%	-504	-2,92%
Die PARTEI	151	0,84%	122	0,69%	+29	+0,15%
Tierschutzpartei	263	1,47%	126	0,72%	+137	+0,75%
PIRATEN	79	0,44%	56	0,32%	+23	+0,12%
FREIE WÄHLER	152	0,85%	60	0,34%	+92	+0,51%
NPD	17	0,09%	33	0,19%	-16	-0,10%
ÖDP	9	0,05%	20	0,11%	-11	-0,06%
V-Partei ³	10	0,06%	23	0,13%	-13	-0,07%
Gesundheitsforschung	31	0,17%	16	0,09%	+15	+0,08%
MLPD	3	0,02%	6	0,03%	-3	-0,01%
Die Humanisten	18	0,10%	8	0,05%	+10	+0,05%
DKP	0	0,00%	1	0,01%	-1	-0,01%
SGP	4	0,02%	1	0,01%	+3	+0,01%
dieBasis	137	0,76%	-/-	-/-	+137	+0,76%
Bündnis C	6	0,03%	-/-	-/-	+6	+0,03%
du.	6	0,03%	-/-	-/-	+6	+0,03%

Partei	BW 2021 Stimmen	BW 2021 Prozent	BW 2017 Stimmen	BW 2017 Prozent	Differenz Stimmen	Differenz In Prozent
LIEBE	32	0,18%	-/-	-/-	+32	+0,18%
LKR	4	0,02%	-/-	-/-	+4	+0,02%
PdF	7	0,04%	-/-	-/-	+7	+0,04%
LfK	18	0,10%	-/-	-/-	+18	+0,10%
Team Todenhöfer	39	0,22%	-/-	-/-	+39	+0,22%
Volt	32	0,18%	-/-	-/-	+32	+0,18%
Volksabstimmung	-/-	-/-	14	0,08%	-14	-0,08%
BGE	-/-	-/-	10	0,06%	-10	-0,06%
DM	-/-	-/-	10	0,06%	-10	-0,06%
DiB	-/-	-/-	6	0,03%	-6	-0,03%
AD-Demokra	-/-	-/-	5	0,03%	-5	-0,03%

530 Kalkar

	BW 2021	BW 2017	Differenz
Anzahl Wahlbezirke	14		
Wahlbeteiligung	75,95%	75,22%	+0,73%
Wahlberechtigte insgesamt	10.462	10.395	+67
Wahlberechtigte ohne Sperrvermerk	6.455	8.392	-1.937
Wahlberechtigte mit Sperrvermerk	4.007	2.003	+2.004
Wahlberechtigte § 25 Abs. 2 BWO	0	0	0
Wähler insgesamt	7.946	7.819	+127
Wähler mit Wahlschein	3.773	1.946	+1.827

Erststimmen

	BW 2021	BW 2017	Differenz
Ungültige Stimmen	92	79	+13
Gültige Stimmen	7.854	7.740	+114

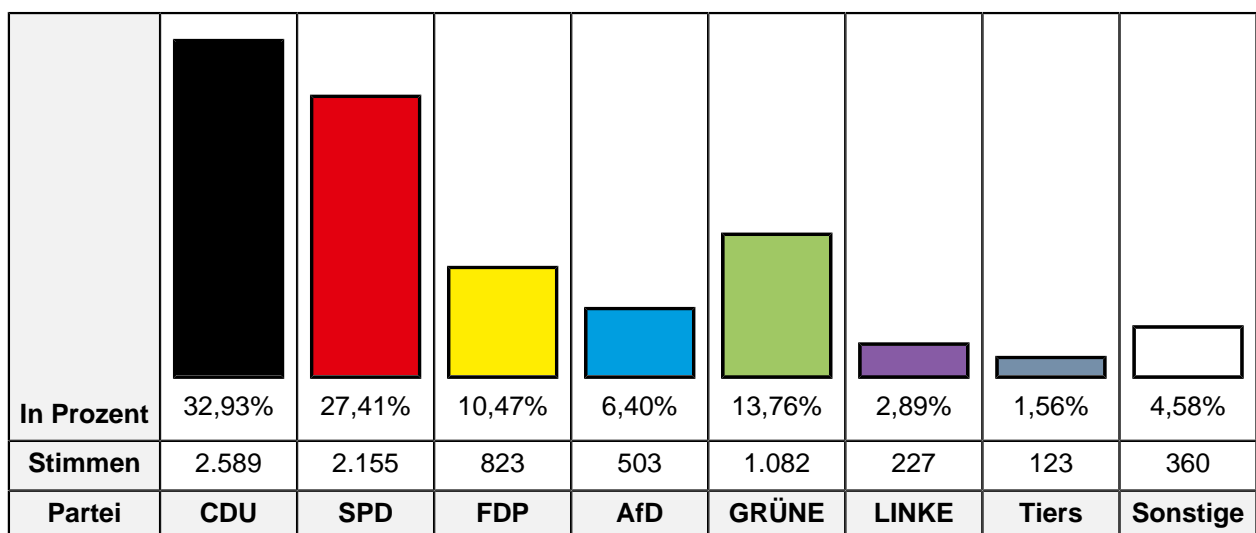
In Prozent	38,39%	27,53%	8,23%	6,56%	13,85%	2,19%	2,06%	1,20%
Stimmen	3.015	2.162	646	515	1.088	172	162	94
Partei	CDU	SPD	FDP	AfD	GRÜNE	LINKE	FREI W	Basis

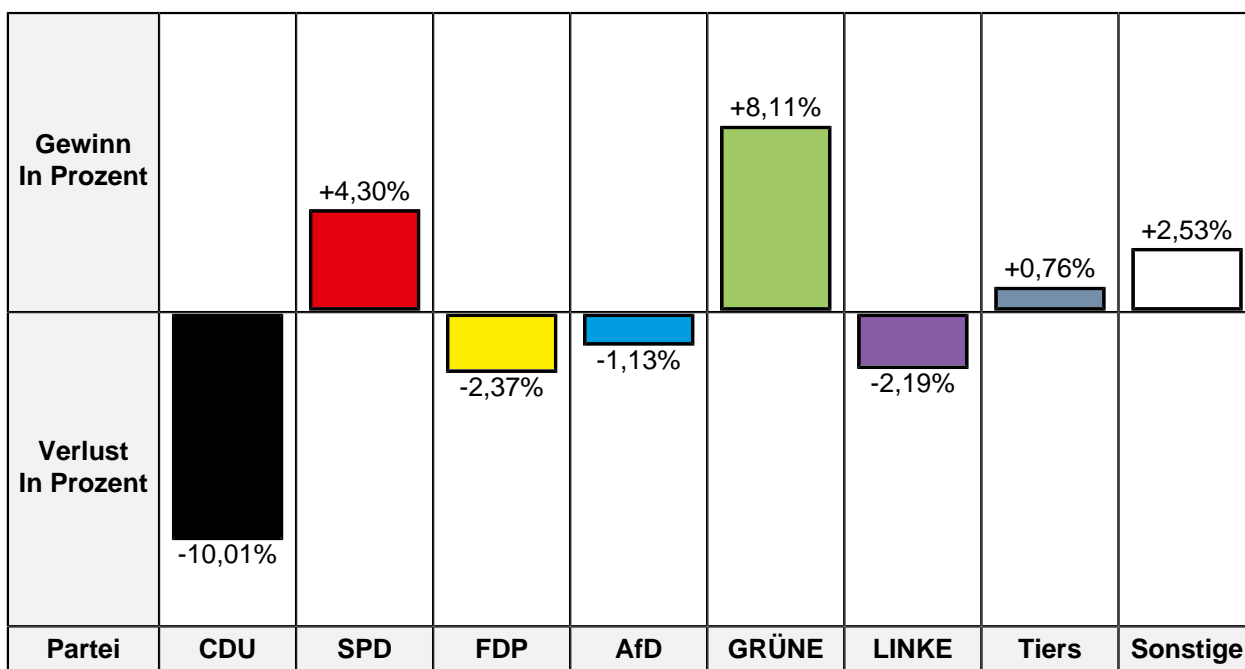
Gewinn In Prozent			+0,94%		+9,41%		+1,34%	+1,20%
Verlust In Prozent	-7,58%	-2,81%		-0,69%		-1,69%		
Partei	CDU	SPD	FDP	AfD	GRÜNE	LINKE	FREI W	Basis

Partei	BW 2021 Stimmen	BW 2021 Prozent	BW 2017 Stimmen	BW 2017 Prozent	Differenz Stimmen	Differenz In Prozent
CDU	3.015	38,39%	3.558	45,97%	-543	-7,58%
SPD	2.162	27,53%	2.348	30,34%	-186	-2,81%
FDP	646	8,23%	564	7,29%	+82	+0,94%
AfD	515	6,56%	561	7,25%	-46	-0,69%
GRÜNE	1.088	13,85%	344	4,44%	+744	+9,41%
DIE LINKE	172	2,19%	300	3,88%	-128	-1,69%
FREIE WÄHLER	162	2,06%	56	0,72%	+106	+1,34%
dieBasis	94	1,20%	-/-	-/-	+94	+1,20%
Bovenkerk	-/-	-/-	9	0,12%	-9	-0,12%

Zweitstimmen

	BW 2021	BW 2017	Differenz
Ungültige Stimmen	84	64	+20
Gültige Stimmen	7.862	7.755	+107





Partei	BW 2021 Stimmen	BW 2021 Prozent	BW 2017 Stimmen	BW 2017 Prozent	Differenz Stimmen	Differenz In Prozent
CDU	2.589	32,93%	3.330	42,94%	-741	-10,01%
SPD	2.155	27,41%	1.792	23,11%	+363	+4,30%
FDP	823	10,47%	996	12,84%	-173	-2,37%
AfD	503	6,40%	584	7,53%	-81	-1,13%
GRÜNE	1.082	13,76%	438	5,65%	+644	+8,11%
DIE LINKE	227	2,89%	394	5,08%	-167	-2,19%
Die PARTEI	75	0,95%	38	0,49%	+37	+0,46%
Tierschutzpartei	123	1,56%	62	0,80%	+61	+0,76%
PIRATEN	27	0,34%	31	0,40%	-4	-0,06%
FREIE WÄHLER	69	0,88%	30	0,39%	+39	+0,49%
NPD	7	0,09%	10	0,13%	-3	-0,04%
ÖDP	3	0,04%	7	0,09%	-4	-0,05%
V-Partei ³	6	0,08%	7	0,09%	-1	-0,01%
Gesundheitsforschung	15	0,19%	8	0,10%	+7	+0,09%
MLPD	2	0,03%	2	0,03%	0	0,00%
Die Humanisten	3	0,04%	2	0,03%	+1	+0,01%
DKP	0	0,00%	0	0,00%	0	0,00%
SGP	1	0,01%	0	0,00%	+1	+0,01%
dieBasis	94	1,20%	-/-	-/-	+94	+1,20%
Bündnis C	1	0,01%	-/-	-/-	+1	+0,01%
du.	3	0,04%	-/-	-/-	+3	+0,04%

Partei	BW 2021 Stimmen	BW 2021 Prozent	BW 2017 Stimmen	BW 2017 Prozent	Differenz Stimmen	Differenz In Prozent
LIEBE	14	0,18%	-/-	-/-	+14	+0,18%
LKR	4	0,05%	-/-	-/-	+4	+0,05%
PdF	0	0,00%	-/-	-/-	0	0,00%
LfK	12	0,15%	-/-	-/-	+12	+0,15%
Team Todenhöfer	8	0,10%	-/-	-/-	+8	+0,10%
Volt	16	0,20%	-/-	-/-	+16	+0,20%
Volksabstimmung	-/-	-/-	4	0,05%	-4	-0,05%
BGE	-/-	-/-	4	0,05%	-4	-0,05%
DM	-/-	-/-	8	0,10%	-8	-0,10%
DiB	-/-	-/-	5	0,06%	-5	-0,06%
AD-Demokra	-/-	-/-	3	0,04%	-3	-0,04%

540 Kleve

	BW 2021	BW 2017	Differenz
Anzahl Wahlbezirke	40		
Wahlbeteiligung	70,04%	69,20%	+0,84%
Wahlberechtigte insgesamt	34.790	35.744	-954
Wahlberechtigte ohne Sperrvermerk	21.863	28.116	-6.253
Wahlberechtigte mit Sperrvermerk	12.927	7.628	+5.299
Wahlberechtigte § 25 Abs. 2 BWO	0	0	0
Wähler insgesamt	24.368	24.736	-368
Wähler mit Wahlschein	12.360	7.360	+5.000

Erststimmen

	BW 2021	BW 2017	Differenz
Ungültige Stimmen	218	298	-80
Gültige Stimmen	24.150	24.438	-288

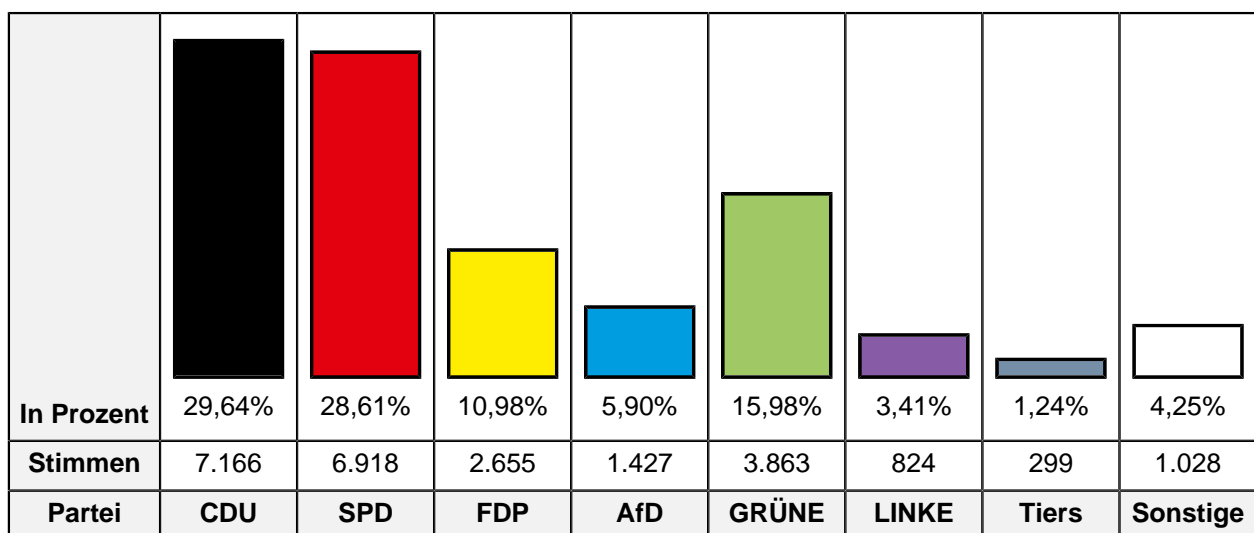
In Prozent	34,22%	29,28%	9,26%	6,14%	15,55%	3,03%	1,41%	1,11%
Stimmen	8.264	7.071	2.236	1.482	3.756	731	341	269
Partei	CDU	SPD	FDP	AfD	GRÜNE	LINKE	FREI W	Basis

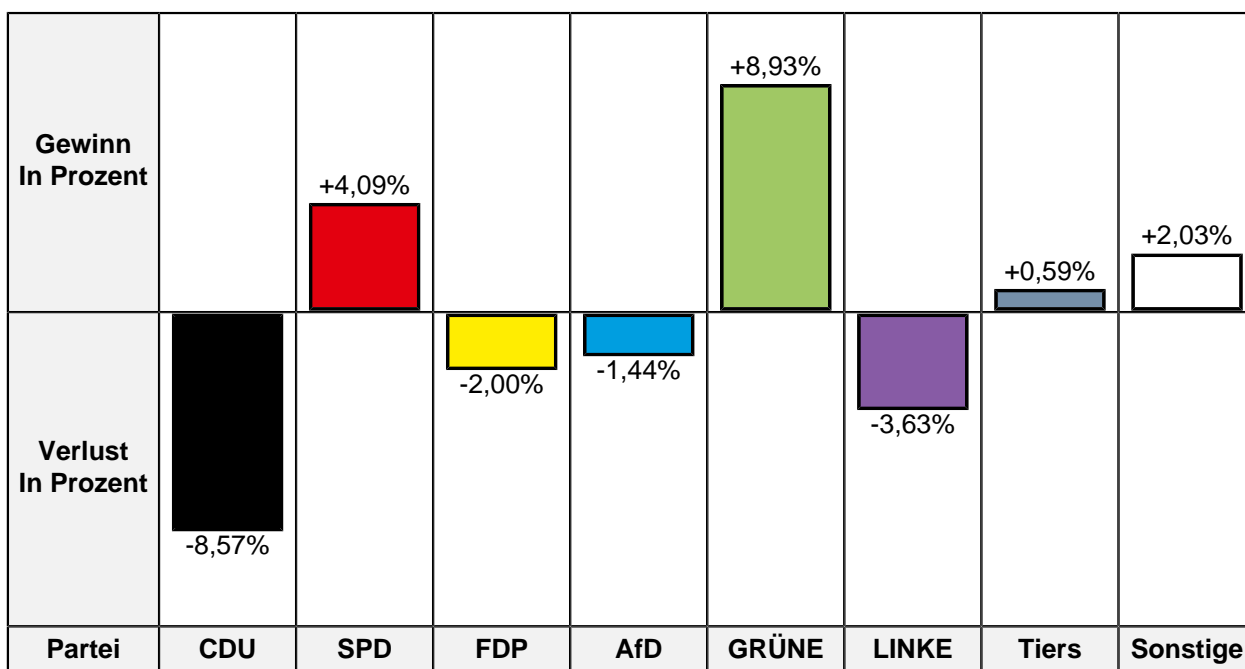
Gewinn In Prozent			+2,27%		+10,55%		+0,57%	+1,11%
Verlust In Prozent	-4,87%	-6,69%		-0,79%		-2,06%		
Partei	CDU	SPD	FDP	AfD	GRÜNE	LINKE	FREI W	Basis

Partei	BW 2021 Stimmen	BW 2021 Prozent	BW 2017 Stimmen	BW 2017 Prozent	Differenz Stimmen	Differenz In Prozent
CDU	8.264	34,22%	9.554	39,09%	-1.290	-4,87%
SPD	7.071	29,28%	8.790	35,97%	-1.719	-6,69%
FDP	2.236	9,26%	1.709	6,99%	+527	+2,27%
AfD	1.482	6,14%	1.694	6,93%	-212	-0,79%
GRÜNE	3.756	15,55%	1.222	5,00%	+2.534	+10,55%
DIE LINKE	731	3,03%	1.244	5,09%	-513	-2,06%
FREIE WÄHLER	341	1,41%	206	0,84%	+135	+0,57%
dieBasis	269	1,11%	-/-	-/-	+269	+1,11%
Bovenkerk	-/-	-/-	19	0,08%	-19	-0,08%

Zweitstimmen

	BW 2021	BW 2017	Differenz
Ungültige Stimmen	188	266	-78
Gültige Stimmen	24.180	24.470	-290





Partei	BW 2021 Stimmen	BW 2021 Prozent	BW 2017 Stimmen	BW 2017 Prozent	Differenz Stimmen	Differenz In Prozent
CDU	7.166	29,64%	9.350	38,21%	-2.184	-8,57%
SPD	6.918	28,61%	5.999	24,52%	+919	+4,09%
FDP	2.655	10,98%	3.177	12,98%	-522	-2,00%
AfD	1.427	5,90%	1.796	7,34%	-369	-1,44%
GRÜNE	3.863	15,98%	1.724	7,05%	+2.139	+8,93%
DIE LINKE	824	3,41%	1.722	7,04%	-898	-3,63%
Die PARTEI	181	0,75%	139	0,57%	+42	+0,18%
Tierschutzpartei	299	1,24%	159	0,65%	+140	+0,59%
PIRATEN	90	0,37%	82	0,34%	+8	+0,03%
FREIE WÄHLER	152	0,63%	77	0,31%	+75	+0,32%
NPD	22	0,09%	52	0,21%	-30	-0,12%
ÖDP	18	0,07%	21	0,09%	-3	-0,02%
V-Partei ³	19	0,08%	28	0,11%	-9	-0,03%
Gesundheitsforschung	32	0,13%	19	0,08%	+13	+0,05%
MLPD	5	0,02%	7	0,03%	-2	-0,01%
Die Humanisten	18	0,07%	17	0,07%	+1	0,00%
DKP	6	0,02%	1	0,00%	+5	+0,02%
SGP	0	0,00%	0	0,00%	0	0,00%
dieBasis	245	1,01%	-/-	-/-	+245	+1,01%
Bündnis C	15	0,06%	-/-	-/-	+15	+0,06%
du.	21	0,09%	-/-	-/-	+21	+0,09%

Partei	BW 2021 Stimmen	BW 2021 Prozent	BW 2017 Stimmen	BW 2017 Prozent	Differenz Stimmen	Differenz In Prozent
LIEBE	31	0,13%	-/-	-/-	+31	+0,13%
LKR	2	0,01%	-/-	-/-	+2	+0,01%
PdF	9	0,04%	-/-	-/-	+9	+0,04%
LfK	20	0,08%	-/-	-/-	+20	+0,08%
Team Todenhöfer	49	0,20%	-/-	-/-	+49	+0,20%
Volt	93	0,38%	-/-	-/-	+93	+0,38%
Volksabstimmung	-/-	-/-	19	0,08%	-19	-0,08%
BGE	-/-	-/-	22	0,09%	-22	-0,09%
DM	-/-	-/-	16	0,07%	-16	-0,07%
DiB	-/-	-/-	36	0,15%	-36	-0,15%
AD-Demokra	-/-	-/-	7	0,03%	-7	-0,03%

550 Kranenburg

	BW 2021	BW 2017	Differenz
Anzahl Wahlbezirke	14		
Wahlbeteiligung	78,65%	77,58%	+1,07%
Wahlberechtigte insgesamt	6.057	5.839	+218
Wahlberechtigte ohne Sperrvermerk	3.900	4.735	-835
Wahlberechtigte mit Sperrvermerk	2.157	1.104	+1.053
Wahlberechtigte § 25 Abs. 2 BWO	0	0	0
Wähler insgesamt	4.764	4.530	+234
Wähler mit Wahlschein	2.070	1.069	+1.001

Erststimmen

	BW 2021	BW 2017	Differenz
Ungültige Stimmen	64	65	-1
Gültige Stimmen	4.700	4.465	+235

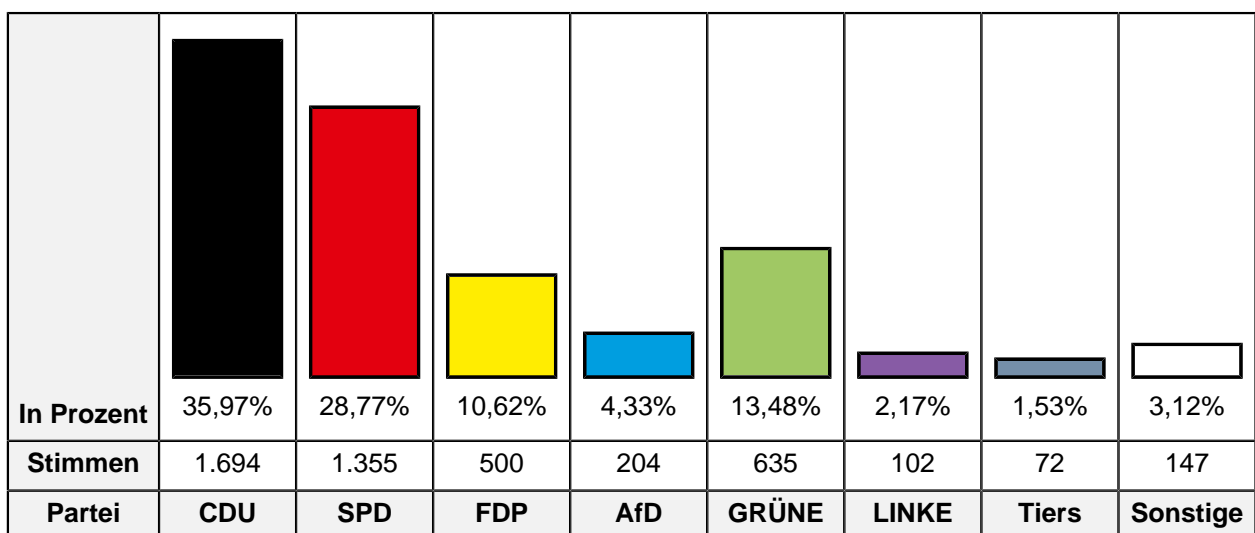
In Prozent	41,02%	28,49%	10,40%	4,02%	12,47%	1,62%	1,23%	0,74%
Stimmen	1.928	1.339	489	189	586	76	58	35
Partei	CDU	SPD	FDP	AfD	GRÜNE	LINKE	FREI W	Basis

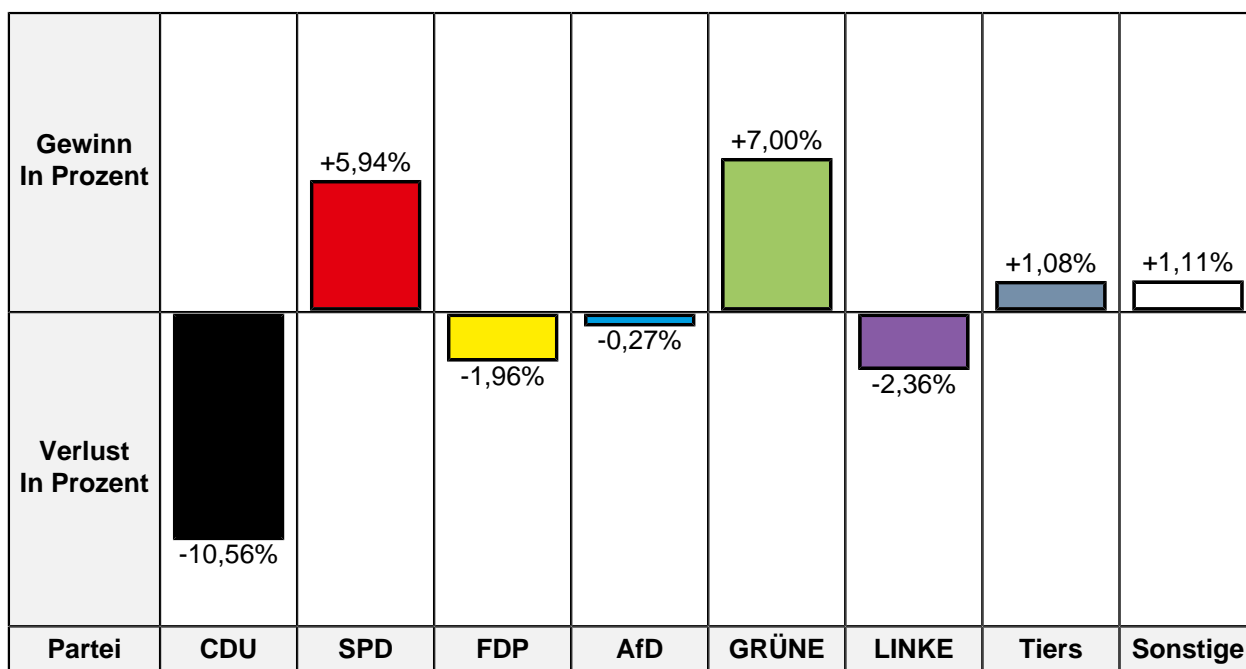
Gewinn In Prozent			+3,43%		+7,72%		+0,58%	+0,74%
Verlust In Prozent	-7,83%	-2,57%		-0,46%		-1,58%		
Partei	CDU	SPD	FDP	AfD	GRÜNE	LINKE	FREI W	Basis

Partei	BW 2021 Stimmen	BW 2021 Prozent	BW 2017 Stimmen	BW 2017 Prozent	Differenz Stimmen	Differenz In Prozent
CDU	1.928	41,02%	2.181	48,85%	-253	-7,83%
SPD	1.339	28,49%	1.387	31,06%	-48	-2,57%
FDP	489	10,40%	311	6,97%	+178	+3,43%
AfD	189	4,02%	200	4,48%	-11	-0,46%
GRÜNE	586	12,47%	212	4,75%	+374	+7,72%
DIE LINKE	76	1,62%	143	3,20%	-67	-1,58%
FREIE WÄHLER	58	1,23%	29	0,65%	+29	+0,58%
dieBasis	35	0,74%	-/-	-/-	+35	+0,74%
Bovenkerk	-/-	-/-	2	0,04%	-2	-0,04%

Zweitstimmen

	BW 2021	BW 2017	Differenz
Ungültige Stimmen	55	53	+2
Gültige Stimmen	4.709	4.477	+232





Partei	BW 2021 Stimmen	BW 2021 Prozent	BW 2017 Stimmen	BW 2017 Prozent	Differenz Stimmen	Differenz In Prozent
CDU	1.694	35,97%	2.083	46,53%	-389	-10,56%
SPD	1.355	28,77%	1.022	22,83%	+333	+5,94%
FDP	500	10,62%	563	12,58%	-63	-1,96%
AfD	204	4,33%	206	4,60%	-2	-0,27%
GRÜNE	635	13,48%	290	6,48%	+345	+7,00%
DIE LINKE	102	2,17%	203	4,53%	-101	-2,36%
Die PARTEI	29	0,62%	16	0,36%	+13	+0,26%
Tierschutzpartei	72	1,53%	20	0,45%	+52	+1,08%
PIRATEN	13	0,28%	16	0,36%	-3	-0,08%
FREIE WÄHLER	30	0,64%	17	0,38%	+13	+0,26%
NPD	2	0,04%	4	0,09%	-2	-0,05%
ÖDP	1	0,02%	7	0,16%	-6	-0,14%
V-Partei³	3	0,06%	5	0,11%	-2	-0,05%
Gesundheitsforschung	5	0,11%	3	0,07%	+2	+0,04%
MLPD	1	0,02%	4	0,09%	-3	-0,07%
Die Humanisten	2	0,04%	3	0,07%	-1	-0,03%
DKP	0	0,00%	1	0,02%	-1	-0,02%
SGP	0	0,00%	0	0,00%	0	0,00%
dieBasis	27	0,57%	-/-	-/-	+27	+0,57%
Bündnis C	2	0,04%	-/-	-/-	+2	+0,04%
du.	1	0,02%	-/-	-/-	+1	+0,02%

Partei	BW 2021 Stimmen	BW 2021 Prozent	BW 2017 Stimmen	BW 2017 Prozent	Differenz Stimmen	Differenz In Prozent
LIEBE	8	0,17%	-/-	-/-	+8	+0,17%
LKR	0	0,00%	-/-	-/-	0	0,00%
PdF	2	0,04%	-/-	-/-	+2	+0,04%
LfK	5	0,11%	-/-	-/-	+5	+0,11%
Team Todenhöfer	5	0,11%	-/-	-/-	+5	+0,11%
Volt	11	0,23%	-/-	-/-	+11	+0,23%
Volksabstimmung	-/-	-/-	3	0,07%	-3	-0,07%
BGE	-/-	-/-	2	0,04%	-2	-0,04%
DM	-/-	-/-	3	0,07%	-3	-0,07%
DiB	-/-	-/-	6	0,13%	-6	-0,13%
AD-Demokra	-/-	-/-	0	0,00%	0	0,00%

560 Uedem

	BW 2021	BW 2017	Differenz
Anzahl Wahlbezirke	6		
Wahlbeteiligung	77,97%	77,11%	+0,86%
Wahlberechtigte insgesamt	6.314	6.248	+66
Wahlberechtigte ohne Sperrvermerk	4.004	4.978	-974
Wahlberechtigte mit Sperrvermerk	2.310	1.270	+1.040
Wahlberechtigte § 25 Abs. 2 BWO	0	0	0
Wähler insgesamt	4.923	4.818	+105
Wähler mit Wahlschein	2.231	1.218	+1.013

Erststimmen

	BW 2021	BW 2017	Differenz
Ungültige Stimmen	49	52	-3
Gültige Stimmen	4.874	4.766	+108

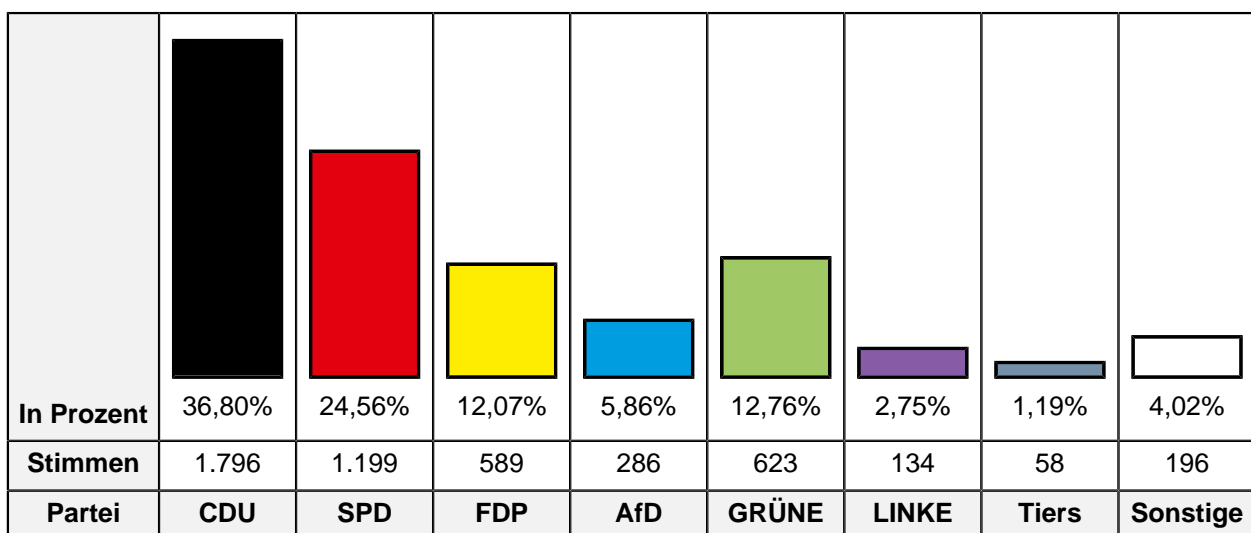
In Prozent	44,65%	22,98%	8,74%	5,97%	12,43%	2,65%	1,70%	0,88%
Stimmen	2.176	1.120	426	291	606	129	83	43
Partei	CDU	SPD	FDP	AfD	GRÜNE	LINKE	FREI W	Basis

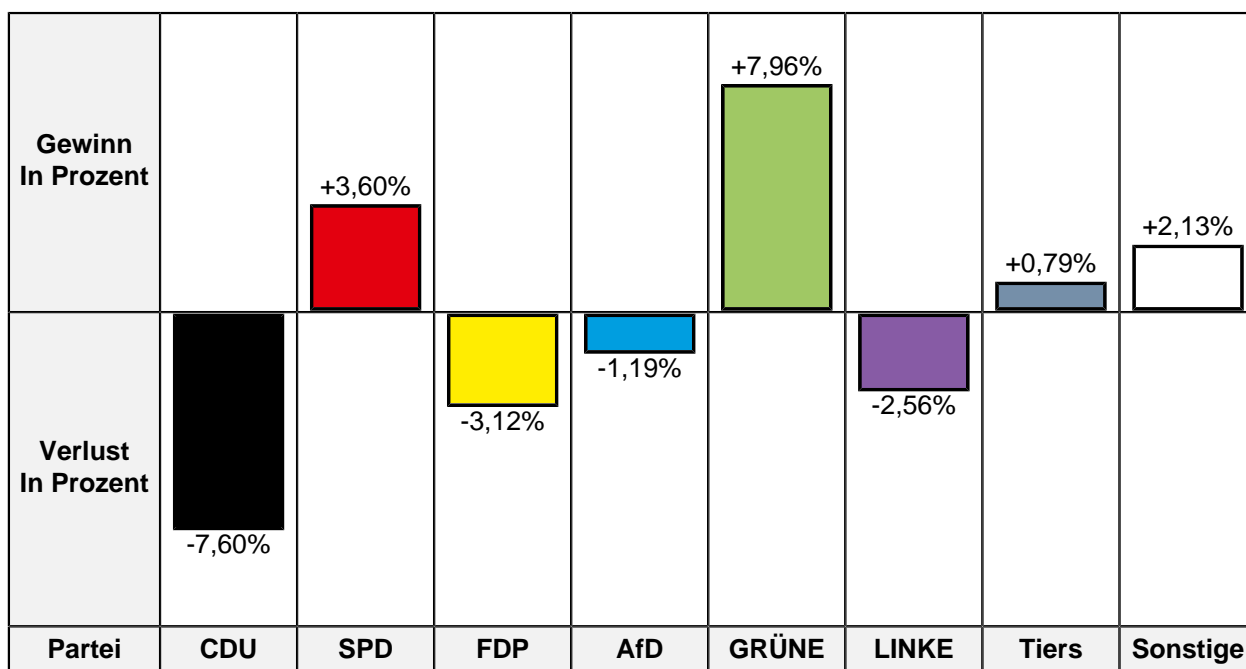
Gewinn In Prozent			+0,83%		+8,51%		+0,84%	+0,88%
Verlust In Prozent	-5,90%	-2,97%		-0,70%		-1,27%		
Partei	CDU	SPD	FDP	AfD	GRÜNE	LINKE	FREI W	Basis

Partei	BW 2021 Stimmen	BW 2021 Prozent	BW 2017 Stimmen	BW 2017 Prozent	Differenz Stimmen	Differenz In Prozent
CDU	2.176	44,65%	2.409	50,55%	-233	-5,90%
SPD	1.120	22,98%	1.237	25,95%	-117	-2,97%
FDP	426	8,74%	377	7,91%	+49	+0,83%
AfD	291	5,97%	318	6,67%	-27	-0,70%
GRÜNE	606	12,43%	187	3,92%	+419	+8,51%
DIE LINKE	129	2,65%	187	3,92%	-58	-1,27%
FREIE WÄHLER	83	1,70%	41	0,86%	+42	+0,84%
dieBasis	43	0,88%	-/-	-/-	+43	+0,88%
Bovenkerk	-/-	-/-	10	0,21%	-10	-0,21%

Zweitstimmen

	BW 2021	BW 2017	Differenz
Ungültige Stimmen	42	52	-10
Gültige Stimmen	4.881	4.766	+115





Partei	BW 2021 Stimmen	BW 2021 Prozent	BW 2017 Stimmen	BW 2017 Prozent	Differenz Stimmen	Differenz In Prozent
CDU	1.796	36,80%	2.116	44,40%	-320	-7,60%
SPD	1.199	24,56%	999	20,96%	+200	+3,60%
FDP	589	12,07%	724	15,19%	-135	-3,12%
AfD	286	5,86%	336	7,05%	-50	-1,19%
GRÜNE	623	12,76%	229	4,80%	+394	+7,96%
DIE LINKE	134	2,75%	253	5,31%	-119	-2,56%
Die PARTEI	47	0,96%	24	0,50%	+23	+0,46%
Tierschutzpartei	58	1,19%	19	0,40%	+39	+0,79%
PIRATEN	17	0,35%	16	0,34%	+1	+0,01%
FREIE WÄHLER	44	0,90%	10	0,21%	+34	+0,69%
NPD	3	0,06%	11	0,23%	-8	-0,17%
ÖDP	7	0,14%	9	0,19%	-2	-0,05%
V-Partei ³	3	0,06%	5	0,10%	-2	-0,04%
Gesundheitsforschung	2	0,04%	3	0,06%	-1	-0,02%
MLPD	0	0,00%	0	0,00%	0	0,00%
Die Humanisten	2	0,04%	0	0,00%	+2	+0,04%
DKP	0	0,00%	0	0,00%	0	0,00%
SGP	0	0,00%	0	0,00%	0	0,00%
dieBasis	34	0,70%	-/-	-/-	+34	+0,70%
Bündnis C	2	0,04%	-/-	-/-	+2	+0,04%
du.	0	0,00%	-/-	-/-	0	0,00%

Partei	BW 2021 Stimmen	BW 2021 Prozent	BW 2017 Stimmen	BW 2017 Prozent	Differenz Stimmen	Differenz In Prozent
LIEBE	4	0,08%	-/-	-/-	+4	+0,08%
LKR	1	0,02%	-/-	-/-	+1	+0,02%
PdF	1	0,02%	-/-	-/-	+1	+0,02%
LfK	6	0,12%	-/-	-/-	+6	+0,12%
Team Todenhöfer	9	0,18%	-/-	-/-	+9	+0,18%
Volt	14	0,29%	-/-	-/-	+14	+0,29%
Volksabstimmung	-/-	-/-	2	0,04%	-2	-0,04%
BGE	-/-	-/-	2	0,04%	-2	-0,04%
DM	-/-	-/-	5	0,10%	-5	-0,10%
DiB	-/-	-/-	3	0,06%	-3	-0,06%
AD-Demokra	-/-	-/-	0	0,00%	0	0,00%

610 Geldern

	BW 2021	BW 2017	Differenz
Anzahl Wahlbezirke	25		
Wahlbeteiligung	76,03%	75,02%	+1,01%
Wahlberechtigte insgesamt	25.411	25.840	-429
Wahlberechtigte ohne Sperrvermerk	16.743	20.454	-3.711
Wahlberechtigte mit Sperrvermerk	8.667	5.386	+3.281
Wahlberechtigte § 25 Abs. 2 BWO	1	0	+1
Wähler insgesamt	19.320	19.385	-65
Wähler mit Wahlschein	8.275	5.174	+3.101

Erststimmen

	BW 2021	BW 2017	Differenz
Ungültige Stimmen	190	173	+17
Gültige Stimmen	19.130	19.212	-82

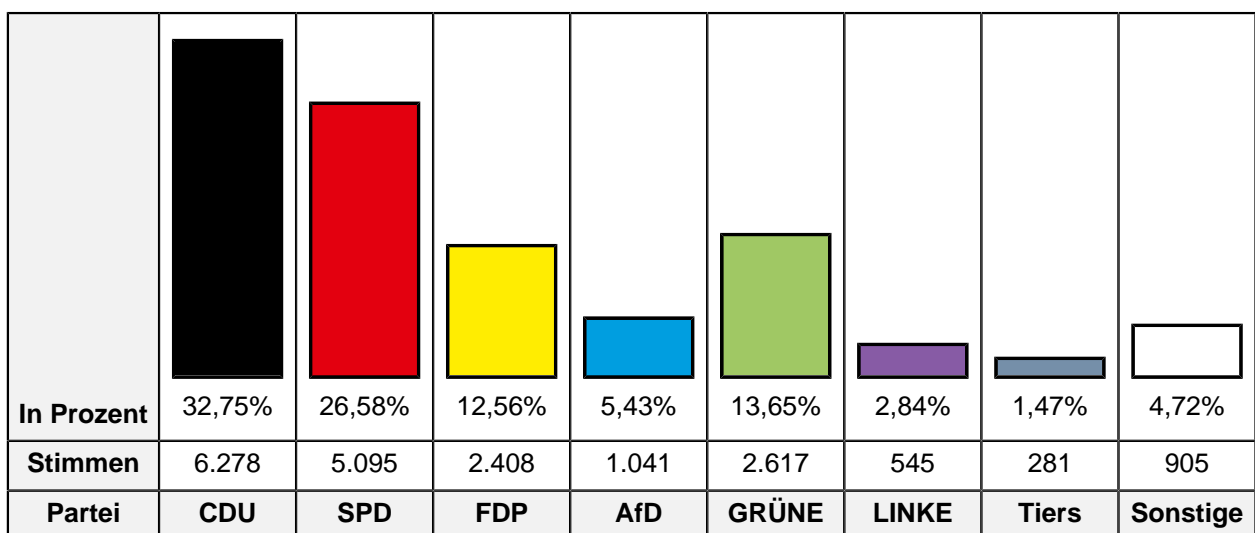
In Prozent	38,08%	26,33%	8,93%	5,46%	13,74%	2,77%	3,38%	1,32%
Stimmen	7.284	5.037	1.709	1.044	2.628	530	646	252
Partei	CDU	SPD	FDP	AfD	GRÜNE	LINKE	FREI W	Basis

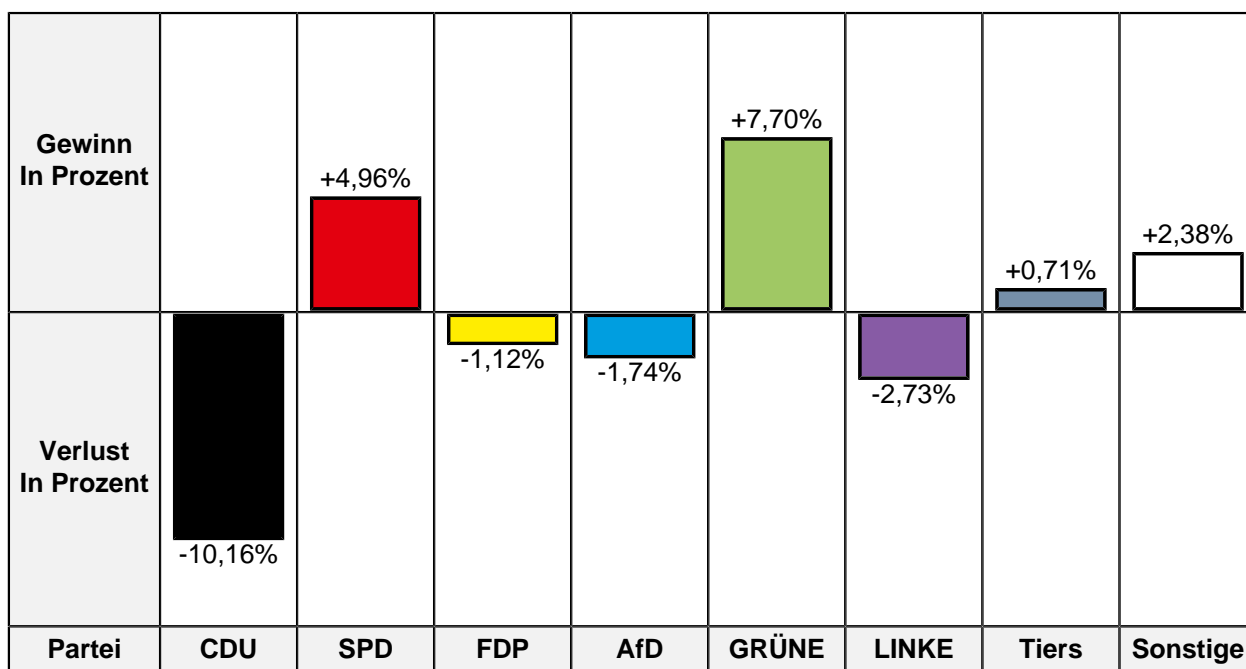
Gewinn In Prozent			+0,99%		+8,57%		+2,31%	+1,32%
Verlust In Prozent	-8,44%	-1,83%		-1,08%		-1,72%		
Partei	CDU	SPD	FDP	AfD	GRÜNE	LINKE	FREI W	Basis

Partei	BW 2021 Stimmen	BW 2021 Prozent	BW 2017 Stimmen	BW 2017 Prozent	Differenz Stimmen	Differenz In Prozent
CDU	7.284	38,08%	8.938	46,52%	-1.654	-8,44%
SPD	5.037	26,33%	5.410	28,16%	-373	-1,83%
FDP	1.709	8,93%	1.525	7,94%	+184	+0,99%
AfD	1.044	5,46%	1.257	6,54%	-213	-1,08%
GRÜNE	2.628	13,74%	993	5,17%	+1.635	+8,57%
DIE LINKE	530	2,77%	862	4,49%	-332	-1,72%
FREIE WÄHLER	646	3,38%	206	1,07%	+440	+2,31%
dieBasis	252	1,32%	-/-	-/-	+252	+1,32%
Bovenkerk	-/-	-/-	21	0,11%	-21	-0,11%

Zweitstimmen

	BW 2021	BW 2017	Differenz
Ungültige Stimmen	150	135	+15
Gültige Stimmen	19.170	19.250	-80





Partei	BW 2021 Stimmen	BW 2021 Prozent	BW 2017 Stimmen	BW 2017 Prozent	Differenz Stimmen	Differenz In Prozent
CDU	6.278	32,75%	8.260	42,91%	-1.982	-10,16%
SPD	5.095	26,58%	4.161	21,62%	+934	+4,96%
FDP	2.408	12,56%	2.633	13,68%	-225	-1,12%
AfD	1.041	5,43%	1.381	7,17%	-340	-1,74%
GRÜNE	2.617	13,65%	1.145	5,95%	+1.472	+7,70%
DIE LINKE	545	2,84%	1.072	5,57%	-527	-2,73%
Die PARTEI	185	0,97%	110	0,57%	+75	+0,40%
Tierschutzpartei	281	1,47%	147	0,76%	+134	+0,71%
PIRATEN	76	0,40%	76	0,39%	0	+0,01%
FREIE WÄHLER	180	0,94%	60	0,31%	+120	+0,63%
NPD	11	0,06%	37	0,19%	-26	-0,13%
ÖDP	6	0,03%	17	0,09%	-11	-0,06%
V-Partei ³	9	0,05%	18	0,09%	-9	-0,04%
Gesundheitsforschung	12	0,06%	15	0,08%	-3	-0,02%
MLPD	5	0,03%	14	0,07%	-9	-0,04%
Die Humanisten	14	0,07%	15	0,08%	-1	-0,01%
DKP	2	0,01%	3	0,02%	-1	-0,01%
SGP	3	0,02%	2	0,01%	+1	+0,01%
dieBasis	232	1,21%	-/-	-/-	+232	+1,21%
Bündnis C	7	0,04%	-/-	-/-	+7	+0,04%
du.	8	0,04%	-/-	-/-	+8	+0,04%

Partei	BW 2021 Stimmen	BW 2021 Prozent	BW 2017 Stimmen	BW 2017 Prozent	Differenz Stimmen	Differenz In Prozent
LIEBE	26	0,14%	-/-	-/-	+26	+0,14%
LKR	5	0,03%	-/-	-/-	+5	+0,03%
PdF	11	0,06%	-/-	-/-	+11	+0,06%
LfK	17	0,09%	-/-	-/-	+17	+0,09%
Team Todenhöfer	57	0,30%	-/-	-/-	+57	+0,30%
Volt	39	0,20%	-/-	-/-	+39	+0,20%
Volksabstimmung	-/-	-/-	13	0,07%	-13	-0,07%
BGE	-/-	-/-	19	0,10%	-19	-0,10%
DM	-/-	-/-	11	0,06%	-11	-0,06%
DiB	-/-	-/-	26	0,14%	-26	-0,14%
AD-Demokra	-/-	-/-	15	0,08%	-15	-0,08%

620 Issum

	BW 2021	BW 2017	Differenz
Anzahl Wahlbezirke	10		
Wahlbeteiligung	82,74%	81,30%	+1,44%
Wahlberechtigte insgesamt	9.710	9.576	+134
Wahlberechtigte ohne Sperrvermerk	5.935	7.422	-1.487
Wahlberechtigte mit Sperrvermerk	3.775	2.154	+1.621
Wahlberechtigte § 25 Abs. 2 BWO	0	0	0
Wähler insgesamt	8.034	7.785	+249
Wähler mit Wahlschein	3.660	2.102	+1.558

Erststimmen

	BW 2021	BW 2017	Differenz
Ungültige Stimmen	72	57	+15
Gültige Stimmen	7.962	7.728	+234

In Prozent	35,52%	30,82%	8,35%	5,82%	14,32%	1,85%	2,02%	1,31%
Stimmen	2.828	2.454	665	463	1.140	147	161	104
Partei	CDU	SPD	FDP	AfD	GRÜNE	LINKE	FREI W	Basis

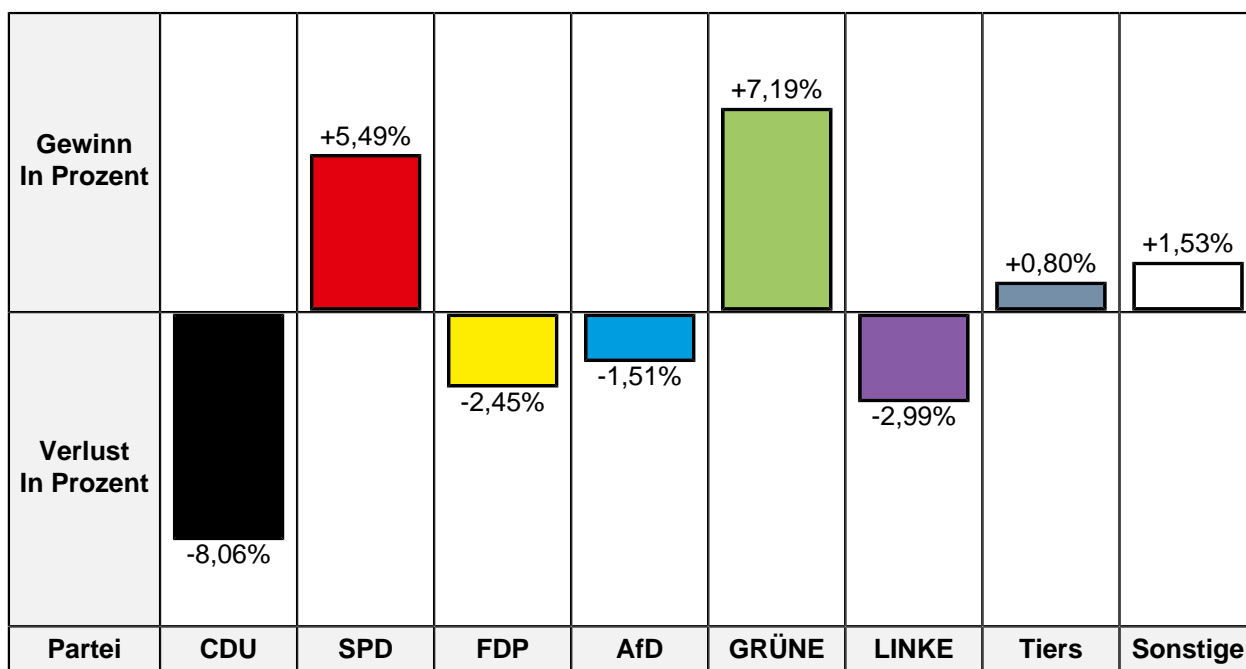
Gewinn In Prozent			+0,31%		+9,34%		+0,88%	+1,31%
Verlust In Prozent	-7,60%	-0,75%		-1,25%		-2,15%		
Partei	CDU	SPD	FDP	AfD	GRÜNE	LINKE	FREI W	Basis

Partei	BW 2021 Stimmen	BW 2021 Prozent	BW 2017 Stimmen	BW 2017 Prozent	Differenz Stimmen	Differenz In Prozent
CDU	2.828	35,52%	3.332	43,12%	-504	-7,60%
SPD	2.454	30,82%	2.440	31,57%	+14	-0,75%
FDP	665	8,35%	621	8,04%	+44	+0,31%
AfD	463	5,82%	546	7,07%	-83	-1,25%
GRÜNE	1.140	14,32%	385	4,98%	+755	+9,34%
DIE LINKE	147	1,85%	309	4,00%	-162	-2,15%
FREIE WÄHLER	161	2,02%	88	1,14%	+73	+0,88%
dieBasis	104	1,31%	-/-	-/-	+104	+1,31%
Bovenkerk	-/-	-/-	7	0,09%	-7	-0,09%

Zweitstimmen

	BW 2021	BW 2017	Differenz
Ungültige Stimmen	47	55	-8
Gültige Stimmen	7.987	7.730	+257

In Prozent		30,93%	30,98%	11,37%	5,93%	12,82%	2,07%	1,69%	4,22%
Stimmen		2.470	2.474	908	474	1.024	165	135	337
Partei		CDU	SPD	FDP	AfD	GRÜNE	LINKE	Tiers	Sonstige



Partei	BW 2021 Stimmen	BW 2021 Prozent	BW 2017 Stimmen	BW 2017 Prozent	Differenz Stimmen	Differenz In Prozent
CDU	2.470	30,93%	3.014	38,99%	-544	-8,06%
SPD	2.474	30,98%	1.970	25,49%	+504	+5,49%
FDP	908	11,37%	1.068	13,82%	-160	-2,45%
AfD	474	5,93%	575	7,44%	-101	-1,51%
GRÜNE	1.024	12,82%	435	5,63%	+589	+7,19%
DIE LINKE	165	2,07%	391	5,06%	-226	-2,99%
Die PARTEI	83	1,04%	56	0,72%	+27	+0,32%
Tierschutzpartei	135	1,69%	69	0,89%	+66	+0,80%
PIRATEN	23	0,29%	41	0,53%	-18	-0,24%
FREIE WÄHLER	76	0,95%	25	0,32%	+51	+0,63%
NPD	12	0,15%	17	0,22%	-5	-0,07%
ÖDP	7	0,09%	9	0,12%	-2	-0,03%
V-Partei ³	5	0,06%	11	0,14%	-6	-0,08%
Gesundheitsforschung	7	0,09%	8	0,10%	-1	-0,01%
MLPD	0	0,00%	0	0,00%	0	0,00%
Die Humanisten	9	0,11%	6	0,08%	+3	+0,03%
DKP	0	0,00%	0	0,00%	0	0,00%
SGP	0	0,00%	0	0,00%	0	0,00%
dieBasis	76	0,95%	-/-	-/-	+76	+0,95%
Bündnis C	3	0,04%	-/-	-/-	+3	+0,04%
du.	3	0,04%	-/-	-/-	+3	+0,04%

Partei	BW 2021 Stimmen	BW 2021 Prozent	BW 2017 Stimmen	BW 2017 Prozent	Differenz Stimmen	Differenz In Prozent
LIEBE	10	0,13%	-/-	-/-	+10	+0,13%
LKR	1	0,01%	-/-	-/-	+1	+0,01%
PdF	1	0,01%	-/-	-/-	+1	+0,01%
LfK	5	0,06%	-/-	-/-	+5	+0,06%
Team Todenhöfer	6	0,08%	-/-	-/-	+6	+0,08%
Volt	10	0,13%	-/-	-/-	+10	+0,13%
Volksabstimmung	-/-	-/-	8	0,10%	-8	-0,10%
BGE	-/-	-/-	5	0,06%	-5	-0,06%
DM	-/-	-/-	8	0,10%	-8	-0,10%
DiB	-/-	-/-	13	0,17%	-13	-0,17%
AD-Demokra	-/-	-/-	1	0,01%	-1	-0,01%

630 Kerken

	BW 2021	BW 2017	Differenz
Anzahl Wahlbezirke	12		
Wahlbeteiligung	81,53%	79,97%	+1,56%
Wahlberechtigte insgesamt	10.204	10.162	+42
Wahlberechtigte ohne Sperrvermerk	6.189	7.820	-1.631
Wahlberechtigte mit Sperrvermerk	4.015	2.342	+1.673
Wahlberechtigte § 25 Abs. 2 BWO	0	0	0
Wähler insgesamt	8.319	8.127	+192
Wähler mit Wahlschein	3.876	2.282	+1.594

Erststimmen

	BW 2021	BW 2017	Differenz
Ungültige Stimmen	81	63	+18
Gültige Stimmen	8.238	8.064	+174

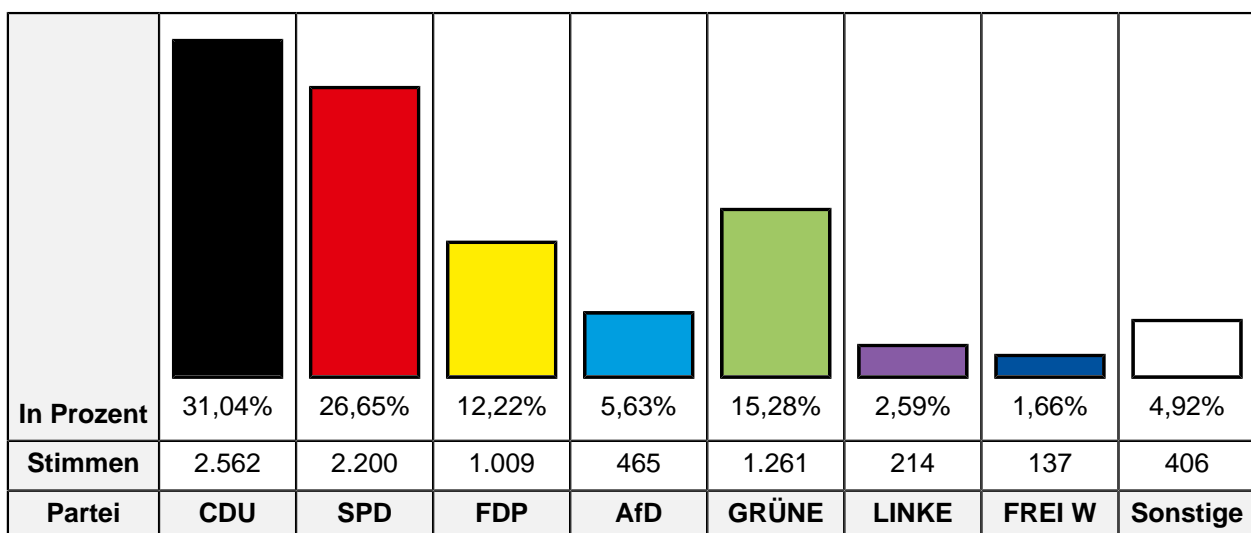
In Prozent	36,95%	26,44%	8,42%	5,58%	15,68%	2,22%	3,12%	1,58%
Stimmen	3.044	2.178	694	460	1.292	183	257	130
Partei	CDU	SPD	FDP	AfD	GRÜNE	LINKE	FREI W	Basis

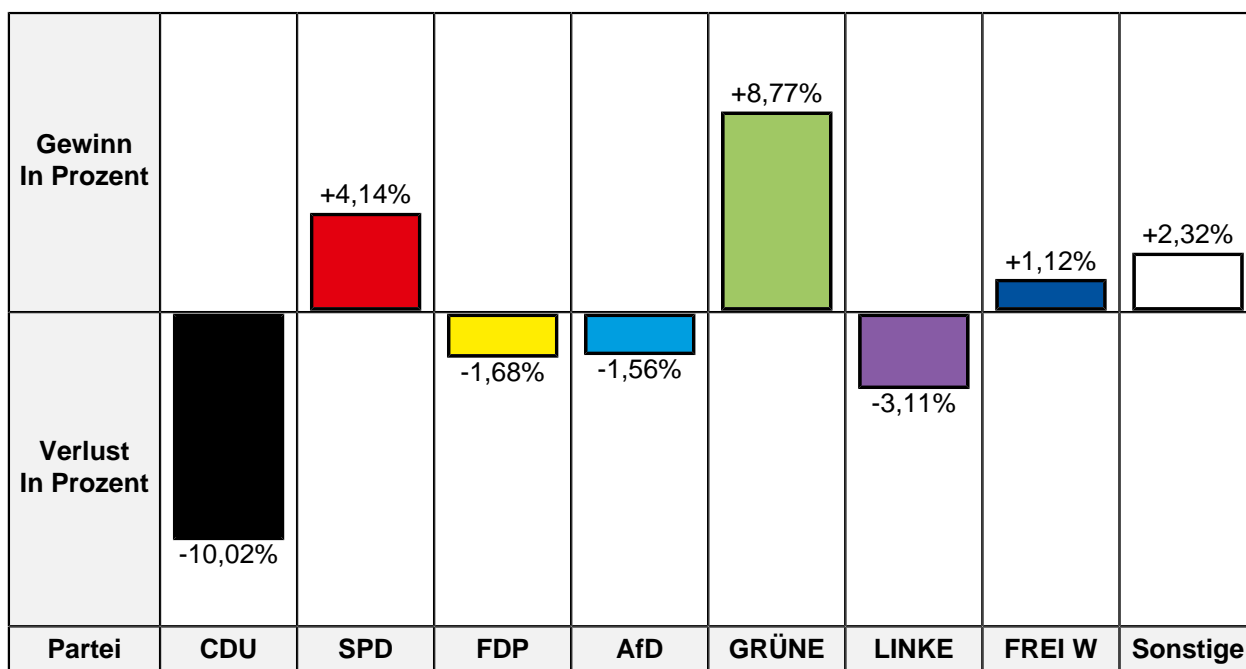
Gewinn In Prozent			+0,43%		+10,12%		+1,93%	+1,58%
Verlust In Prozent	-8,55%	-2,45%		-0,79%		-2,24%		
Partei	CDU	SPD	FDP	AfD	GRÜNE	LINKE	FREI W	Basis

Partei	BW 2021 Stimmen	BW 2021 Prozent	BW 2017 Stimmen	BW 2017 Prozent	Differenz Stimmen	Differenz In Prozent
CDU	3.044	36,95%	3.669	45,50%	-625	-8,55%
SPD	2.178	26,44%	2.330	28,89%	-152	-2,45%
FDP	694	8,42%	644	7,99%	+50	+0,43%
AfD	460	5,58%	514	6,37%	-54	-0,79%
GRÜNE	1.292	15,68%	448	5,56%	+844	+10,12%
DIE LINKE	183	2,22%	360	4,46%	-177	-2,24%
FREIE WÄHLER	257	3,12%	96	1,19%	+161	+1,93%
dieBasis	130	1,58%	-/-	-/-	+130	+1,58%
Bovenkerk	-/-	-/-	3	0,04%	-3	-0,04%

Zweitstimmen

	BW 2021	BW 2017	Differenz
Ungültige Stimmen	65	41	+24
Gültige Stimmen	8.254	8.086	+168





Partei	BW 2021 Stimmen	BW 2021 Prozent	BW 2017 Stimmen	BW 2017 Prozent	Differenz Stimmen	Differenz In Prozent
CDU	2.562	31,04%	3.320	41,06%	-758	-10,02%
SPD	2.200	26,65%	1.820	22,51%	+380	+4,14%
FDP	1.009	12,22%	1.124	13,90%	-115	-1,68%
AfD	465	5,63%	581	7,19%	-116	-1,56%
GRÜNE	1.261	15,28%	526	6,51%	+735	+8,77%
DIE LINKE	214	2,59%	461	5,70%	-247	-3,11%
Die PARTEI	77	0,93%	58	0,72%	+19	+0,21%
Tierschutzpartei	117	1,42%	53	0,66%	+64	+0,76%
PIRATEN	27	0,33%	19	0,23%	+8	+0,10%
FREIE WÄHLER	137	1,66%	44	0,54%	+93	+1,12%
NPD	2	0,02%	13	0,16%	-11	-0,14%
ÖDP	6	0,07%	13	0,16%	-7	-0,09%
V-Partei ³	4	0,05%	8	0,10%	-4	-0,05%
Gesundheitsforschung	11	0,13%	6	0,07%	+5	+0,06%
MLPD	0	0,00%	4	0,05%	-4	-0,05%
Die Humanisten	6	0,07%	4	0,05%	+2	+0,02%
DKP	3	0,04%	2	0,02%	+1	+0,02%
SGP	0	0,00%	1	0,01%	-1	-0,01%
dieBasis	104	1,26%	-/-	-/-	+104	+1,26%
Bündnis C	0	0,00%	-/-	-/-	0	0,00%
du.	5	0,06%	-/-	-/-	+5	+0,06%

Partei	BW 2021 Stimmen	BW 2021 Prozent	BW 2017 Stimmen	BW 2017 Prozent	Differenz Stimmen	Differenz In Prozent
LIEBE	12	0,15%	-/-	-/-	+12	+0,15%
LKR	1	0,01%	-/-	-/-	+1	+0,01%
PdF	2	0,02%	-/-	-/-	+2	+0,02%
LfK	6	0,07%	-/-	-/-	+6	+0,07%
Team Todenhöfer	11	0,13%	-/-	-/-	+11	+0,13%
Volt	12	0,15%	-/-	-/-	+12	+0,15%
Volksabstimmung	-/-	-/-	2	0,02%	-2	-0,02%
BGE	-/-	-/-	5	0,06%	-5	-0,06%
DM	-/-	-/-	8	0,10%	-8	-0,10%
DiB	-/-	-/-	13	0,16%	-13	-0,16%
AD-Demokra	-/-	-/-	1	0,01%	-1	-0,01%

640 Wallfahrtsstadt Kevelaer

	BW 2021	BW 2017	Differenz
Anzahl Wahlbezirke	21		
Wahlbeteiligung	77,88%	76,77%	+1,11%
Wahlberechtigte insgesamt	20.903	21.047	-144
Wahlberechtigte ohne Sperrvermerk	12.949	16.598	-3.649
Wahlberechtigte mit Sperrvermerk	7.953	4.449	+3.504
Wahlberechtigte § 25 Abs. 2 BWO	1	0	+1
Wähler insgesamt	16.280	16.157	+123
Wähler mit Wahlschein	7.711	4.326	+3.385

Erststimmen

	BW 2021	BW 2017	Differenz
Ungültige Stimmen	162	150	+12
Gültige Stimmen	16.118	16.007	+111

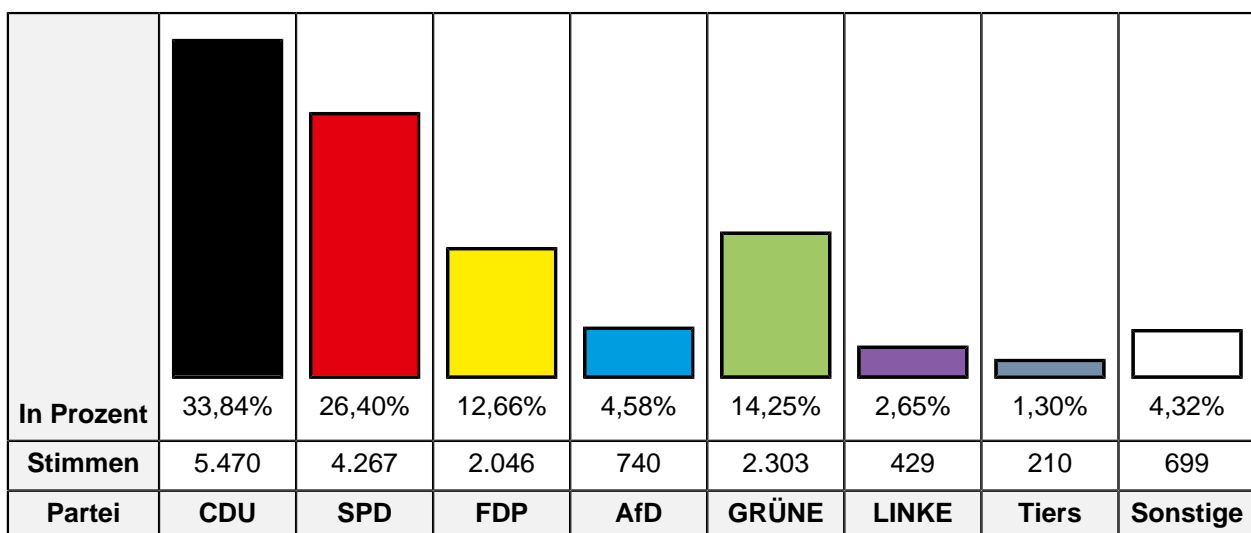
In Prozent	39,79%	26,18%	9,39%	4,72%	14,20%	2,59%	1,87%	1,26%
Stimmen	6.414	4.219	1.513	761	2.288	418	302	203
Partei	CDU	SPD	FDP	AfD	GRÜNE	LINKE	FREI W	Basis

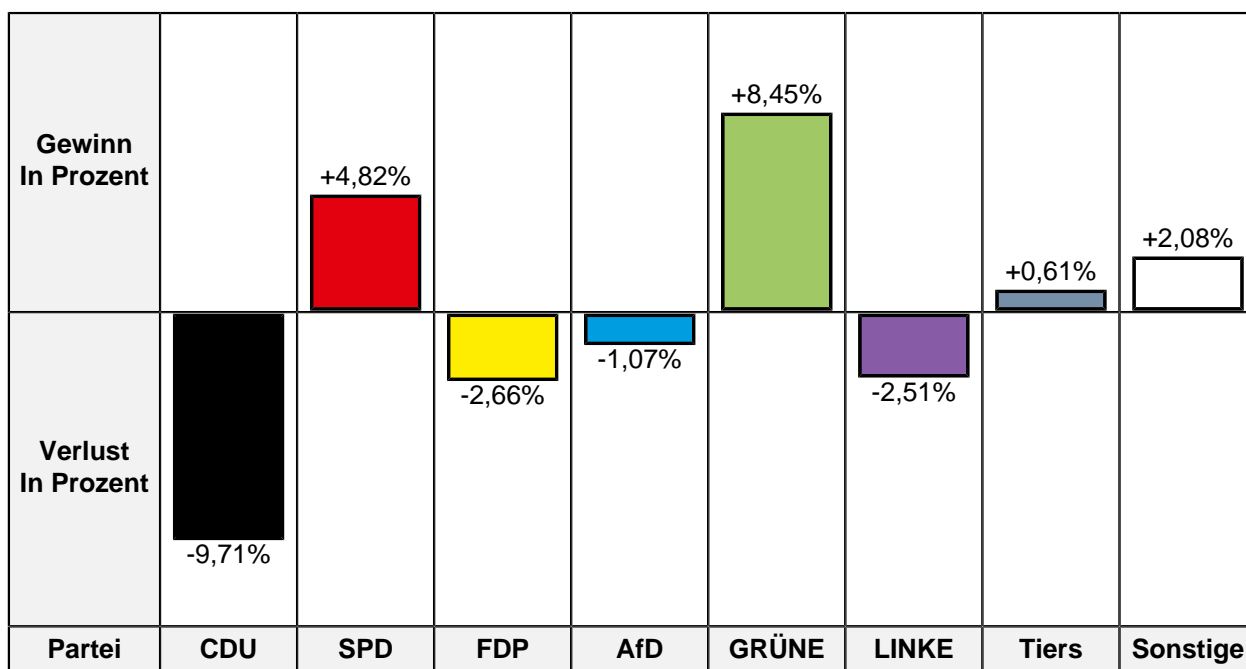
Gewinn In Prozent			+0,60%		+9,36%		+0,96%	+1,26%
Verlust In Prozent	-8,01%	-2,06%		-0,67%		-1,39%		
Partei	CDU	SPD	FDP	AfD	GRÜNE	LINKE	FREI W	Basis

Partei	BW 2021 Stimmen	BW 2021 Prozent	BW 2017 Stimmen	BW 2017 Prozent	Differenz Stimmen	Differenz In Prozent
CDU	6.414	39,79%	7.651	47,80%	-1.237	-8,01%
SPD	4.219	26,18%	4.520	28,24%	-301	-2,06%
FDP	1.513	9,39%	1.407	8,79%	+106	+0,60%
AfD	761	4,72%	863	5,39%	-102	-0,67%
GRÜNE	2.288	14,20%	775	4,84%	+1.513	+9,36%
DIE LINKE	418	2,59%	637	3,98%	-219	-1,39%
FREIE WÄHLER	302	1,87%	145	0,91%	+157	+0,96%
dieBasis	203	1,26%	-/-	-/-	+203	+1,26%
Bovenkerk	-/-	-/-	9	0,06%	-9	-0,06%

Zweitstimmen

	BW 2021	BW 2017	Differenz
Ungültige Stimmen	116	117	-1
Gültige Stimmen	16.164	16.040	+124





Partei	BW 2021 Stimmen	BW 2021 Prozent	BW 2017 Stimmen	BW 2017 Prozent	Differenz Stimmen	Differenz In Prozent
CDU	5.470	33,84%	6.986	43,55%	-1.516	-9,71%
SPD	4.267	26,40%	3.462	21,58%	+805	+4,82%
FDP	2.046	12,66%	2.458	15,32%	-412	-2,66%
AfD	740	4,58%	907	5,65%	-167	-1,07%
GRÜNE	2.303	14,25%	930	5,80%	+1.373	+8,45%
DIE LINKE	429	2,65%	828	5,16%	-399	-2,51%
Die PARTEI	163	1,01%	104	0,65%	+59	+0,36%
Tierschutzpartei	210	1,30%	110	0,69%	+100	+0,61%
PIRATEN	54	0,33%	47	0,29%	+7	+0,04%
FREIE WÄHLER	125	0,77%	58	0,36%	+67	+0,41%
NPD	6	0,04%	30	0,19%	-24	-0,15%
ÖDP	15	0,09%	10	0,06%	+5	+0,03%
V-Partei ³	14	0,09%	22	0,14%	-8	-0,05%
Gesundheitsforschung	28	0,17%	17	0,11%	+11	+0,06%
MLPD	1	0,01%	7	0,04%	-6	-0,03%
Die Humanisten	13	0,08%	4	0,02%	+9	+0,06%
DKP	2	0,01%	1	0,01%	+1	0,00%
SGP	1	0,01%	0	0,00%	+1	+0,01%
dieBasis	170	1,05%	-/-	-/-	+170	+1,05%
Bündnis C	8	0,05%	-/-	-/-	+8	+0,05%
du.	10	0,06%	-/-	-/-	+10	+0,06%

Partei	BW 2021 Stimmen	BW 2021 Prozent	BW 2017 Stimmen	BW 2017 Prozent	Differenz Stimmen	Differenz In Prozent
LIEBE	20	0,12%	-/-	-/-	+20	+0,12%
LKR	1	0,01%	-/-	-/-	+1	+0,01%
PdF	9	0,06%	-/-	-/-	+9	+0,06%
LfK	12	0,07%	-/-	-/-	+12	+0,07%
Team Todenhöfer	26	0,16%	-/-	-/-	+26	+0,16%
Volt	21	0,13%	-/-	-/-	+21	+0,13%
Volksabstimmung	-/-	-/-	9	0,06%	-9	-0,06%
BGE	-/-	-/-	18	0,11%	-18	-0,11%
DM	-/-	-/-	11	0,07%	-11	-0,07%
DiB	-/-	-/-	19	0,12%	-19	-0,12%
AD-Demokra	-/-	-/-	2	0,01%	-2	-0,01%

650 Straelen

	BW 2021	BW 2017	Differenz
Anzahl Wahlbezirke	12		
Wahlbeteiligung	80,51%	78,10%	+2,41%
Wahlberechtigte insgesamt	11.555	11.432	+123
Wahlberechtigte ohne Sperrvermerk	7.056	9.174	-2.118
Wahlberechtigte mit Sperrvermerk	4.499	2.258	+2.241
Wahlberechtigte § 25 Abs. 2 BWO	0	0	0
Wähler insgesamt	9.303	8.928	+375
Wähler mit Wahlschein	4.355	2.215	+2.140

Erststimmen

	BW 2021	BW 2017	Differenz
Ungültige Stimmen	90	66	+24
Gültige Stimmen	9.213	8.862	+351

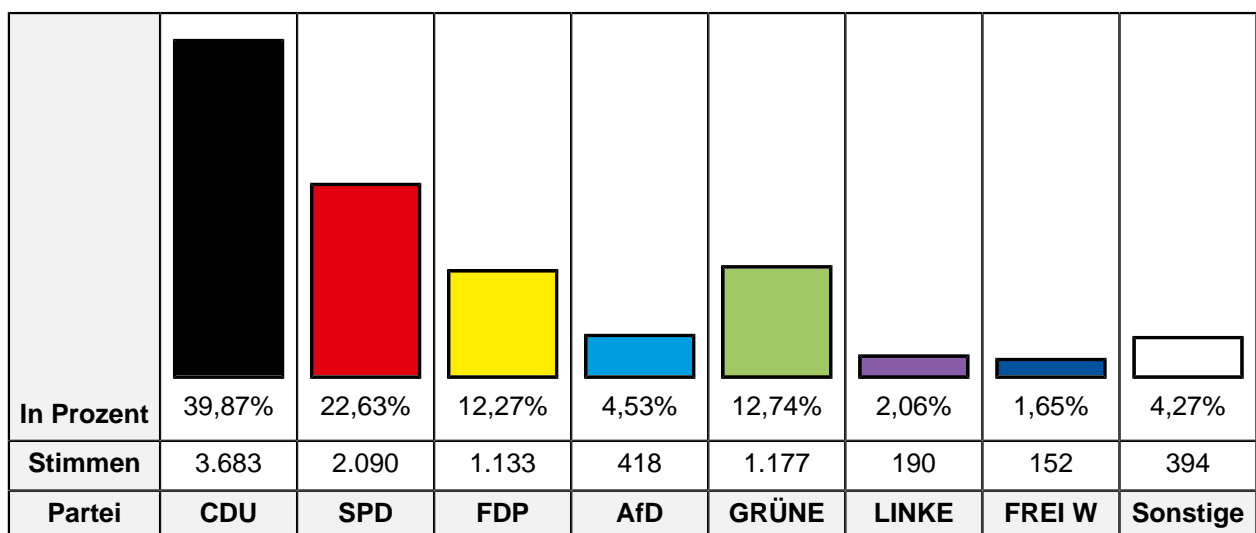
In Prozent	44,88%	21,55%	9,81%	4,50%	13,14%	2,20%	2,94%	0,97%
Stimmen	4.135	1.985	904	415	1.211	203	271	89
Partei	CDU	SPD	FDP	AfD	GRÜNE	LINKE	FREI W	Basis

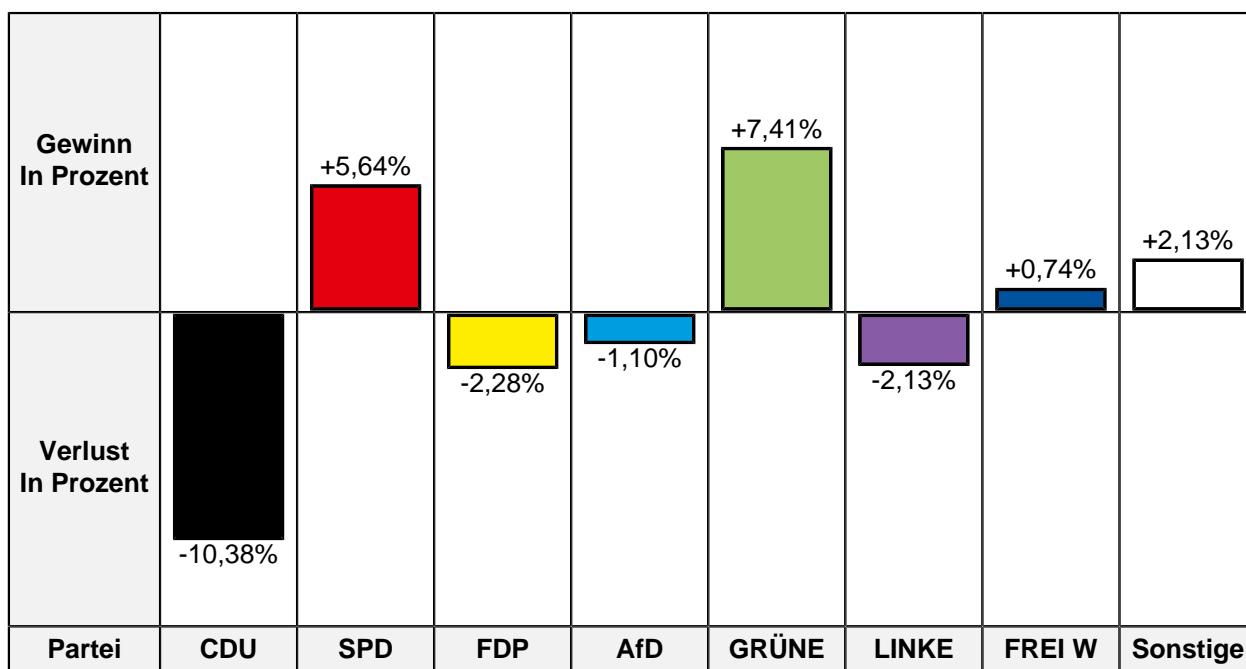
Gewinn In Prozent		+0,52%	+2,49%		+7,97%		+0,74%	+0,97%
Verlust In Prozent	-10,90%			-0,74%		-1,03%		
Partei	CDU	SPD	FDP	AfD	GRÜNE	LINKE	FREI W	Basis

Partei	BW 2021 Stimmen	BW 2021 Prozent	BW 2017 Stimmen	BW 2017 Prozent	Differenz Stimmen	Differenz In Prozent
CDU	4.135	44,88%	4.943	55,78%	-808	-10,90%
SPD	1.985	21,55%	1.864	21,03%	+121	+0,52%
FDP	904	9,81%	649	7,32%	+255	+2,49%
AfD	415	4,50%	464	5,24%	-49	-0,74%
GRÜNE	1.211	13,14%	458	5,17%	+753	+7,97%
DIE LINKE	203	2,20%	286	3,23%	-83	-1,03%
FREIE WÄHLER	271	2,94%	195	2,20%	+76	+0,74%
dieBasis	89	0,97%	-/-	-/-	+89	+0,97%
Bovenkerk	-/-	-/-	3	0,03%	-3	-0,03%

Zweitstimmen

	BW 2021	BW 2017	Differenz
Ungültige Stimmen	66	54	+12
Gültige Stimmen	9.237	8.874	+363





Partei	BW 2021 Stimmen	BW 2021 Prozent	BW 2017 Stimmen	BW 2017 Prozent	Differenz Stimmen	Differenz In Prozent
CDU	3.683	39,87%	4.459	50,25%	-776	-10,38%
SPD	2.090	22,63%	1.508	16,99%	+582	+5,64%
FDP	1.133	12,27%	1.291	14,55%	-158	-2,28%
AfD	418	4,53%	500	5,63%	-82	-1,10%
GRÜNE	1.177	12,74%	473	5,33%	+704	+7,41%
DIE LINKE	190	2,06%	372	4,19%	-182	-2,13%
Die PARTEI	66	0,71%	51	0,57%	+15	+0,14%
Tierschutzpartei	115	1,24%	48	0,54%	+67	+0,70%
PIRATEN	28	0,30%	29	0,33%	-1	-0,03%
FREIE WÄHLER	152	1,65%	81	0,91%	+71	+0,74%
NPD	15	0,16%	9	0,10%	+6	+0,06%
ÖDP	5	0,05%	7	0,08%	-2	-0,03%
V-Partei ³	5	0,05%	8	0,09%	-3	-0,04%
Gesundheitsforschung	10	0,11%	8	0,09%	+2	+0,02%
MLPD	0	0,00%	0	0,00%	0	0,00%
Die Humanisten	7	0,08%	1	0,01%	+6	+0,07%
DKP	0	0,00%	3	0,03%	-3	-0,03%
SGP	2	0,02%	0	0,00%	+2	+0,02%
dieBasis	72	0,78%	-/-	-/-	+72	+0,78%
Bündnis C	5	0,05%	-/-	-/-	+5	+0,05%
du.	4	0,04%	-/-	-/-	+4	+0,04%

Partei	BW 2021 Stimmen	BW 2021 Prozent	BW 2017 Stimmen	BW 2017 Prozent	Differenz Stimmen	Differenz In Prozent
LIEBE	17	0,18%	-/-	-/-	+17	+0,18%
LKR	1	0,01%	-/-	-/-	+1	+0,01%
PdF	2	0,02%	-/-	-/-	+2	+0,02%
LfK	8	0,09%	-/-	-/-	+8	+0,09%
Team Todenhöfer	10	0,11%	-/-	-/-	+10	+0,11%
Volt	22	0,24%	-/-	-/-	+22	+0,24%
Volksabstimmung	-/-	-/-	8	0,09%	-8	-0,09%
BGE	-/-	-/-	4	0,05%	-4	-0,05%
DM	-/-	-/-	6	0,07%	-6	-0,07%
DiB	-/-	-/-	8	0,09%	-8	-0,09%
AD-Demokra	-/-	-/-	0	0,00%	0	0,00%

660 Wachtendonk

	BW 2021	BW 2017	Differenz
Anzahl Wahlbezirke	9		
Wahlbeteiligung	82,37%	80,93%	+1,44%
Wahlberechtigte insgesamt	6.251	6.266	-15
Wahlberechtigte ohne Sperrvermerk	3.376	4.706	-1.330
Wahlberechtigte mit Sperrvermerk	2.875	1.560	+1.315
Wahlberechtigte § 25 Abs. 2 BWO	0	0	0
Wähler insgesamt	5.149	5.071	+78
Wähler mit Wahlschein	2.785	1.515	+1.270

Erststimmen

	BW 2021	BW 2017	Differenz
Ungültige Stimmen	53	44	+9
Gültige Stimmen	5.096	5.027	+69

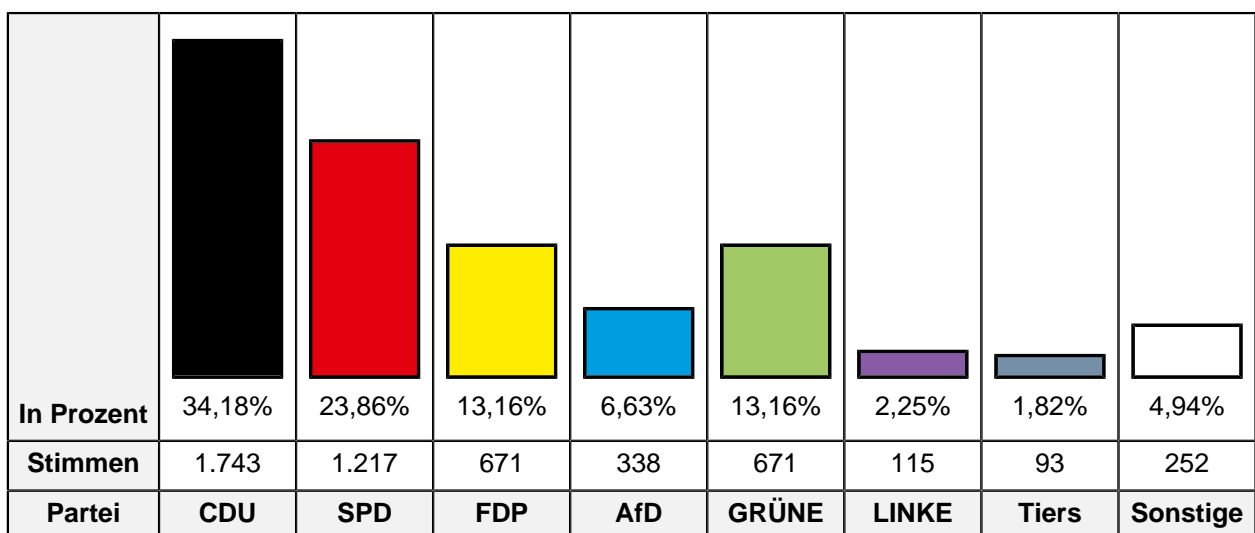
In Prozent	38,44%	22,78%	10,48%	7,04%	14,54%	2,22%	3,47%	1,02%
Stimmen	1.959	1.161	534	359	741	113	177	52
Partei	CDU	SPD	FDP	AfD	GRÜNE	LINKE	FREI W	Basis

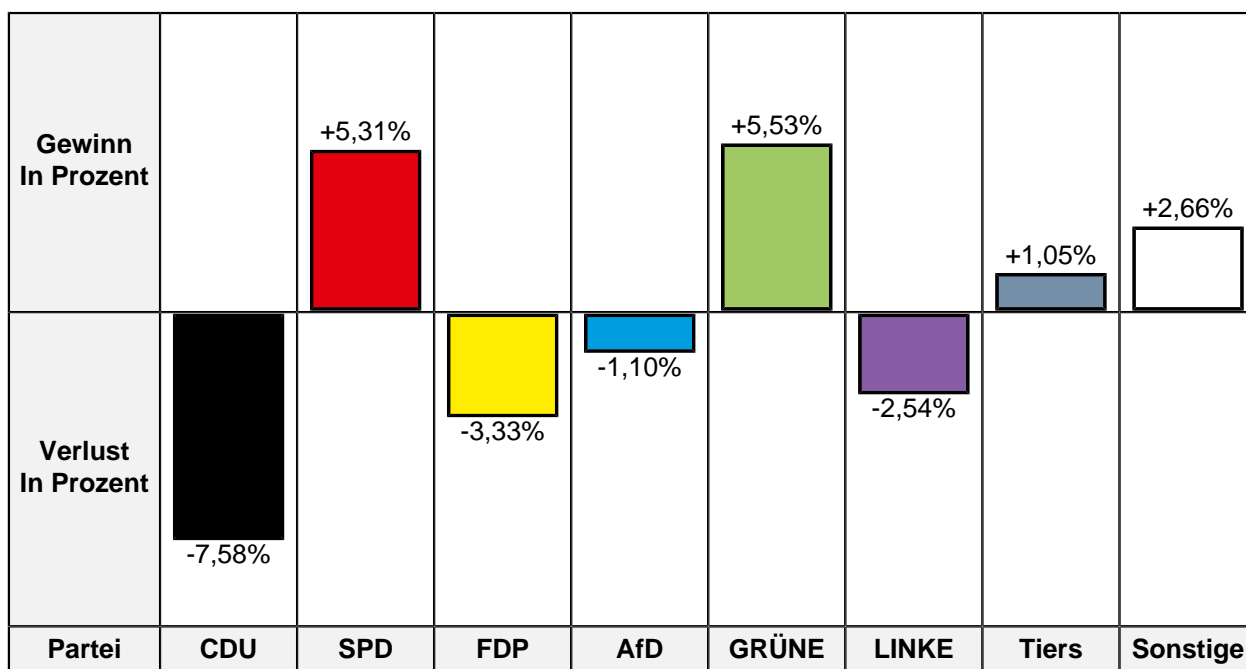
Gewinn In Prozent		+0,44%	+0,20%		+4,65%		+2,38%	+1,02%
Verlust In Prozent	-7,55%			-0,16%		-0,96%		
Partei	CDU	SPD	FDP	AfD	GRÜNE	LINKE	FREI W	Basis

Partei	BW 2021 Stimmen	BW 2021 Prozent	BW 2017 Stimmen	BW 2017 Prozent	Differenz Stimmen	Differenz In Prozent
CDU	1.959	38,44%	2.312	45,99%	-353	-7,55%
SPD	1.161	22,78%	1.123	22,34%	+38	+0,44%
FDP	534	10,48%	517	10,28%	+17	+0,20%
AfD	359	7,04%	362	7,20%	-3	-0,16%
GRÜNE	741	14,54%	497	9,89%	+244	+4,65%
DIE LINKE	113	2,22%	160	3,18%	-47	-0,96%
FREIE WÄHLER	177	3,47%	55	1,09%	+122	+2,38%
dieBasis	52	1,02%	-/-	-/-	+52	+1,02%
Bovenkerk	-/-	-/-	1	0,02%	-1	-0,02%

Zweitstimmen

	BW 2021	BW 2017	Differenz
Ungültige Stimmen	49	37	+12
Gültige Stimmen	5.100	5.034	+66





Partei	BW 2021 Stimmen	BW 2021 Prozent	BW 2017 Stimmen	BW 2017 Prozent	Differenz Stimmen	Differenz In Prozent
CDU	1.743	34,18%	2.102	41,76%	-359	-7,58%
SPD	1.217	23,86%	934	18,55%	+283	+5,31%
FDP	671	13,16%	830	16,49%	-159	-3,33%
AfD	338	6,63%	389	7,73%	-51	-1,10%
GRÜNE	671	13,16%	384	7,63%	+287	+5,53%
DIE LINKE	115	2,25%	241	4,79%	-126	-2,54%
Die PARTEI	49	0,96%	35	0,70%	+14	+0,26%
Tierschutzpartei	93	1,82%	39	0,77%	+54	+1,05%
PIRATEN	16	0,31%	14	0,28%	+2	+0,03%
FREIE WÄHLER	58	1,14%	20	0,40%	+38	+0,74%
NPD	5	0,10%	12	0,24%	-7	-0,14%
ÖDP	8	0,16%	5	0,10%	+3	+0,06%
V-Partei ³	3	0,06%	5	0,10%	-2	-0,04%
Gesundheitsforschung	9	0,18%	3	0,06%	+6	+0,12%
MLPD	0	0,00%	1	0,02%	-1	-0,02%
Die Humanisten	3	0,06%	1	0,02%	+2	+0,04%
DKP	1	0,02%	0	0,00%	+1	+0,02%
SGP	0	0,00%	0	0,00%	0	0,00%
dieBasis	50	0,98%	-/-	-/-	+50	+0,98%
Bündnis C	2	0,04%	-/-	-/-	+2	+0,04%
du.	7	0,14%	-/-	-/-	+7	+0,14%

Partei	BW 2021 Stimmen	BW 2021 Prozent	BW 2017 Stimmen	BW 2017 Prozent	Differenz Stimmen	Differenz In Prozent
LIEBE	7	0,14%	-/-	-/-	+7	+0,14%
LKR	2	0,04%	-/-	-/-	+2	+0,04%
PdF	1	0,02%	-/-	-/-	+1	+0,02%
LfK	7	0,14%	-/-	-/-	+7	+0,14%
Team Todenhöfer	8	0,16%	-/-	-/-	+8	+0,16%
Volt	16	0,31%	-/-	-/-	+16	+0,31%
Volksabstimmung	-/-	-/-	2	0,04%	-2	-0,04%
BGE	-/-	-/-	9	0,18%	-9	-0,18%
DM	-/-	-/-	4	0,08%	-4	-0,08%
DiB	-/-	-/-	3	0,06%	-3	-0,06%
AD-Demokra	-/-	-/-	1	0,02%	-1	-0,02%

670 Weeze

	BW 2021	BW 2017	Differenz
Anzahl Wahlbezirke	7		
Wahlbeteiligung	70,84%	69,55%	+1,29%
Wahlberechtigte insgesamt	7.448	7.284	+164
Wahlberechtigte ohne Sperrvermerk	5.193	6.061	-868
Wahlberechtigte mit Sperrvermerk	2.255	1.223	+1.032
Wahlberechtigte § 25 Abs. 2 BWO	0	0	0
Wähler insgesamt	5.276	5.066	+210
Wähler mit Wahlschein	2.142	1.193	+949

Erststimmen

	BW 2021	BW 2017	Differenz
Ungültige Stimmen	63	55	+8
Gültige Stimmen	5.213	5.011	+202

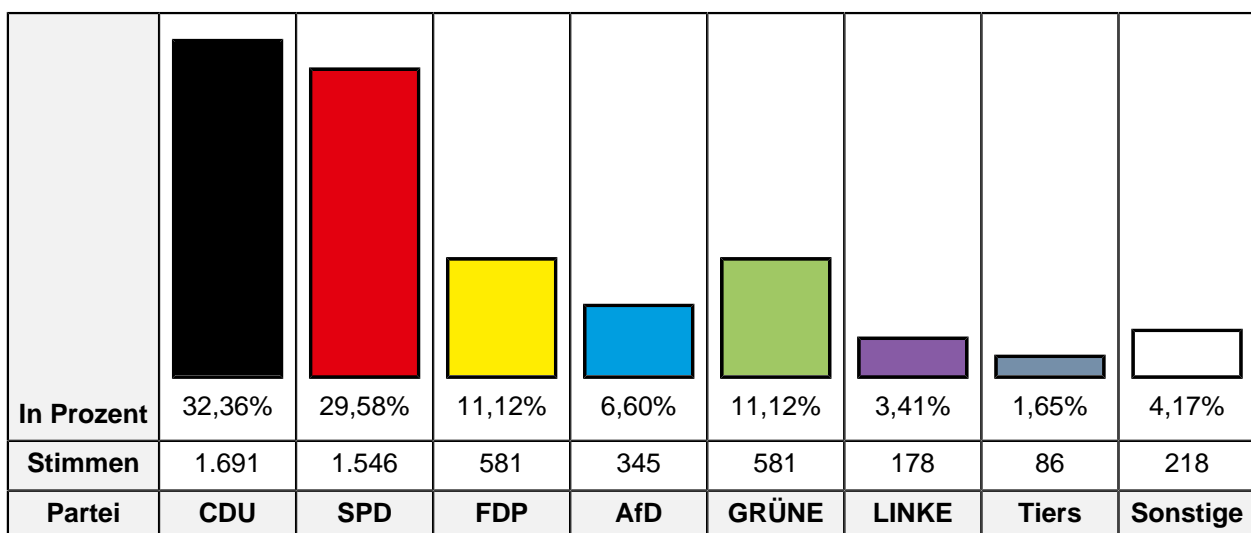
In Prozent	40,05%	28,05%	8,33%	6,10%	11,45%	3,09%	1,67%	1,27%
Stimmen	2.088	1.462	434	318	597	161	87	66
Partei	CDU	SPD	FDP	AfD	GRÜNE	LINKE	FREI W	Basis

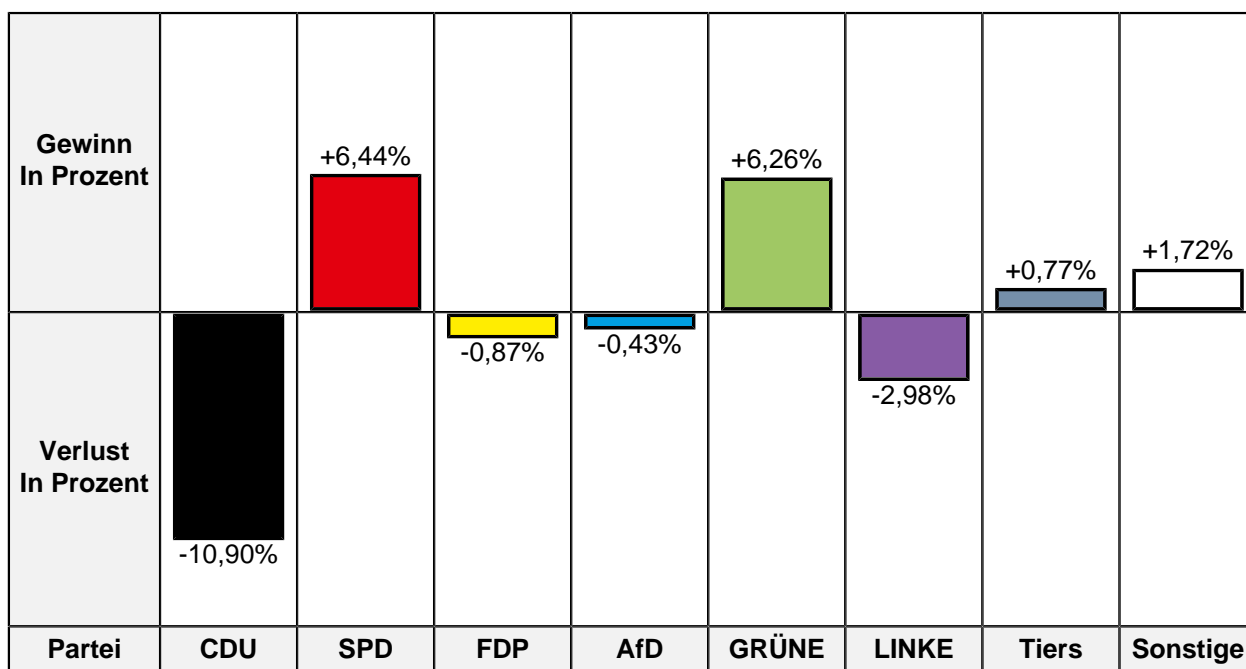
Gewinn In Prozent			+1,52%		+7,60%		+0,79%	+1,27%
Verlust In Prozent	-7,88%	-0,11%		-1,18%		-1,92%		
Partei	CDU	SPD	FDP	AfD	GRÜNE	LINKE	FREI W	Basis

Partei	BW 2021 Stimmen	BW 2021 Prozent	BW 2017 Stimmen	BW 2017 Prozent	Differenz Stimmen	Differenz In Prozent
CDU	2.088	40,05%	2.402	47,93%	-314	-7,88%
SPD	1.462	28,05%	1.411	28,16%	+51	-0,11%
FDP	434	8,33%	341	6,81%	+93	+1,52%
AfD	318	6,10%	365	7,28%	-47	-1,18%
GRÜNE	597	11,45%	193	3,85%	+404	+7,60%
DIE LINKE	161	3,09%	251	5,01%	-90	-1,92%
FREIE WÄHLER	87	1,67%	44	0,88%	+43	+0,79%
dieBasis	66	1,27%	-/-	-/-	+66	+1,27%
Bovenkerk	-/-	-/-	4	0,08%	-4	-0,08%

Zweitstimmen

	BW 2021	BW 2017	Differenz
Ungültige Stimmen	50	45	+5
Gültige Stimmen	5.226	5.021	+205





Partei	BW 2021 Stimmen	BW 2021 Prozent	BW 2017 Stimmen	BW 2017 Prozent	Differenz Stimmen	Differenz In Prozent
CDU	1.691	32,36%	2.172	43,26%	-481	-10,90%
SPD	1.546	29,58%	1.162	23,14%	+384	+6,44%
FDP	581	11,12%	602	11,99%	-21	-0,87%
AfD	345	6,60%	353	7,03%	-8	-0,43%
GRÜNE	581	11,12%	244	4,86%	+337	+6,26%
DIE LINKE	178	3,41%	321	6,39%	-143	-2,98%
Die PARTEI	42	0,80%	26	0,52%	+16	+0,28%
Tierschutzpartei	86	1,65%	44	0,88%	+42	+0,77%
PIRATEN	22	0,42%	30	0,60%	-8	-0,18%
FREIE WÄHLER	37	0,71%	15	0,30%	+22	+0,41%
NPD	11	0,21%	14	0,28%	-3	-0,07%
ÖDP	1	0,02%	5	0,10%	-4	-0,08%
V-Partei ³	3	0,06%	1	0,02%	+2	+0,04%
Gesundheitsforschung	9	0,17%	2	0,04%	+7	+0,13%
MLPD	2	0,04%	3	0,06%	-1	-0,02%
Die Humanisten	3	0,06%	3	0,06%	0	0,00%
DKP	0	0,00%	0	0,00%	0	0,00%
SGP	1	0,02%	0	0,00%	+1	+0,02%
dieBasis	47	0,90%	-/-	-/-	+47	+0,90%
Bündnis C	0	0,00%	-/-	-/-	0	0,00%
du.	1	0,02%	-/-	-/-	+1	+0,02%

Partei	BW 2021 Stimmen	BW 2021 Prozent	BW 2017 Stimmen	BW 2017 Prozent	Differenz Stimmen	Differenz In Prozent
LIEBE	8	0,15%	-/-	-/-	+8	+0,15%
LKR	0	0,00%	-/-	-/-	0	0,00%
PdF	1	0,02%	-/-	-/-	+1	+0,02%
LfK	6	0,11%	-/-	-/-	+6	+0,11%
Team Todenhöfer	15	0,29%	-/-	-/-	+15	+0,29%
Volt	9	0,17%	-/-	-/-	+9	+0,17%
Volksabstimmung	-/-	-/-	6	0,12%	-6	-0,12%
BGE	-/-	-/-	5	0,10%	-5	-0,10%
DM	-/-	-/-	9	0,18%	-9	-0,18%
DiB	-/-	-/-	3	0,06%	-3	-0,06%
AD-Demokra	-/-	-/-	1	0,02%	-1	-0,02%
