

Ergebnisdokumentation Bundestagswahl 26.09.2021

Amtliches Endergebnis

Erstellt am: Donnerstag, 07.10.2021 14:39:28 Uhr

Herausgeber:



Gemeinde Uedem
Der Bürgermeister
Mosterstr. 2
47589 Uedem

Inhaltsverzeichnis

Gesamtergebnisse	1
Gesamtergebnis (Gemeinde Uedem).....	2
Gesamtergebnis (112 Kleve).....	6
Wahlbezirke	9
1.0 Waldorfschule 1.0.....	10
2.0 Waldorfschule 2.0.....	14
3.0 Waldorfschule 3.0.....	18
4.0 Bürgerbegegnungsstätte Keppeln.....	22
5.0 Pfarrheim Uedemerbruch.....	26
6.9 Briefwahllokal Rathaus.....	30

Gesamtergebnisse

Gesamtergebnis (Gemeinde Uedem)

	BW 2021	BW 2017	Differenz
Anzahl Wahlbezirke	6		
Wahlbeteiligung	77,97%	77,11%	+0,86%
Wahlberechtigte insgesamt	6.314	6.248	+66
Wahlberechtigte ohne Sperrvermerk	4.004	4.978	-974
Wahlberechtigte mit Sperrvermerk	2.310	1.270	+1.040
Wahlberechtigte § 25 Abs. 2 BWO	0	0	0
Wähler insgesamt	4.923	4.818	+105
Wähler mit Wahlschein	2.231	1.218	+1.013

Erststimmen

	BW 2021	BW 2017	Differenz
Ungültige Stimmen	49	52	-3
Gültige Stimmen	4.874	4.766	+108

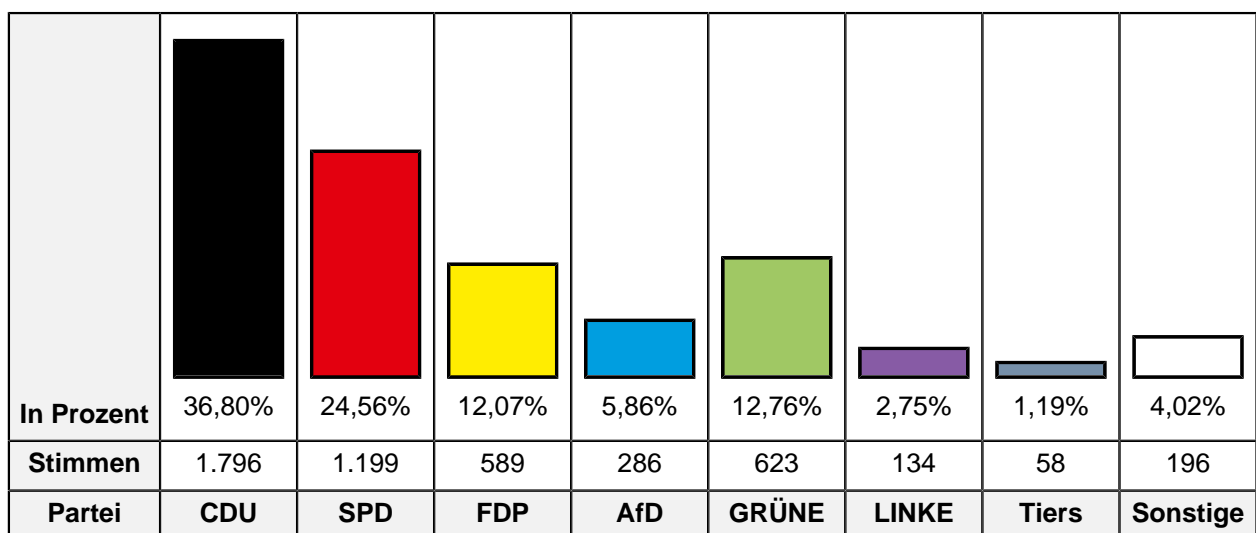
In Prozent	44,65%	22,98%	8,74%	5,97%	12,43%	2,65%	1,70%	0,88%
Stimmen	2.176	1.120	426	291	606	129	83	43
Partei	CDU	SPD	FDP	AfD	GRÜNE	LINKE	FREI W	Basis

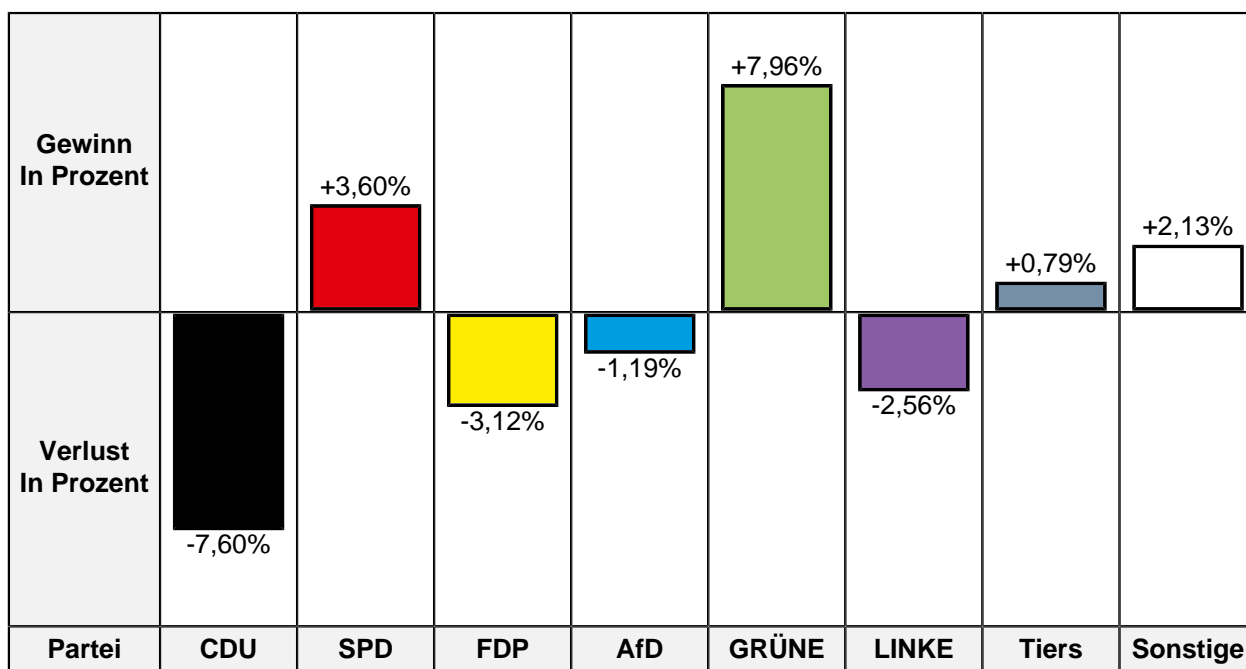
Gewinn In Prozent			+0,83%		+8,51%		+0,84%	+0,88%
Verlust In Prozent	-5,90%	-2,97%		-0,70%		-1,27%		
Partei	CDU	SPD	FDP	AfD	GRÜNE	LINKE	FREI W	Basis

Partei	BW 2021 Stimmen	BW 2021 Prozent	BW 2017 Stimmen	BW 2017 Prozent	Differenz Stimmen	Differenz In Prozent
CDU	2.176	44,65%	2.409	50,55%	-233	-5,90%
SPD	1.120	22,98%	1.237	25,95%	-117	-2,97%
FDP	426	8,74%	377	7,91%	+49	+0,83%
AfD	291	5,97%	318	6,67%	-27	-0,70%
GRÜNE	606	12,43%	187	3,92%	+419	+8,51%
DIE LINKE	129	2,65%	187	3,92%	-58	-1,27%
FREIE WÄHLER	83	1,70%	41	0,86%	+42	+0,84%
dieBasis	43	0,88%	-/-	-/-	+43	+0,88%
Bovenkerk	-/-	-/-	10	0,21%	-10	-0,21%

Zweitstimmen

	BW 2021	BW 2017	Differenz
Ungültige Stimmen	42	52	-10
Gültige Stimmen	4.881	4.766	+115





Partei	BW 2021 Stimmen	BW 2021 Prozent	BW 2017 Stimmen	BW 2017 Prozent	Differenz Stimmen	Differenz In Prozent
CDU	1.796	36,80%	2.116	44,40%	-320	-7,60%
SPD	1.199	24,56%	999	20,96%	+200	+3,60%
FDP	589	12,07%	724	15,19%	-135	-3,12%
AfD	286	5,86%	336	7,05%	-50	-1,19%
GRÜNE	623	12,76%	229	4,80%	+394	+7,96%
DIE LINKE	134	2,75%	253	5,31%	-119	-2,56%
Die PARTEI	47	0,96%	24	0,50%	+23	+0,46%
Tierschutzpartei	58	1,19%	19	0,40%	+39	+0,79%
PIRATEN	17	0,35%	16	0,34%	+1	+0,01%
FREIE WÄHLER	44	0,90%	10	0,21%	+34	+0,69%
NPD	3	0,06%	11	0,23%	-8	-0,17%
ÖDP	7	0,14%	9	0,19%	-2	-0,05%
V-Partei ³	3	0,06%	5	0,10%	-2	-0,04%
Gesundheitsforschung	2	0,04%	3	0,06%	-1	-0,02%
MLPD	0	0,00%	0	0,00%	0	0,00%
Die Humanisten	2	0,04%	0	0,00%	+2	+0,04%
DKP	0	0,00%	0	0,00%	0	0,00%
SGP	0	0,00%	0	0,00%	0	0,00%
dieBasis	34	0,70%	-/-	-/-	+34	+0,70%
Bündnis C	2	0,04%	-/-	-/-	+2	+0,04%
du.	0	0,00%	-/-	-/-	0	0,00%

Partei	BW 2021 Stimmen	BW 2021 Prozent	BW 2017 Stimmen	BW 2017 Prozent	Differenz Stimmen	Differenz In Prozent
LIEBE	4	0,08%	-/-	-/-	+4	+0,08%
LKR	1	0,02%	-/-	-/-	+1	+0,02%
PdF	1	0,02%	-/-	-/-	+1	+0,02%
LfK	6	0,12%	-/-	-/-	+6	+0,12%
Team Todenhöfer	9	0,18%	-/-	-/-	+9	+0,18%
Volt	14	0,29%	-/-	-/-	+14	+0,29%
Volksabstimmung	-/-	-/-	2	0,04%	-2	-0,04%
BGE	-/-	-/-	2	0,04%	-2	-0,04%
DM	-/-	-/-	5	0,10%	-5	-0,10%
DiB	-/-	-/-	3	0,06%	-3	-0,06%
AD-Demokra	-/-	-/-	0	0,00%	0	0,00%

Gesamtergebnis (112 Kleave)

Anzahl Wahlbezirke	276
Wahlbeteiligung	75,89%
Wahlberechtigte insgesamt	225.463
Wahlberechtigte ohne Sperrvermerk	139.921
Wahlberechtigte mit Sperrvermerk	85.539
Wahlberechtigte § 25 Abs. 2 BWO	3
Wähler insgesamt	171.093
Wähler mit Wahlschein	82.188

Erststimmen

Ungültige Stimmen	1.628
Gültige Stimmen	169.465

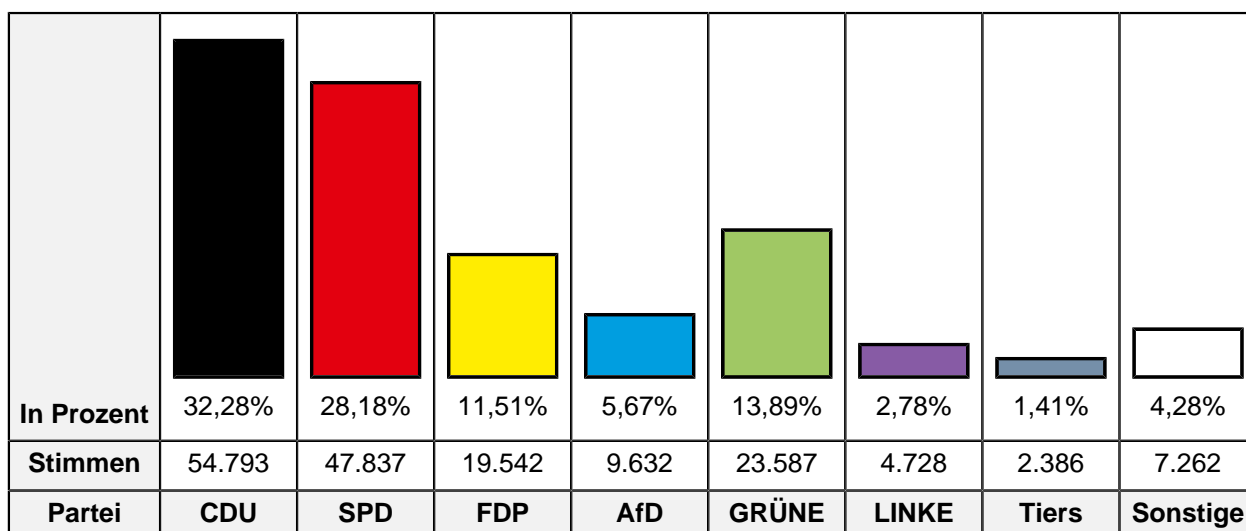
Gewählt wurde Stefan Rouenhoff

In Prozent	37,59% 28,41% 8,75% 5,78% 13,85% 2,50% 2,01% 1,12%
Stimmen	63.701 48.142 14.821 9.788 23.477 4.235 3.409 1.892
Partei	CDU SPD FDP AfD GRÜNE LINKE FREI W Basis

Partei	BW 2021 Stimmen	BW 2021 Prozent
CDU	63.701	37,59%
SPD	48.142	28,41%
FDP	14.821	8,75%
AfD	9.788	5,78%
GRÜNE	23.477	13,85%
DIE LINKE	4.235	2,50%
FREIE WÄHLER	3.409	2,01%
dieBasis	1.892	1,12%

Zweitstimmen

Ungültige Stimmen	1.326
Gültige Stimmen	169.767



Partei	BW 2021 Stimmen	BW 2021 Prozent
CDU	54.793	32,28%
SPD	47.837	28,18%
FDP	19.542	11,51%
AfD	9.632	5,67%
GRÜNE	23.587	13,89%
DIE LINKE	4.728	2,78%
Die PARTEI	1.438	0,85%
Tierschutzpartei	2.386	1,41%
PIRATEN	605	0,36%
FREIE WÄHLER	1.488	0,88%
NPD	150	0,09%
ÖDP	115	0,07%
V-Partei ³	107	0,06%
Gesundheitsforschung	224	0,13%
MLPD	28	0,02%
Die Humanisten	121	0,07%
DKP	17	0,01%
SGP	15	0,01%
dieBasis	1.628	0,96%
Bündnis C	60	0,04%
du.	77	0,05%
LIEBE	241	0,14%
LKR	28	0,02%
PdF	60	0,04%

Partei	BW 2021 Stimmen	BW 2021 Prozent
LfK	167	0,10%
Team Todenhöfer	297	0,17%
Volt	396	0,23%

Wahlbezirke

1.0 Waldorfschule 1.0

	BW 2021	BW 2017	Differenz
Wahlbeteiligung	59,27%	65,15%	-5,88%
Wahlberechtigte insgesamt	1.684	1.631	+53
Wahlberechtigte ohne Sperrvermerk	1.122	1.337	-215
Wahlberechtigte mit Sperrvermerk	562	294	+268
Wahlberechtigte § 25 Abs. 2 BWO	0	0	0
Wähler insgesamt	665	871	-206
Wähler mit Wahlschein	2	0	+2

Erststimmen

	BW 2021	BW 2017	Differenz
Ungültige Stimmen	9	12	-3
Gültige Stimmen	656	859	-203

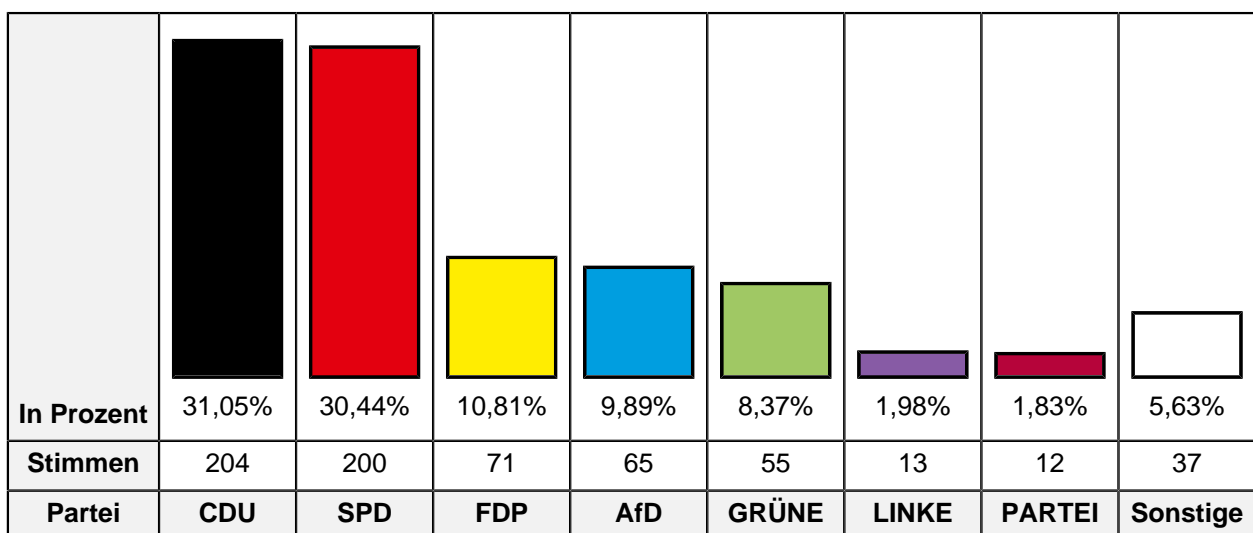
In Prozent	38,57%	29,42%	6,86%	9,60%	10,52%	2,13%	1,37%	1,52%
Stimmen	253	193	45	63	69	14	9	10
Partei	CDU	SPD	FDP	AfD	GRÜNE	LINKE	FREI W	Basis

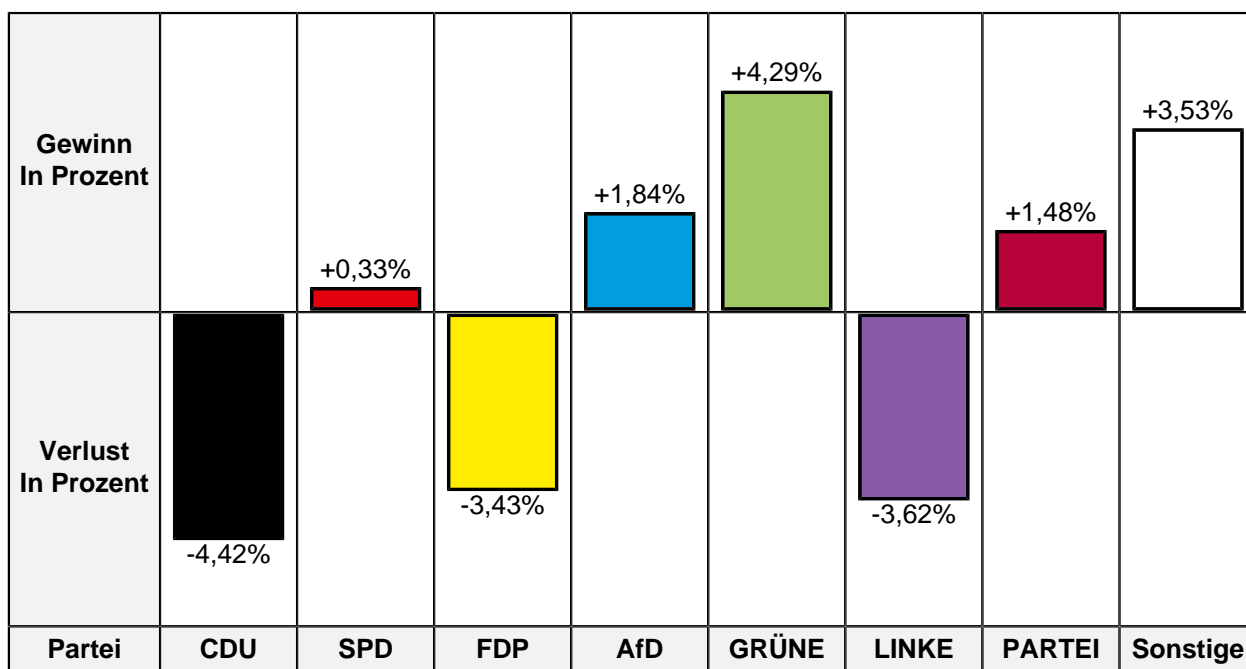
Gewinn In Prozent				+1,80%	+7,38%		+0,90%	+1,52%
Verlust In Prozent	-3,22%	-5,27%	-0,36%			-2,76%		
Partei	CDU	SPD	FDP	AfD	GRÜNE	LINKE	FREI W	Basis

Partei	BW 2021 Stimmen	BW 2021 Prozent	BW 2017 Stimmen	BW 2017 Prozent	Differenz Stimmen	Differenz In Prozent
CDU	253	38,57%	359	41,79%	-106	-3,22%
SPD	193	29,42%	298	34,69%	-105	-5,27%
FDP	45	6,86%	62	7,22%	-17	-0,36%
AfD	63	9,60%	67	7,80%	-4	+1,80%
GRÜNE	69	10,52%	27	3,14%	+42	+7,38%
DIE LINKE	14	2,13%	42	4,89%	-28	-2,76%
FREIE WÄHLER	9	1,37%	4	0,47%	+5	+0,90%
dieBasis	10	1,52%	-/-	-/-	+10	+1,52%
Bovenkerk	-/-	-/-	0	0,00%	0	0,00%

Zweitstimmen

	BW 2021	BW 2017	Differenz
Ungültige Stimmen	8	14	-6
Gültige Stimmen	657	857	-200





Partei	BW 2021 Stimmen	BW 2021 Prozent	BW 2017 Stimmen	BW 2017 Prozent	Differenz Stimmen	Differenz In Prozent
CDU	204	31,05%	304	35,47%	-100	-4,42%
SPD	200	30,44%	258	30,11%	-58	+0,33%
FDP	71	10,81%	122	14,24%	-51	-3,43%
AfD	65	9,89%	69	8,05%	-4	+1,84%
GRÜNE	55	8,37%	35	4,08%	+20	+4,29%
DIE LINKE	13	1,98%	48	5,60%	-35	-3,62%
Die PARTEI	12	1,83%	3	0,35%	+9	+1,48%
Tierschutzpartei	10	1,52%	3	0,35%	+7	+1,17%
PIRATEN	5	0,76%	6	0,70%	-1	+0,06%
FREIE WÄHLER	7	1,07%	2	0,23%	+5	+0,84%
NPD	1	0,15%	3	0,35%	-2	-0,20%
ÖDP	0	0,00%	0	0,00%	0	0,00%
V-Partei ³	0	0,00%	0	0,00%	0	0,00%
Gesundheitsforschung	0	0,00%	0	0,00%	0	0,00%
MLPD	0	0,00%	0	0,00%	0	0,00%
Die Humanisten	1	0,15%	0	0,00%	+1	+0,15%
DKP	0	0,00%	0	0,00%	0	0,00%
SGP	0	0,00%	0	0,00%	0	0,00%
dieBasis	6	0,91%	-/-	-/-	+6	+0,91%
Bündnis C	2	0,30%	-/-	-/-	+2	+0,30%
du.	0	0,00%	-/-	-/-	0	0,00%

Partei	BW 2021 Stimmen	BW 2021 Prozent	BW 2017 Stimmen	BW 2017 Prozent	Differenz Stimmen	Differenz In Prozent
LIEBE	2	0,30%	-/-	-/-	+2	+0,30%
LKR	0	0,00%	-/-	-/-	0	0,00%
PdF	0	0,00%	-/-	-/-	0	0,00%
LfK	2	0,30%	-/-	-/-	+2	+0,30%
Team Todenhöfer	0	0,00%	-/-	-/-	0	0,00%
Volt	1	0,15%	-/-	-/-	+1	+0,15%
Volksabstimmung	-/-	-/-	0	0,00%	0	0,00%
BGE	-/-	-/-	0	0,00%	0	0,00%
DM	-/-	-/-	4	0,47%	-4	-0,47%
DiB	-/-	-/-	0	0,00%	0	0,00%
AD-Demokra	-/-	-/-	0	0,00%	0	0,00%

2.0 Waldorfschule 2.0

	BW 2021	BW 2017	Differenz
Wahlbeteiligung	64,22%	69,27%	-5,05%
Wahlberechtigte insgesamt	1.679	1.655	+24
Wahlberechtigte ohne Sperrvermerk	1.048	1.279	-231
Wahlberechtigte mit Sperrvermerk	631	376	+255
Wahlberechtigte § 25 Abs. 2 BWO	0	0	0
Wähler insgesamt	673	886	-213
Wähler mit Wahlschein	3	0	+3

Erststimmen

	BW 2021	BW 2017	Differenz
Ungültige Stimmen	8	10	-2
Gültige Stimmen	665	876	-211

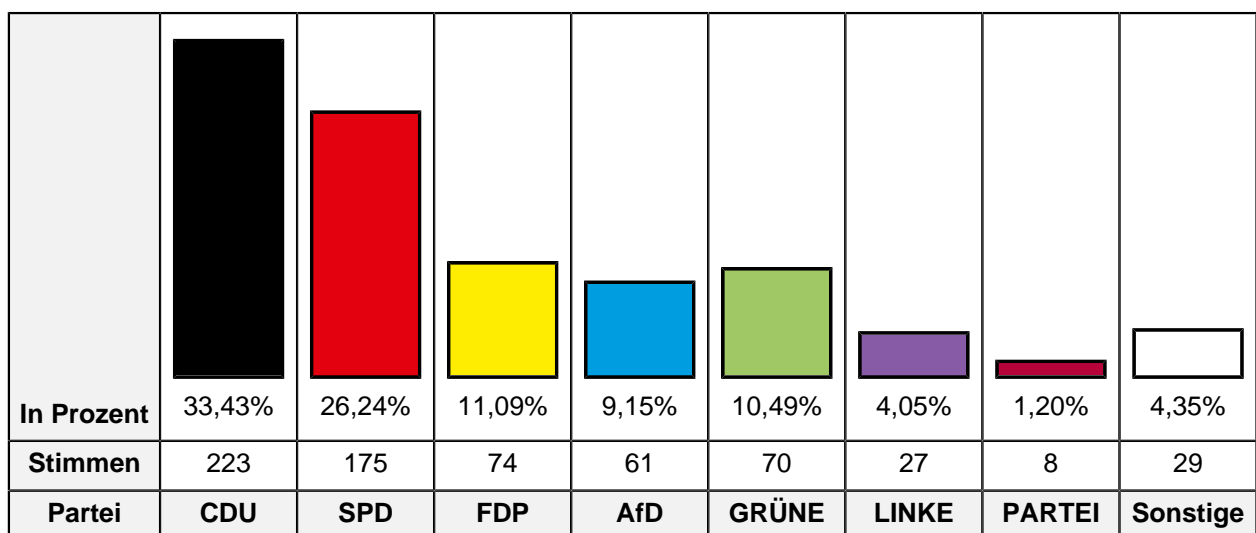
In Prozent	40,15%	23,91%	7,67%	10,08%	12,18%	3,61%	1,35%	1,05%
Stimmen	267	159	51	67	81	24	9	7
Partei	CDU	SPD	FDP	AfD	GRÜNE	LINKE	FREI W	Basis

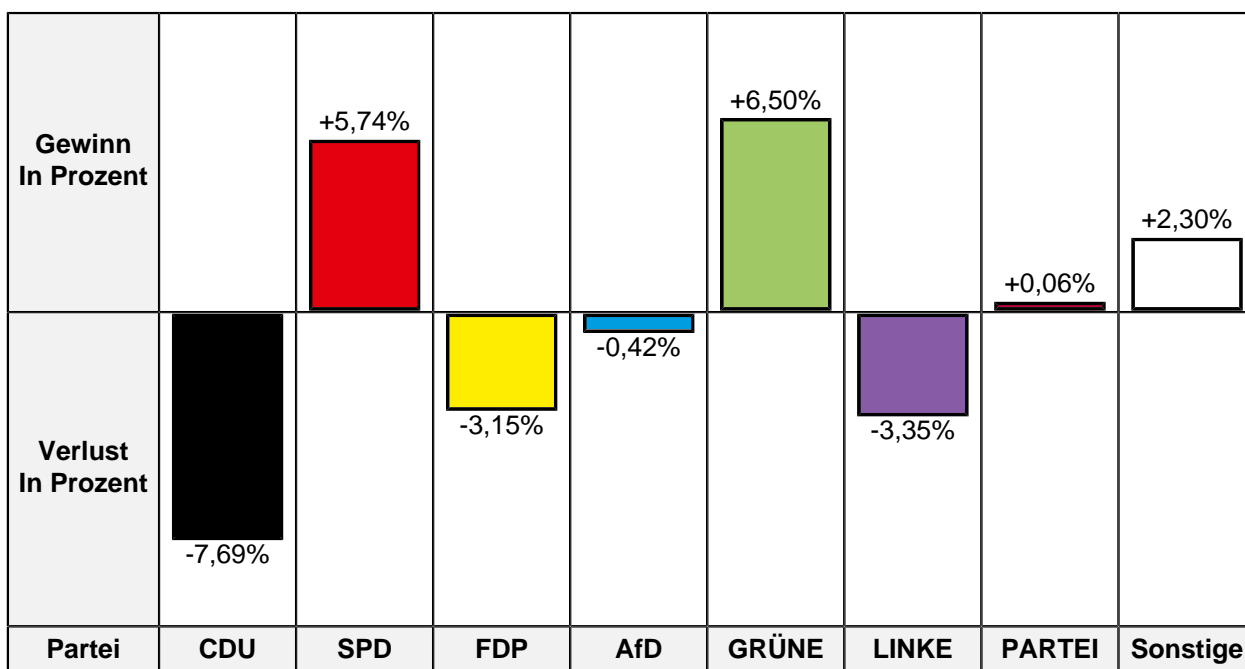
Gewinn In Prozent				+1,40%	+8,07%		+0,78%	+1,05%
Verlust In Prozent	-5,97%	-3,37%	-0,21%			-1,64%		
Partei	CDU	SPD	FDP	AfD	GRÜNE	LINKE	FREI W	Basis

Partei	BW 2021 Stimmen	BW 2021 Prozent	BW 2017 Stimmen	BW 2017 Prozent	Differenz Stimmen	Differenz In Prozent
CDU	267	40,15%	404	46,12%	-137	-5,97%
SPD	159	23,91%	239	27,28%	-80	-3,37%
FDP	51	7,67%	69	7,88%	-18	-0,21%
AfD	67	10,08%	76	8,68%	-9	+1,40%
GRÜNE	81	12,18%	36	4,11%	+45	+8,07%
DIE LINKE	24	3,61%	46	5,25%	-22	-1,64%
FREIE WÄHLER	9	1,35%	5	0,57%	+4	+0,78%
dieBasis	7	1,05%	-/-	-/-	+7	+1,05%
Bovenkerk	-/-	-/-	1	0,11%	-1	-0,11%

Zweitstimmen

	BW 2021	BW 2017	Differenz
Ungültige Stimmen	6	8	-2
Gültige Stimmen	667	878	-211





Partei	BW 2021 Stimmen	BW 2021 Prozent	BW 2017 Stimmen	BW 2017 Prozent	Differenz Stimmen	Differenz In Prozent
CDU	223	33,43%	361	41,12%	-138	-7,69%
SPD	175	26,24%	180	20,50%	-5	+5,74%
FDP	74	11,09%	125	14,24%	-51	-3,15%
AfD	61	9,15%	84	9,57%	-23	-0,42%
GRÜNE	70	10,49%	35	3,99%	+35	+6,50%
DIE LINKE	27	4,05%	65	7,40%	-38	-3,35%
Die PARTEI	8	1,20%	10	1,14%	-2	+0,06%
Tierschutzpartei	8	1,20%	5	0,57%	+3	+0,63%
PIRATEN	2	0,30%	6	0,68%	-4	-0,38%
FREIE WÄHLER	3	0,45%	0	0,00%	+3	+0,45%
NPD	0	0,00%	3	0,34%	-3	-0,34%
ÖDP	0	0,00%	1	0,11%	-1	-0,11%
V-Partei ³	2	0,30%	1	0,11%	+1	+0,19%
Gesundheitsforschung	0	0,00%	0	0,00%	0	0,00%
MLPD	0	0,00%	0	0,00%	0	0,00%
Die Humanisten	0	0,00%	0	0,00%	0	0,00%
DKP	0	0,00%	0	0,00%	0	0,00%
SGP	0	0,00%	0	0,00%	0	0,00%
dieBasis	5	0,75%	-/-	-/-	+5	+0,75%
Bündnis C	0	0,00%	-/-	-/-	0	0,00%
du.	0	0,00%	-/-	-/-	0	0,00%

Partei	BW 2021 Stimmen	BW 2021 Prozent	BW 2017 Stimmen	BW 2017 Prozent	Differenz Stimmen	Differenz In Prozent
LIEBE	0	0,00%	-/-	-/-	0	0,00%
LKR	1	0,15%	-/-	-/-	+1	+0,15%
PdF	0	0,00%	-/-	-/-	0	0,00%
LfK	1	0,15%	-/-	-/-	+1	+0,15%
Team Todenhöfer	2	0,30%	-/-	-/-	+2	+0,30%
Volt	5	0,75%	-/-	-/-	+5	+0,75%
Volksabstimmung	-/-	-/-	1	0,11%	-1	-0,11%
BGE	-/-	-/-	1	0,11%	-1	-0,11%
DM	-/-	-/-	0	0,00%	0	0,00%
DiB	-/-	-/-	0	0,00%	0	0,00%
AD-Demokra	-/-	-/-	0	0,00%	0	0,00%

3.0 Waldorfschule 3.0

	BW 2021	BW 2017	Differenz
Wahlbeteiligung	67,09%	73,26%	-6,17%
Wahlberechtigte insgesamt	1.299	1.358	-59
Wahlberechtigte ohne Sperrvermerk	781	1.066	-285
Wahlberechtigte mit Sperrvermerk	518	292	+226
Wahlberechtigte § 25 Abs. 2 BWO	0	0	0
Wähler insgesamt	524	781	-257
Wähler mit Wahlschein	2	0	+2

Erststimmen

	BW 2021	BW 2017	Differenz
Ungültige Stimmen	8	10	-2
Gültige Stimmen	516	771	-255

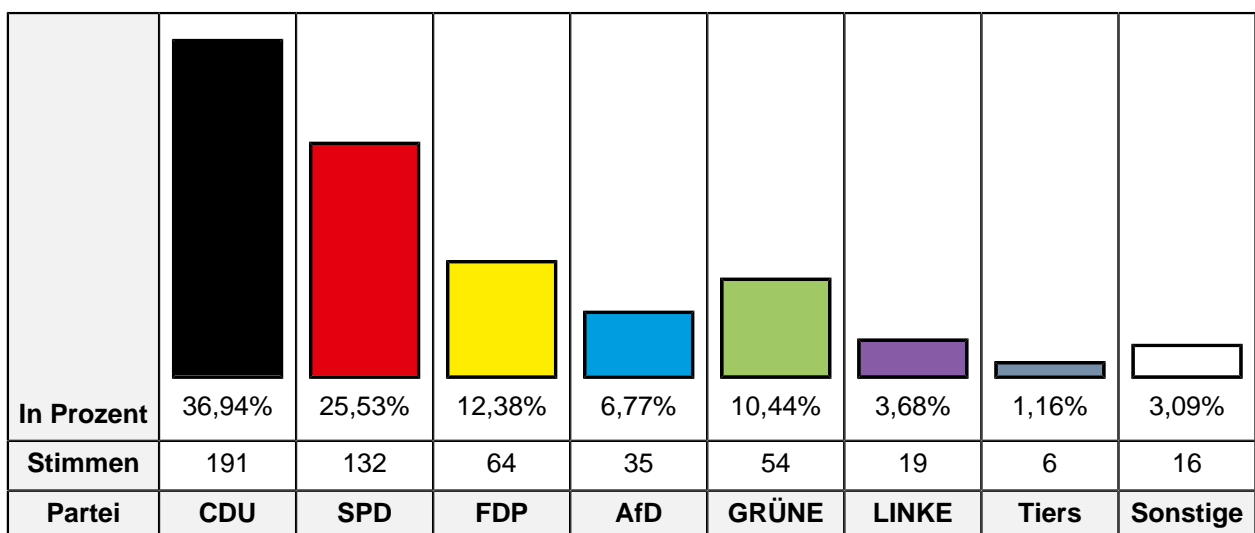
In Prozent	42,64%	24,81%	8,33%	7,56%	11,05%	3,68%	1,36%	0,58%
Stimmen	220	128	43	39	57	19	7	3
Partei	CDU	SPD	FDP	AfD	GRÜNE	LINKE	FREI W	Basis

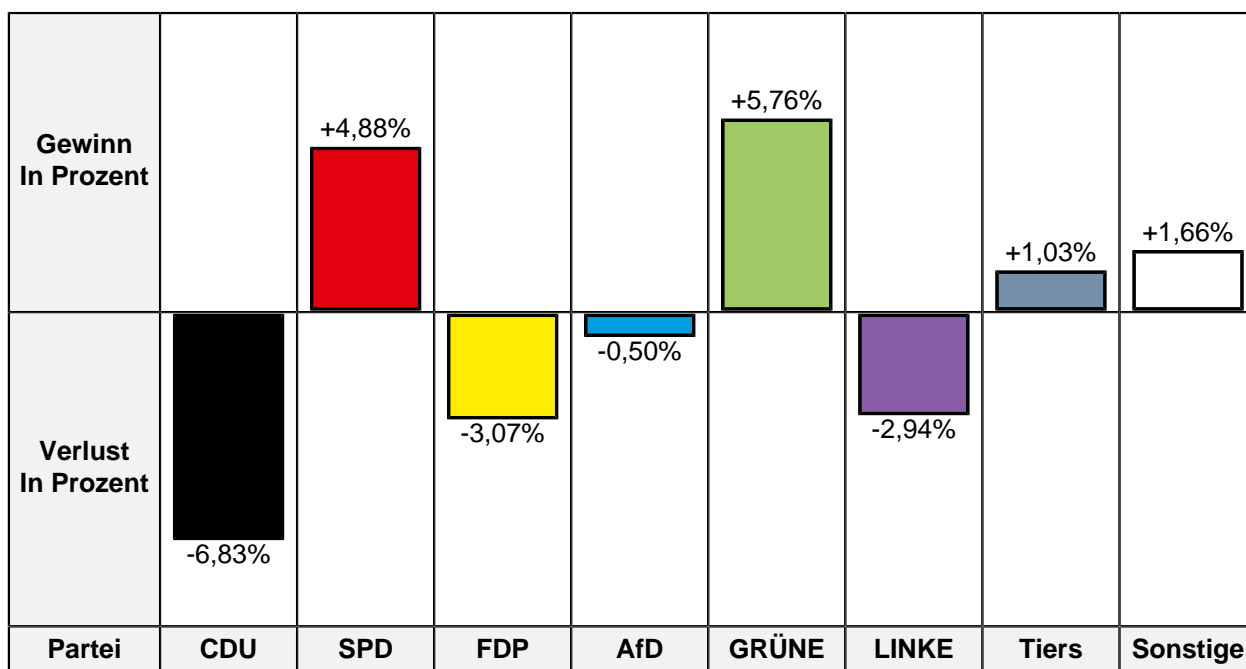
Gewinn In Prozent			+0,81%	+0,82%	+7,42%		+0,71%	+0,58%
Verlust In Prozent	-6,26%	-2,95%				-1,12%		
Partei	CDU	SPD	FDP	AfD	GRÜNE	LINKE	FREI W	Basis

Partei	BW 2021 Stimmen	BW 2021 Prozent	BW 2017 Stimmen	BW 2017 Prozent	Differenz Stimmen	Differenz In Prozent
CDU	220	42,64%	377	48,90%	-157	-6,26%
SPD	128	24,81%	214	27,76%	-86	-2,95%
FDP	43	8,33%	58	7,52%	-15	+0,81%
AfD	39	7,56%	52	6,74%	-13	+0,82%
GRÜNE	57	11,05%	28	3,63%	+29	+7,42%
DIE LINKE	19	3,68%	37	4,80%	-18	-1,12%
FREIE WÄHLER	7	1,36%	5	0,65%	+2	+0,71%
dieBasis	3	0,58%	-/-	-/-	+3	+0,58%
Bovenkerk	-/-	-/-	0	0,00%	0	0,00%

Zweitstimmen

	BW 2021	BW 2017	Differenz
Ungültige Stimmen	7	11	-4
Gültige Stimmen	517	770	-253





Partei	BW 2021 Stimmen	BW 2021 Prozent	BW 2017 Stimmen	BW 2017 Prozent	Differenz Stimmen	Differenz In Prozent
CDU	191	36,94%	337	43,77%	-146	-6,83%
SPD	132	25,53%	159	20,65%	-27	+4,88%
FDP	64	12,38%	119	15,45%	-55	-3,07%
AfD	35	6,77%	56	7,27%	-21	-0,50%
GRÜNE	54	10,44%	36	4,68%	+18	+5,76%
DIE LINKE	19	3,68%	51	6,62%	-32	-2,94%
Die PARTEI	5	0,97%	2	0,26%	+3	+0,71%
Tierschutzpartei	6	1,16%	1	0,13%	+5	+1,03%
PIRATEN	2	0,39%	1	0,13%	+1	+0,26%
FREIE WÄHLER	3	0,58%	2	0,26%	+1	+0,32%
NPD	2	0,39%	1	0,13%	+1	+0,26%
ÖDP	0	0,00%	1	0,13%	-1	-0,13%
V-Partei ³	0	0,00%	1	0,13%	-1	-0,13%
Gesundheitsforschung	0	0,00%	2	0,26%	-2	-0,26%
MLPD	0	0,00%	0	0,00%	0	0,00%
Die Humanisten	0	0,00%	0	0,00%	0	0,00%
DKP	0	0,00%	0	0,00%	0	0,00%
SGP	0	0,00%	0	0,00%	0	0,00%
dieBasis	2	0,39%	-/-	-/-	+2	+0,39%
Bündnis C	0	0,00%	-/-	-/-	0	0,00%
du.	0	0,00%	-/-	-/-	0	0,00%

Partei	BW 2021 Stimmen	BW 2021 Prozent	BW 2017 Stimmen	BW 2017 Prozent	Differenz Stimmen	Differenz In Prozent
LIEBE	0	0,00%	-/-	-/-	0	0,00%
LKR	0	0,00%	-/-	-/-	0	0,00%
PdF	0	0,00%	-/-	-/-	0	0,00%
LfK	0	0,00%	-/-	-/-	0	0,00%
Team Todenhöfer	1	0,19%	-/-	-/-	+1	+0,19%
Volt	1	0,19%	-/-	-/-	+1	+0,19%
Volksabstimmung	-/-	-/-	1	0,13%	-1	-0,13%
BGE	-/-	-/-	0	0,00%	0	0,00%
DM	-/-	-/-	0	0,00%	0	0,00%
DiB	-/-	-/-	0	0,00%	0	0,00%
AD-Demokra	-/-	-/-	0	0,00%	0	0,00%

4.0 Bürgerbegegnungsstätte Keppeln

	BW 2021	BW 2017	Differenz
Wahlbeteiligung	78,67%	81,15%	-2,48%
Wahlberechtigte insgesamt	1.237	1.204	+33
Wahlberechtigte ohne Sperrvermerk	769	976	-207
Wahlberechtigte mit Sperrvermerk	468	228	+240
Wahlberechtigte § 25 Abs. 2 BWO	0	0	0
Wähler insgesamt	605	792	-187
Wähler mit Wahlschein	1	0	+1

Erststimmen

	BW 2021	BW 2017	Differenz
Ungültige Stimmen	9	11	-2
Gültige Stimmen	596	781	-185

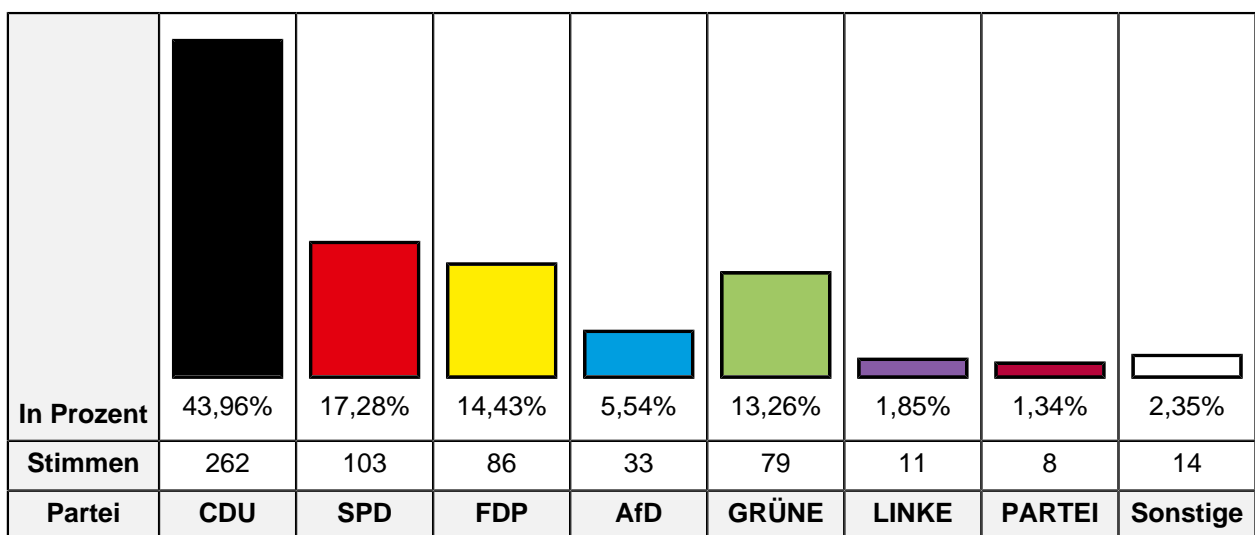
In Prozent	53,86%	15,94%	9,56%	5,37%	11,74%	2,01%	1,34%	0,17%
Stimmen	321	95	57	32	70	12	8	1
Partei	CDU	SPD	FDP	AfD	GRÜNE	LINKE	FREI W	Basis

Gewinn In Prozent			+0,21%	+0,38%	+6,75%	+0,47%	+1,08%	+0,17%
Verlust In Prozent	-2,73%	-6,08%						
Partei	CDU	SPD	FDP	AfD	GRÜNE	LINKE	FREI W	Basis

Partei	BW 2021 Stimmen	BW 2021 Prozent	BW 2017 Stimmen	BW 2017 Prozent	Differenz Stimmen	Differenz In Prozent
CDU	321	53,86%	442	56,59%	-121	-2,73%
SPD	95	15,94%	172	22,02%	-77	-6,08%
FDP	57	9,56%	73	9,35%	-16	+0,21%
AfD	32	5,37%	39	4,99%	-7	+0,38%
GRÜNE	70	11,74%	39	4,99%	+31	+6,75%
DIE LINKE	12	2,01%	12	1,54%	0	+0,47%
FREIE WÄHLER	8	1,34%	2	0,26%	+6	+1,08%
dieBasis	1	0,17%	-/-	-/-	+1	+0,17%
Bovenkerk	-/-	-/-	2	0,26%	-2	-0,26%

Zweitstimmen

	BW 2021	BW 2017	Differenz
Ungültige Stimmen	9	11	-2
Gültige Stimmen	596	781	-185



Gewinn In Prozent					+6,73%			
							+0,57%	+1,45%
Verlust In Prozent	-5,21%	-0,65%	-2,34%	-0,48%		-0,07%		
Partei	CDU	SPD	FDP	AfD	GRÜNE	LINKE	PARTEI	Sonstige

Partei	BW 2021 Stimmen	BW 2021 Prozent	BW 2017 Stimmen	BW 2017 Prozent	Differenz Stimmen	Differenz In Prozent
CDU	262	43,96%	384	49,17%	-122	-5,21%
SPD	103	17,28%	140	17,93%	-37	-0,65%
FDP	86	14,43%	131	16,77%	-45	-2,34%
AfD	33	5,54%	47	6,02%	-14	-0,48%
GRÜNE	79	13,26%	51	6,53%	+28	+6,73%
DIE LINKE	11	1,85%	15	1,92%	-4	-0,07%
Die PARTEI	8	1,34%	6	0,77%	+2	+0,57%
Tierschutzpartei	6	1,01%	3	0,38%	+3	+0,63%
PIRATEN	3	0,50%	1	0,13%	+2	+0,37%
FREIE WÄHLER	3	0,50%	1	0,13%	+2	+0,37%
NPD	0	0,00%	1	0,13%	-1	-0,13%
ÖDP	0	0,00%	1	0,13%	-1	-0,13%
V-Partei ³	0	0,00%	0	0,00%	0	0,00%
Gesundheitsforschung	0	0,00%	0	0,00%	0	0,00%
MLPD	0	0,00%	0	0,00%	0	0,00%
Die Humanisten	0	0,00%	0	0,00%	0	0,00%
DKP	0	0,00%	0	0,00%	0	0,00%
SGP	0	0,00%	0	0,00%	0	0,00%
dieBasis	1	0,17%	-/-	-/-	+1	+0,17%
Bündnis C	0	0,00%	-/-	-/-	0	0,00%
du.	0	0,00%	-/-	-/-	0	0,00%

Partei	BW 2021 Stimmen	BW 2021 Prozent	BW 2017 Stimmen	BW 2017 Prozent	Differenz Stimmen	Differenz In Prozent
LIEBE	1	0,17%	-/-	-/-	+1	+0,17%
LKR	0	0,00%	-/-	-/-	0	0,00%
PdF	0	0,00%	-/-	-/-	0	0,00%
LfK	0	0,00%	-/-	-/-	0	0,00%
Team Todenhöfer	0	0,00%	-/-	-/-	0	0,00%
Volt	0	0,00%	-/-	-/-	0	0,00%
Volksabstimmung	-/-	-/-	0	0,00%	0	0,00%
BGE	-/-	-/-	0	0,00%	0	0,00%
DM	-/-	-/-	0	0,00%	0	0,00%
DiB	-/-	-/-	0	0,00%	0	0,00%
AD-Demokra	-/-	-/-	0	0,00%	0	0,00%

5.0 Pfarrheim Uedemerbruch

	BW 2021	BW 2017	Differenz
Wahlbeteiligung	82,04%	84,38%	-2,34%
Wahlberechtigte insgesamt	415	400	+15
Wahlberechtigte ohne Sperrvermerk	284	320	-36
Wahlberechtigte mit Sperrvermerk	131	80	+51
Wahlberechtigte § 25 Abs. 2 BWO	0	0	0
Wähler insgesamt	233	270	-37
Wähler mit Wahlschein	0	0	0

Erststimmen

	BW 2021	BW 2017	Differenz
Ungültige Stimmen	1	3	-2
Gültige Stimmen	232	267	-35

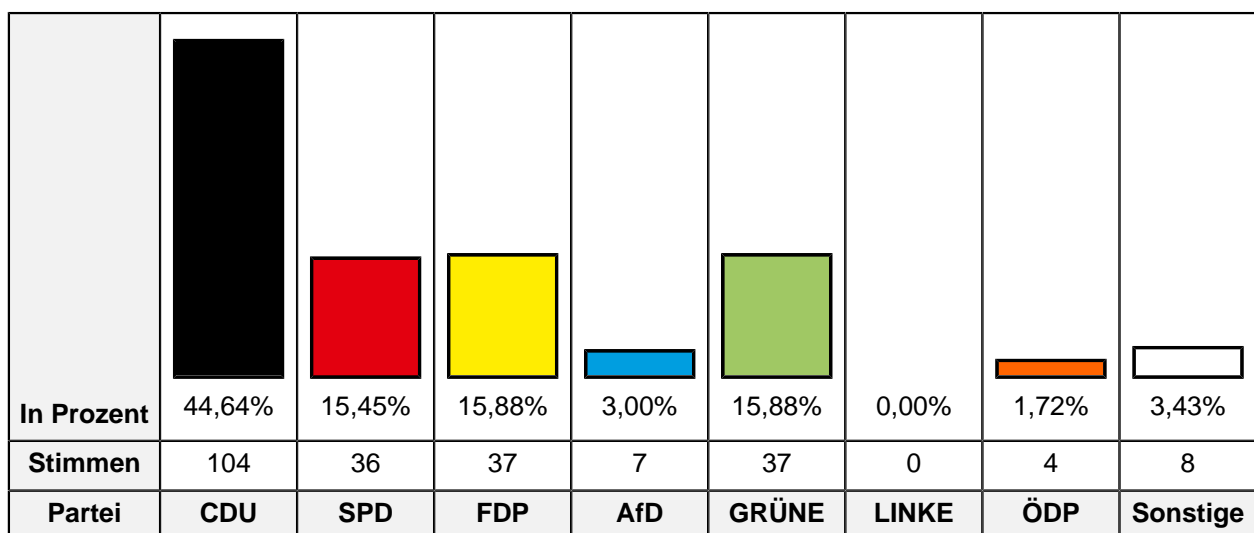
In Prozent	53,02%	12,50%	13,79%	2,59%	14,66%	1,72%	1,72%	0,00%
Stimmen	123	29	32	6	34	4	4	0
Partei	CDU	SPD	FDP	AfD	GRÜNE	LINKE	FREI W	Basis

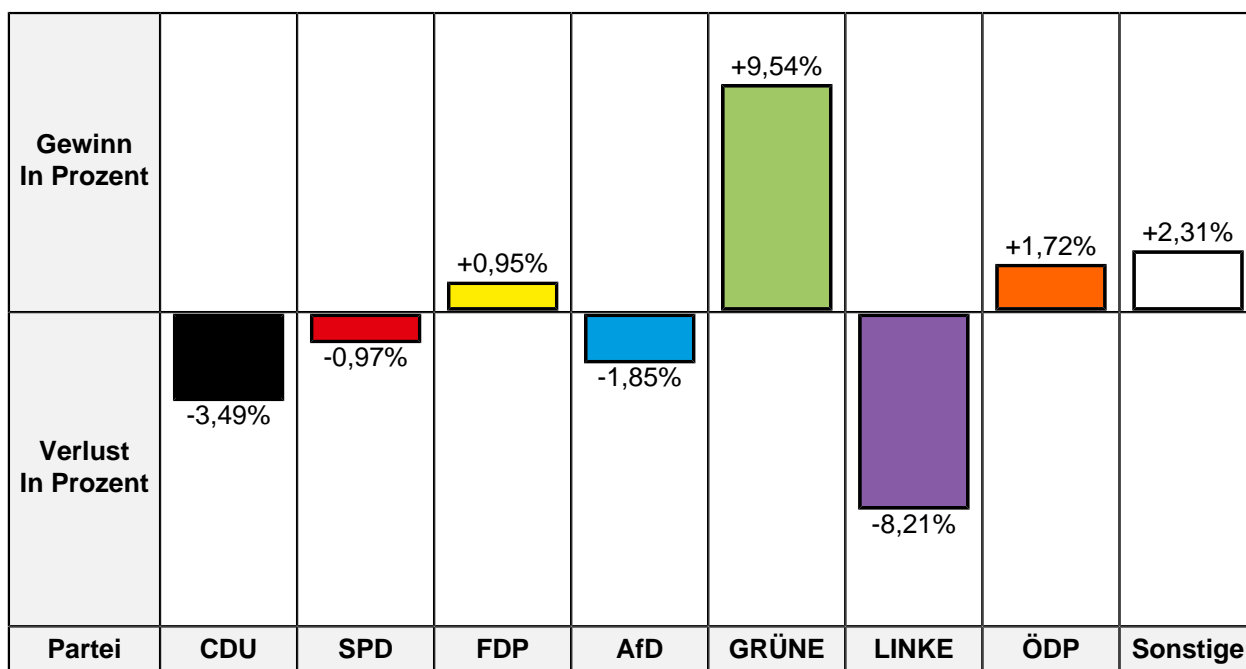
Gewinn In Prozent			+5,55%		+11,29%		+0,60%	+/- 0%
Verlust In Prozent	-1,29%	-10,35%		-1,53%		-4,27%		
Partei	CDU	SPD	FDP	AfD	GRÜNE	LINKE	FREI W	Basis

Partei	BW 2021 Stimmen	BW 2021 Prozent	BW 2017 Stimmen	BW 2017 Prozent	Differenz Stimmen	Differenz In Prozent
CDU	123	53,02%	145	54,31%	-22	-1,29%
SPD	29	12,50%	61	22,85%	-32	-10,35%
FDP	32	13,79%	22	8,24%	+10	+5,55%
AfD	6	2,59%	11	4,12%	-5	-1,53%
GRÜNE	34	14,66%	9	3,37%	+25	+11,29%
DIE LINKE	4	1,72%	16	5,99%	-12	-4,27%
FREIE WÄHLER	4	1,72%	3	1,12%	+1	+0,60%
dieBasis	0	0,00%	-/-	-/-	0	0,00%
Bovenkerk	-/-	-/-	0	0,00%	0	0,00%

Zweitstimmen

	BW 2021	BW 2017	Differenz
Ungültige Stimmen	0	2	-2
Gültige Stimmen	233	268	-35





Partei	BW 2021 Stimmen	BW 2021 Prozent	BW 2017 Stimmen	BW 2017 Prozent	Differenz Stimmen	Differenz In Prozent
CDU	104	44,64%	129	48,13%	-25	-3,49%
SPD	36	15,45%	44	16,42%	-8	-0,97%
FDP	37	15,88%	40	14,93%	-3	+0,95%
AfD	7	3,00%	13	4,85%	-6	-1,85%
GRÜNE	37	15,88%	17	6,34%	+20	+9,54%
DIE LINKE	0	0,00%	22	8,21%	-22	-8,21%
Die PARTEI	1	0,43%	1	0,37%	0	+0,06%
Tierschutzpartei	1	0,43%	1	0,37%	0	+0,06%
PIRATEN	1	0,43%	1	0,37%	0	+0,06%
FREIE WÄHLER	0	0,00%	0	0,00%	0	0,00%
NPD	0	0,00%	0	0,00%	0	0,00%
ÖDP	4	1,72%	0	0,00%	+4	+1,72%
V-Partei ³	0	0,00%	0	0,00%	0	0,00%
Gesundheitsforschung	0	0,00%	0	0,00%	0	0,00%
MLPD	0	0,00%	0	0,00%	0	0,00%
Die Humanisten	0	0,00%	0	0,00%	0	0,00%
DKP	0	0,00%	0	0,00%	0	0,00%
SGP	0	0,00%	0	0,00%	0	0,00%
dieBasis	3	1,29%	-/-	-/-	+3	+1,29%
Bündnis C	0	0,00%	-/-	-/-	0	0,00%
du.	0	0,00%	-/-	-/-	0	0,00%

Partei	BW 2021 Stimmen	BW 2021 Prozent	BW 2017 Stimmen	BW 2017 Prozent	Differenz Stimmen	Differenz In Prozent
LIEBE	0	0,00%	-/-	-/-	0	0,00%
LKR	0	0,00%	-/-	-/-	0	0,00%
PdF	0	0,00%	-/-	-/-	0	0,00%
LfK	0	0,00%	-/-	-/-	0	0,00%
Team Todenhöfer	0	0,00%	-/-	-/-	0	0,00%
Volt	2	0,86%	-/-	-/-	+2	+0,86%
Volksabstimmung	-/-	-/-	0	0,00%	0	0,00%
BGE	-/-	-/-	0	0,00%	0	0,00%
DM	-/-	-/-	0	0,00%	0	0,00%
DiB	-/-	-/-	0	0,00%	0	0,00%
AD-Demokra	-/-	-/-	0	0,00%	0	0,00%

6.9 Briefwahllokal Rathaus

	BW 2021	BW 2017	Differenz
Wähler mit Wahlschein	2.223	1.218	+1.005

Erststimmen

	BW 2021	BW 2017	Differenz
Ungültige Stimmen	14	6	+8
Gültige Stimmen	2.209	1.212	+997

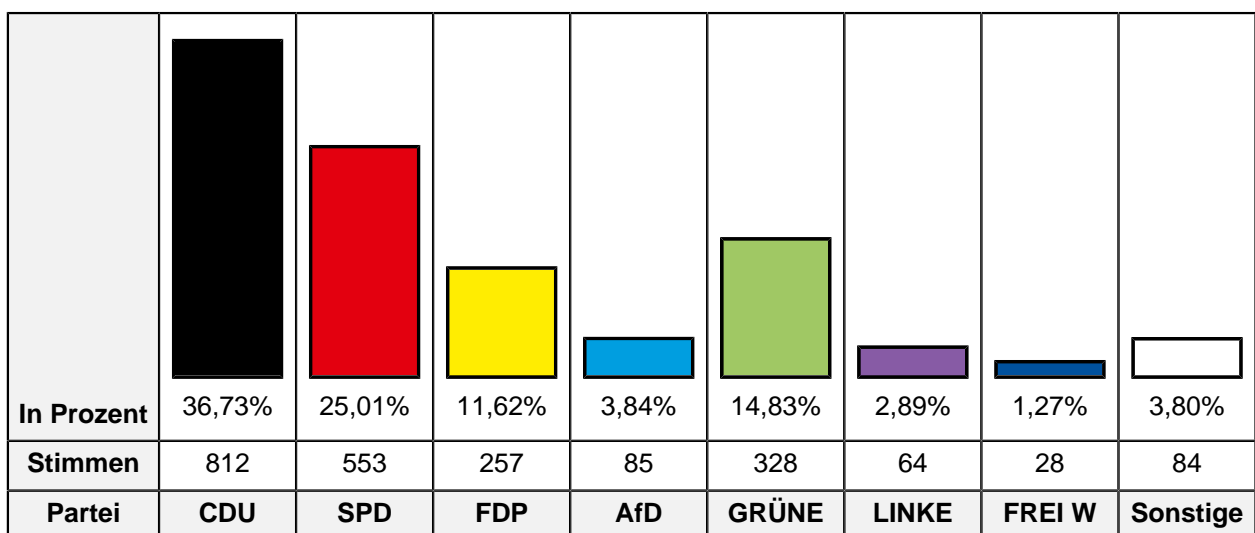
In Prozent	44,91%	23,36%	8,96%	3,80%	13,35%	2,54%	2,08%	1,00%
Stimmen	992	516	198	84	295	56	46	22
Partei	CDU	SPD	FDP	AfD	GRÜNE	LINKE	FREI W	Basis

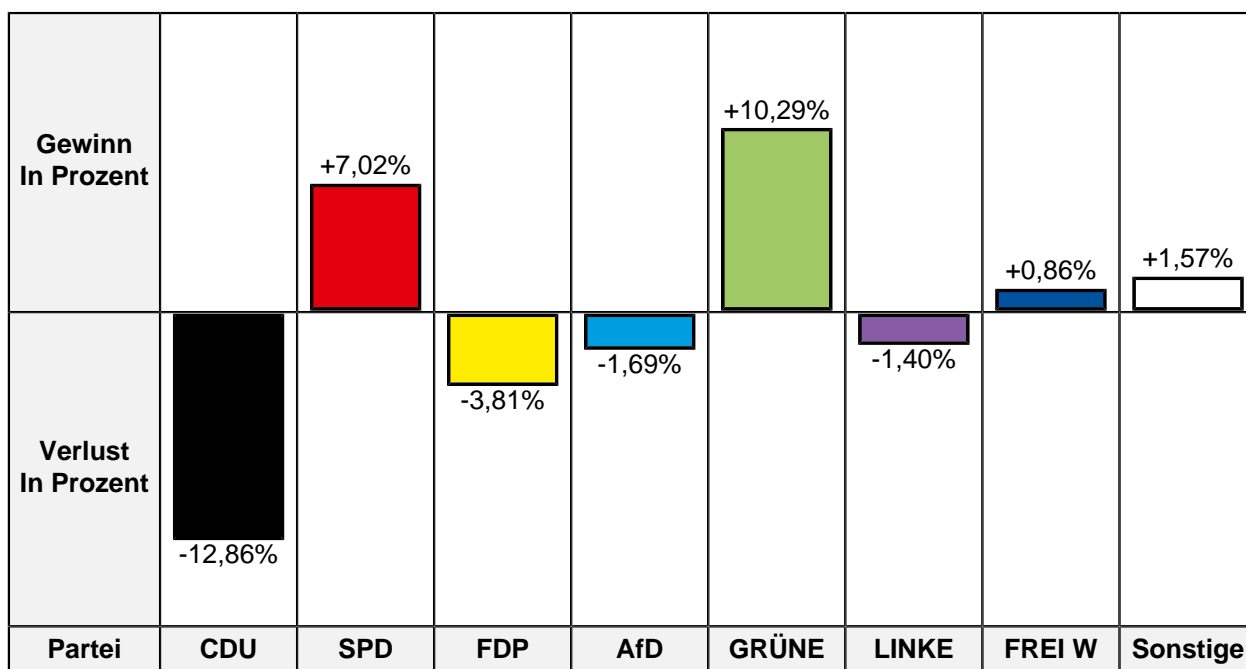
Gewinn In Prozent		+2,49%	+1,29%		+9,39%		+0,26%	+1,00%
Verlust In Prozent	-11,36%			-2,22%		-0,27%		
Partei	CDU	SPD	FDP	AfD	GRÜNE	LINKE	FREI W	Basis

Partei	BW 2021 Stimmen	BW 2021 Prozent	BW 2017 Stimmen	BW 2017 Prozent	Differenz Stimmen	Differenz In Prozent
CDU	992	44,91%	682	56,27%	+310	-11,36%
SPD	516	23,36%	253	20,87%	+263	+2,49%
FDP	198	8,96%	93	7,67%	+105	+1,29%
AfD	84	3,80%	73	6,02%	+11	-2,22%
GRÜNE	295	13,35%	48	3,96%	+247	+9,39%
DIE LINKE	56	2,54%	34	2,81%	+22	-0,27%
FREIE WÄHLER	46	2,08%	22	1,82%	+24	+0,26%
dieBasis	22	1,00%	-/-	-/-	+22	+1,00%
Bovenkerk	-/-	-/-	7	0,58%	-7	-0,58%

Zweitstimmen

	BW 2021	BW 2017	Differenz
Ungültige Stimmen	12	6	+6
Gültige Stimmen	2.211	1.212	+999





Partei	BW 2021 Stimmen	BW 2021 Prozent	BW 2017 Stimmen	BW 2017 Prozent	Differenz Stimmen	Differenz In Prozent
CDU	812	36,73%	601	49,59%	+211	-12,86%
SPD	553	25,01%	218	17,99%	+335	+7,02%
FDP	257	11,62%	187	15,43%	+70	-3,81%
AfD	85	3,84%	67	5,53%	+18	-1,69%
GRÜNE	328	14,83%	55	4,54%	+273	+10,29%
DIE LINKE	64	2,89%	52	4,29%	+12	-1,40%
Die PARTEI	13	0,59%	2	0,17%	+11	+0,42%
Tierschutzpartei	27	1,22%	6	0,50%	+21	+0,72%
PIRATEN	4	0,18%	1	0,08%	+3	+0,10%
FREIE WÄHLER	28	1,27%	5	0,41%	+23	+0,86%
NPD	0	0,00%	3	0,25%	-3	-0,25%
ÖDP	3	0,14%	6	0,50%	-3	-0,36%
V-Partei ³	1	0,05%	3	0,25%	-2	-0,20%
Gesundheitsforschung	2	0,09%	1	0,08%	+1	+0,01%
MLPD	0	0,00%	0	0,00%	0	0,00%
Die Humanisten	1	0,05%	0	0,00%	+1	+0,05%
DKP	0	0,00%	0	0,00%	0	0,00%
SGP	0	0,00%	0	0,00%	0	0,00%
dieBasis	17	0,77%	-/-	-/-	+17	+0,77%
Bündnis C	0	0,00%	-/-	-/-	0	0,00%
du.	0	0,00%	-/-	-/-	0	0,00%

Partei	BW 2021 Stimmen	BW 2021 Prozent	BW 2017 Stimmen	BW 2017 Prozent	Differenz Stimmen	Differenz In Prozent
LIEBE	1	0,05%	-/-	-/-	+1	+0,05%
LKR	0	0,00%	-/-	-/-	0	0,00%
PdF	1	0,05%	-/-	-/-	+1	+0,05%
LfK	3	0,14%	-/-	-/-	+3	+0,14%
Team Todenhöfer	6	0,27%	-/-	-/-	+6	+0,27%
Volt	5	0,23%	-/-	-/-	+5	+0,23%
Volksabstimmung	-/-	-/-	0	0,00%	0	0,00%
BGE	-/-	-/-	1	0,08%	-1	-0,08%
DM	-/-	-/-	1	0,08%	-1	-0,08%
DiB	-/-	-/-	3	0,25%	-3	-0,25%
AD-Demokra	-/-	-/-	0	0,00%	0	0,00%
