

Ergebnisdokumentation Bundestagswahl 26.09.2021

Amtliches Endergebnis

Erstellt am: Donnerstag, 07.10.2021 14:38:23 Uhr

Herausgeber:



Stadt Herne

Mit Grün. Mit Wasser. Mittendrin.

Stadt Herne

Der Oberbürgermeister

Fachbereich Immobilien und Wahlen

Team Wahlen

Technisches Rathaus

Langekampstr. 36

44652 Herne

E-Mail: wahlen@herne.de

Inhaltsverzeichnis

Gesamtergebnisse	1
Gesamtergebnis (Stadt Herne).....	2
Gesamtergebnis (141 Herne - Bochum II).....	5
Stadtbezirke	8
1 Wanne.....	9
2 Eickel.....	12
3 Herne-Mitte.....	15
4 Sodingen.....	18
Wahlbezirke	21
1011 Kleingartenverein Emscherland.....	22
1012 Heimatmuseum Unser Fritz.....	25
1013 Laurentiuschule.....	28
1021 Kindertagesstätte Drögenkamp.....	31
1022 Evangelisches Familienzentrum Scharpwinkelring.....	34
1023 Kindertagesstätte Zauberland.....	37
1031 Stadtteilzentrum Pluto.....	40
1032 Michaelschule L1.....	43
1033 Michaelschule L2.....	46
1041 Josefschule.....	49
1042 Sparkasse Wanne-Nord.....	52
1043 Kindertagesstätte Florastraße.....	55
1051 Volkshochschule Wanne.....	58
1052 Gymnasium Wanne.....	61
1053 Rathaus Wanne.....	64
2061 Kleingartenverein Röhlinghausen.....	67
2062 Ev. Kirchengemeinde Wanne-Eickel Bezirk Röhlinghausen.....	70
2063 Südschule.....	73
2071 Gymnasium Eickel L1.....	76
2072 Gymnasium Eickel L2.....	79
2073 Gymnasium Eickel L3.....	82
2081 katholisches Familienzentrum Sankt Joseph.....	85
2082 Schule an der Dorneburg L1.....	88
2083 Schule an der Dorneburg L2.....	91
2091 Volkshaus Röhlinghausen.....	94
2092 Sparkasse Röhlinghausen.....	97
2093 Hans-Tilkowski-Schule.....	100
2101 Realschule an der Burg.....	103
2102 Schule am Eickeler Park L1.....	106
2103 Schule am Eickeler Park L2.....	109
2111 Europaschule Königstraße L1.....	112
2112 Hiberniaschule.....	115
2113 Europaschule Königstraße L2.....	118
3121 Sankt Christophorus - Gemeinde Heilige Familie.....	121
3122 Sonnenschule/Overbergschule.....	124
3123 Erich-Fried-Gesamtschule.....	127
3131 Förderschule Schwalbenweg.....	130
3132 Horstschule - Nebengebäude.....	133
3133 Kraftfahrzeug-Zulassungsbehörde.....	136
3141 Kindertagesstätte Lackmanns Hof.....	139
3142 Kita Kaiserstraße.....	142
3143 Pestalozzi-Gymnasium.....	145
3151 Schule Ohmstraße L1.....	148
3152 Schule Ohmstraße L2.....	151
3153 Realschule Strünkede.....	154
3161 Stadtwerke Herne.....	157

Inhaltsverzeichnis

3162 Schule Kunterbunt.....	160
3163 Volkshochschule Herne.....	163
3171 Haranni-Gymnasium L1.....	166
3172 Haranni-Gymnasium L2.....	169
3173 Sportjugendheim Herne.....	172
3181 Städtische Musikschule Herne.....	175
3182 Gemeindezentrum Regenkamp.....	178
3183 René's Stübchen.....	181
3191 Kolibri-Schule L1.....	184
3192 Kolibri-Schule L2.....	187
3193 Kath. Grundschule Bergstraße.....	190
3201 Schule Schillerstraße.....	193
3202 Gemeindezentrum Herz Jesu L1.....	196
3203 Gemeindezentrum Herz Jesu L2.....	199
3211 evangelische Lutherkirchengemeinde L1.....	202
3212 evangelische Lutherkirchengemeinde L2.....	205
3213 Robert-Brauner-Schule.....	208
4221 Schule Pantrings Hof.....	211
4222 Sankt Dionysius - Gemeinde Sankt Pius.....	214
4223 Sparkasse Horsthausen.....	217
4224 Familienzentrum Horsthausen.....	220
4231 Grundschule Jürgens Hof L1.....	223
4232 Grundschule Jürgens Hof L2.....	226
4233 Kindertagesstätte Langforthstraße.....	229
4241 TV Börnig-Sodingen, Sportzentrum Falkschule.....	232
4242 Schule Vellwigstraße.....	235
4243 Realschule Sodingen.....	238
4251 Erich Kästner-Schule, Gebäude Grüner Weg 14.....	241
4252 Akademie Mont-Cenis.....	244
4253 Thomas-Morus-Haus.....	247
4261 Mont-Cenis-Gesamtschule.....	250
4262 Grundschule Max-Wiethoff-Straße.....	253
4263 Kath. Pfarrei St. Dionysius - St. Konrad.....	256
4271 Schule Börsinghauser Str. - L1.....	259
4272 Sankt Dionysius - Gemeinde Sankt Dreifaltigkeit.....	262
4273 Schule Börsinghauser Str. - L2.....	265
9101 Gesamtschule Wanne-Eickel, 1. OG.....	268
9102 Gesamtschule Wanne-Eickel, 1. OG.....	271
9103 Gesamtschule Wanne-Eickel, 1. OG.....	274
9104 Gesamtschule Wanne-Eickel, 1. OG.....	277
9105 Gesamtschule Wanne-Eickel, 1. OG.....	280
9206 Gesamtschule Wanne-Eickel, 1. OG.....	283
9207 Gesamtschule Wanne-Eickel, 1. OG.....	286
9208 Gesamtschule Wanne-Eickel, 1. OG.....	289
9209 Gesamtschule Wanne-Eickel, 1. OG.....	292
9210 Gesamtschule Wanne-Eickel, 1. OG.....	295
9211 Gesamtschule Wanne-Eickel, 1. OG.....	298
9312 Gesamtschule Wanne-Eickel, 1. OG.....	301
9313 Gesamtschule Wanne-Eickel, 1. OG.....	304
9314 Gesamtschule Wanne-Eickel, 1. OG.....	307
9315 Gesamtschule Wanne-Eickel, 1. OG.....	310
9316 Gesamtschule Wanne-Eickel, 1. OG.....	313
9317 Gesamtschule Wanne-Eickel, 1. OG.....	316
9318 Gesamtschule Wanne-Eickel, 1. OG.....	319
9319 Gesamtschule Wanne-Eickel, 1. OG.....	322
9320 Gesamtschule Wanne-Eickel, 1. OG.....	325
9321 Gesamtschule Wanne-Eickel, 1. OG.....	328
9422 Gesamtschule Wanne-Eickel, 1. OG.....	331

Inhaltsverzeichnis

9423 Gesamtschule Wanne-Eickel, 1. OG.....	334
9424 Gesamtschule Wanne-Eickel, 1. OG.....	337
9425 Gesamtschule Wanne-Eickel, 1. OG.....	340
9426 Gesamtschule Wanne-Eickel, 1. OG.....	343
9427 Gesamtschule Wanne-Eickel, 1. OG.....	346

Gesamtergebnisse

Gesamtergebnis (Stadt Herne)

Anzahl Wahlbezirke	109
Wahlbeteiligung	69,52%
Wahlberechtigte insgesamt	108.561
Wahlberechtigte ohne Sperrvermerk	76.481
Wahlberechtigte mit Sperrvermerk	32.080
Wahlberechtigte § 25 Abs. 2 BWO	0
Wähler insgesamt	75.476
Wähler mit Wahlschein	30.805

Erststimmen

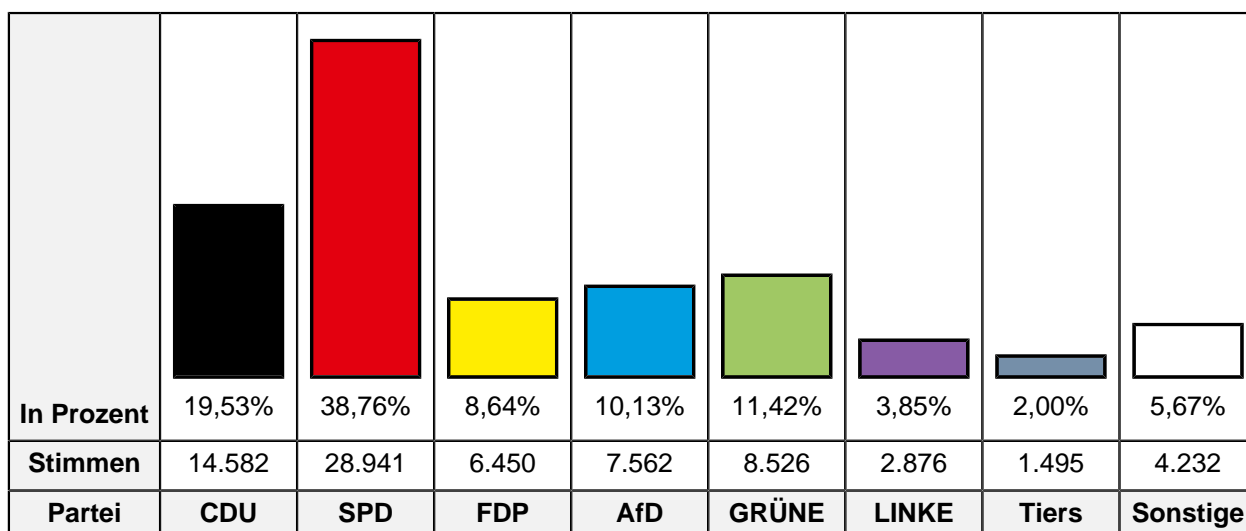
Ungültige Stimmen	1.029
Gültige Stimmen	74.447

In Prozent	20,41%	44,06%	6,80%	10,20%	10,80%	3,49%	1,97%	2,27%
Stimmen	15.193	32.804	5.064	7.593	8.038	2.601	1.464	1.690
Partei	CDU	SPD	FDP	AfD	GRÜNE	LINKE	PARTEI	Sonstige

Partei	BW 2021 Stimmen	BW 2021 Prozent
CDU	15.193	20,41%
SPD	32.804	44,06%
FDP	5.064	6,80%
AfD	7.593	10,20%
GRÜNE	8.038	10,80%
DIE LINKE	2.601	3,49%
Die PARTEI	1.464	1,97%
FREIE WÄHLER	842	1,13%
MLPD	139	0,19%
dieBasis	709	0,95%

Zweitstimmen

Ungültige Stimmen	812
Gültige Stimmen	74.664



Partei	BW 2021 Stimmen	BW 2021 Prozent
CDU	14.582	19,53%
SPD	28.941	38,76%
FDP	6.450	8,64%
AfD	7.562	10,13%
GRÜNE	8.526	11,42%
DIE LINKE	2.876	3,85%
Die PARTEI	821	1,10%
Tierschutzpartei	1.495	2,00%
PIRATEN	387	0,52%
FREIE WÄHLER	472	0,63%
NPD	109	0,15%
ÖDP	36	0,05%
V-Partei ³	65	0,09%
Gesundheitsforschung	93	0,12%
MLPD	77	0,10%
Die Humanisten	61	0,08%
DKP	18	0,02%
SGP	5	0,01%
dieBasis	516	0,69%
Bündnis C	43	0,06%
du.	39	0,05%
LIEBE	139	0,19%
LKR	26	0,03%
PdF	27	0,04%

Partei	BW 2021 Stimmen	BW 2021 Prozent
LfK	62	0,08%
Team Todenhöfer	1.096	1,47%
Volt	140	0,19%

Gesamtergebnis (141 Herne - Bochum II)

Anzahl Wahlbezirke	176
Wahlbeteiligung	70,74%
Wahlberechtigte insgesamt	173.939
Wahlberechtigte ohne Sperrvermerk	117.576
Wahlberechtigte mit Sperrvermerk	56.363
Wahlberechtigte § 25 Abs. 2 BWO	0
Wähler insgesamt	123.045
Wähler mit Wahlschein	53.826

Erststimmen

Ungültige Stimmen	1.535
Gültige Stimmen	121.510

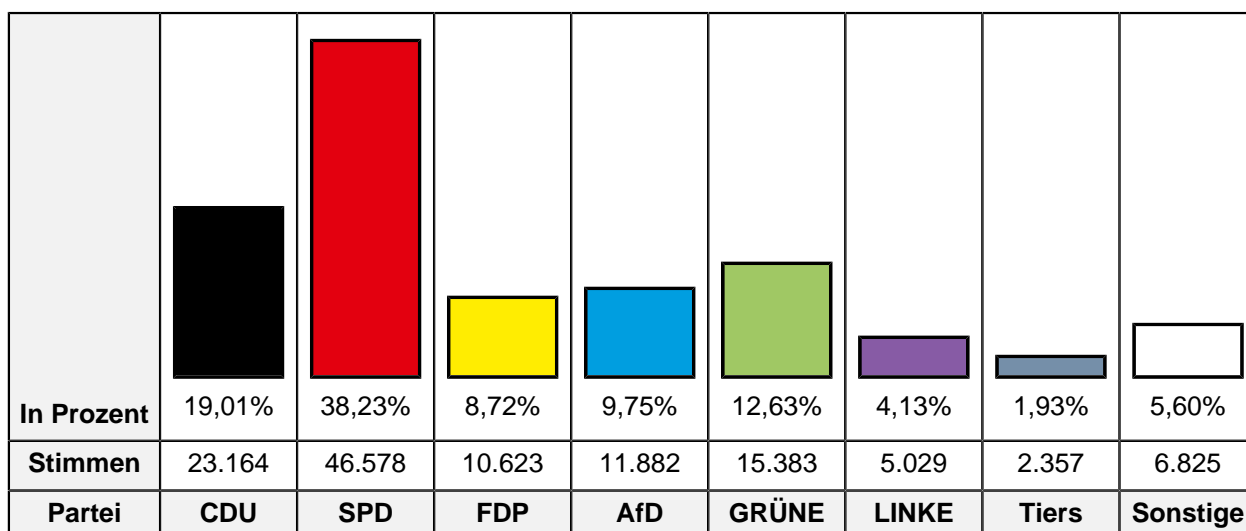
Gewählt wurde Michelle Müntefering

In Prozent	19,77% 43,45% 6,96% 9,76% 11,74% 3,84% 2,10% 2,38%
Stimmen	24.027 52.792 8.455 11.863 14.262 4.667 2.550 2.894
Partei	CDU SPD FDP AfD GRÜNE LINKE PARTEI Sonstige

Partei	BW 2021 Stimmen	BW 2021 Prozent
CDU	24.027	19,77%
SPD	52.792	43,45%
FDP	8.455	6,96%
AfD	11.863	9,76%
GRÜNE	14.262	11,74%
DIE LINKE	4.667	3,84%
Die PARTEI	2.550	2,10%
FREIE WÄHLER	1.423	1,17%
MLPD	220	0,18%
dieBasis	1.251	1,03%

Zweitstimmen

Ungültige Stimmen	1.204
Gültige Stimmen	121.841



Partei	BW 2021 Stimmen	BW 2021 Prozent
CDU	23.164	19,01%
SPD	46.578	38,23%
FDP	10.623	8,72%
AfD	11.882	9,75%
GRÜNE	15.383	12,63%
DIE LINKE	5.029	4,13%
Die PARTEI	1.467	1,20%
Tierschutzpartei	2.357	1,93%
PIRATEN	582	0,48%
FREIE WÄHLER	818	0,67%
NPD	168	0,14%
ÖDP	76	0,06%
V-Partei ³	110	0,09%
Gesundheitsforschung	169	0,14%
MLPD	124	0,10%
Die Humanisten	109	0,09%
DKP	34	0,03%
SGP	11	0,01%
dieBasis	927	0,76%
Bündnis C	68	0,06%
du.	67	0,05%
LIEBE	226	0,19%
LKR	46	0,04%
PdF	49	0,04%

Partei	BW 2021 Stimmen	BW 2021 Prozent
LfK	106	0,09%
Team Todenhöfer	1.395	1,14%
Volt	273	0,22%

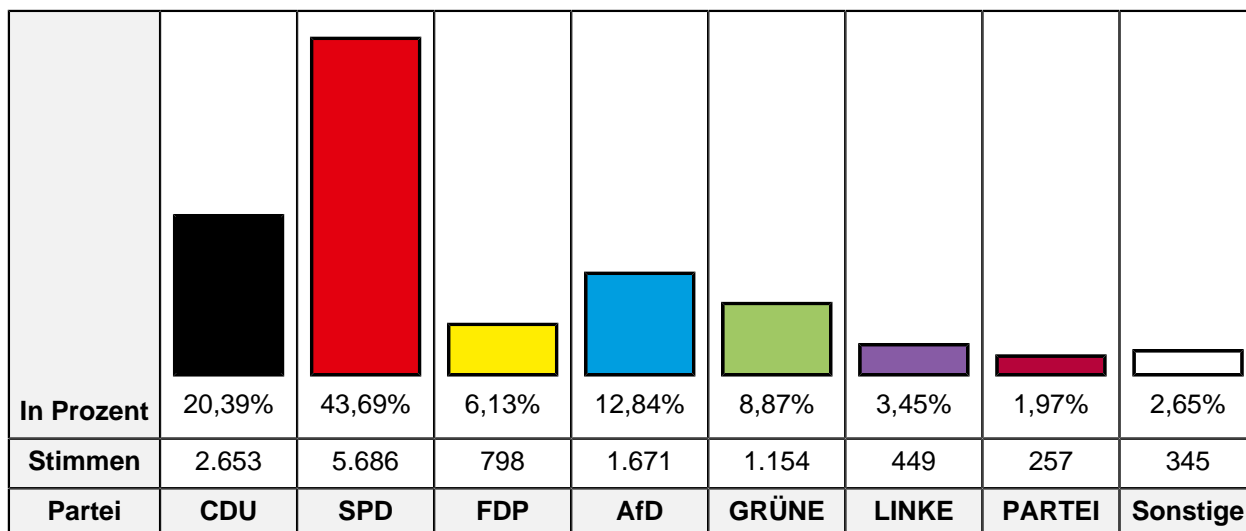
Stadtbezirke

1 Wanne

Anzahl Wahlbezirke	20
Wahlbeteiligung	63,47%
Wahlberechtigte insgesamt	20.794
Wahlberechtigte ohne Sperrvermerk	15.830
Wahlberechtigte mit Sperrvermerk	4.964
Wahlberechtigte § 25 Abs. 2 BWO	0
Wähler insgesamt	13.198
Wähler mit Wahlschein	4.726

Erststimmen

Ungültige Stimmen	185
Gültige Stimmen	13.013



Partei	BW 2021 Stimmen	BW 2021 Prozent
CDU	2.653	20,39%
SPD	5.686	43,69%
FDP	798	6,13%
AfD	1.671	12,84%
GRÜNE	1.154	8,87%
DIE LINKE	449	3,45%
Die PARTEI	257	1,97%
FREIE WÄHLER	172	1,32%
MLPD	18	0,14%
dieBasis	155	1,19%

Zweitstimmen

Ungültige Stimmen	137
Gültige Stimmen	13.061

In Prozent	19,29% 38,36% 7,66% 12,24% 9,59% 3,58% 2,48% 6,80%
Stimmen	2.520 5.010 1.001 1.599 1.252 467 324 888
Partei	CDU SPD FDP AfD GRÜNE LINKE Toden Sonstige

Partei	BW 2021 Stimmen	BW 2021 Prozent
CDU	2.520	19,29%
SPD	5.010	38,36%
FDP	1.001	7,66%
AfD	1.599	12,24%
GRÜNE	1.252	9,59%
DIE LINKE	467	3,58%
Die PARTEI	145	1,11%
Tierschutzpartei	273	2,09%
PIRATEN	89	0,68%
FREIE WÄHLER	103	0,79%
NPD	22	0,17%
ÖDP	3	0,02%
V-Partei³	12	0,09%
Gesundheitsforschung	22	0,17%
MLPD	12	0,09%
Die Humanisten	10	0,08%
DKP	6	0,05%
SGP	1	0,01%
dieBasis	116	0,89%
Bündnis C	9	0,07%
du.	8	0,06%
LIEBE	24	0,18%
LKR	4	0,03%
PdF	2	0,02%

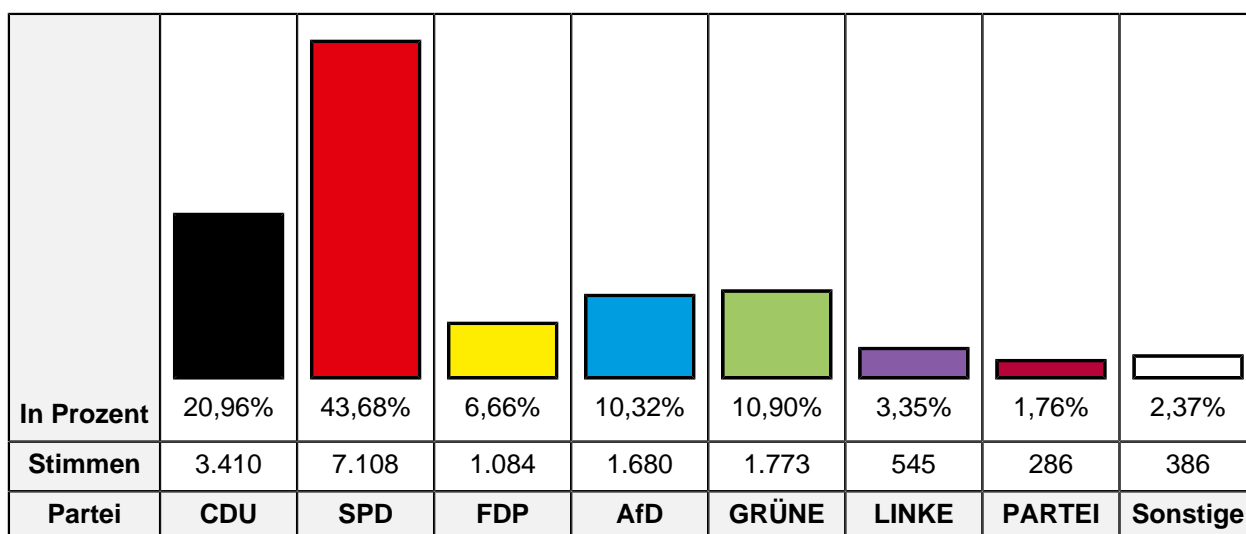
Partei	BW 2021 Stimmen	BW 2021 Prozent
LfK	8	0,06%
Team Todenhöfer	324	2,48%
Volt	19	0,15%

2 Eickel

Anzahl Wahlbezirke	24
Wahlbeteiligung	70,78%
Wahlberechtigte insgesamt	23.286
Wahlberechtigte ohne Sperrvermerk	16.083
Wahlberechtigte mit Sperrvermerk	7.203
Wahlberechtigte § 25 Abs. 2 BWO	0
Wähler insgesamt	16.482
Wähler mit Wahlschein	6.909

Erststimmen

Ungültige Stimmen	210
Gültige Stimmen	16.272



Partei	BW 2021 Stimmen	BW 2021 Prozent
CDU	3.410	20,96%
SPD	7.108	43,68%
FDP	1.084	6,66%
AfD	1.680	10,32%
GRÜNE	1.773	10,90%
DIE LINKE	545	3,35%
Die PARTEI	286	1,76%
FREIE WÄHLER	201	1,24%
MLPD	35	0,22%
dieBasis	150	0,92%

Zweitstimmen

Ungültige Stimmen	157
Gültige Stimmen	16.325

In Prozent	19,85% 38,77% 8,53% 10,54% 10,87% 3,90% 2,19% 5,37%
Stimmen	3.240 6.329 1.392 1.720 1.774 636 358 876
Partei	CDU SPD FDP AfD GRÜNE LINKE Tiers Sonstige

Partei	BW 2021 Stimmen	BW 2021 Prozent
CDU	3.240	19,85%
SPD	6.329	38,77%
FDP	1.392	8,53%
AfD	1.720	10,54%
GRÜNE	1.774	10,87%
DIE LINKE	636	3,90%
Die PARTEI	182	1,11%
Tierschutzpartei	358	2,19%
PIRATEN	87	0,53%
FREIE WÄHLER	127	0,78%
NPD	24	0,15%
ÖDP	8	0,05%
V-Partei³	12	0,07%
Gesundheitsforschung	16	0,10%
MLPD	12	0,07%
Die Humanisten	15	0,09%
DKP	2	0,01%
SGP	0	0,00%
dieBasis	109	0,67%
Bündnis C	7	0,04%
du.	12	0,07%
LIEBE	27	0,17%
LKR	2	0,01%
PdF	10	0,06%

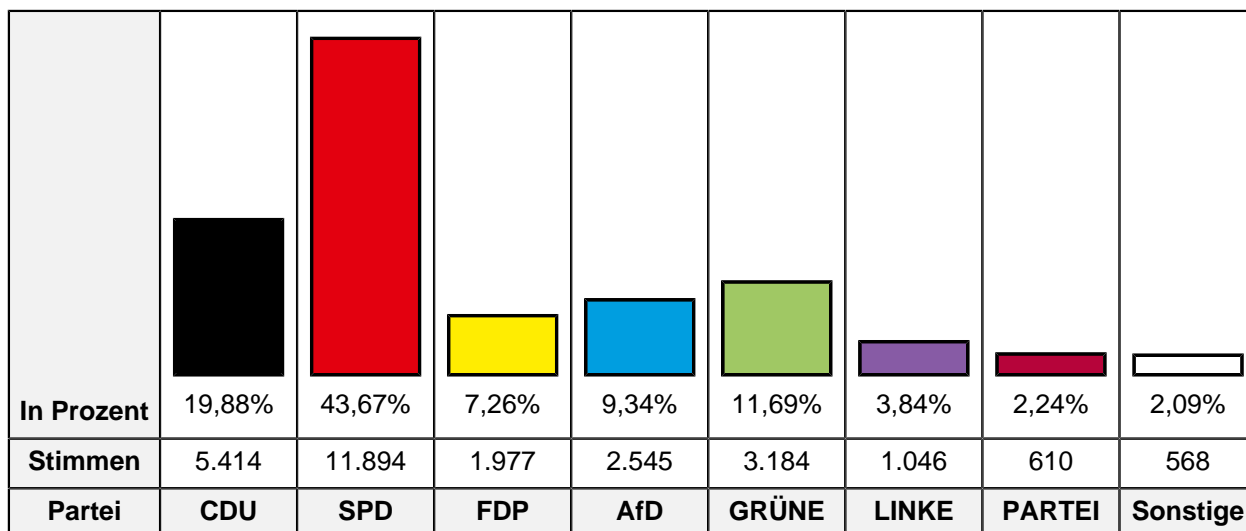
Partei	BW 2021 Stimmen	BW 2021 Prozent
LfK	14	0,09%
Team Todenhöfer	188	1,15%
Volt	22	0,13%

3 Herne-Mitte

Anzahl Wahlbezirke	40
Wahlbeteiligung	69,92%
Wahlberechtigte insgesamt	39.500
Wahlberechtigte ohne Sperrvermerk	27.725
Wahlberechtigte mit Sperrvermerk	11.775
Wahlberechtigte § 25 Abs. 2 BWO	0
Wähler insgesamt	27.619
Wähler mit Wahlschein	11.348

Erststimmen

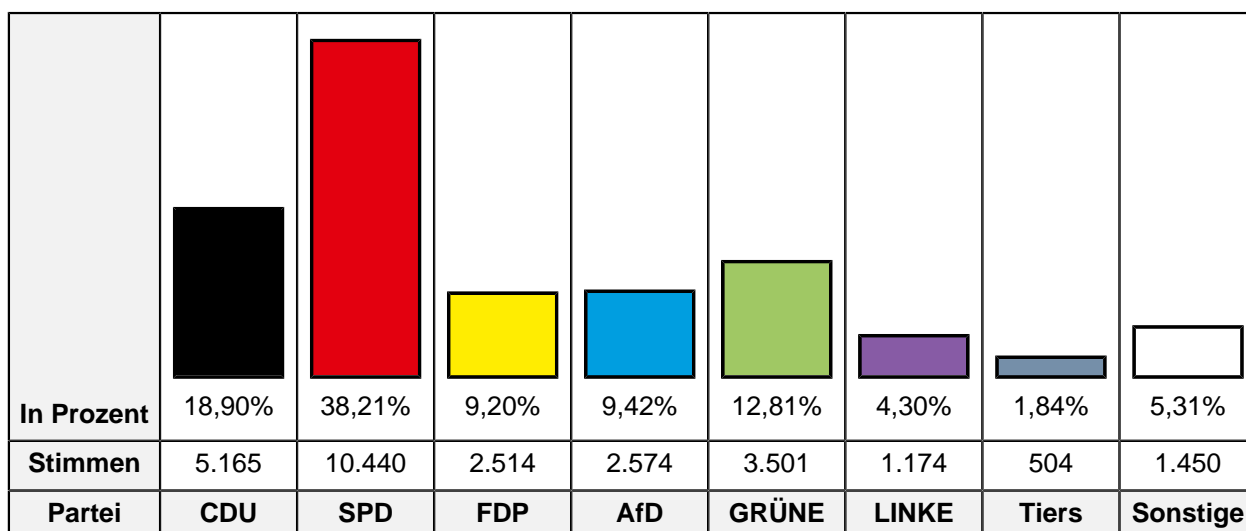
Ungültige Stimmen	381
Gültige Stimmen	27.238



Partei	BW 2021 Stimmen	BW 2021 Prozent
CDU	5.414	19,88%
SPD	11.894	43,67%
FDP	1.977	7,26%
AfD	2.545	9,34%
GRÜNE	3.184	11,69%
DIE LINKE	1.046	3,84%
Die PARTEI	610	2,24%
FREIE WÄHLER	269	0,99%
MLPD	58	0,21%
dieBasis	241	0,88%

Zweitstimmen

Ungültige Stimmen	297
Gültige Stimmen	27.322



Partei	BW 2021 Stimmen	BW 2021 Prozent
CDU	5.165	18,90%
SPD	10.440	38,21%
FDP	2.514	9,20%
AfD	2.574	9,42%
GRÜNE	3.501	12,81%
DIE LINKE	1.174	4,30%
Die PARTEI	301	1,10%
Tierschutzpartei	504	1,84%
PIRATEN	119	0,44%
FREIE WÄHLER	138	0,51%
NPD	40	0,15%
ÖDP	11	0,04%
V-Partei ³	21	0,08%
Gesundheitsforschung	29	0,11%
MLPD	39	0,14%
Die Humanisten	23	0,08%
DKP	5	0,02%
SGP	1	0,00%
dieBasis	184	0,67%
Bündnis C	19	0,07%
du.	12	0,04%
LIEBE	46	0,17%
LKR	8	0,03%
PdF	13	0,05%

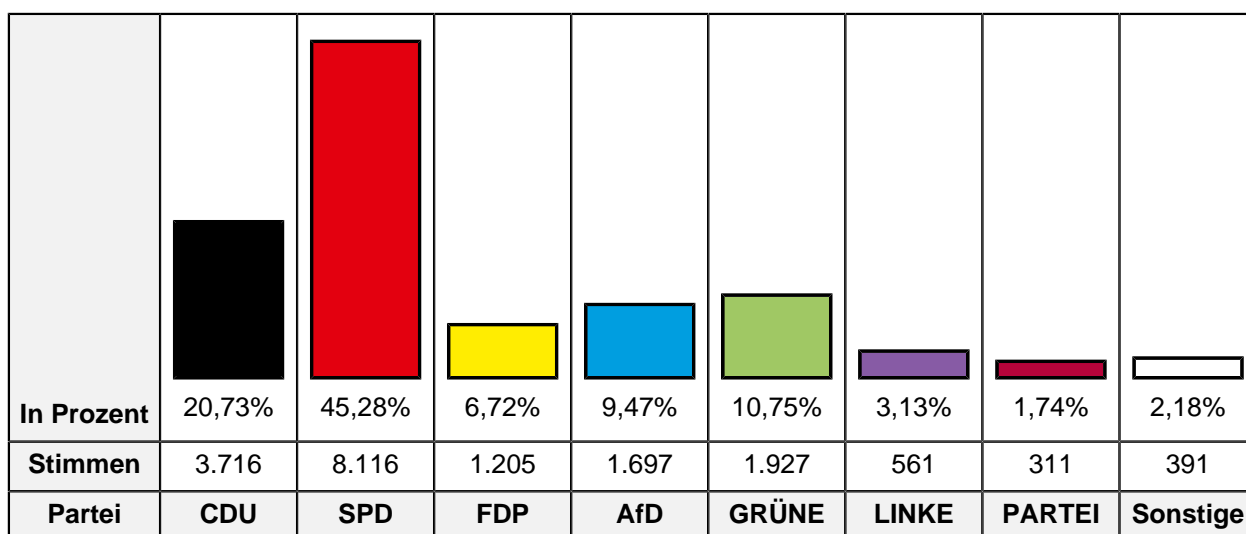
Partei	BW 2021 Stimmen	BW 2021 Prozent
LfK	27	0,10%
Team Todenhöfer	356	1,30%
Volt	58	0,21%

4 Sodingen

Anzahl Wahlbezirke	25
Wahlbeteiligung	72,76%
Wahlberechtigte insgesamt	24.981
Wahlberechtigte ohne Sperrvermerk	16.843
Wahlberechtigte mit Sperrvermerk	8.138
Wahlberechtigte § 25 Abs. 2 BWO	0
Wähler insgesamt	18.177
Wähler mit Wahlschein	7.822

Erststimmen

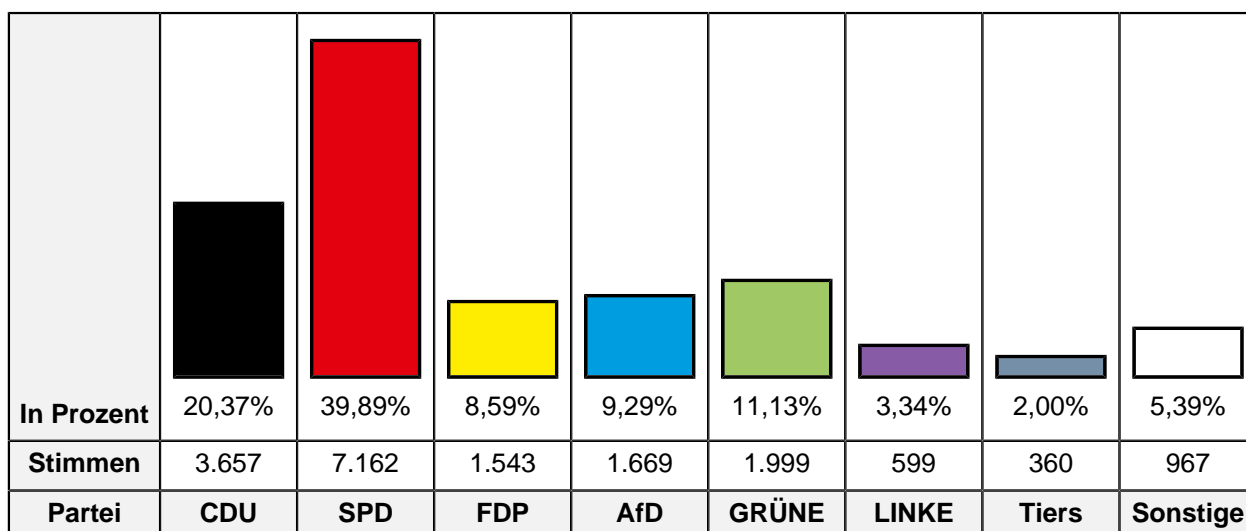
Ungültige Stimmen	253
Gültige Stimmen	17.924



Partei	BW 2021 Stimmen	BW 2021 Prozent
CDU	3.716	20,73%
SPD	8.116	45,28%
FDP	1.205	6,72%
AfD	1.697	9,47%
GRÜNE	1.927	10,75%
DIE LINKE	561	3,13%
Die PARTEI	311	1,74%
FREIE WÄHLER	200	1,12%
MLPD	28	0,16%
dieBasis	163	0,91%

Zweitstimmen

Ungültige Stimmen	221
Gültige Stimmen	17.956



Partei	BW 2021 Stimmen	BW 2021 Prozent
CDU	3.657	20,37%
SPD	7.162	39,89%
FDP	1.543	8,59%
AfD	1.669	9,29%
GRÜNE	1.999	11,13%
DIE LINKE	599	3,34%
Die PARTEI	193	1,07%
Tierschutzpartei	360	2,00%
PIRATEN	92	0,51%
FREIE WÄHLER	104	0,58%
NPD	23	0,13%
ÖDP	14	0,08%
V-Partei ³	20	0,11%
Gesundheitsforschung	26	0,14%
MLPD	14	0,08%
Die Humanisten	13	0,07%
DKP	5	0,03%
SGP	3	0,02%
dieBasis	107	0,60%
Bündnis C	8	0,04%
du.	7	0,04%
LIEBE	42	0,23%
LKR	12	0,07%
PdF	2	0,01%

Partei	BW 2021 Stimmen	BW 2021 Prozent
LfK	13	0,07%
Team Todenhöfer	228	1,27%
Volt	41	0,23%

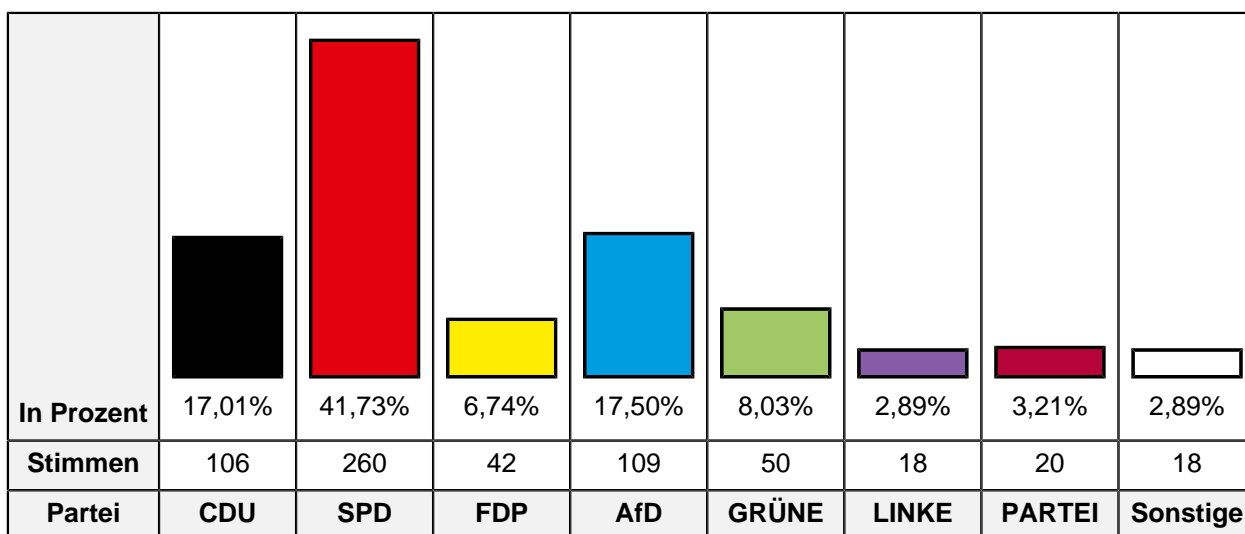
Wahlbezirke

1011 Kleingartenverein Emscherland

Wahlbeteiligung	64,54%
Wahlberechtigte insgesamt	1.286
Wahlberechtigte ohne Sperrvermerk	973
Wahlberechtigte mit Sperrvermerk	313
Wahlberechtigte § 25 Abs. 2 BWO	0
Wähler insgesamt	628
Wähler mit Wahlschein	3

Erststimmen

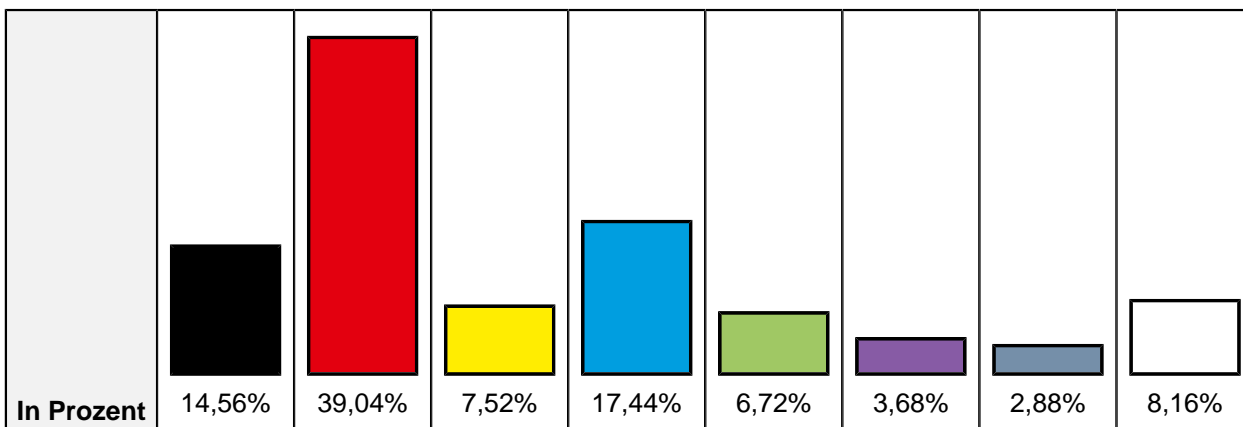
Ungültige Stimmen	5
Gültige Stimmen	623



Partei	BW 2021 Stimmen	BW 2021 Prozent
CDU	106	17,01%
SPD	260	41,73%
FDP	42	6,74%
AfD	109	17,50%
GRÜNE	50	8,03%
DIE LINKE	18	2,89%
Die PARTEI	20	3,21%
FREIE WÄHLER	6	0,96%
MLPD	1	0,16%
dieBasis	11	1,77%

Zweitstimmen

Ungültige Stimmen	3
Gültige Stimmen	625

								
In Prozent	14,56%	39,04%	7,52%	17,44%	6,72%	3,68%	2,88%	8,16%
Stimmen	91	244	47	109	42	23	18	51
Partei	CDU	SPD	FDP	AfD	GRÜNE	LINKE	Tiers	Sonstige

Partei	BW 2021 Stimmen	BW 2021 Prozent
CDU	91	14,56%
SPD	244	39,04%
FDP	47	7,52%
AfD	109	17,44%
GRÜNE	42	6,72%
DIE LINKE	23	3,68%
Die PARTEI	15	2,40%
Tierschutzpartei	18	2,88%
PIRATEN	4	0,64%
FREIE WÄHLER	6	0,96%
NPD	1	0,16%
ÖDP	0	0,00%
V-Partei³	0	0,00%
Gesundheitsforschung	0	0,00%
MLPD	0	0,00%
Die Humanisten	1	0,16%
DKP	0	0,00%
SGP	0	0,00%
dieBasis	10	1,60%
Bündnis C	0	0,00%
du.	1	0,16%
LIEBE	2	0,32%
LKR	0	0,00%
PdF	0	0,00%

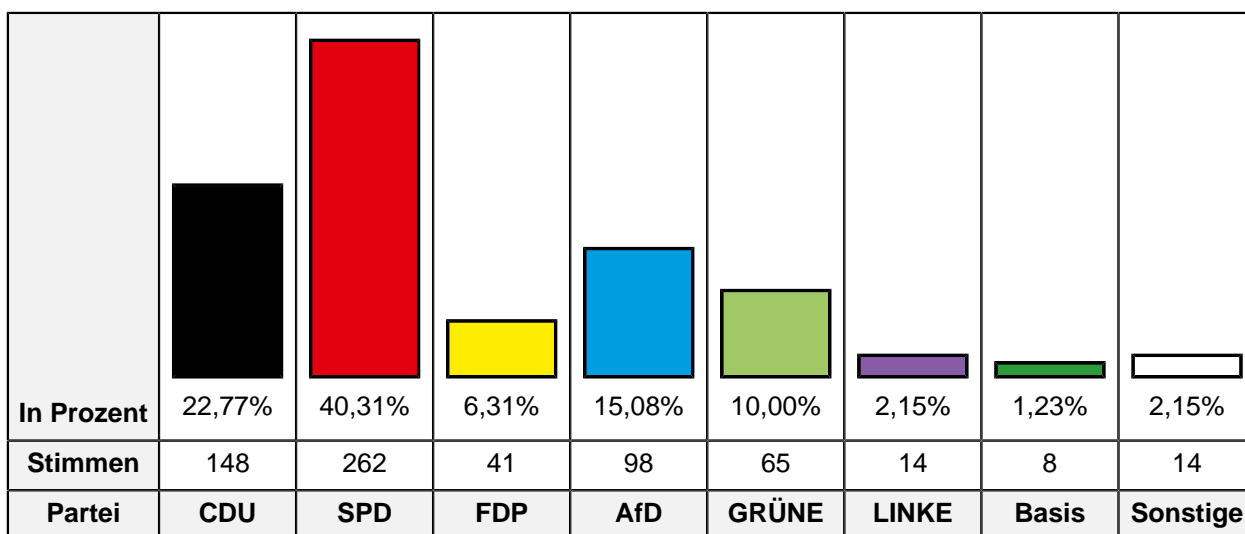
Partei	BW 2021 Stimmen	BW 2021 Prozent
LfK	0	0,00%
Team Todenhöfer	10	1,60%
Volt	1	0,16%

1012 Heimatmuseum Unser Fritz

Wahlbeteiligung	58,94%
Wahlberechtigte insgesamt	1.507
Wahlberechtigte ohne Sperrvermerk	1.113
Wahlberechtigte mit Sperrvermerk	394
Wahlberechtigte § 25 Abs. 2 BWO	0
Wähler insgesamt	656
Wähler mit Wahlschein	1

Erststimmen

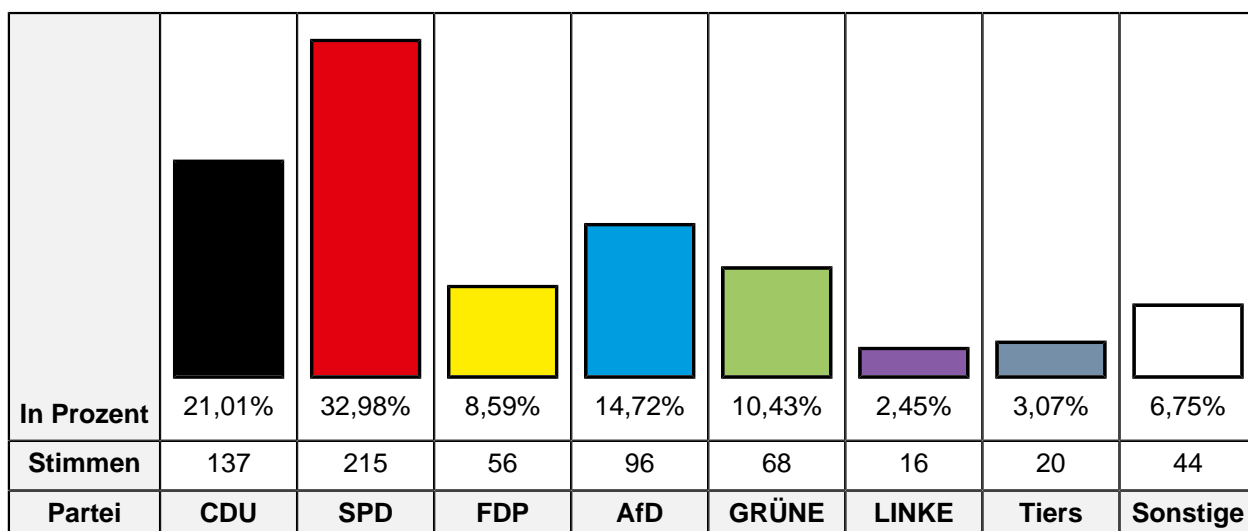
Ungültige Stimmen	6
Gültige Stimmen	650



Partei	BW 2021 Stimmen	BW 2021 Prozent
CDU	148	22,77%
SPD	262	40,31%
FDP	41	6,31%
AfD	98	15,08%
GRÜNE	65	10,00%
DIE LINKE	14	2,15%
Die PARTEI	7	1,08%
FREIE WÄHLER	6	0,92%
MLPD	1	0,15%
dieBasis	8	1,23%

Zweitstimmen

Ungültige Stimmen	4
Gültige Stimmen	652



Partei	BW 2021 Stimmen	BW 2021 Prozent
CDU	137	21,01%
SPD	215	32,98%
FDP	56	8,59%
AfD	96	14,72%
GRÜNE	68	10,43%
DIE LINKE	16	2,45%
Die PARTEI	4	0,61%
Tierschutzpartei	20	3,07%
PIRATEN	7	1,07%
FREIE WÄHLER	2	0,31%
NPD	1	0,15%
ÖDP	0	0,00%
V-Partei ³	0	0,00%
Gesundheitsforschung	1	0,15%
MLPD	1	0,15%
Die Humanisten	1	0,15%
DKP	0	0,00%
SGP	0	0,00%
dieBasis	7	1,07%
Bündnis C	3	0,46%
du.	0	0,00%
LIEBE	0	0,00%
LKR	1	0,15%
PdF	0	0,00%

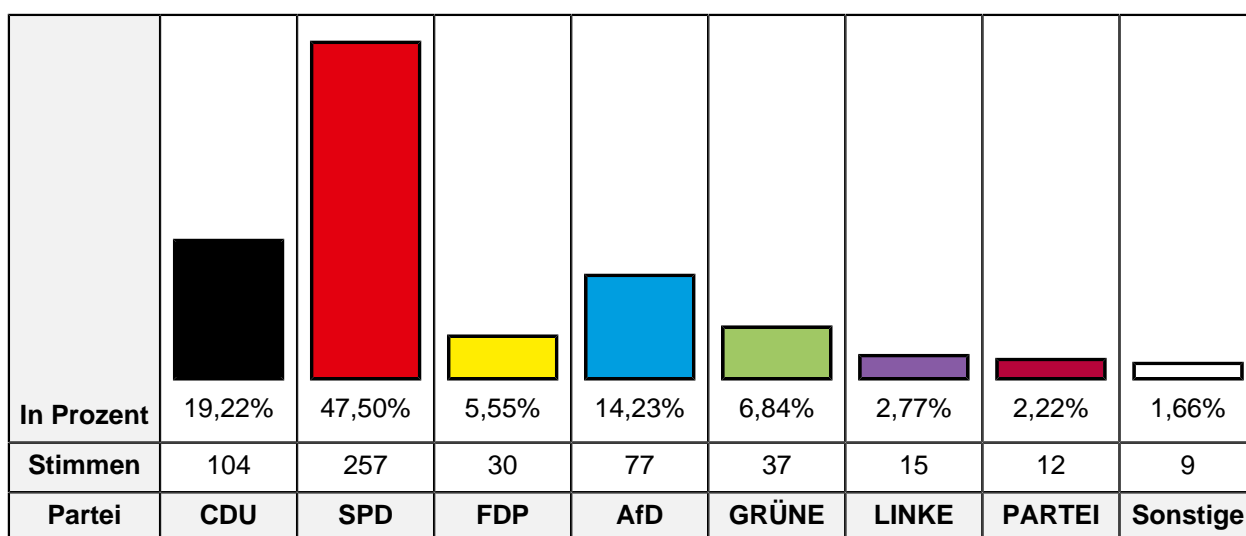
Partei	BW 2021 Stimmen	BW 2021 Prozent
LfK	1	0,15%
Team Todenhöfer	15	2,30%
Volt	0	0,00%

1013 Laurentiusschule

Wahlbeteiligung	51,12%
Wahlberechtigte insgesamt	1.412
Wahlberechtigte ohne Sperrvermerk	1.072
Wahlberechtigte mit Sperrvermerk	340
Wahlberechtigte § 25 Abs. 2 BWO	0
Wähler insgesamt	548
Wähler mit Wahlschein	5

Erststimmen

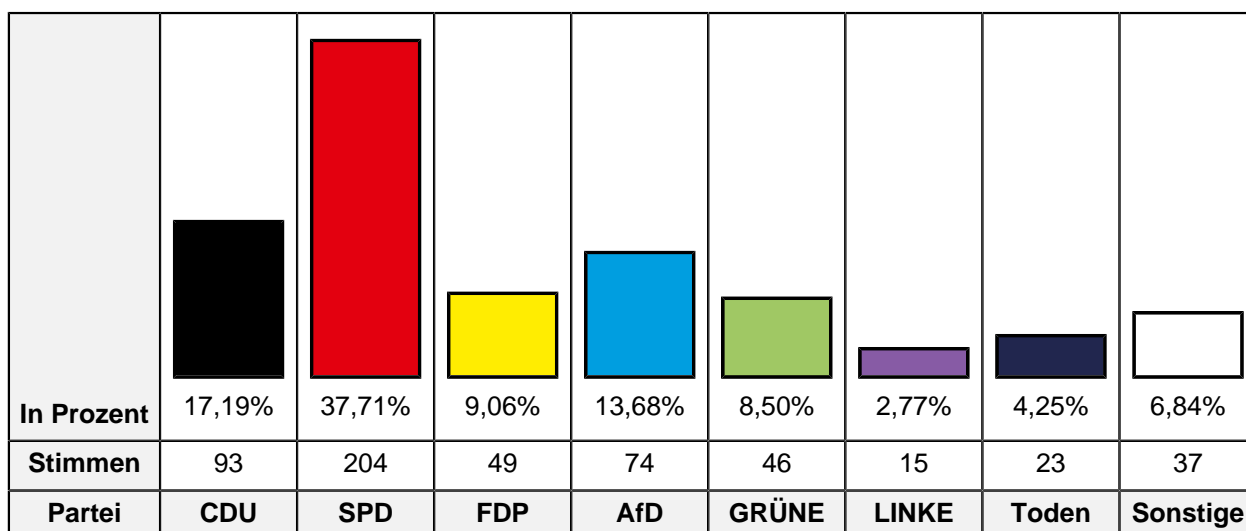
Ungültige Stimmen	7
Gültige Stimmen	541



Partei	BW 2021 Stimmen	BW 2021 Prozent
CDU	104	19,22%
SPD	257	47,50%
FDP	30	5,55%
AfD	77	14,23%
GRÜNE	37	6,84%
DIE LINKE	15	2,77%
Die PARTEI	12	2,22%
FREIE WÄHLER	6	1,11%
MLPD	0	0,00%
dieBasis	3	0,55%

Zweitstimmen

Ungültige Stimmen	7
Gültige Stimmen	541



Partei	BW 2021 Stimmen	BW 2021 Prozent
CDU	93	17,19%
SPD	204	37,71%
FDP	49	9,06%
AfD	74	13,68%
GRÜNE	46	8,50%
DIE LINKE	15	2,77%
Die PARTEI	7	1,29%
Tierschutzpartei	13	2,40%
PIRATEN	2	0,37%
FREIE WÄHLER	1	0,18%
NPD	3	0,55%
ÖDP	0	0,00%
V-Partei ³	0	0,00%
Gesundheitsforschung	1	0,18%
MLPD	0	0,00%
Die Humanisten	3	0,55%
DKP	0	0,00%
SGP	0	0,00%
dieBasis	4	0,74%
Bündnis C	0	0,00%
du.	0	0,00%
LIEBE	2	0,37%
LKR	0	0,00%
PdF	0	0,00%

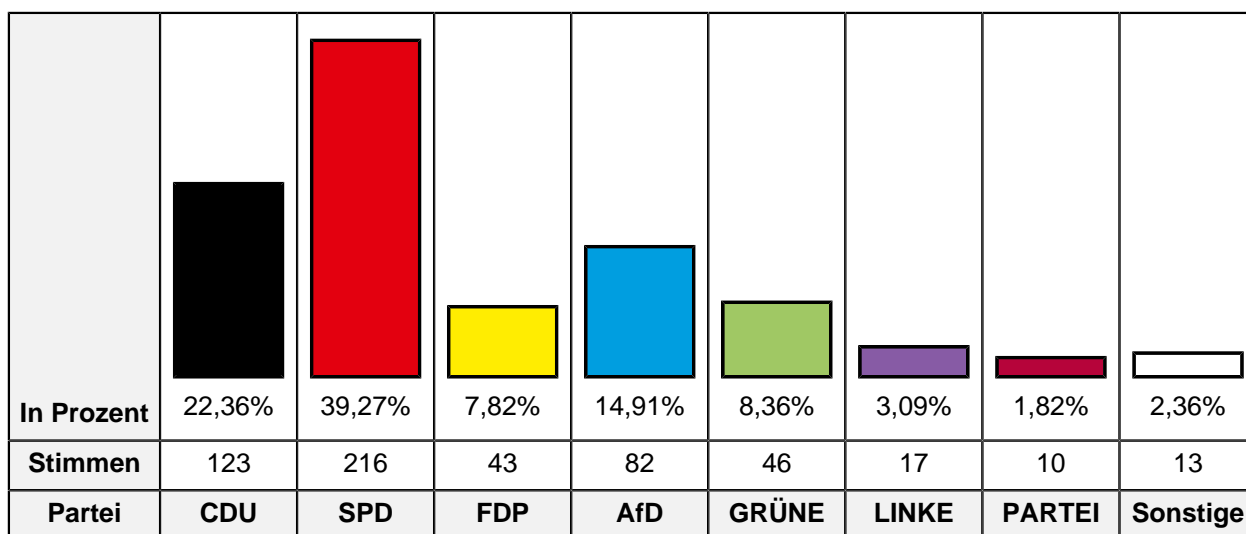
Partei	BW 2021 Stimmen	BW 2021 Prozent
LfK	1	0,18%
Team Todenhöfer	23	4,25%
Volt	0	0,00%

1021 Kindertagesstätte Drögenkamp

Wahlbeteiligung	53,30%
Wahlberechtigte insgesamt	1.429
Wahlberechtigte ohne Sperrvermerk	1.062
Wahlberechtigte mit Sperrvermerk	367
Wahlberechtigte § 25 Abs. 2 BWO	0
Wähler insgesamt	566
Wähler mit Wahlschein	0

Erststimmen

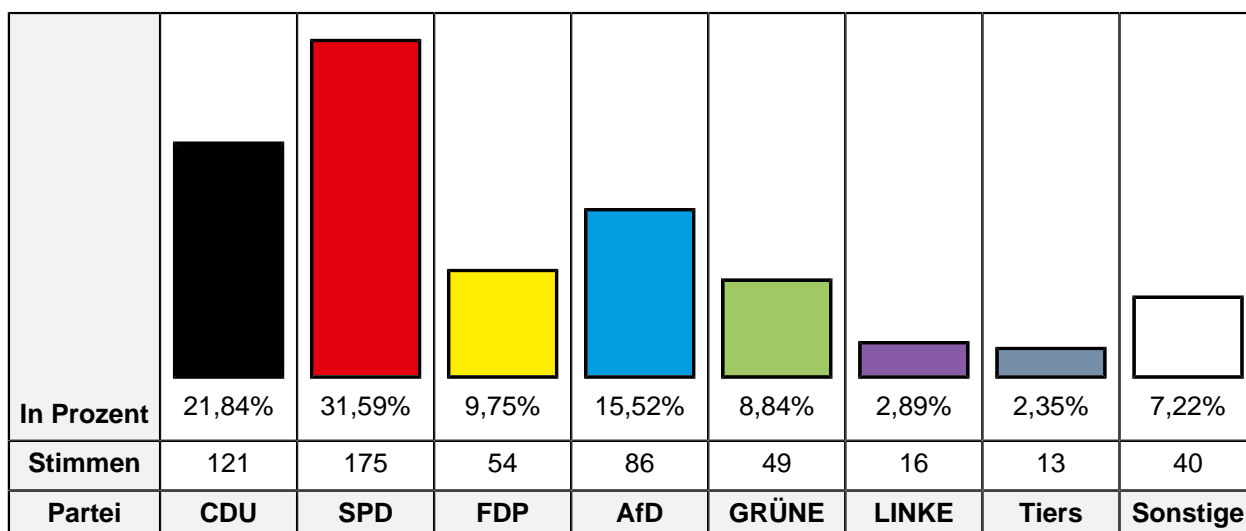
Ungültige Stimmen	16
Gültige Stimmen	550



Partei	BW 2021 Stimmen	BW 2021 Prozent
CDU	123	22,36%
SPD	216	39,27%
FDP	43	7,82%
AfD	82	14,91%
GRÜNE	46	8,36%
DIE LINKE	17	3,09%
Die PARTEI	10	1,82%
FREIE WÄHLER	5	0,91%
MLPD	1	0,18%
dieBasis	7	1,27%

Zweitstimmen

Ungültige Stimmen	12
Gültige Stimmen	554



Partei	BW 2021 Stimmen	BW 2021 Prozent
CDU	121	21,84%
SPD	175	31,59%
FDP	54	9,75%
AfD	86	15,52%
GRÜNE	49	8,84%
DIE LINKE	16	2,89%
Die PARTEI	6	1,08%
Tierschutzpartei	13	2,35%
PIRATEN	4	0,72%
FREIE WÄHLER	2	0,36%
NPD	2	0,36%
ÖDP	0	0,00%
V-Partei ³	0	0,00%
Gesundheitsforschung	2	0,36%
MLPD	1	0,18%
Die Humanisten	0	0,00%
DKP	1	0,18%
SGP	1	0,18%
dieBasis	7	1,26%
Bündnis C	0	0,00%
du.	0	0,00%
LIEBE	1	0,18%
LKR	0	0,00%
PdF	0	0,00%

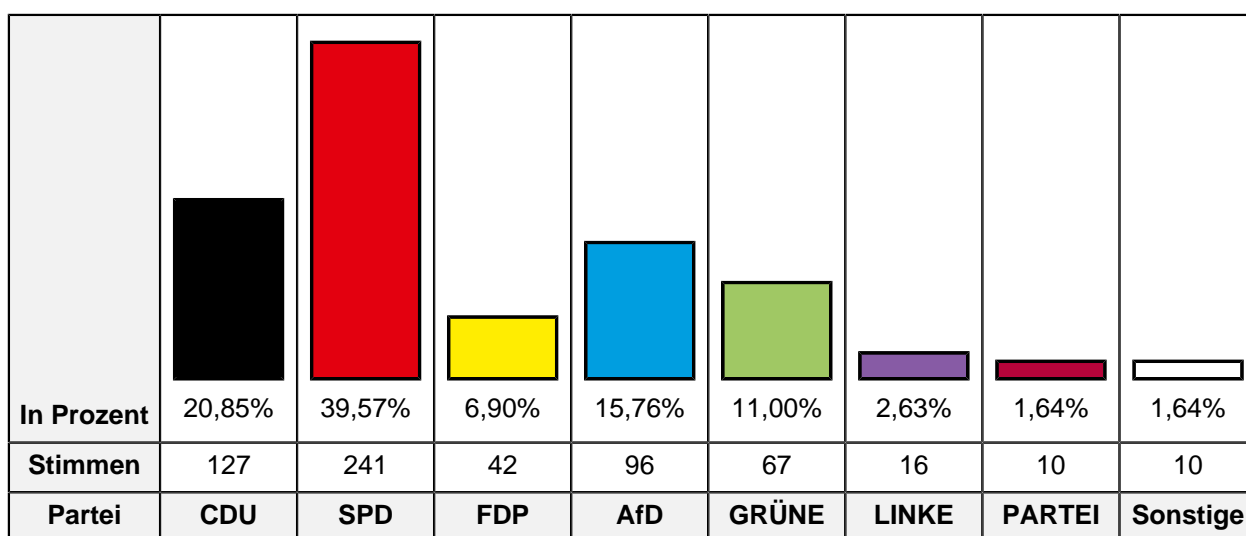
Partei	BW 2021 Stimmen	BW 2021 Prozent
LfK	0	0,00%
Team Todenhöfer	11	1,99%
Volt	2	0,36%

1022 Evangelisches Familienzentrum Scharpwinkelring

Wahlbeteiligung	56,40%
Wahlberechtigte insgesamt	1.521
Wahlberechtigte ohne Sperrvermerk	1.094
Wahlberechtigte mit Sperrvermerk	427
Wahlberechtigte § 25 Abs. 2 BWO	0
Wähler insgesamt	617
Wähler mit Wahlschein	0

Erststimmen

Ungültige Stimmen	8
Gültige Stimmen	609



Partei	BW 2021 Stimmen	BW 2021 Prozent
CDU	127	20,85%
SPD	241	39,57%
FDP	42	6,90%
AfD	96	15,76%
GRÜNE	67	11,00%
DIE LINKE	16	2,63%
Die PARTEI	10	1,64%
FREIE WÄHLER	4	0,66%
MLPD	0	0,00%
dieBasis	6	0,99%

Zweitstimmen

Ungültige Stimmen	6
Gültige Stimmen	611

In Prozent	18,99% 35,35% 9,49% 14,73% 9,17% 2,78% 3,60% 5,89%
Stimmen	116 216 58 90 56 17 22 36
Partei	CDU SPD FDP AfD GRÜNE LINKE Toden Sonstige

Partei	BW 2021 Stimmen	BW 2021 Prozent
CDU	116	18,99%
SPD	216	35,35%
FDP	58	9,49%
AfD	90	14,73%
GRÜNE	56	9,17%
DIE LINKE	17	2,78%
Die PARTEI	6	0,98%
Tierschutzpartei	10	1,64%
PIRATEN	1	0,16%
FREIE WÄHLER	3	0,49%
NPD	1	0,16%
ÖDP	0	0,00%
V-Partei³	1	0,16%
Gesundheitsforschung	2	0,33%
MLPD	0	0,00%
Die Humanisten	1	0,16%
DKP	0	0,00%
SGP	0	0,00%
dieBasis	6	0,98%
Bündnis C	0	0,00%
du.	1	0,16%
LIEBE	3	0,49%
LKR	0	0,00%
PdF	0	0,00%

Partei	BW 2021 Stimmen	BW 2021 Prozent
LfK	1	0,16%
Team Todenhöfer	22	3,60%
Volt	0	0,00%

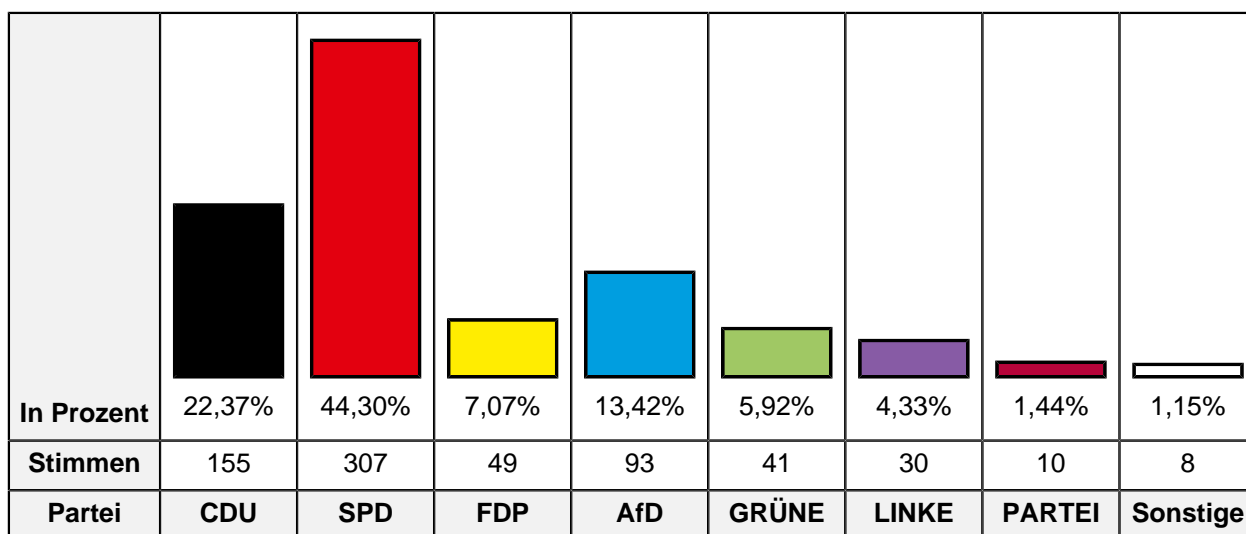
1023 Kindertagesstätte Zauberland

Wahlbeteiligung **63,29%**

Wahlberechtigte insgesamt	1.550
Wahlberechtigte ohne Sperrvermerk	1.106
Wahlberechtigte mit Sperrvermerk	444
Wahlberechtigte § 25 Abs. 2 BWO	0
Wähler insgesamt	700
Wähler mit Wahlschein	4

Erststimmen

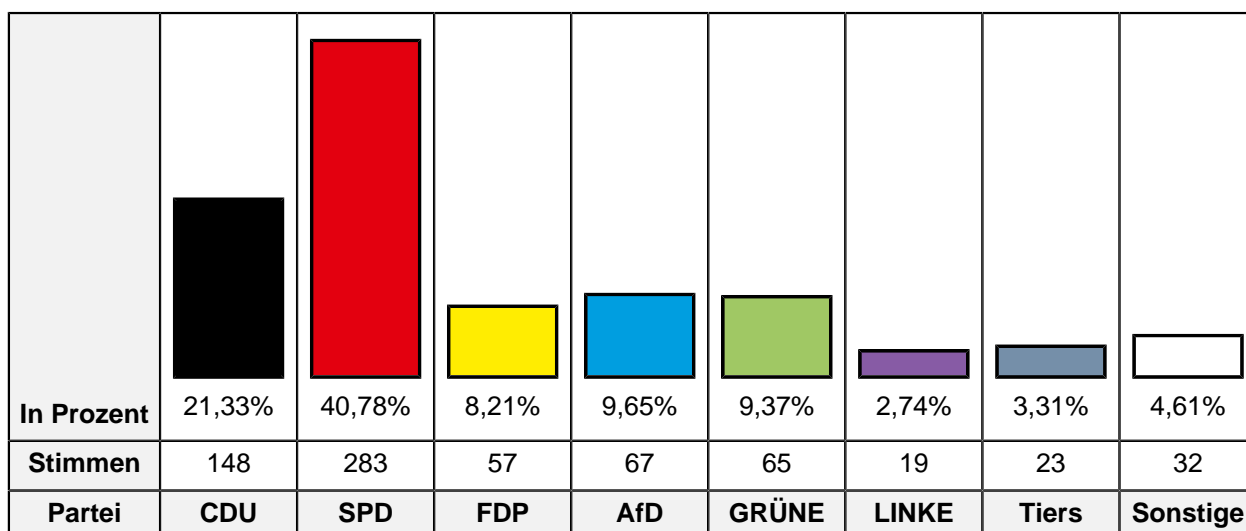
Ungültige Stimmen	7
Gültige Stimmen	693



Partei	BW 2021 Stimmen	BW 2021 Prozent
CDU	155	22,37%
SPD	307	44,30%
FDP	49	7,07%
AfD	93	13,42%
GRÜNE	41	5,92%
DIE LINKE	30	4,33%
Die PARTEI	10	1,44%
FREIE WÄHLER	5	0,72%
MLPD	0	0,00%
dieBasis	3	0,43%

Zweitstimmen

Ungültige Stimmen	6
Gültige Stimmen	694



Partei	BW 2021 Stimmen	BW 2021 Prozent
CDU	148	21,33%
SPD	283	40,78%
FDP	57	8,21%
AfD	67	9,65%
GRÜNE	65	9,37%
DIE LINKE	19	2,74%
Die PARTEI	4	0,58%
Tierschutzpartei	23	3,31%
PIRATEN	5	0,72%
FREIE WÄHLER	3	0,43%
NPD	0	0,00%
ÖDP	0	0,00%
V-Partei ³	1	0,14%
Gesundheitsforschung	2	0,29%
MLPD	0	0,00%
Die Humanisten	0	0,00%
DKP	1	0,14%
SGP	0	0,00%
dieBasis	2	0,29%
Bündnis C	0	0,00%
du.	0	0,00%
LIEBE	3	0,43%
LKR	0	0,00%
PdF	0	0,00%

Partei	BW 2021 Stimmen	BW 2021 Prozent
LfK	1	0,14%
Team Todenhöfer	9	1,30%
Volt	1	0,14%

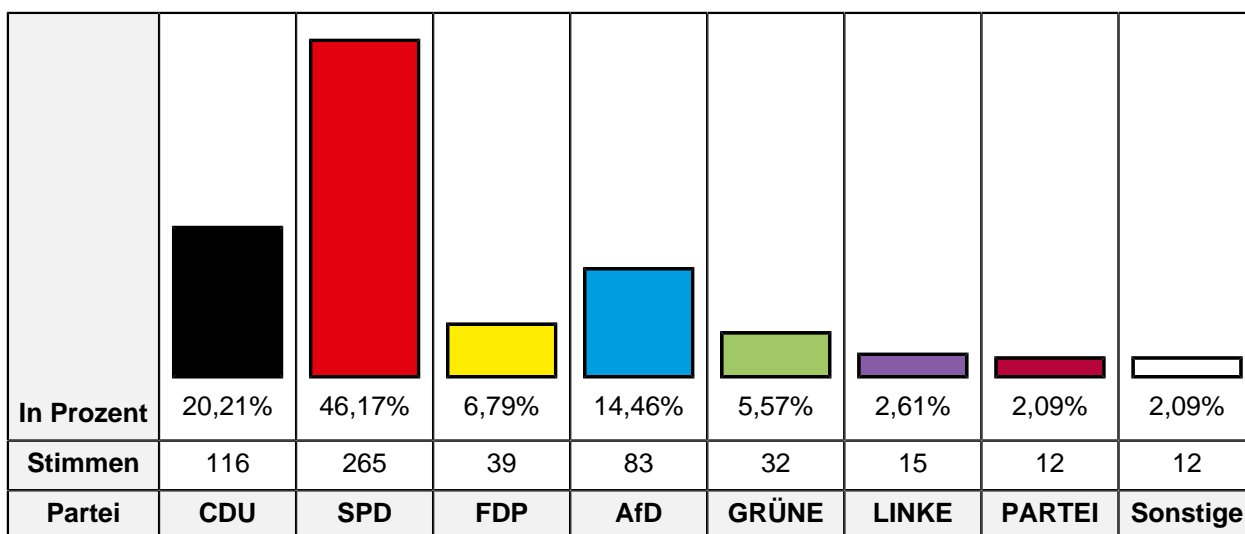
1031 Stadtteilzentrum Pluto

Wahlbeteiligung **50,26%**

Wahlberechtigte insgesamt	1.485
Wahlberechtigte ohne Sperrvermerk	1.164
Wahlberechtigte mit Sperrvermerk	321
Wahlberechtigte § 25 Abs. 2 BWO	0
Wähler insgesamt	585
Wähler mit Wahlschein	4

Erststimmen

Ungültige Stimmen	11
Gültige Stimmen	574



Partei	BW 2021 Stimmen	BW 2021 Prozent
CDU	116	20,21%
SPD	265	46,17%
FDP	39	6,79%
AfD	83	14,46%
GRÜNE	32	5,57%
DIE LINKE	15	2,61%
Die PARTEI	12	2,09%
FREIE WÄHLER	4	0,70%
MLPD	1	0,17%
dieBasis	7	1,22%

Zweitstimmen

Ungültige Stimmen	8
Gültige Stimmen	577

In Prozent	19,24% 37,09% 6,59% 15,08% 6,07% 2,43% 7,28% 6,24%
Stimmen	111 214 38 87 35 14 42 36
Partei	CDU SPD FDP AfD GRÜNE LINKE Toden Sonstige

Partei	BW 2021 Stimmen	BW 2021 Prozent
CDU	111	19,24%
SPD	214	37,09%
FDP	38	6,59%
AfD	87	15,08%
GRÜNE	35	6,07%
DIE LINKE	14	2,43%
Die PARTEI	7	1,21%
Tierschutzpartei	9	1,56%
PIRATEN	1	0,17%
FREIE WÄHLER	5	0,87%
NPD	0	0,00%
ÖDP	1	0,17%
V-Partei³	0	0,00%
Gesundheitsforschung	3	0,52%
MLPD	1	0,17%
Die Humanisten	1	0,17%
DKP	0	0,00%
SGP	0	0,00%
dieBasis	5	0,87%
Bündnis C	0	0,00%
du.	1	0,17%
LIEBE	2	0,35%
LKR	0	0,00%
PdF	0	0,00%

Partei	BW 2021 Stimmen	BW 2021 Prozent
LfK	0	0,00%
Team Todenhöfer	42	7,28%
Volt	0	0,00%

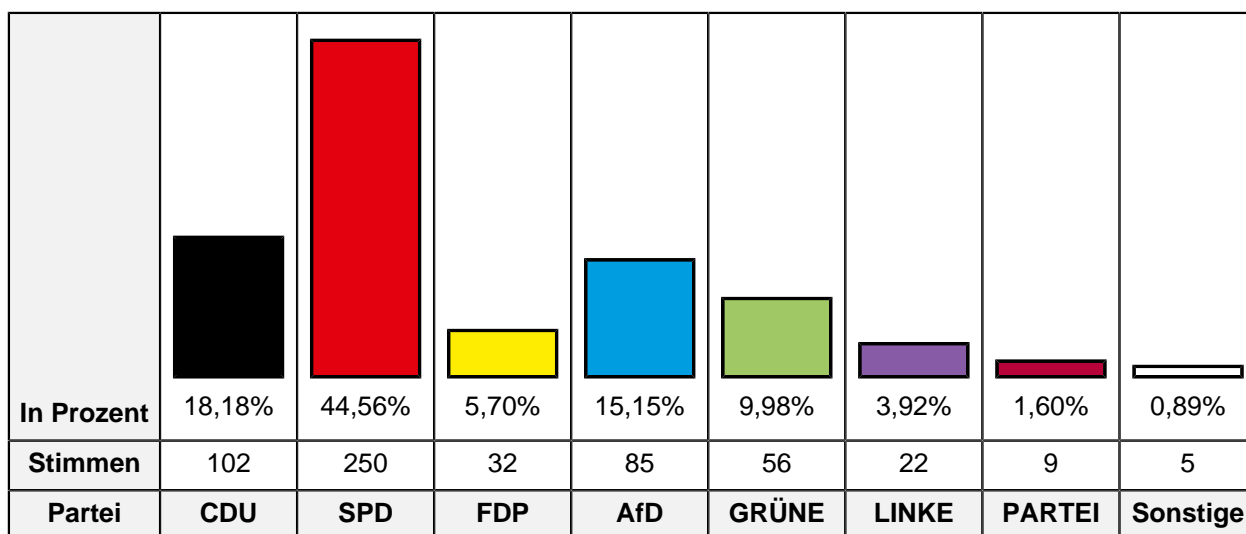
1032 Michaelschule L1

Wahlbeteiligung **53,54%**

Wahlberechtigte insgesamt	1.403
Wahlberechtigte ohne Sperrvermerk	1.059
Wahlberechtigte mit Sperrvermerk	344
Wahlberechtigte § 25 Abs. 2 BWO	0
Wähler insgesamt	567
Wähler mit Wahlschein	3

Erststimmen

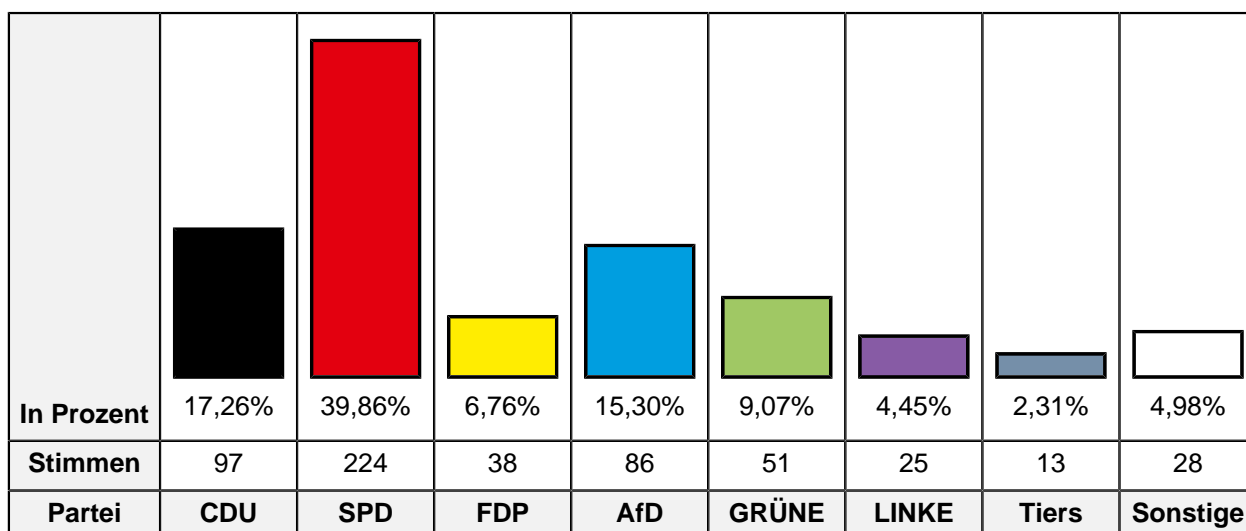
Ungültige Stimmen	6
Gültige Stimmen	561



Partei	BW 2021 Stimmen	BW 2021 Prozent
CDU	102	18,18%
SPD	250	44,56%
FDP	32	5,70%
AfD	85	15,15%
GRÜNE	56	9,98%
DIE LINKE	22	3,92%
Die PARTEI	9	1,60%
FREIE WÄHLER	1	0,18%
MLPD	0	0,00%
dieBasis	4	0,71%

Zweitstimmen

Ungültige Stimmen	5
Gültige Stimmen	562



Partei	BW 2021 Stimmen	BW 2021 Prozent
CDU	97	17,26%
SPD	224	39,86%
FDP	38	6,76%
AfD	86	15,30%
GRÜNE	51	9,07%
DIE LINKE	25	4,45%
Die PARTEI	5	0,89%
Tierschutzpartei	13	2,31%
PIRATEN	6	1,07%
FREIE WÄHLER	2	0,36%
NPD	0	0,00%
ÖDP	0	0,00%
V-Partei ³	0	0,00%
Gesundheitsforschung	0	0,00%
MLPD	1	0,18%
Die Humanisten	0	0,00%
DKP	0	0,00%
SGP	0	0,00%
dieBasis	2	0,36%
Bündnis C	0	0,00%
du.	0	0,00%
LIEBE	0	0,00%
LKR	0	0,00%
PdF	0	0,00%

Partei	BW 2021 Stimmen	BW 2021 Prozent
LfK	0	0,00%
Team Todenhöfer	11	1,96%
Volt	1	0,18%

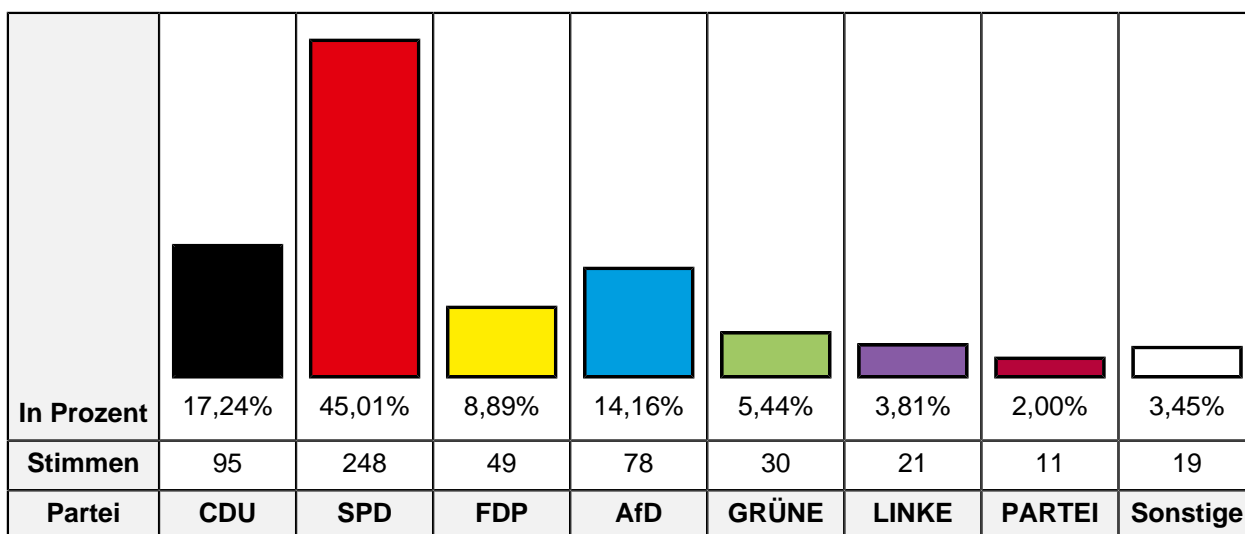
1033 Michaelschule L2

Wahlbeteiligung **48,62%**

Wahlberechtigte insgesamt	1.536
Wahlberechtigte ohne Sperrvermerk	1.158
Wahlberechtigte mit Sperrvermerk	378
Wahlberechtigte § 25 Abs. 2 BWO	0
Wähler insgesamt	563
Wähler mit Wahlschein	1

Erststimmen

Ungültige Stimmen	12
Gültige Stimmen	551



Partei	BW 2021 Stimmen	BW 2021 Prozent
CDU	95	17,24%
SPD	248	45,01%
FDP	49	8,89%
AfD	78	14,16%
GRÜNE	30	5,44%
DIE LINKE	21	3,81%
Die PARTEI	11	2,00%
FREIE WÄHLER	9	1,63%
MLPD	4	0,73%
dieBasis	6	1,09%

Zweitstimmen

Ungültige Stimmen	10
Gültige Stimmen	553

In Prozent	17,90% 38,88% 9,04% 15,55% 4,88% 3,98% 2,89% 6,87%
Stimmen	99 215 50 86 27 22 16 38
Partei	CDU SPD FDP AfD GRÜNE LINKE Toden Sonstige

Partei	BW 2021 Stimmen	BW 2021 Prozent
CDU	99	17,90%
SPD	215	38,88%
FDP	50	9,04%
AfD	86	15,55%
GRÜNE	27	4,88%
DIE LINKE	22	3,98%
Die PARTEI	2	0,36%
Tierschutzpartei	15	2,71%
PIRATEN	3	0,54%
FREIE WÄHLER	5	0,90%
NPD	2	0,36%
ÖDP	0	0,00%
V-Partei³	0	0,00%
Gesundheitsforschung	1	0,18%
MLPD	2	0,36%
Die Humanisten	0	0,00%
DKP	1	0,18%
SGP	0	0,00%
dieBasis	1	0,18%
Bündnis C	3	0,54%
du.	0	0,00%
LIEBE	2	0,36%
LKR	0	0,00%
PdF	0	0,00%

Partei	BW 2021 Stimmen	BW 2021 Prozent
LfK	0	0,00%
Team Todenhöfer	16	2,89%
Volt	1	0,18%

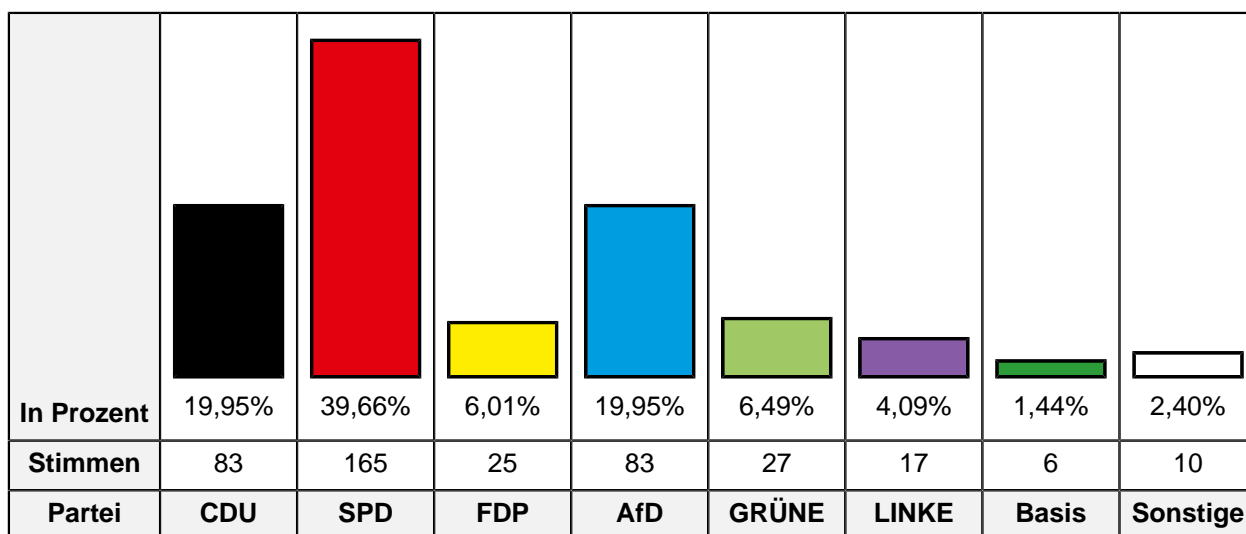
1041 Josefschule

Wahlbeteiligung **46,90%**

Wahlberechtigte insgesamt	1.077
Wahlberechtigte ohne Sperrvermerk	904
Wahlberechtigte mit Sperrvermerk	173
Wahlberechtigte § 25 Abs. 2 BWO	0
Wähler insgesamt	424
Wähler mit Wahlschein	0

Erststimmen

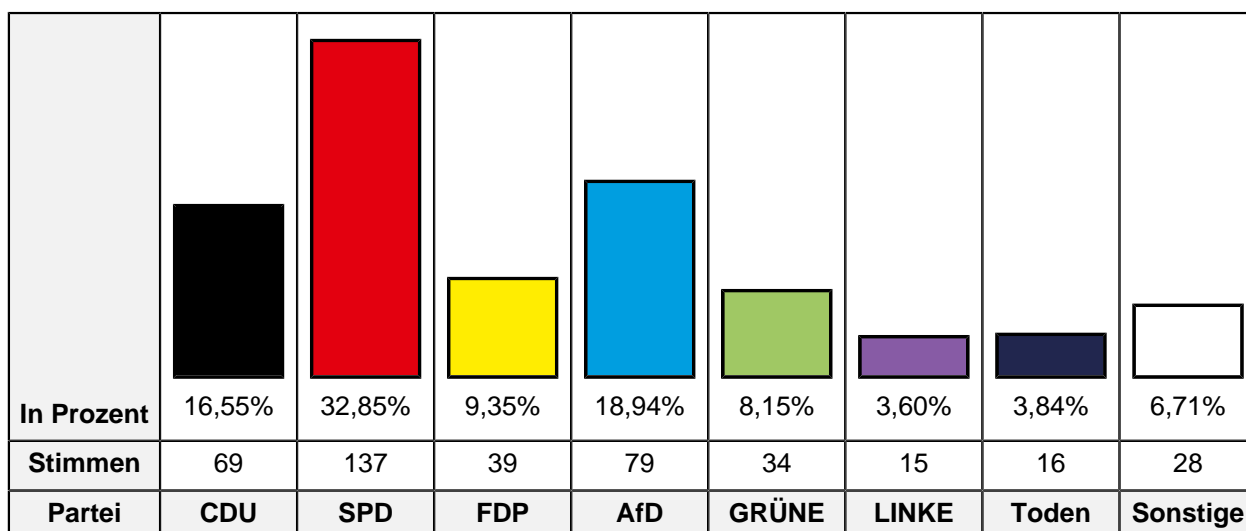
Ungültige Stimmen	8
Gültige Stimmen	416



Partei	BW 2021 Stimmen	BW 2021 Prozent
CDU	83	19,95%
SPD	165	39,66%
FDP	25	6,01%
AfD	83	19,95%
GRÜNE	27	6,49%
DIE LINKE	17	4,09%
Die PARTEI	5	1,20%
FREIE WÄHLER	5	1,20%
MLPD	0	0,00%
dieBasis	6	1,44%

Zweitstimmen

Ungültige Stimmen	7
Gültige Stimmen	417



Partei	BW 2021 Stimmen	BW 2021 Prozent
CDU	69	16,55%
SPD	137	32,85%
FDP	39	9,35%
AfD	79	18,94%
GRÜNE	34	8,15%
DIE LINKE	15	3,60%
Die PARTEI	5	1,20%
Tierschutzpartei	9	2,16%
PIRATEN	4	0,96%
FREIE WÄHLER	0	0,00%
NPD	2	0,48%
ÖDP	0	0,00%
V-Partei ³	0	0,00%
Gesundheitsforschung	0	0,00%
MLPD	0	0,00%
Die Humanisten	0	0,00%
DKP	0	0,00%
SGP	0	0,00%
dieBasis	7	1,68%
Bündnis C	0	0,00%
du.	0	0,00%
LIEBE	1	0,24%
LKR	0	0,00%
PdF	0	0,00%

Partei	BW 2021 Stimmen	BW 2021 Prozent
LfK	0	0,00%
Team Todenhöfer	16	3,84%
Volt	0	0,00%

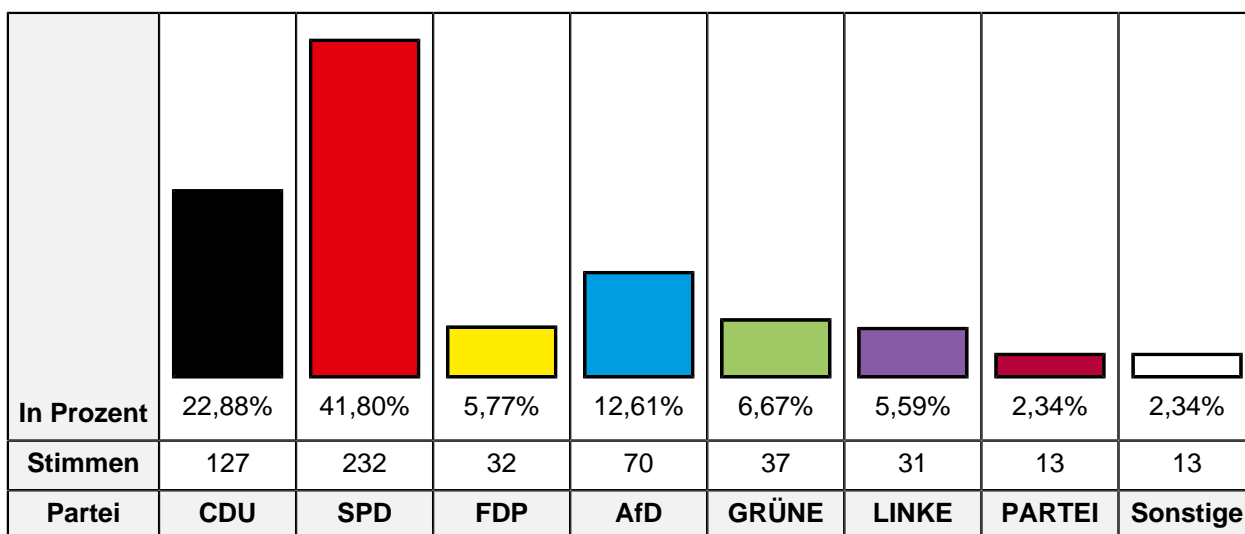
1042 Sparkasse Wanne-Nord

Wahlbeteiligung **55,00%**

Wahlberechtigte insgesamt	1.303
Wahlberechtigte ohne Sperrvermerk	1.031
Wahlberechtigte mit Sperrvermerk	272
Wahlberechtigte § 25 Abs. 2 BWO	0
Wähler insgesamt	567
Wähler mit Wahlschein	1

Erststimmen

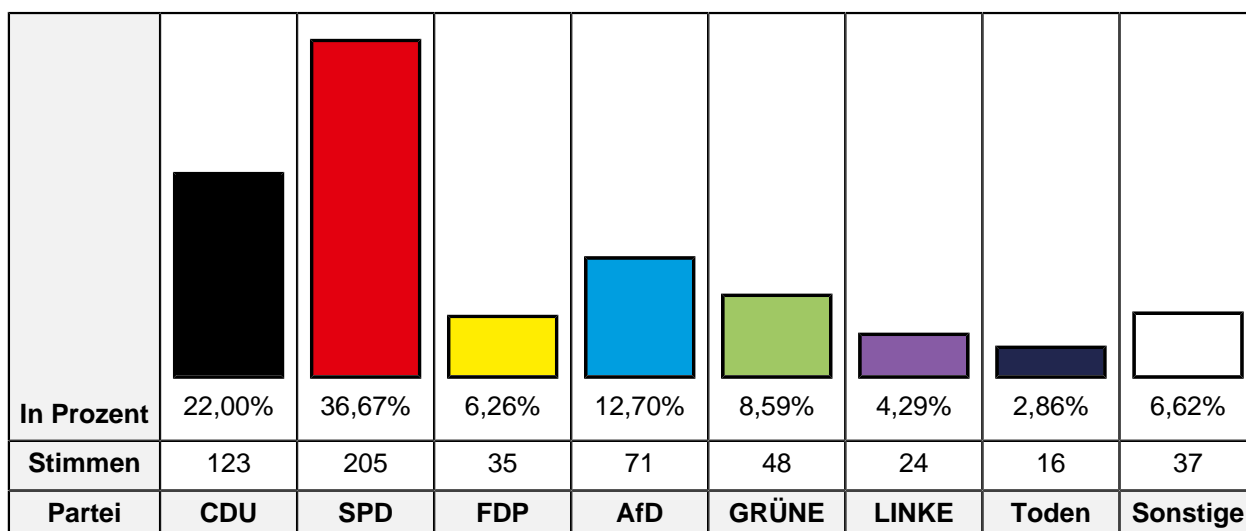
Ungültige Stimmen	12
Gültige Stimmen	555



Partei	BW 2021 Stimmen	BW 2021 Prozent
CDU	127	22,88%
SPD	232	41,80%
FDP	32	5,77%
AfD	70	12,61%
GRÜNE	37	6,67%
DIE LINKE	31	5,59%
Die PARTEI	13	2,34%
FREIE WÄHLER	8	1,44%
MLPD	0	0,00%
dieBasis	5	0,90%

Zweitstimmen

Ungültige Stimmen	8
Gültige Stimmen	559



Partei	BW 2021 Stimmen	BW 2021 Prozent
CDU	123	22,00%
SPD	205	36,67%
FDP	35	6,26%
AfD	71	12,70%
GRÜNE	48	8,59%
DIE LINKE	24	4,29%
Die PARTEI	8	1,43%
Tierschutzpartei	9	1,61%
PIRATEN	8	1,43%
FREIE WÄHLER	5	0,89%
NPD	1	0,18%
ÖDP	0	0,00%
V-Partei ³	1	0,18%
Gesundheitsforschung	0	0,00%
MLPD	0	0,00%
Die Humanisten	0	0,00%
DKP	0	0,00%
SGP	0	0,00%
dieBasis	3	0,54%
Bündnis C	0	0,00%
du.	0	0,00%
LIEBE	0	0,00%
LKR	0	0,00%
PdF	0	0,00%

Partei	BW 2021 Stimmen	BW 2021 Prozent
LfK	2	0,36%
Team Todenhöfer	16	2,86%
Volt	0	0,00%

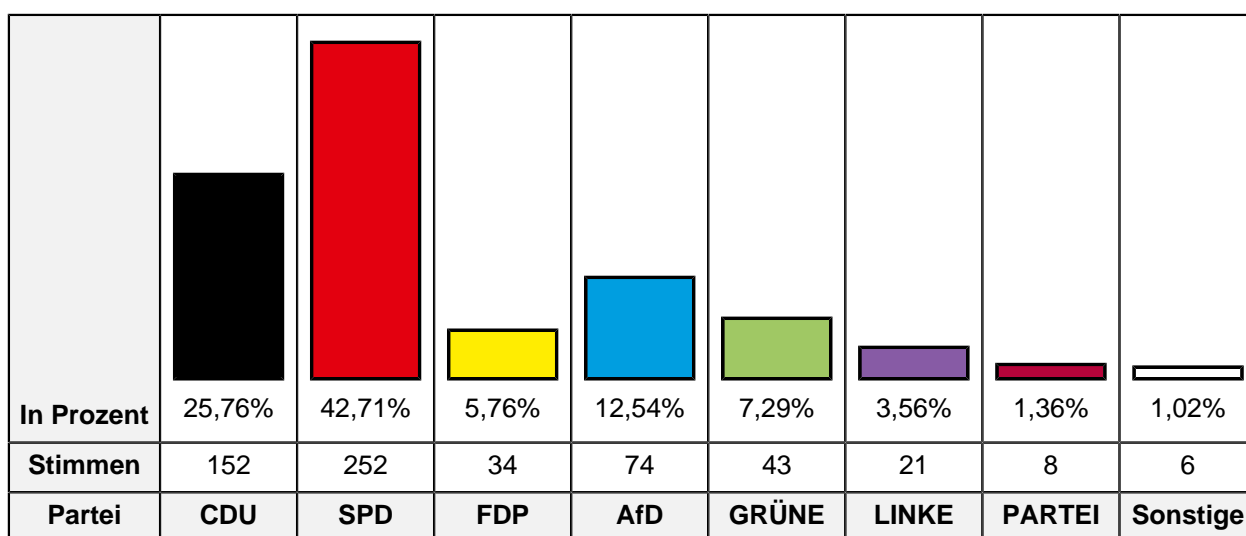
1043 Kindertagesstätte Florastraße

Wahlbeteiligung **55,60%**

Wahlberechtigte insgesamt	1.379
Wahlberechtigte ohne Sperrvermerk	1.081
Wahlberechtigte mit Sperrvermerk	298
Wahlberechtigte § 25 Abs. 2 BWO	0
Wähler insgesamt	601
Wähler mit Wahlschein	4

Erststimmen

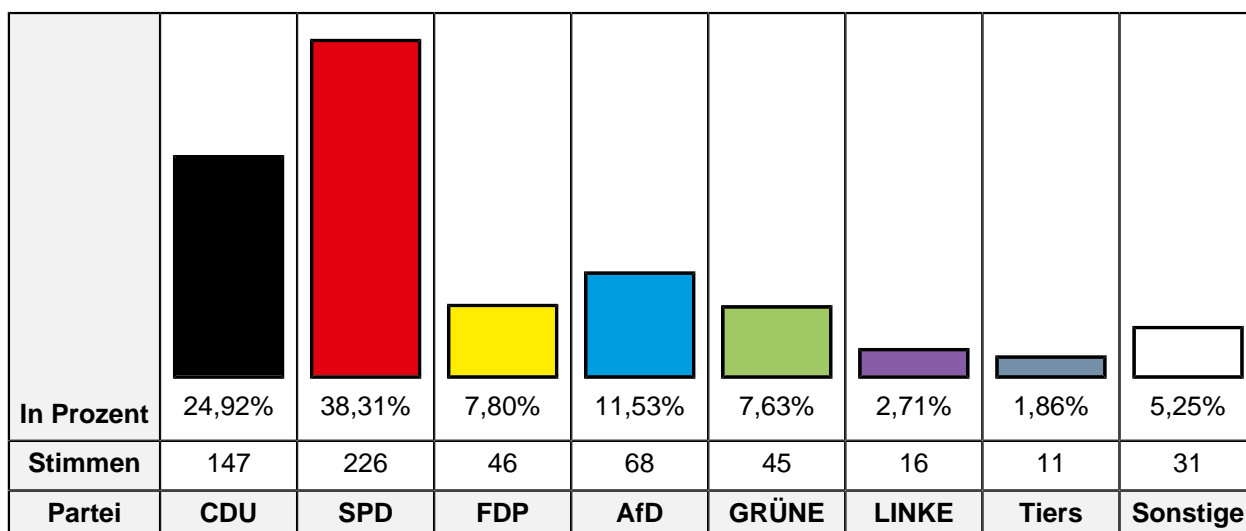
Ungültige Stimmen	11
Gültige Stimmen	590



Partei	BW 2021 Stimmen	BW 2021 Prozent
CDU	152	25,76%
SPD	252	42,71%
FDP	34	5,76%
AfD	74	12,54%
GRÜNE	43	7,29%
DIE LINKE	21	3,56%
Die PARTEI	8	1,36%
FREIE WÄHLER	4	0,68%
MLPD	1	0,17%
dieBasis	1	0,17%

Zweitstimmen

Ungültige Stimmen	11
Gültige Stimmen	590



Partei	BW 2021 Stimmen	BW 2021 Prozent
CDU	147	24,92%
SPD	226	38,31%
FDP	46	7,80%
AfD	68	11,53%
GRÜNE	45	7,63%
DIE LINKE	16	2,71%
Die PARTEI	7	1,19%
Tierschutzpartei	11	1,86%
PIRATEN	5	0,85%
FREIE WÄHLER	5	0,85%
NPD	0	0,00%
ÖDP	1	0,17%
V-Partei³	1	0,17%
Gesundheitsforschung	2	0,34%
MLPD	0	0,00%
Die Humanisten	1	0,17%
DKP	0	0,00%
SGP	0	0,00%
dieBasis	2	0,34%
Bündnis C	0	0,00%
du.	0	0,00%
LIEBE	1	0,17%
LKR	0	0,00%
PdF	0	0,00%

Partei	BW 2021 Stimmen	BW 2021 Prozent
LfK	0	0,00%
Team Todenhöfer	6	1,02%
Volt	0	0,00%

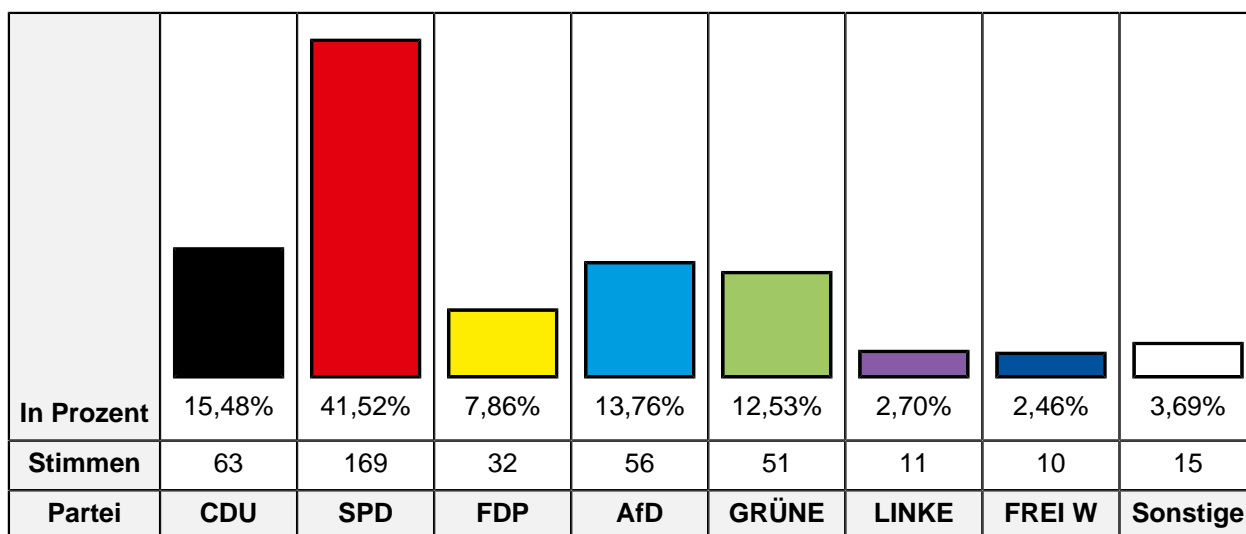
1051 Volkshochschule Wanne

Wahlbeteiligung **47,53%**

Wahlberechtigte insgesamt	1.165
Wahlberechtigte ohne Sperrvermerk	871
Wahlberechtigte mit Sperrvermerk	294
Wahlberechtigte § 25 Abs. 2 BWO	0
Wähler insgesamt	414
Wähler mit Wahlschein	2

Erststimmen

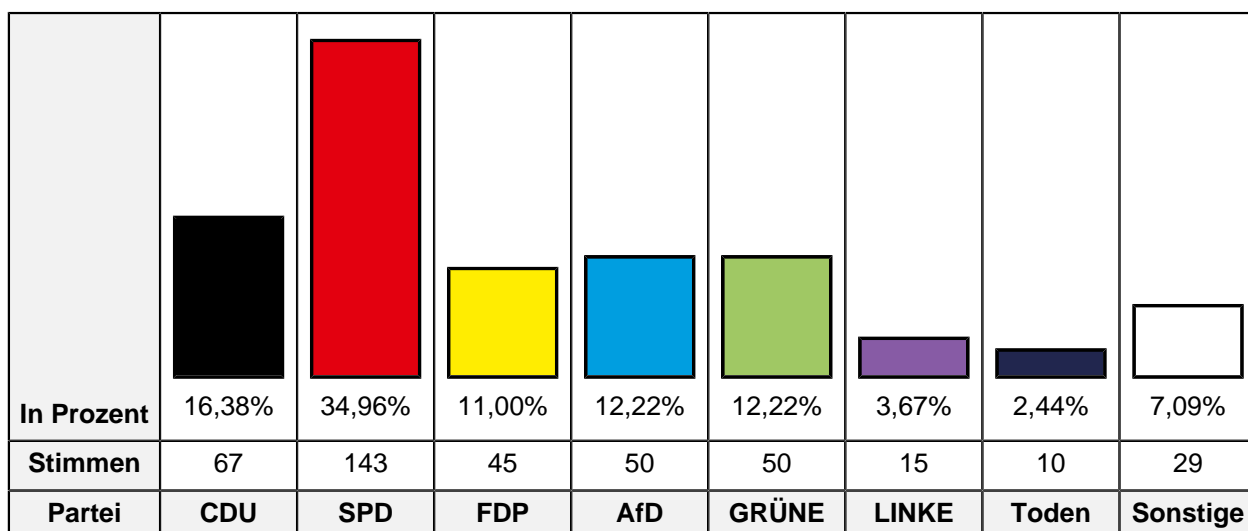
Ungültige Stimmen	7
Gültige Stimmen	407



Partei	BW 2021 Stimmen	BW 2021 Prozent
CDU	63	15,48%
SPD	169	41,52%
FDP	32	7,86%
AfD	56	13,76%
GRÜNE	51	12,53%
DIE LINKE	11	2,70%
Die PARTEI	7	1,72%
FREIE WÄHLER	10	2,46%
MLPD	1	0,25%
dieBasis	7	1,72%

Zweitstimmen

Ungültige Stimmen	5
Gültige Stimmen	409



Partei	BW 2021 Stimmen	BW 2021 Prozent
CDU	67	16,38%
SPD	143	34,96%
FDP	45	11,00%
AfD	50	12,22%
GRÜNE	50	12,22%
DIE LINKE	15	3,67%
Die PARTEI	0	0,00%
Tierschutzpartei	9	2,20%
PIRATEN	3	0,73%
FREIE WÄHLER	7	1,71%
NPD	1	0,24%
ÖDP	0	0,00%
V-Partei ³	0	0,00%
Gesundheitsforschung	0	0,00%
MLPD	1	0,24%
Die Humanisten	0	0,00%
DKP	0	0,00%
SGP	0	0,00%
dieBasis	5	1,22%
Bündnis C	0	0,00%
du.	0	0,00%
LIEBE	0	0,00%
LKR	1	0,24%
PdF	0	0,00%

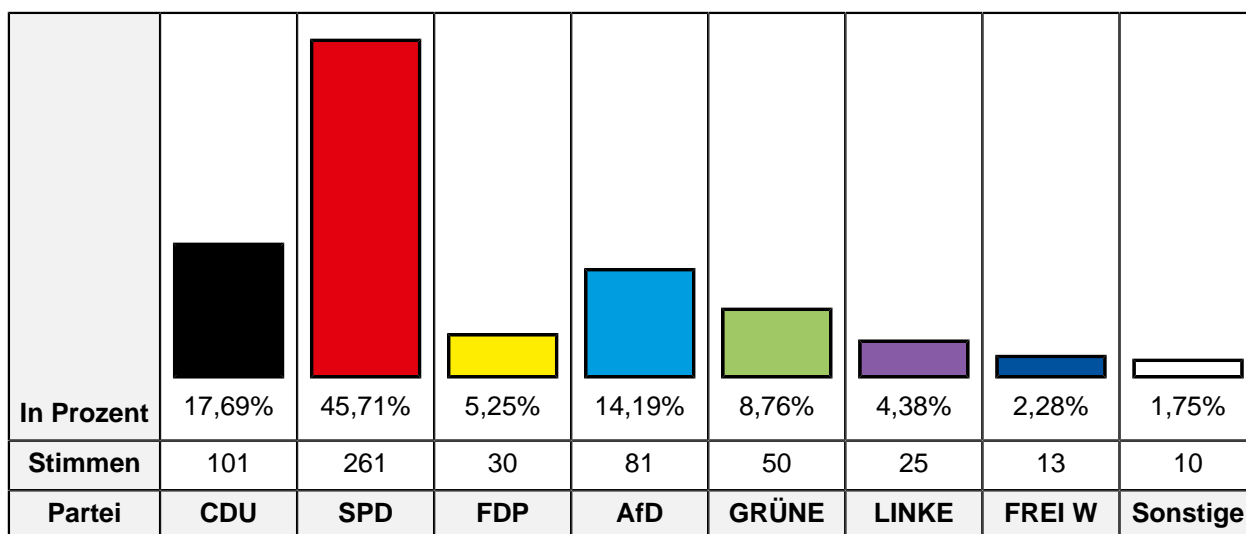
Partei	BW 2021 Stimmen	BW 2021 Prozent
LfK	0	0,00%
Team Todenhöfer	10	2,44%
Volt	2	0,49%

1052 Gymnasium Wanne

Wahlbeteiligung	52,63%
Wahlberechtigte insgesamt	1.390
Wahlberechtigte ohne Sperrvermerk	1.104
Wahlberechtigte mit Sperrvermerk	286
Wahlberechtigte § 25 Abs. 2 BWO	0
Wähler insgesamt	581
Wähler mit Wahlschein	2

Erststimmen

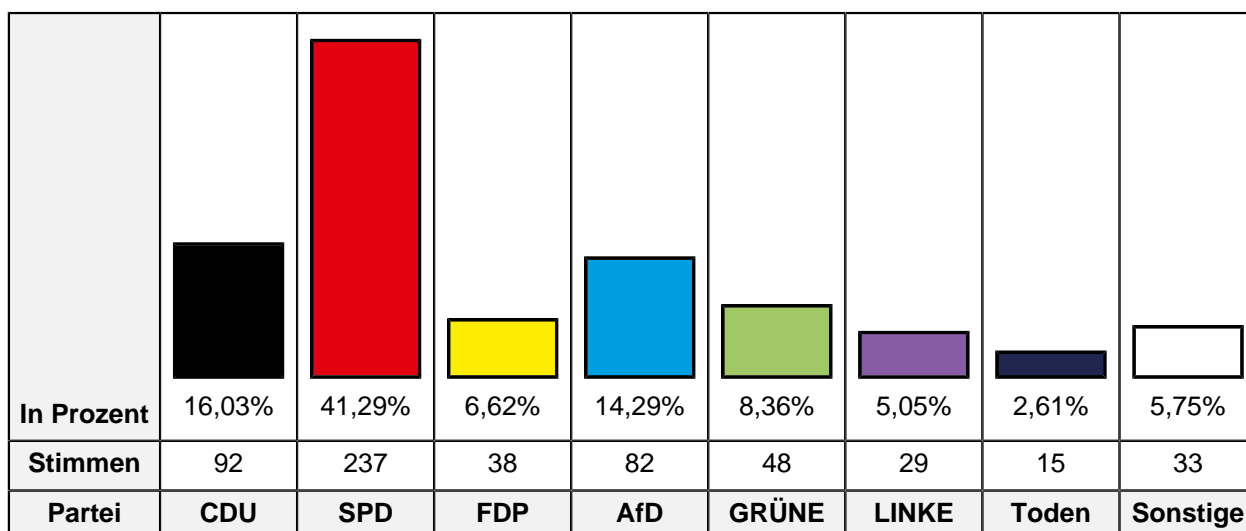
Ungültige Stimmen	10
Gültige Stimmen	571



Partei	BW 2021 Stimmen	BW 2021 Prozent
CDU	101	17,69%
SPD	261	45,71%
FDP	30	5,25%
AfD	81	14,19%
GRÜNE	50	8,76%
DIE LINKE	25	4,38%
Die PARTEI	7	1,23%
FREIE WÄHLER	13	2,28%
MLPD	1	0,18%
dieBasis	2	0,35%

Zweitstimmen

Ungültige Stimmen	7
Gültige Stimmen	574



Partei	BW 2021 Stimmen	BW 2021 Prozent
CDU	92	16,03%
SPD	237	41,29%
FDP	38	6,62%
AfD	82	14,29%
GRÜNE	48	8,36%
DIE LINKE	29	5,05%
Die PARTEI	3	0,52%
Tierschutzpartei	9	1,57%
PIRATEN	4	0,70%
FREIE WÄHLER	7	1,22%
NPD	2	0,35%
ÖDP	0	0,00%
V-Partei ³	0	0,00%
Gesundheitsforschung	0	0,00%
MLPD	2	0,35%
Die Humanisten	0	0,00%
DKP	0	0,00%
SGP	0	0,00%
dieBasis	4	0,70%
Bündnis C	0	0,00%
du.	0	0,00%
LIEBE	0	0,00%
LKR	0	0,00%
PdF	0	0,00%

Partei	BW 2021 Stimmen	BW 2021 Prozent
LfK	0	0,00%
Team Todenhöfer	15	2,61%
Volt	2	0,35%

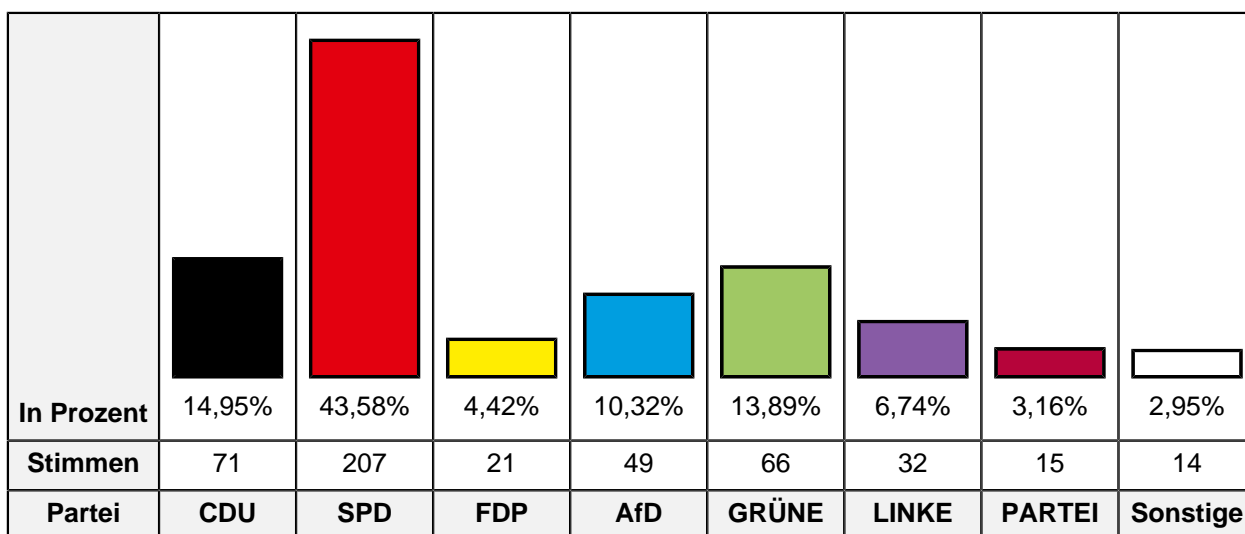
1053 Rathaus Wanne

Wahlbeteiligung **46,72%**

Wahlberechtigte insgesamt	1.351
Wahlberechtigte ohne Sperrvermerk	1.038
Wahlberechtigte mit Sperrvermerk	313
Wahlberechtigte § 25 Abs. 2 BWO	0
Wähler insgesamt	485
Wähler mit Wahlschein	0

Erststimmen

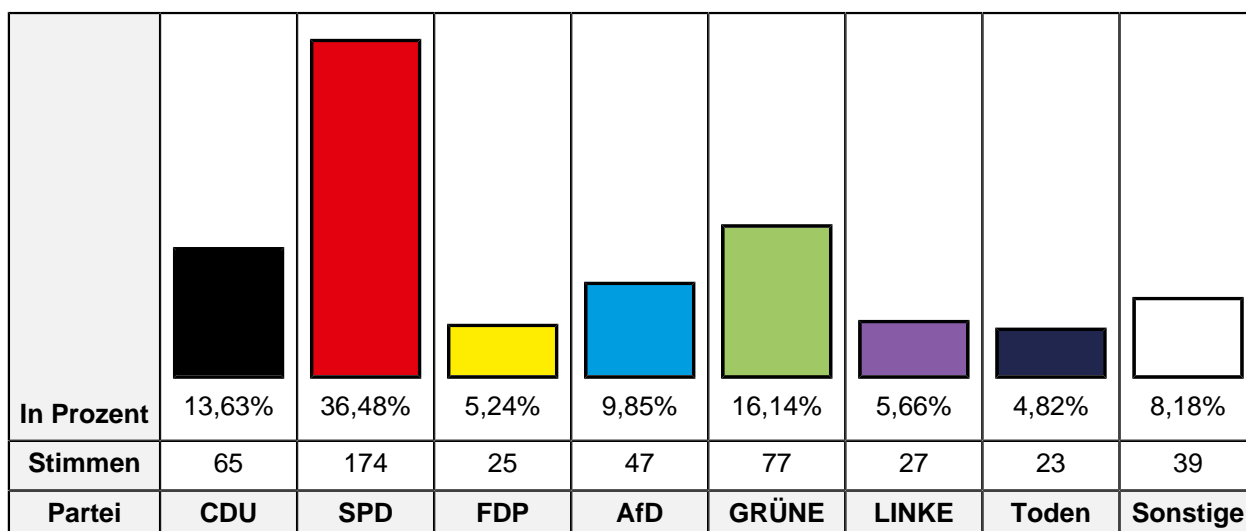
Ungültige Stimmen	10
Gültige Stimmen	475



Partei	BW 2021 Stimmen	BW 2021 Prozent
CDU	71	14,95%
SPD	207	43,58%
FDP	21	4,42%
AfD	49	10,32%
GRÜNE	66	13,89%
DIE LINKE	32	6,74%
Die PARTEI	15	3,16%
FREIE WÄHLER	6	1,26%
MLPD	0	0,00%
dieBasis	8	1,68%

Zweitstimmen

Ungültige Stimmen	8
Gültige Stimmen	477



Partei	BW 2021 Stimmen	BW 2021 Prozent
CDU	65	13,63%
SPD	174	36,48%
FDP	25	5,24%
AfD	47	9,85%
GRÜNE	77	16,14%
DIE LINKE	27	5,66%
Die PARTEI	9	1,89%
Tierschutzpartei	8	1,68%
PIRATEN	7	1,47%
FREIE WÄHLER	1	0,21%
NPD	0	0,00%
ÖDP	0	0,00%
V-Partei ³	2	0,42%
Gesundheitsforschung	0	0,00%
MLPD	1	0,21%
Die Humanisten	0	0,00%
DKP	2	0,42%
SGP	0	0,00%
dieBasis	4	0,84%
Bündnis C	1	0,21%
du.	1	0,21%
LIEBE	1	0,21%
LKR	2	0,42%
PdF	0	0,00%

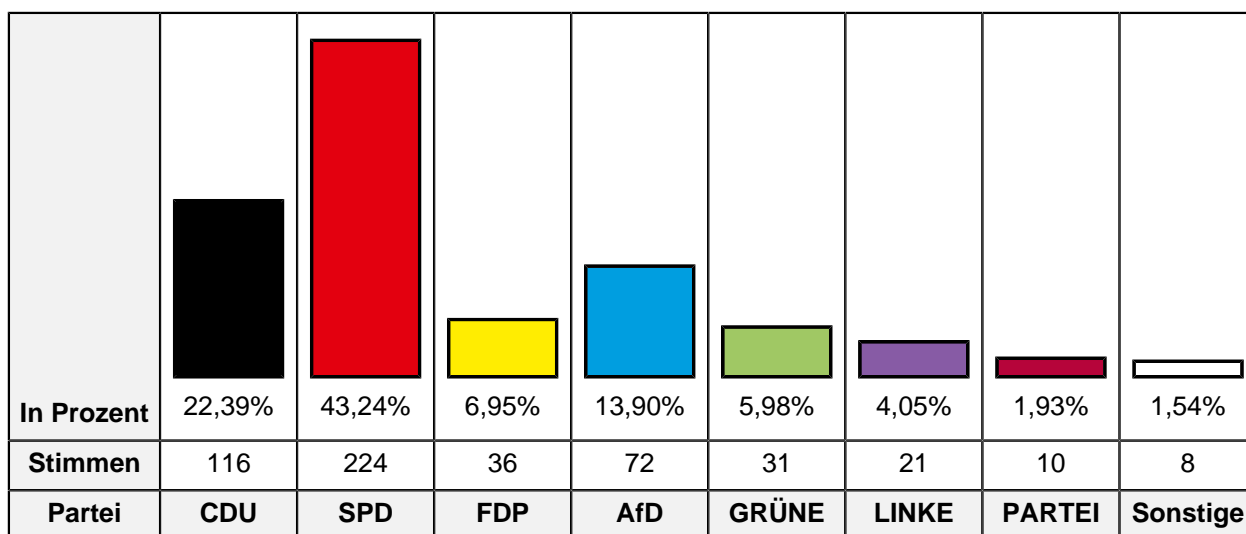
Partei	BW 2021 Stimmen	BW 2021 Prozent
LfK	0	0,00%
Team Todenhöfer	23	4,82%
Volt	0	0,00%

2061 Kleingartenverein Röhlinghausen

Wahlbeteiligung	57,49%
Wahlberechtigte insgesamt	1.221
Wahlberechtigte ohne Sperrvermerk	915
Wahlberechtigte mit Sperrvermerk	306
Wahlberechtigte § 25 Abs. 2 BWO	0
Wähler insgesamt	526
Wähler mit Wahlschein	1

Erststimmen

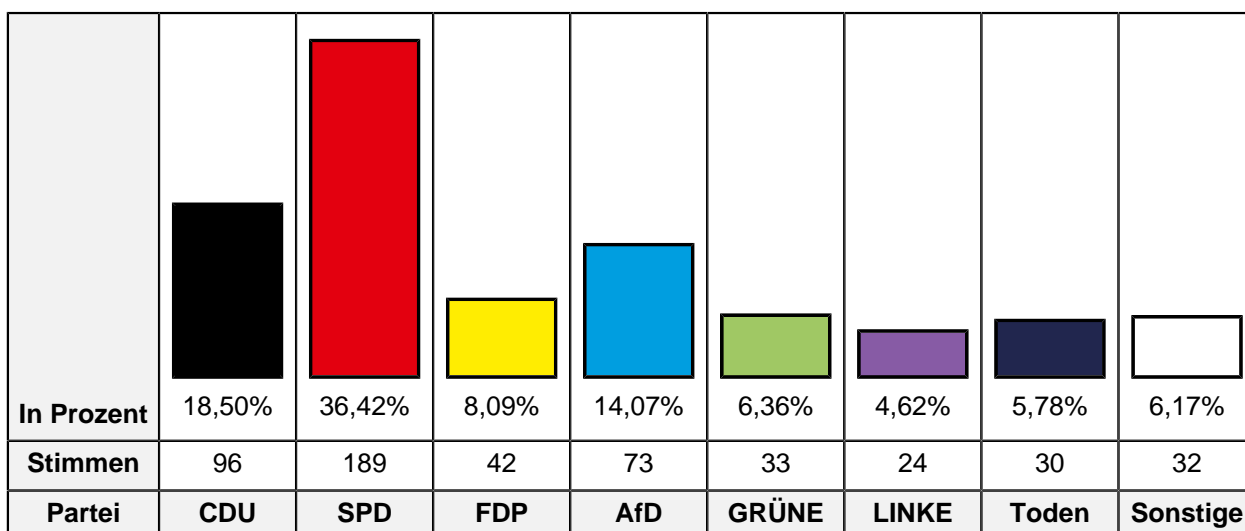
Ungültige Stimmen	8
Gültige Stimmen	518



Partei	BW 2021 Stimmen	BW 2021 Prozent
CDU	116	22,39%
SPD	224	43,24%
FDP	36	6,95%
AfD	72	13,90%
GRÜNE	31	5,98%
DIE LINKE	21	4,05%
Die PARTEI	10	1,93%
FREIE WÄHLER	4	0,77%
MLPD	1	0,19%
dieBasis	3	0,58%

Zweitstimmen

Ungültige Stimmen	7
Gültige Stimmen	519



Partei	BW 2021 Stimmen	BW 2021 Prozent
CDU	96	18,50%
SPD	189	36,42%
FDP	42	8,09%
AfD	73	14,07%
GRÜNE	33	6,36%
DIE LINKE	24	4,62%
Die PARTEI	5	0,96%
Tierschutzpartei	13	2,50%
PIRATEN	2	0,39%
FREIE WÄHLER	4	0,77%
NPD	1	0,19%
ÖDP	0	0,00%
V-Partei ³	0	0,00%
Gesundheitsforschung	0	0,00%
MLPD	1	0,19%
Die Humanisten	1	0,19%
DKP	0	0,00%
SGP	0	0,00%
dieBasis	2	0,39%
Bündnis C	0	0,00%
du.	0	0,00%
LIEBE	1	0,19%
LKR	1	0,19%
PdF	0	0,00%

Partei	BW 2021 Stimmen	BW 2021 Prozent
LfK	1	0,19%
Team Todenhöfer	30	5,78%
Volt	0	0,00%

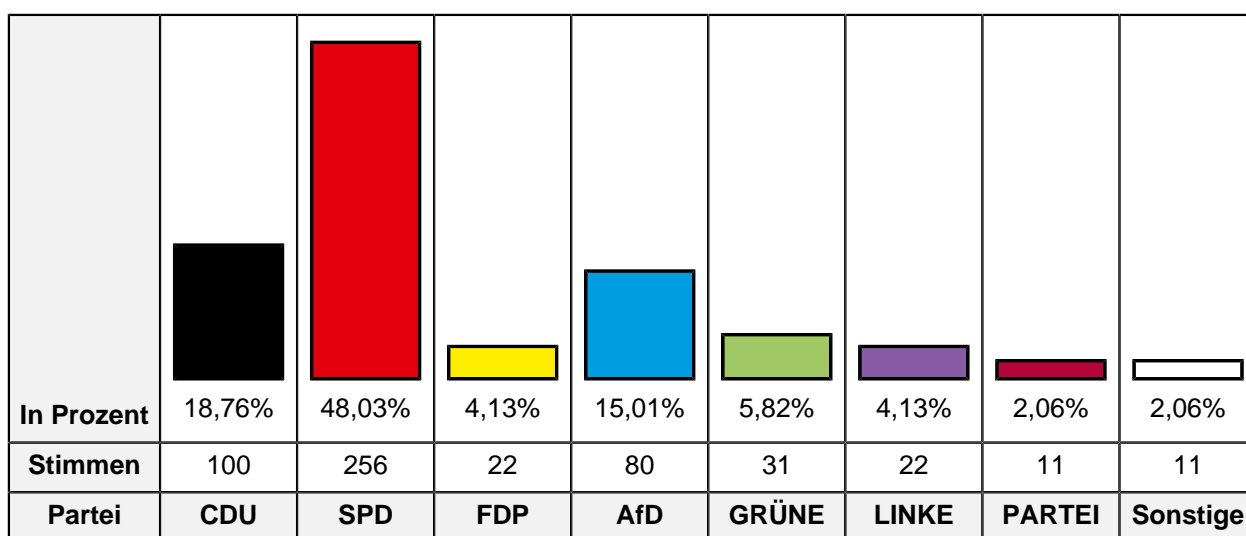
2062 Ev. Kirchengemeinde Wanne-Eickel Bezirk Röhlinghausen

Wahlbeteiligung **55,79%**

Wahlberechtigte insgesamt	1.242
Wahlberechtigte ohne Sperrvermerk	968
Wahlberechtigte mit Sperrvermerk	274
Wahlberechtigte § 25 Abs. 2 BWO	0
Wähler insgesamt	540
Wähler mit Wahlschein	1

Erststimmen

Ungültige Stimmen	7
Gültige Stimmen	533



Partei	BW 2021 Stimmen	BW 2021 Prozent
CDU	100	18,76%
SPD	256	48,03%
FDP	22	4,13%
AfD	80	15,01%
GRÜNE	31	5,82%
DIE LINKE	22	4,13%
Die PARTEI	11	2,06%
FREIE WÄHLER	5	0,94%
MLPD	1	0,19%
dieBasis	5	0,94%

Zweitstimmen

Ungültige Stimmen	7
Gültige Stimmen	533

In Prozent	17,26% 40,53% 6,57% 15,95% 6,00% 3,75% 3,56% 6,38%
Stimmen	92 216 35 85 32 20 19 34
Partei	CDU SPD FDP AfD GRÜNE LINKE Toden Sonstige

Partei	BW 2021 Stimmen	BW 2021 Prozent
CDU	92	17,26%
SPD	216	40,53%
FDP	35	6,57%
AfD	85	15,95%
GRÜNE	32	6,00%
DIE LINKE	20	3,75%
Die PARTEI	8	1,50%
Tierschutzpartei	14	2,63%
PIRATEN	3	0,56%
FREIE WÄHLER	3	0,56%
NPD	0	0,00%
ÖDP	0	0,00%
V-Partei³	0	0,00%
Gesundheitsforschung	0	0,00%
MLPD	0	0,00%
Die Humanisten	0	0,00%
DKP	0	0,00%
SGP	0	0,00%
dieBasis	5	0,94%
Bündnis C	0	0,00%
du.	0	0,00%
LIEBE	0	0,00%
LKR	0	0,00%
PdF	0	0,00%

Partei	BW 2021 Stimmen	BW 2021 Prozent
LfK	0	0,00%
Team Todenhöfer	19	3,56%
Volt	1	0,19%

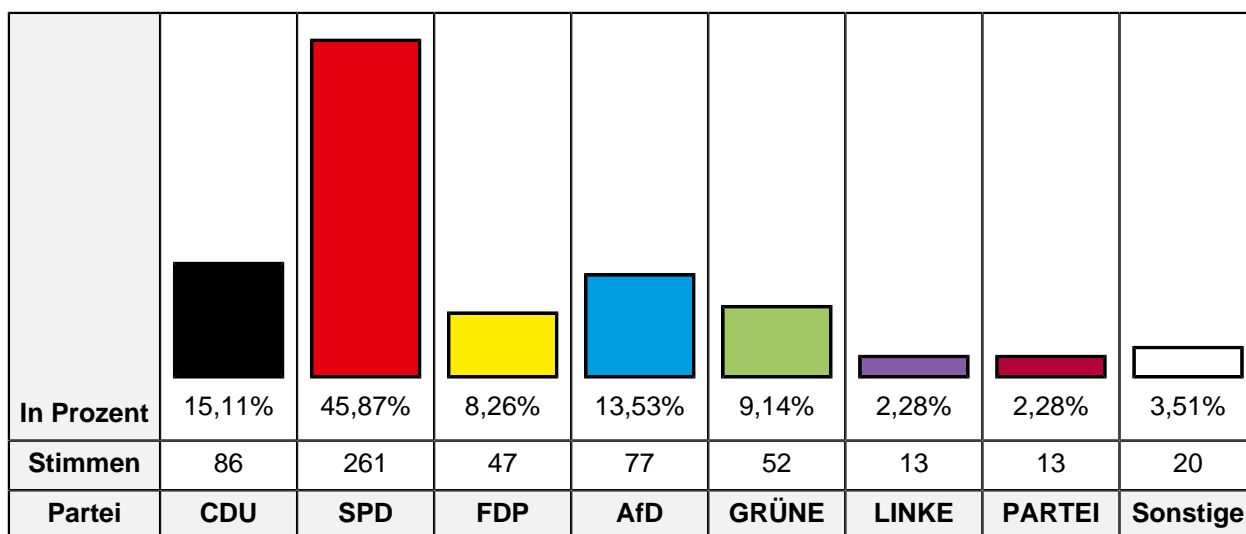
2063 Südschule

Wahlbeteiligung **56,30%**

Wahlberechtigte insgesamt	1.375
Wahlberechtigte ohne Sperrvermerk	1.023
Wahlberechtigte mit Sperrvermerk	352
Wahlberechtigte § 25 Abs. 2 BWO	0
Wähler insgesamt	576
Wähler mit Wahlschein	0

Erststimmen

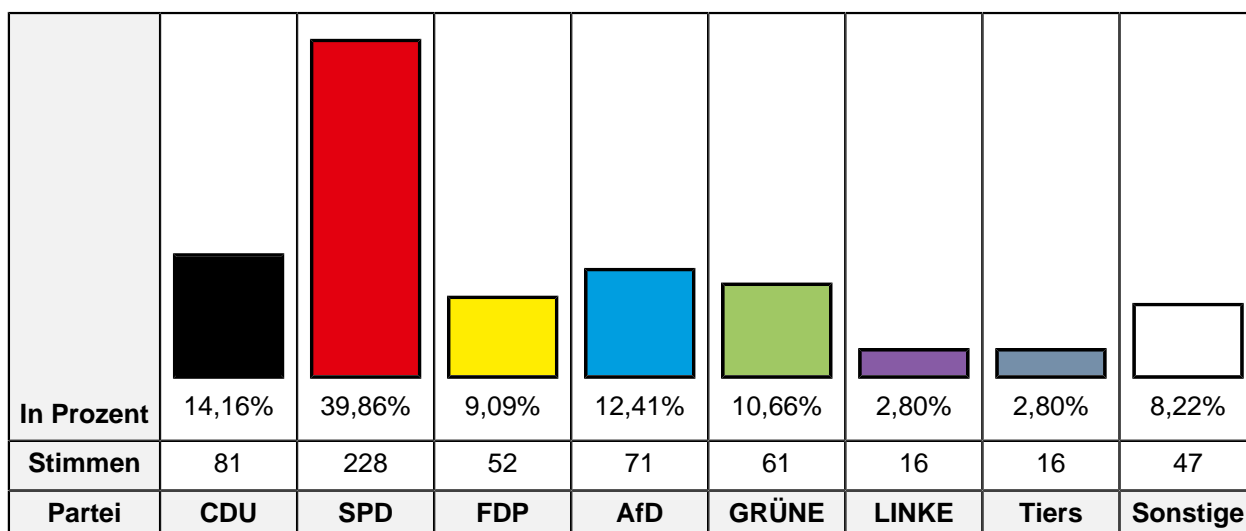
Ungültige Stimmen	7
Gültige Stimmen	569



Partei	BW 2021 Stimmen	BW 2021 Prozent
CDU	86	15,11%
SPD	261	45,87%
FDP	47	8,26%
AfD	77	13,53%
GRÜNE	52	9,14%
DIE LINKE	13	2,28%
Die PARTEI	13	2,28%
FREIE WÄHLER	10	1,76%
MLPD	1	0,18%
dieBasis	9	1,58%

Zweitstimmen

Ungültige Stimmen	4
Gültige Stimmen	572



Partei	BW 2021 Stimmen	BW 2021 Prozent
CDU	81	14,16%
SPD	228	39,86%
FDP	52	9,09%
AfD	71	12,41%
GRÜNE	61	10,66%
DIE LINKE	16	2,80%
Die PARTEI	14	2,45%
Tierschutzpartei	16	2,80%
PIRATEN	4	0,70%
FREIE WÄHLER	5	0,87%
NPD	0	0,00%
ÖDP	0	0,00%
V-Partei ³	1	0,17%
Gesundheitsforschung	0	0,00%
MLPD	0	0,00%
Die Humanisten	2	0,35%
DKP	0	0,00%
SGP	0	0,00%
dieBasis	5	0,87%
Bündnis C	0	0,00%
du.	0	0,00%
LIEBE	2	0,35%
LKR	0	0,00%
PdF	2	0,35%

Partei	BW 2021 Stimmen	BW 2021 Prozent
LfK	0	0,00%
Team Todenhöfer	6	1,05%
Volt	6	1,05%

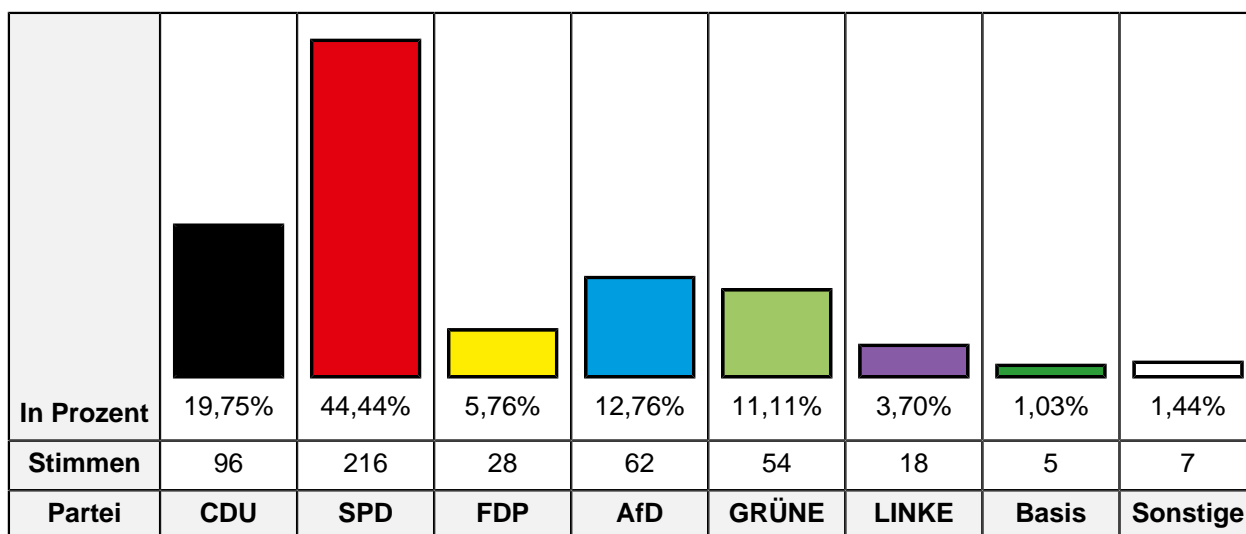
2071 Gymnasium Eickel L1

Wahlbeteiligung **56,28%**

Wahlberechtigte insgesamt	1.323
Wahlberechtigte ohne Sperrvermerk	876
Wahlberechtigte mit Sperrvermerk	447
Wahlberechtigte § 25 Abs. 2 BWO	0
Wähler insgesamt	493
Wähler mit Wahlschein	0

Erststimmen

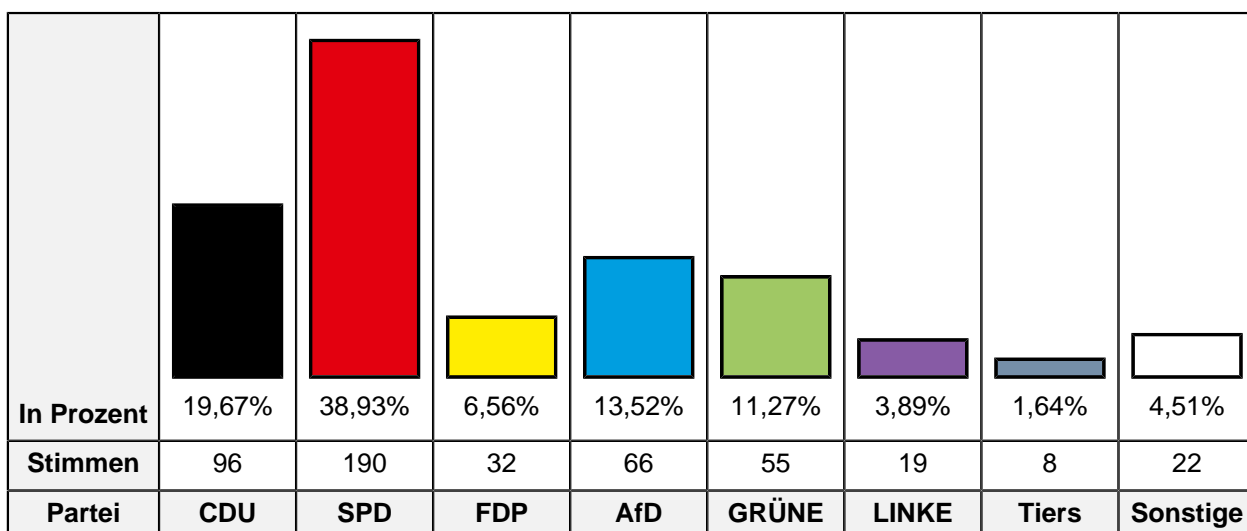
Ungültige Stimmen	7
Gültige Stimmen	486



Partei	BW 2021 Stimmen	BW 2021 Prozent
CDU	96	19,75%
SPD	216	44,44%
FDP	28	5,76%
AfD	62	12,76%
GRÜNE	54	11,11%
DIE LINKE	18	3,70%
Die PARTEI	2	0,41%
FREIE WÄHLER	3	0,62%
MLPD	2	0,41%
dieBasis	5	1,03%

Zweitstimmen

Ungültige Stimmen	5
Gültige Stimmen	488



Partei	BW 2021 Stimmen	BW 2021 Prozent
CDU	96	19,67%
SPD	190	38,93%
FDP	32	6,56%
AfD	66	13,52%
GRÜNE	55	11,27%
DIE LINKE	19	3,89%
Die PARTEI	3	0,61%
Tierschutzpartei	8	1,64%
PIRATEN	2	0,41%
FREIE WÄHLER	1	0,20%
NPD	0	0,00%
ÖDP	0	0,00%
V-Partei ³	1	0,20%
Gesundheitsforschung	1	0,20%
MLPD	0	0,00%
Die Humanisten	0	0,00%
DKP	0	0,00%
SGP	0	0,00%
dieBasis	5	1,02%
Bündnis C	0	0,00%
du.	0	0,00%
LIEBE	1	0,20%
LKR	0	0,00%
PdF	0	0,00%

Partei	BW 2021 Stimmen	BW 2021 Prozent
LfK	0	0,00%
Team Todenhöfer	5	1,02%
Volt	3	0,61%

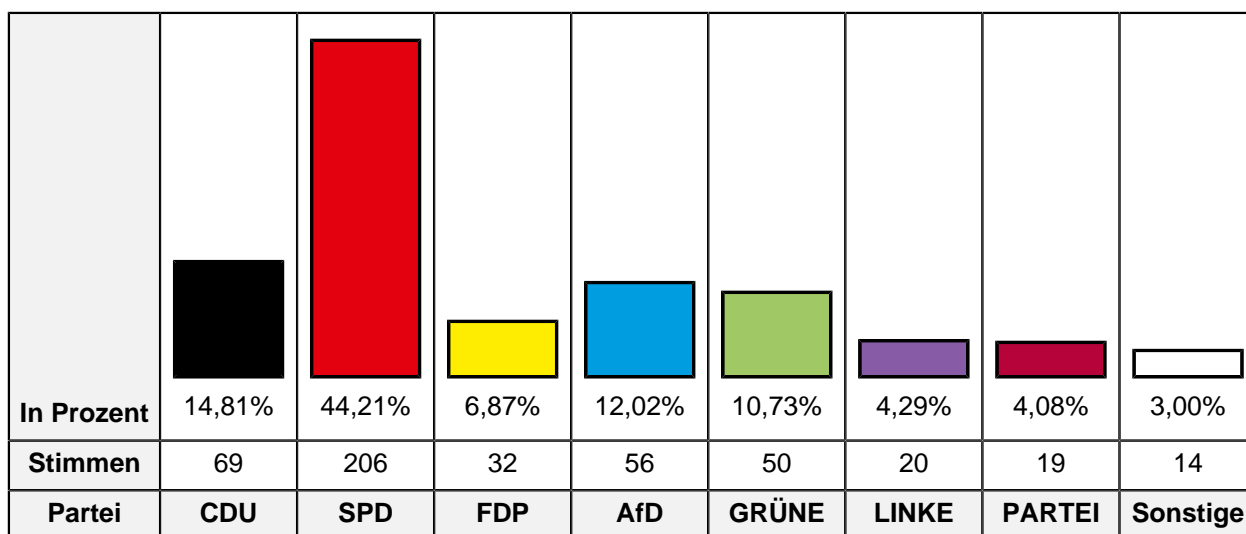
2072 Gymnasium Eickel L2

Wahlbeteiligung **51,70%**

Wahlberechtigte insgesamt	1.186
Wahlberechtigte ohne Sperrvermerk	911
Wahlberechtigte mit Sperrvermerk	275
Wahlberechtigte § 25 Abs. 2 BWO	0
Wähler insgesamt	471
Wähler mit Wahlschein	0

Erststimmen

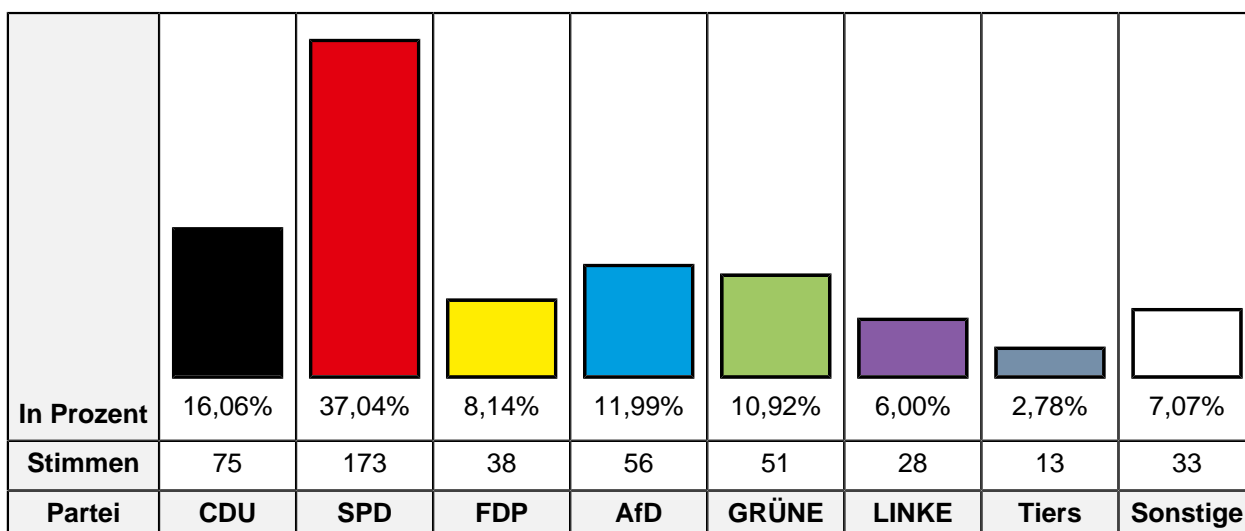
Ungültige Stimmen	5
Gültige Stimmen	466



Partei	BW 2021 Stimmen	BW 2021 Prozent
CDU	69	14,81%
SPD	206	44,21%
FDP	32	6,87%
AfD	56	12,02%
GRÜNE	50	10,73%
DIE LINKE	20	4,29%
Die PARTEI	19	4,08%
FREIE WÄHLER	5	1,07%
MLPD	1	0,21%
dieBasis	8	1,72%

Zweitstimmen

Ungültige Stimmen	4
Gültige Stimmen	467



Partei	BW 2021 Stimmen	BW 2021 Prozent
CDU	75	16,06%
SPD	173	37,04%
FDP	38	8,14%
AfD	56	11,99%
GRÜNE	51	10,92%
DIE LINKE	28	6,00%
Die PARTEI	9	1,93%
Tierschutzpartei	13	2,78%
PIRATEN	1	0,21%
FREIE WÄHLER	2	0,43%
NPD	1	0,21%
ÖDP	1	0,21%
V-Partei ³	0	0,00%
Gesundheitsforschung	0	0,00%
MLPD	1	0,21%
Die Humanisten	3	0,64%
DKP	0	0,00%
SGP	0	0,00%
dieBasis	4	0,86%
Bündnis C	1	0,21%
du.	2	0,43%
LIEBE	1	0,21%
LKR	0	0,00%
PdF	0	0,00%

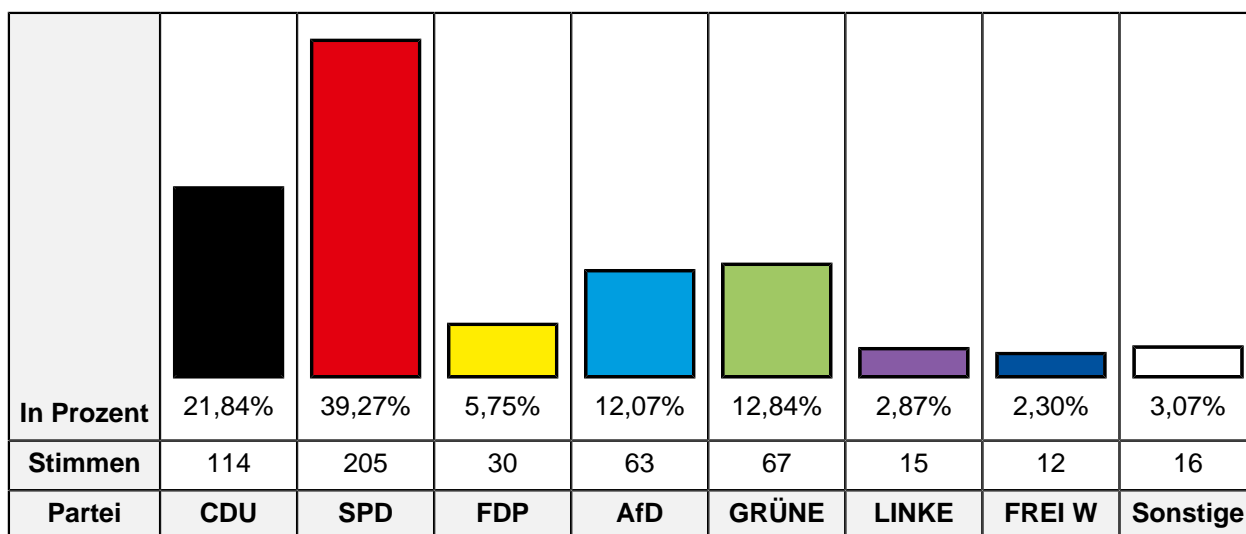
Partei	BW 2021 Stimmen	BW 2021 Prozent
LfK	0	0,00%
Team Todenhöfer	7	1,50%
Volt	0	0,00%

2073 Gymnasium Eickel L3

Wahlbeteiligung	61,99%
Wahlberechtigte insgesamt	1.227
Wahlberechtigte ohne Sperrvermerk	855
Wahlberechtigte mit Sperrvermerk	372
Wahlberechtigte § 25 Abs. 2 BWO	0
Wähler insgesamt	530
Wähler mit Wahlschein	3

Erststimmen

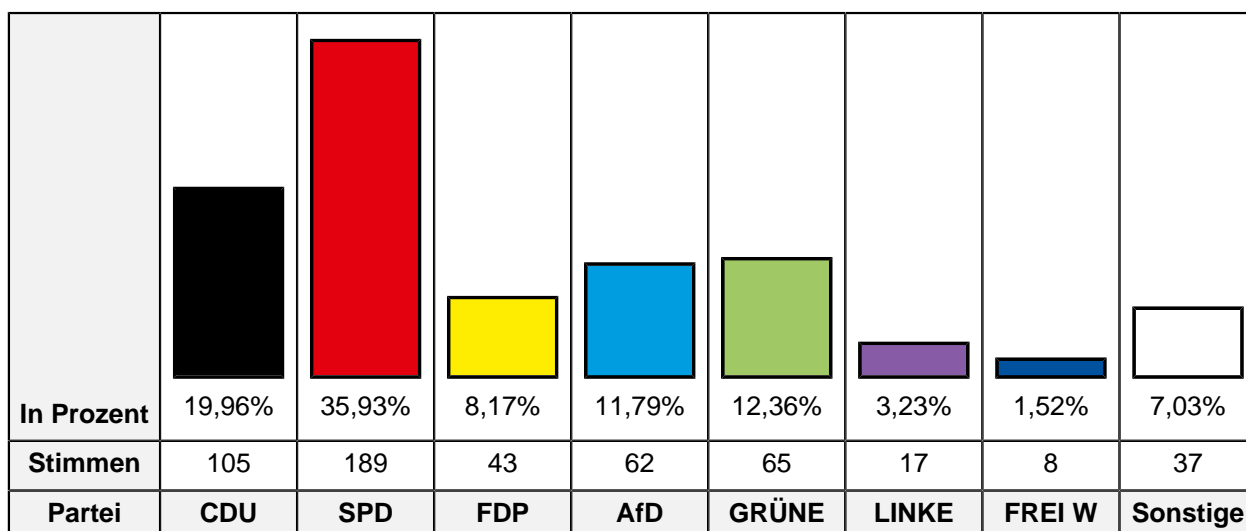
Ungültige Stimmen	8
Gültige Stimmen	522



Partei	BW 2021 Stimmen	BW 2021 Prozent
CDU	114	21,84%
SPD	205	39,27%
FDP	30	5,75%
AfD	63	12,07%
GRÜNE	67	12,84%
DIE LINKE	15	2,87%
Die PARTEI	8	1,53%
FREIE WÄHLER	12	2,30%
MLPD	2	0,38%
dieBasis	6	1,15%

Zweitstimmen

Ungültige Stimmen	4
Gültige Stimmen	526



Partei	BW 2021 Stimmen	BW 2021 Prozent
CDU	105	19,96%
SPD	189	35,93%
FDP	43	8,17%
AfD	62	11,79%
GRÜNE	65	12,36%
DIE LINKE	17	3,23%
Die PARTEI	5	0,95%
Tierschutzpartei	7	1,33%
PIRATEN	6	1,14%
FREIE WÄHLER	8	1,52%
NPD	2	0,38%
ÖDP	0	0,00%
V-Partei ³	1	0,19%
Gesundheitsforschung	1	0,19%
MLPD	2	0,38%
Die Humanisten	0	0,00%
DKP	0	0,00%
SGP	0	0,00%
dieBasis	4	0,76%
Bündnis C	0	0,00%
du.	1	0,19%
LIEBE	4	0,76%
LKR	0	0,00%
PdF	0	0,00%

Partei	BW 2021 Stimmen	BW 2021 Prozent
LfK	2	0,38%
Team Todenhöfer	2	0,38%
Volt	0	0,00%

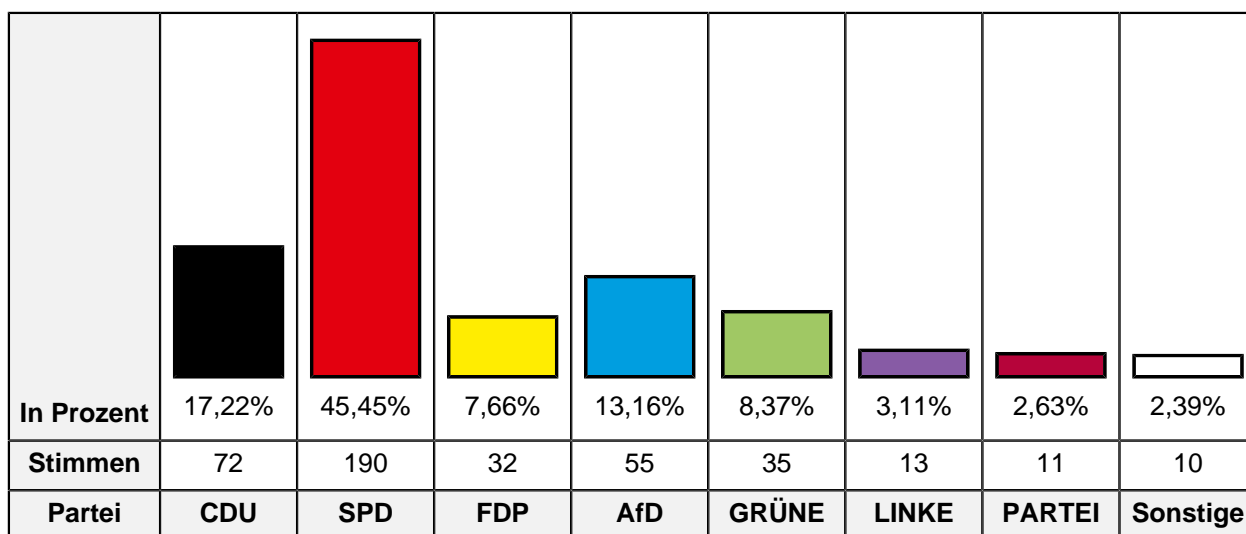
2081 katholisches Familienzentrum Sankt Joseph

Wahlbeteiligung **49,88%**

Wahlberechtigte insgesamt	1.119
Wahlberechtigte ohne Sperrvermerk	848
Wahlberechtigte mit Sperrvermerk	271
Wahlberechtigte § 25 Abs. 2 BWO	0
Wähler insgesamt	423
Wähler mit Wahlschein	0

Erststimmen

Ungültige Stimmen	5
Gültige Stimmen	418



Partei	BW 2021 Stimmen	BW 2021 Prozent
CDU	72	17,22%
SPD	190	45,45%
FDP	32	7,66%
AfD	55	13,16%
GRÜNE	35	8,37%
DIE LINKE	13	3,11%
Die PARTEI	11	2,63%
FREIE WÄHLER	3	0,72%
MLPD	1	0,24%
dieBasis	6	1,44%

Zweitstimmen

Ungültige Stimmen	5
Gültige Stimmen	418

In Prozent	15,79% 38,04% 7,66% 14,11% 9,09% 4,31% 3,35% 7,66%
Stimmen	66 159 32 59 38 18 14 32
Partei	CDU SPD FDP AfD GRÜNE LINKE Toden Sonstige

Partei	BW 2021 Stimmen	BW 2021 Prozent
CDU	66	15,79%
SPD	159	38,04%
FDP	32	7,66%
AfD	59	14,11%
GRÜNE	38	9,09%
DIE LINKE	18	4,31%
Die PARTEI	4	0,96%
Tierschutzpartei	6	1,44%
PIRATEN	5	1,20%
FREIE WÄHLER	4	0,96%
NPD	2	0,48%
ÖDP	1	0,24%
V-Partei³	1	0,24%
Gesundheitsforschung	0	0,00%
MLPD	0	0,00%
Die Humanisten	0	0,00%
DKP	0	0,00%
SGP	0	0,00%
dieBasis	4	0,96%
Bündnis C	0	0,00%
du.	2	0,48%
LIEBE	0	0,00%
LKR	1	0,24%
PdF	2	0,48%

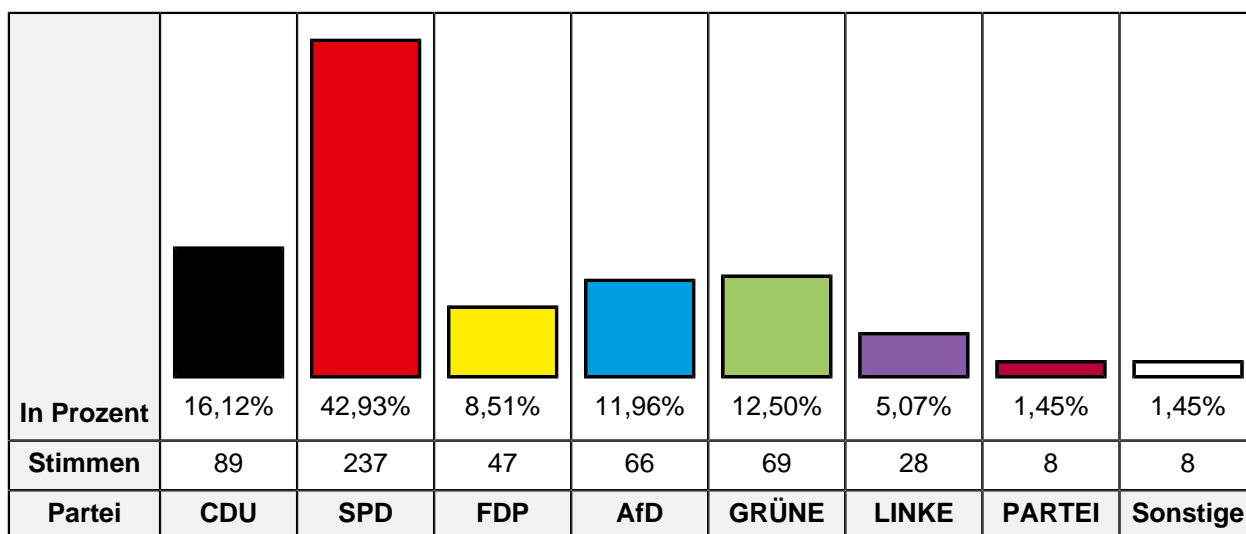
Partei	BW 2021 Stimmen	BW 2021 Prozent
LfK	0	0,00%
Team Todenhöfer	14	3,35%
Volt	0	0,00%

2082 Schule an der Dorneburg L1

Wahlbeteiligung	60,15%
Wahlberechtigte insgesamt	1.343
Wahlberechtigte ohne Sperrvermerk	936
Wahlberechtigte mit Sperrvermerk	407
Wahlberechtigte § 25 Abs. 2 BWO	0
Wähler insgesamt	563
Wähler mit Wahlschein	3

Erststimmen

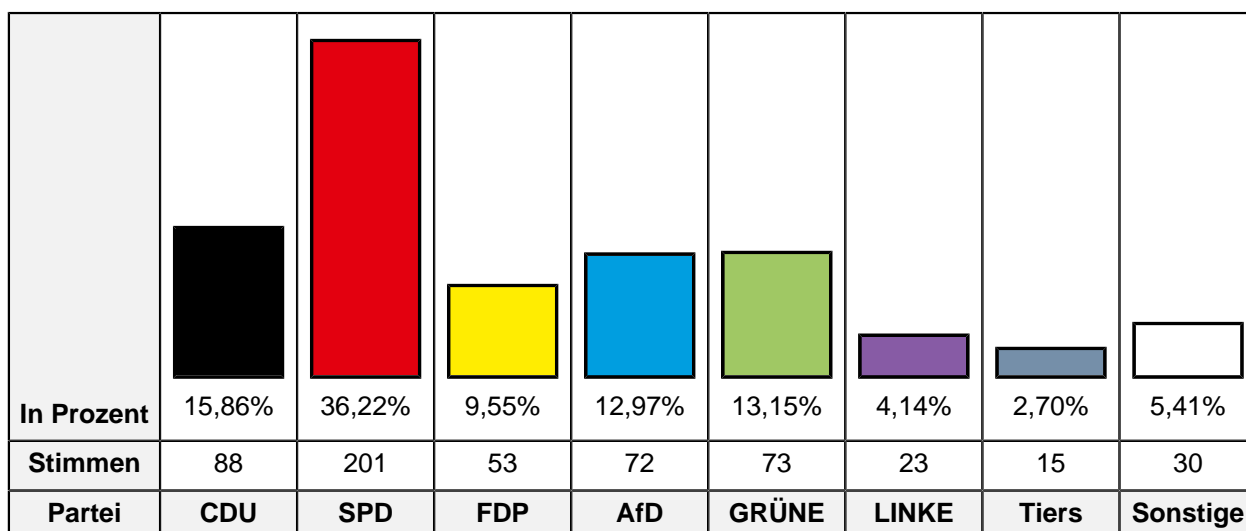
Ungültige Stimmen	11
Gültige Stimmen	552



Partei	BW 2021 Stimmen	BW 2021 Prozent
CDU	89	16,12%
SPD	237	42,93%
FDP	47	8,51%
AfD	66	11,96%
GRÜNE	69	12,50%
DIE LINKE	28	5,07%
Die PARTEI	8	1,45%
FREIE WÄHLER	3	0,54%
MLPD	2	0,36%
dieBasis	3	0,54%

Zweitstimmen

Ungültige Stimmen	8
Gültige Stimmen	555



Partei	BW 2021 Stimmen	BW 2021 Prozent
CDU	88	15,86%
SPD	201	36,22%
FDP	53	9,55%
AfD	72	12,97%
GRÜNE	73	13,15%
DIE LINKE	23	4,14%
Die PARTEI	6	1,08%
Tierschutzpartei	15	2,70%
PIRATEN	4	0,72%
FREIE WÄHLER	2	0,36%
NPD	0	0,00%
ÖDP	0	0,00%
V-Partei ³	0	0,00%
Gesundheitsforschung	2	0,36%
MLPD	1	0,18%
Die Humanisten	0	0,00%
DKP	0	0,00%
SGP	0	0,00%
dieBasis	2	0,36%
Bündnis C	0	0,00%
du.	0	0,00%
LIEBE	0	0,00%
LKR	0	0,00%
PdF	0	0,00%

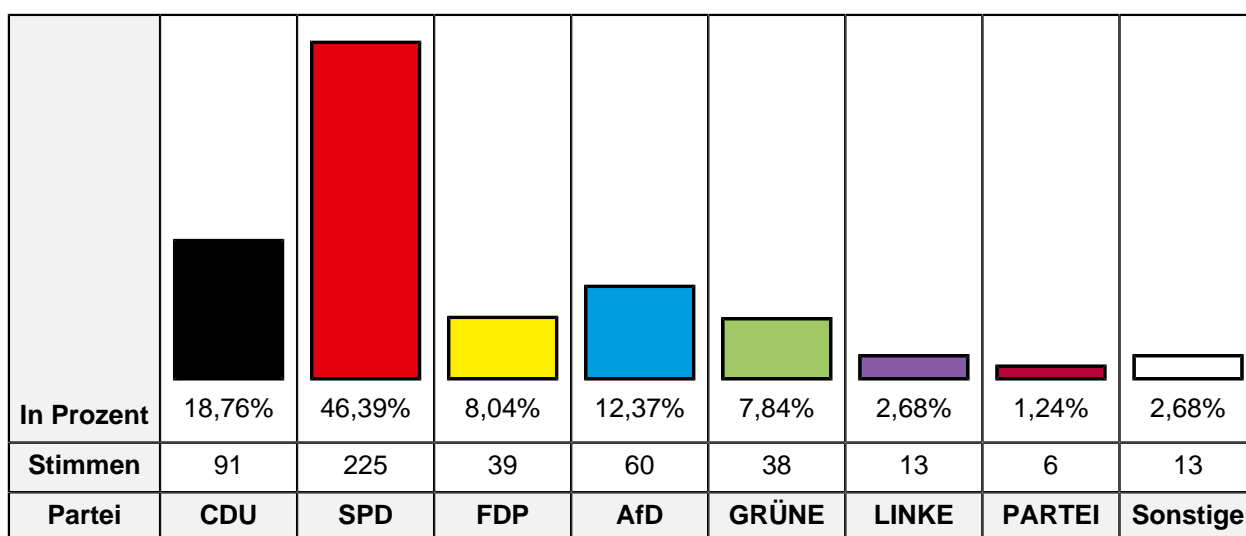
Partei	BW 2021 Stimmen	BW 2021 Prozent
LfK	1	0,18%
Team Todenhöfer	11	1,98%
Volt	1	0,18%

2083 Schule an der Dorneburg L2

Wahlbeteiligung	53,33%
Wahlberechtigte insgesamt	1.282
Wahlberechtigte ohne Sperrvermerk	930
Wahlberechtigte mit Sperrvermerk	352
Wahlberechtigte § 25 Abs. 2 BWO	0
Wähler insgesamt	496
Wähler mit Wahlschein	1

Erststimmen

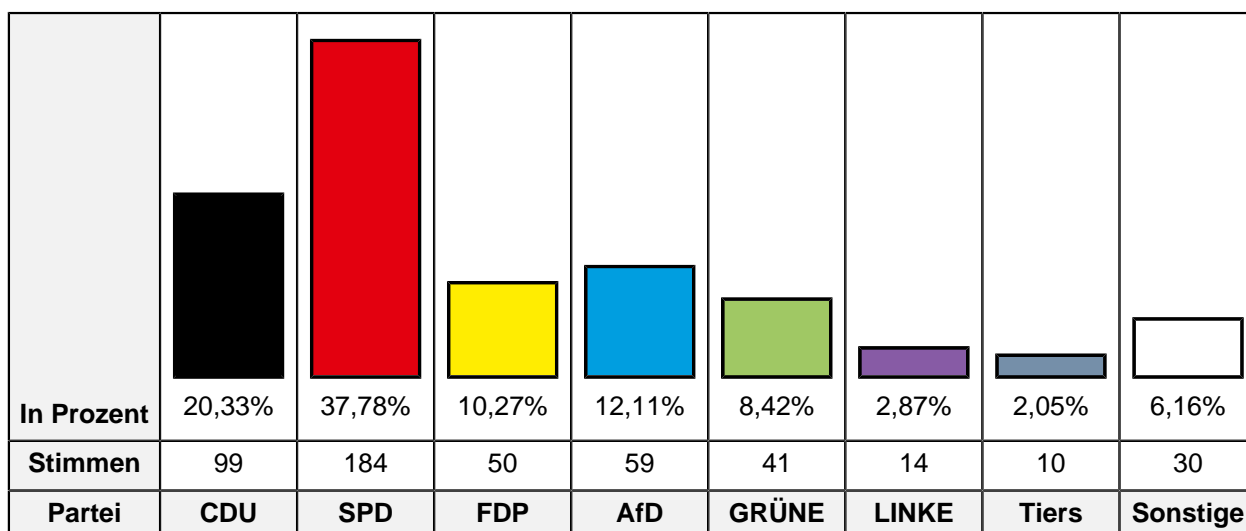
Ungültige Stimmen	11
Gültige Stimmen	485



Partei	BW 2021 Stimmen	BW 2021 Prozent
CDU	91	18,76%
SPD	225	46,39%
FDP	39	8,04%
AfD	60	12,37%
GRÜNE	38	7,84%
DIE LINKE	13	2,68%
Die PARTEI	6	1,24%
FREIE WÄHLER	6	1,24%
MLPD	2	0,41%
dieBasis	5	1,03%

Zweitstimmen

Ungültige Stimmen	9
Gültige Stimmen	487



Partei	BW 2021 Stimmen	BW 2021 Prozent
CDU	99	20,33%
SPD	184	37,78%
FDP	50	10,27%
AfD	59	12,11%
GRÜNE	41	8,42%
DIE LINKE	14	2,87%
Die PARTEI	5	1,03%
Tierschutzpartei	10	2,05%
PIRATEN	0	0,00%
FREIE WÄHLER	5	1,03%
NPD	0	0,00%
ÖDP	0	0,00%
V-Partei ³	0	0,00%
Gesundheitsforschung	1	0,21%
MLPD	2	0,41%
Die Humanisten	0	0,00%
DKP	0	0,00%
SGP	0	0,00%
dieBasis	6	1,23%
Bündnis C	0	0,00%
du.	0	0,00%
LIEBE	0	0,00%
LKR	0	0,00%
PdF	0	0,00%

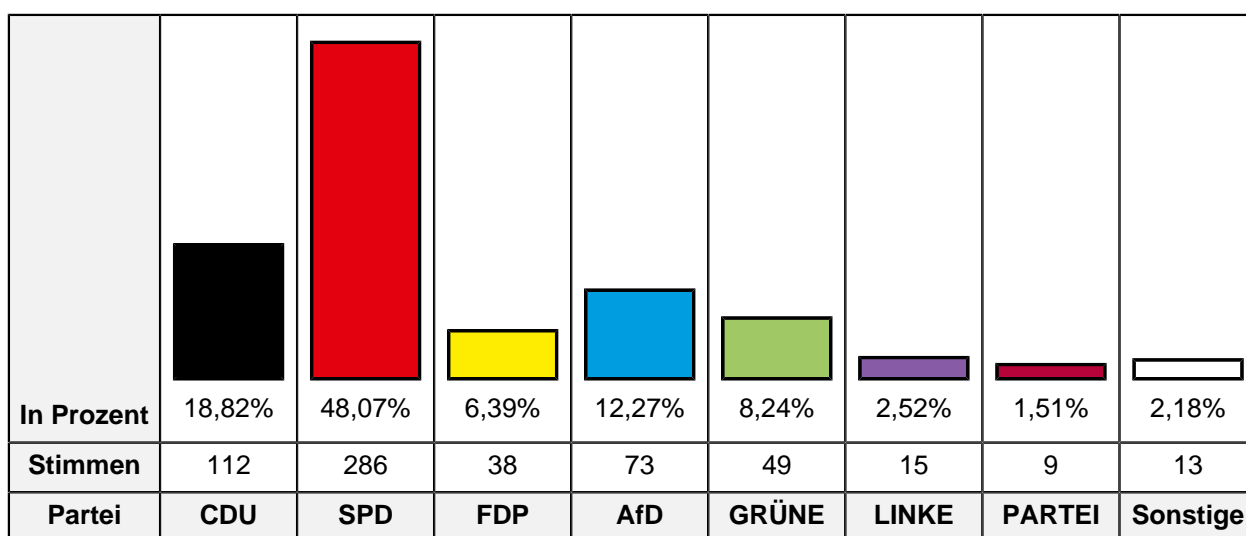
Partei	BW 2021 Stimmen	BW 2021 Prozent
LfK	1	0,21%
Team Todenhöfer	10	2,05%
Volt	0	0,00%

2091 Volkshaus Röhlinghausen

Wahlbeteiligung	66,63%
Wahlberechtigte insgesamt	1.286
Wahlberechtigte ohne Sperrvermerk	914
Wahlberechtigte mit Sperrvermerk	372
Wahlberechtigte § 25 Abs. 2 BWO	0
Wähler insgesamt	609
Wähler mit Wahlschein	4

Erststimmen

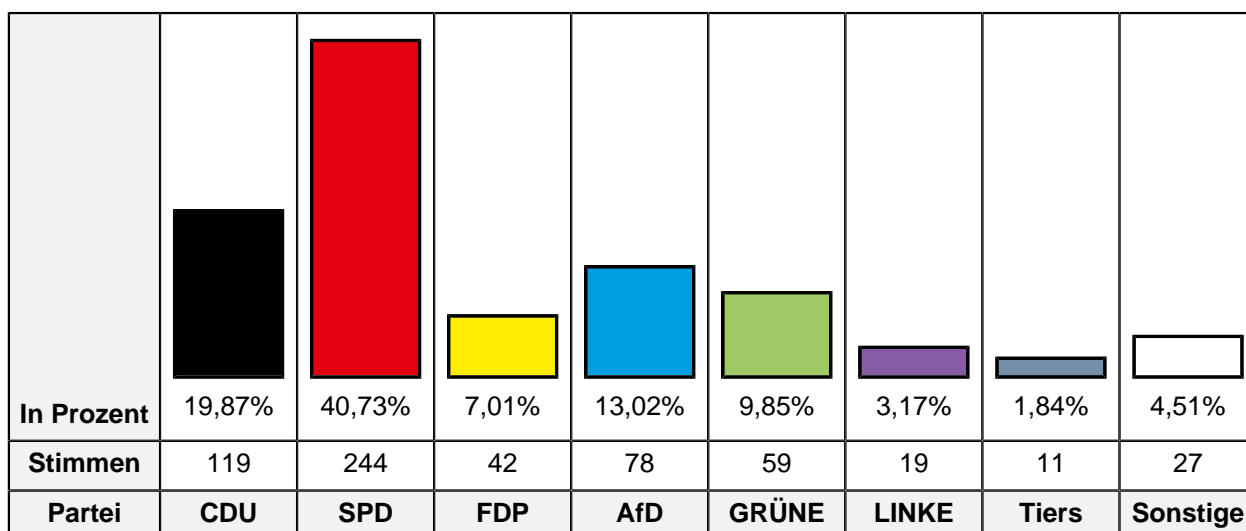
Ungültige Stimmen	14
Gültige Stimmen	595



Partei	BW 2021 Stimmen	BW 2021 Prozent
CDU	112	18,82%
SPD	286	48,07%
FDP	38	6,39%
AfD	73	12,27%
GRÜNE	49	8,24%
DIE LINKE	15	2,52%
Die PARTEI	9	1,51%
FREIE WÄHLER	8	1,34%
MLPD	1	0,17%
dieBasis	4	0,67%

Zweitstimmen

Ungültige Stimmen	10
Gültige Stimmen	599



Partei	BW 2021 Stimmen	BW 2021 Prozent
CDU	119	19,87%
SPD	244	40,73%
FDP	42	7,01%
AfD	78	13,02%
GRÜNE	59	9,85%
DIE LINKE	19	3,17%
Die PARTEI	8	1,34%
Tierschutzpartei	11	1,84%
PIRATEN	0	0,00%
FREIE WÄHLER	8	1,34%
NPD	1	0,17%
ÖDP	0	0,00%
V-Partei ³	0	0,00%
Gesundheitsforschung	1	0,17%
MLPD	1	0,17%
Die Humanisten	0	0,00%
DKP	0	0,00%
SGP	0	0,00%
dieBasis	3	0,50%
Bündnis C	0	0,00%
du.	0	0,00%
LIEBE	2	0,33%
LKR	0	0,00%
PdF	0	0,00%

Partei	BW 2021 Stimmen	BW 2021 Prozent
LfK	1	0,17%
Team Todenhöfer	1	0,17%
Volt	1	0,17%

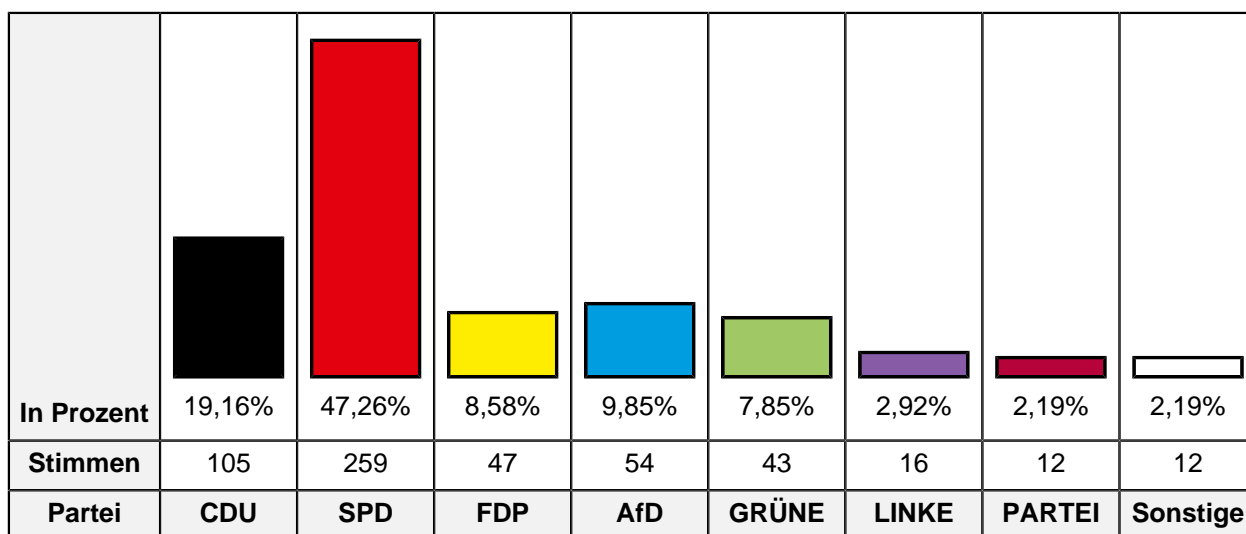
2092 Sparkasse Röhlinghausen

Wahlbeteiligung **65,23%**

Wahlberechtigte insgesamt	1.340
Wahlberechtigte ohne Sperrvermerk	857
Wahlberechtigte mit Sperrvermerk	483
Wahlberechtigte § 25 Abs. 2 BWO	0
Wähler insgesamt	559
Wähler mit Wahlschein	1

Erststimmen

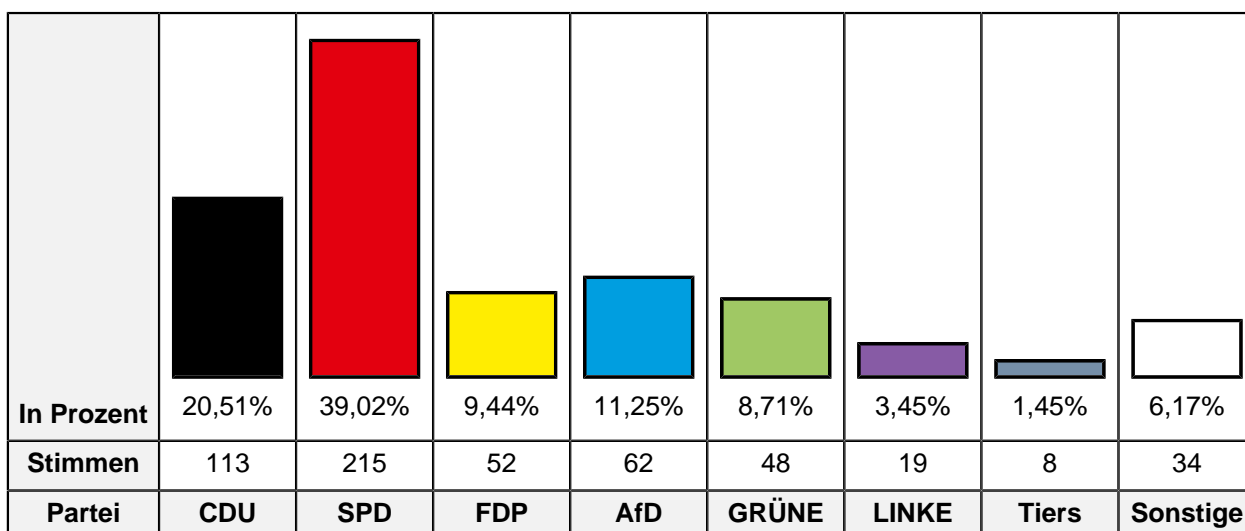
Ungültige Stimmen	11
Gültige Stimmen	548



Partei	BW 2021 Stimmen	BW 2021 Prozent
CDU	105	19,16%
SPD	259	47,26%
FDP	47	8,58%
AfD	54	9,85%
GRÜNE	43	7,85%
DIE LINKE	16	2,92%
Die PARTEI	12	2,19%
FREIE WÄHLER	5	0,91%
MLPD	0	0,00%
dieBasis	7	1,28%

Zweitstimmen

Ungültige Stimmen	8
Gültige Stimmen	551



Partei	BW 2021 Stimmen	BW 2021 Prozent
CDU	113	20,51%
SPD	215	39,02%
FDP	52	9,44%
AfD	62	11,25%
GRÜNE	48	8,71%
DIE LINKE	19	3,45%
Die PARTEI	7	1,27%
Tierschutzpartei	8	1,45%
PIRATEN	3	0,54%
FREIE WÄHLER	4	0,73%
NPD	0	0,00%
ÖDP	1	0,18%
V-Partei ³	1	0,18%
Gesundheitsforschung	0	0,00%
MLPD	0	0,00%
Die Humanisten	2	0,36%
DKP	0	0,00%
SGP	0	0,00%
dieBasis	7	1,27%
Bündnis C	0	0,00%
du.	0	0,00%
LIEBE	0	0,00%
LKR	0	0,00%
PdF	0	0,00%

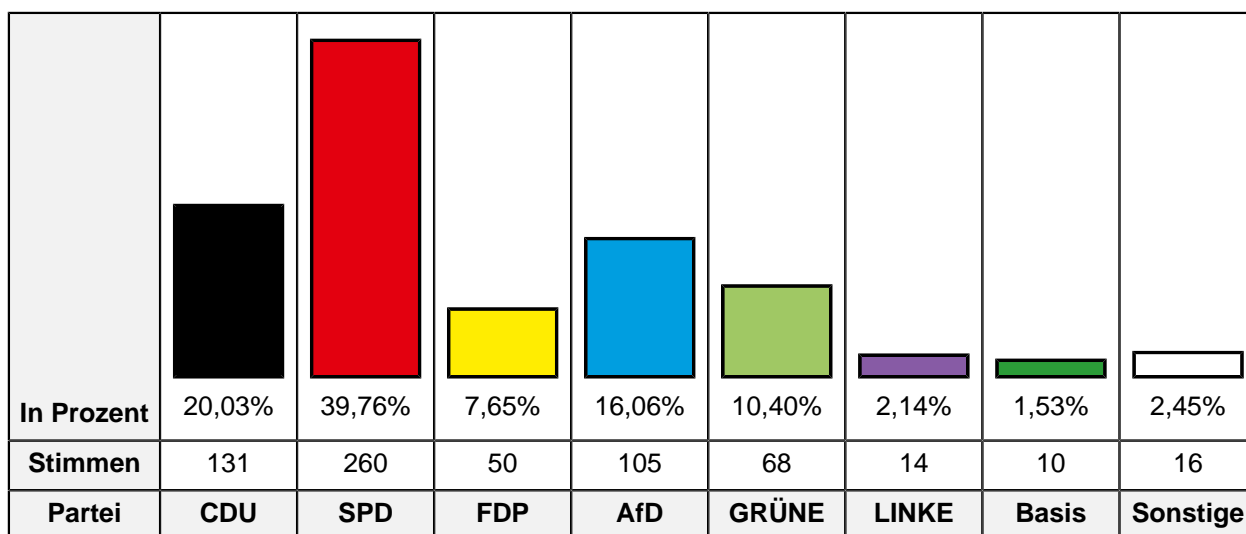
Partei	BW 2021 Stimmen	BW 2021 Prozent
LfK	0	0,00%
Team Todenhöfer	8	1,45%
Volt	1	0,18%

2093 Hans-Tilkowski-Schule

Wahlbeteiligung	71,18%
Wahlberechtigte insgesamt	1.316
Wahlberechtigte ohne Sperrvermerk	923
Wahlberechtigte mit Sperrvermerk	393
Wahlberechtigte § 25 Abs. 2 BWO	0
Wähler insgesamt	657
Wähler mit Wahlschein	1

Erststimmen

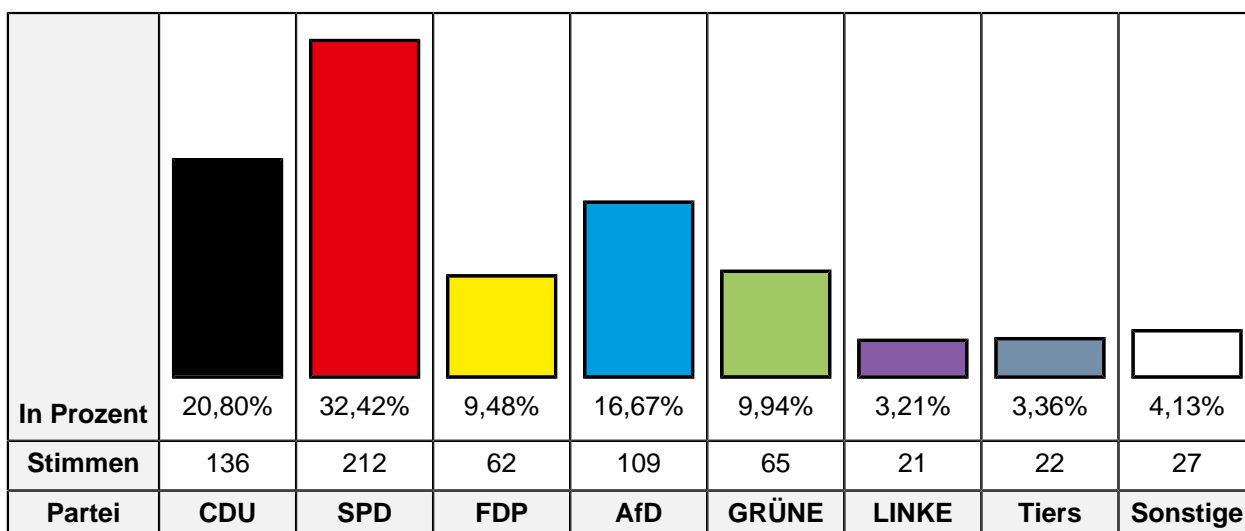
Ungültige Stimmen	3
Gültige Stimmen	654



Partei	BW 2021 Stimmen	BW 2021 Prozent
CDU	131	20,03%
SPD	260	39,76%
FDP	50	7,65%
AfD	105	16,06%
GRÜNE	68	10,40%
DIE LINKE	14	2,14%
Die PARTEI	8	1,22%
FREIE WÄHLER	8	1,22%
MLPD	0	0,00%
dieBasis	10	1,53%

Zweitstimmen

Ungültige Stimmen	3
Gültige Stimmen	654



Partei	BW 2021 Stimmen	BW 2021 Prozent
CDU	136	20,80%
SPD	212	32,42%
FDP	62	9,48%
AfD	109	16,67%
GRÜNE	65	9,94%
DIE LINKE	21	3,21%
Die PARTEI	5	0,76%
Tierschutzpartei	22	3,36%
PIRATEN	4	0,61%
FREIE WÄHLER	4	0,61%
NPD	0	0,00%
ÖDP	0	0,00%
V-Partei ³	0	0,00%
Gesundheitsforschung	0	0,00%
MLPD	0	0,00%
Die Humanisten	1	0,15%
DKP	0	0,00%
SGP	0	0,00%
dieBasis	8	1,22%
Bündnis C	0	0,00%
du.	0	0,00%
LIEBE	2	0,31%
LKR	0	0,00%
PdF	2	0,31%

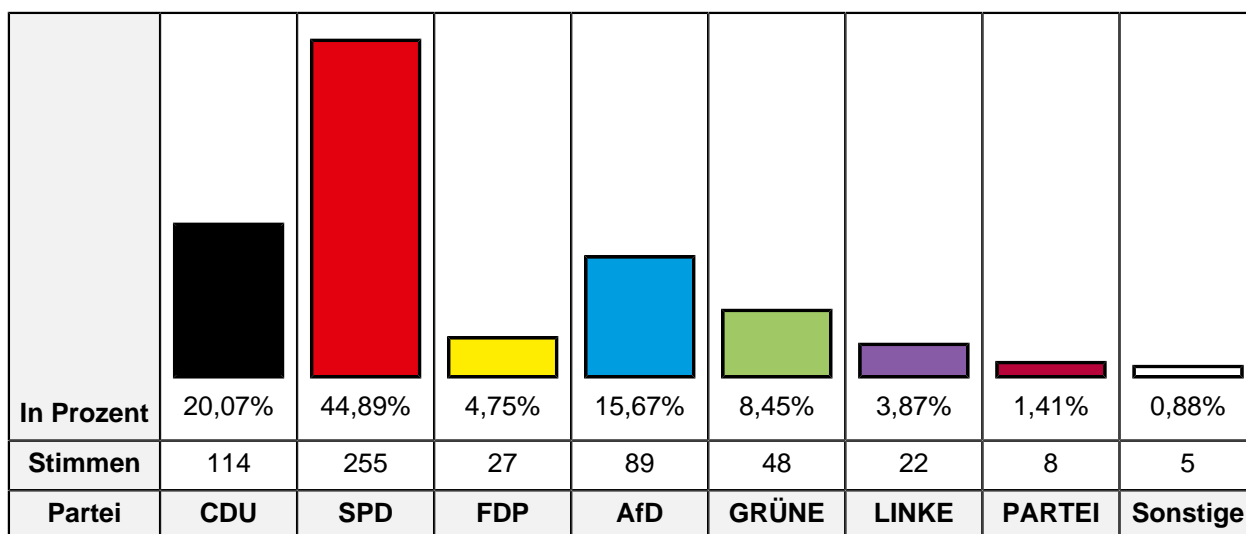
Partei	BW 2021 Stimmen	BW 2021 Prozent
LfK	0	0,00%
Team Todenhöfer	1	0,15%
Volt	0	0,00%

2101 Realschule an der Burg

Wahlbeteiligung	61,99%
Wahlberechtigte insgesamt	1.359
Wahlberechtigte ohne Sperrvermerk	934
Wahlberechtigte mit Sperrvermerk	425
Wahlberechtigte § 25 Abs. 2 BWO	0
Wähler insgesamt	579
Wähler mit Wahlschein	0

Erststimmen

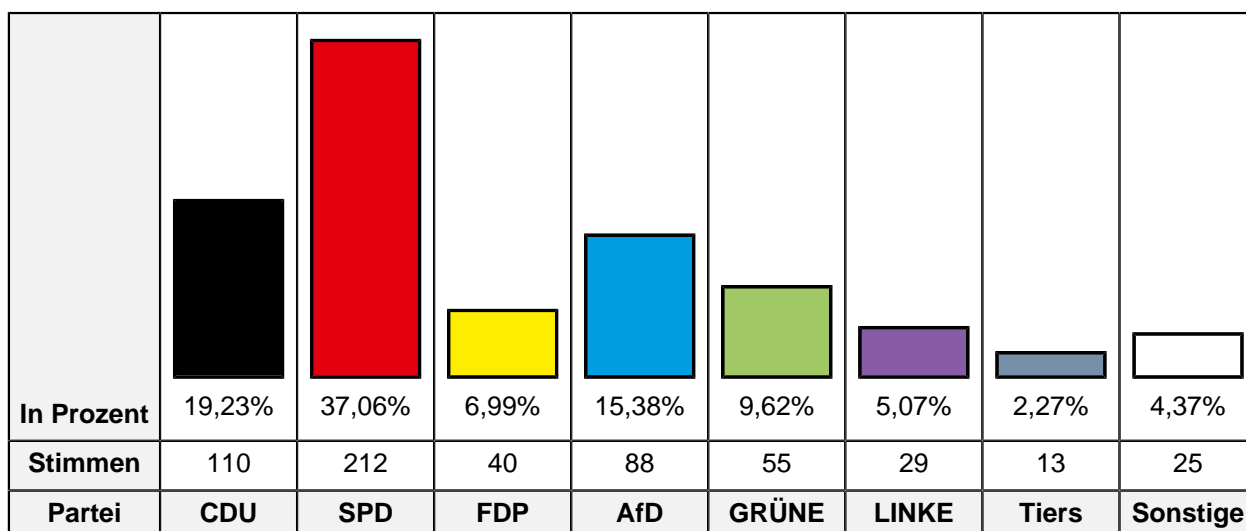
Ungültige Stimmen	11
Gültige Stimmen	568



Partei	BW 2021 Stimmen	BW 2021 Prozent
CDU	114	20,07%
SPD	255	44,89%
FDP	27	4,75%
AfD	89	15,67%
GRÜNE	48	8,45%
DIE LINKE	22	3,87%
Die PARTEI	8	1,41%
FREIE WÄHLER	2	0,35%
MLPD	0	0,00%
dieBasis	3	0,53%

Zweitstimmen

Ungültige Stimmen	7
Gültige Stimmen	572



Partei	BW 2021 Stimmen	BW 2021 Prozent
CDU	110	19,23%
SPD	212	37,06%
FDP	40	6,99%
AfD	88	15,38%
GRÜNE	55	9,62%
DIE LINKE	29	5,07%
Die PARTEI	5	0,87%
Tierschutzpartei	13	2,27%
PIRATEN	4	0,70%
FREIE WÄHLER	3	0,52%
NPD	0	0,00%
ÖDP	0	0,00%
V-Partei ³	0	0,00%
Gesundheitsforschung	1	0,17%
MLPD	0	0,00%
Die Humanisten	0	0,00%
DKP	0	0,00%
SGP	0	0,00%
dieBasis	1	0,17%
Bündnis C	0	0,00%
du.	0	0,00%
LIEBE	4	0,70%
LKR	0	0,00%
PdF	0	0,00%

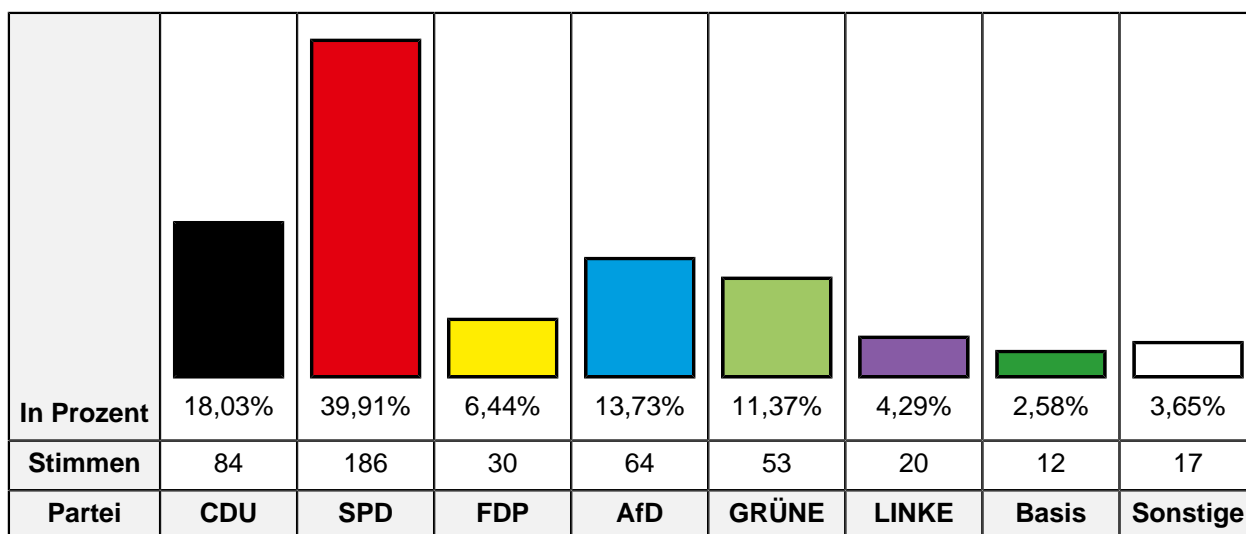
Partei	BW 2021 Stimmen	BW 2021 Prozent
LfK	1	0,17%
Team Todenhöfer	6	1,05%
Volt	0	0,00%

2102 Schule am Eickeler Park L1

Wahlbeteiligung	60,13%
Wahlberechtigte insgesamt	1.275
Wahlberechtigte ohne Sperrvermerk	780
Wahlberechtigte mit Sperrvermerk	495
Wahlberechtigte § 25 Abs. 2 BWO	0
Wähler insgesamt	469
Wähler mit Wahlschein	1

Erststimmen

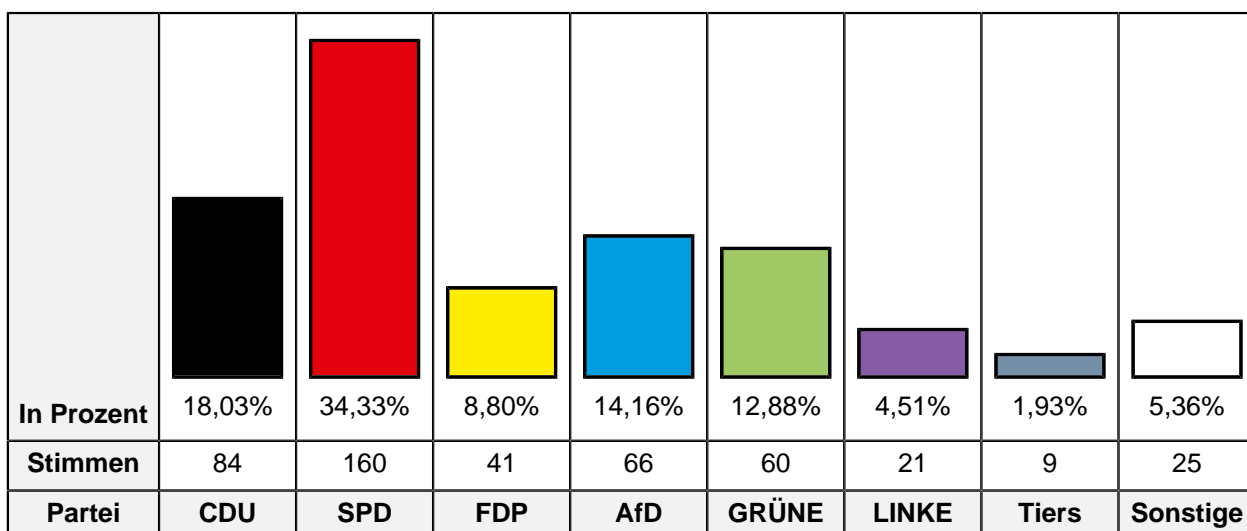
Ungültige Stimmen	3
Gültige Stimmen	466



Partei	BW 2021 Stimmen	BW 2021 Prozent
CDU	84	18,03%
SPD	186	39,91%
FDP	30	6,44%
AfD	64	13,73%
GRÜNE	53	11,37%
DIE LINKE	20	4,29%
Die PARTEI	10	2,15%
FREIE WÄHLER	7	1,50%
MLPD	0	0,00%
dieBasis	12	2,58%

Zweitstimmen

Ungültige Stimmen	3
Gültige Stimmen	466



Partei	BW 2021 Stimmen	BW 2021 Prozent
CDU	84	18,03%
SPD	160	34,33%
FDP	41	8,80%
AfD	66	14,16%
GRÜNE	60	12,88%
DIE LINKE	21	4,51%
Die PARTEI	6	1,29%
Tierschutzpartei	9	1,93%
PIRATEN	1	0,21%
FREIE WÄHLER	5	1,07%
NPD	0	0,00%
ÖDP	0	0,00%
V-Partei³	0	0,00%
Gesundheitsforschung	0	0,00%
MLPD	0	0,00%
Die Humanisten	0	0,00%
DKP	1	0,21%
SGP	0	0,00%
dieBasis	5	1,07%
Bündnis C	0	0,00%
du.	0	0,00%
LIEBE	1	0,21%
LKR	0	0,00%
PdF	0	0,00%

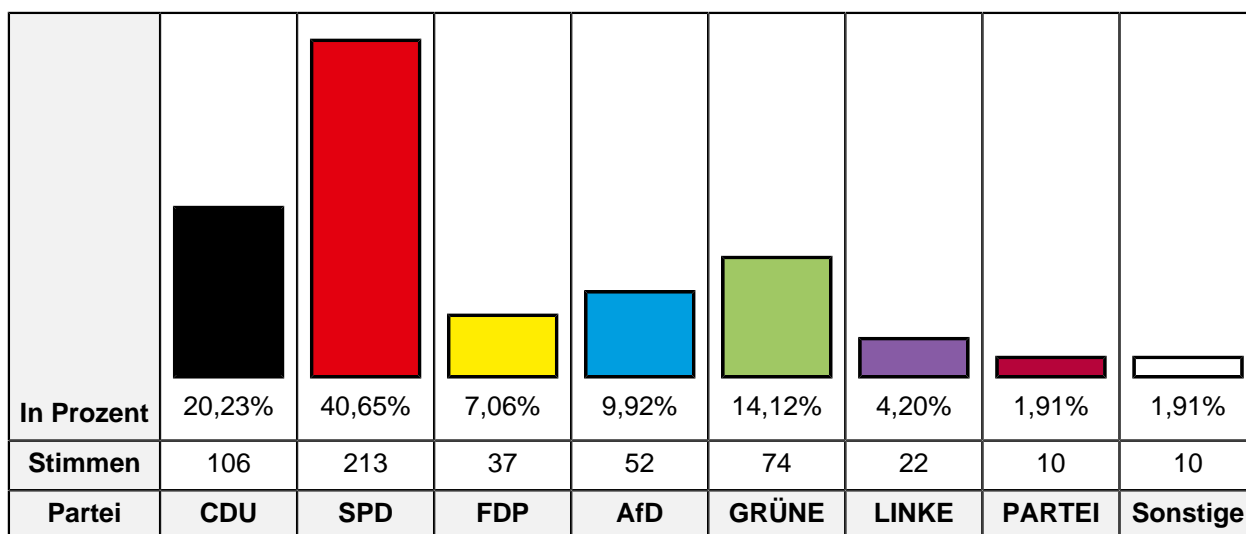
Partei	BW 2021 Stimmen	BW 2021 Prozent
LfK	0	0,00%
Team Todenhöfer	2	0,43%
Volt	4	0,86%

2103 Schule am Eickeler Park L2

Wahlbeteiligung	61,26%
Wahlberechtigte insgesamt	1.370
Wahlberechtigte ohne Sperrvermerk	875
Wahlberechtigte mit Sperrvermerk	495
Wahlberechtigte § 25 Abs. 2 BWO	0
Wähler insgesamt	536
Wähler mit Wahlschein	1

Erststimmen

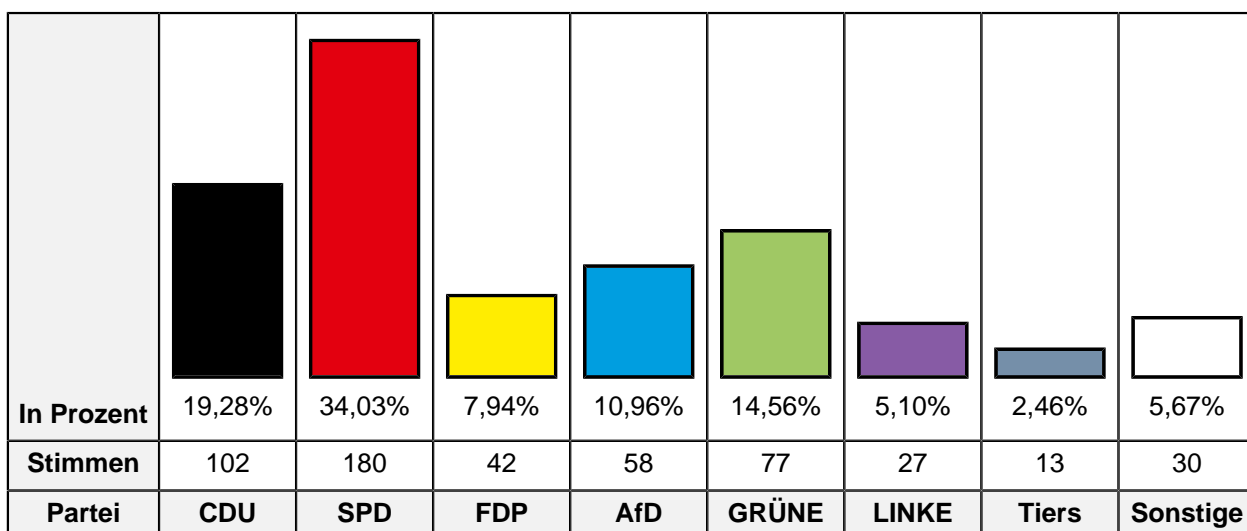
Ungültige Stimmen	12
Gültige Stimmen	524



Partei	BW 2021 Stimmen	BW 2021 Prozent
CDU	106	20,23%
SPD	213	40,65%
FDP	37	7,06%
AfD	52	9,92%
GRÜNE	74	14,12%
DIE LINKE	22	4,20%
Die PARTEI	10	1,91%
FREIE WÄHLER	5	0,95%
MLPD	0	0,00%
dieBasis	5	0,95%

Zweitstimmen

Ungültige Stimmen	7
Gültige Stimmen	529



Partei	BW 2021 Stimmen	BW 2021 Prozent
CDU	102	19,28%
SPD	180	34,03%
FDP	42	7,94%
AfD	58	10,96%
GRÜNE	77	14,56%
DIE LINKE	27	5,10%
Die PARTEI	8	1,51%
Tierschutzpartei	13	2,46%
PIRATEN	1	0,19%
FREIE WÄHLER	7	1,32%
NPD	1	0,19%
ÖDP	0	0,00%
V-Partei ³	0	0,00%
Gesundheitsforschung	1	0,19%
MLPD	0	0,00%
Die Humanisten	1	0,19%
DKP	0	0,00%
SGP	0	0,00%
dieBasis	3	0,57%
Bündnis C	0	0,00%
du.	0	0,00%
LIEBE	0	0,00%
LKR	0	0,00%
PdF	0	0,00%

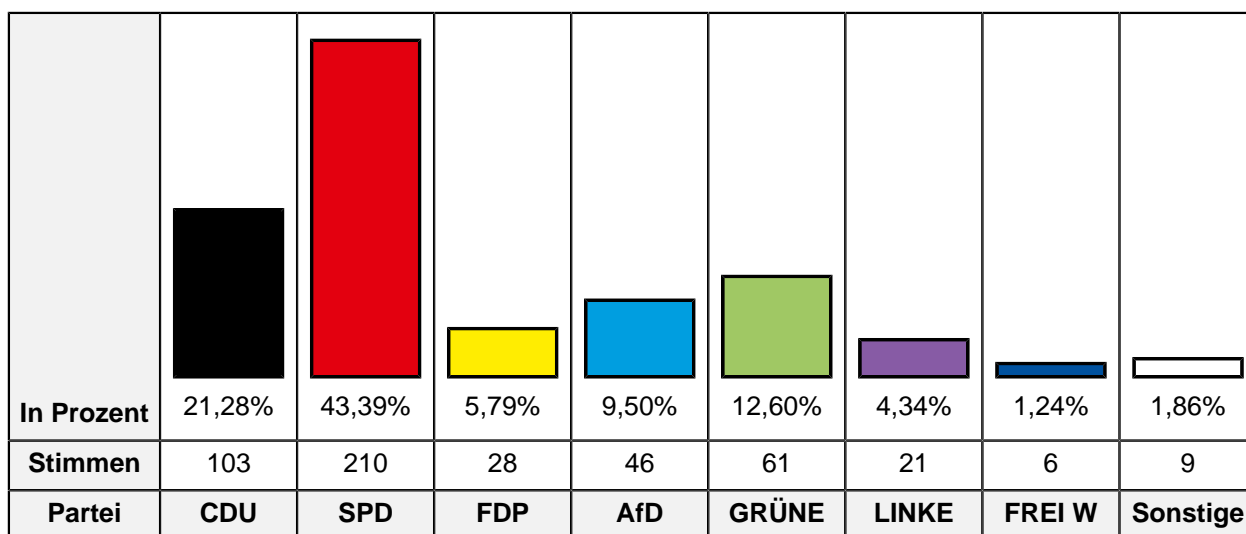
Partei	BW 2021 Stimmen	BW 2021 Prozent
LfK	0	0,00%
Team Todenhöfer	8	1,51%
Volt	0	0,00%

2111 Europaschule Königstraße L1

Wahlbeteiligung	56,66%
Wahlberechtigte insgesamt	1.281
Wahlberechtigte ohne Sperrvermerk	863
Wahlberechtigte mit Sperrvermerk	418
Wahlberechtigte § 25 Abs. 2 BWO	0
Wähler insgesamt	489
Wähler mit Wahlschein	4

Erststimmen

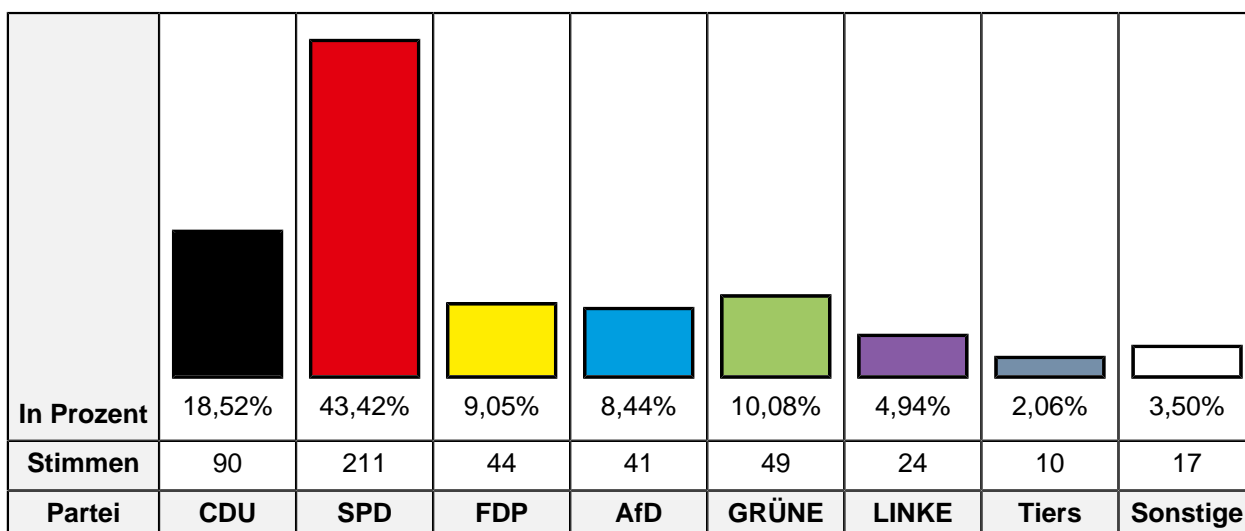
Ungültige Stimmen	5
Gültige Stimmen	484



Partei	BW 2021 Stimmen	BW 2021 Prozent
CDU	103	21,28%
SPD	210	43,39%
FDP	28	5,79%
AfD	46	9,50%
GRÜNE	61	12,60%
DIE LINKE	21	4,34%
Die PARTEI	5	1,03%
FREIE WÄHLER	6	1,24%
MLPD	0	0,00%
dieBasis	4	0,83%

Zweitstimmen

Ungültige Stimmen	3
Gültige Stimmen	486



Partei	BW 2021 Stimmen	BW 2021 Prozent
CDU	90	18,52%
SPD	211	43,42%
FDP	44	9,05%
AfD	41	8,44%
GRÜNE	49	10,08%
DIE LINKE	24	4,94%
Die PARTEI	1	0,21%
Tierschutzpartei	10	2,06%
PIRATEN	2	0,41%
FREIE WÄHLER	2	0,41%
NPD	1	0,21%
ÖDP	0	0,00%
V-Partei ³	0	0,00%
Gesundheitsforschung	2	0,41%
MLPD	0	0,00%
Die Humanisten	0	0,00%
DKP	0	0,00%
SGP	0	0,00%
dieBasis	1	0,21%
Bündnis C	3	0,62%
du.	0	0,00%
LIEBE	3	0,62%
LKR	0	0,00%
PdF	0	0,00%

Partei	BW 2021 Stimmen	BW 2021 Prozent
LfK	0	0,00%
Team Todenhöfer	2	0,41%
Volt	0	0,00%

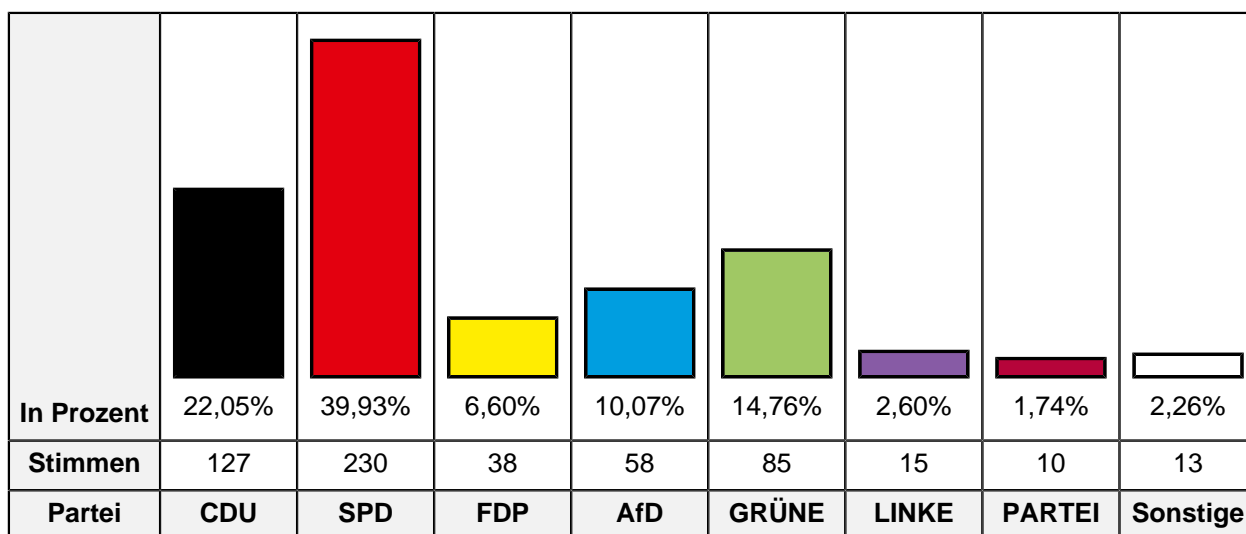
2112 Hiberniaschule

Wahlbeteiligung **70,12%**

Wahlberechtigte insgesamt	1.372
Wahlberechtigte ohne Sperrvermerk	840
Wahlberechtigte mit Sperrvermerk	532
Wahlberechtigte § 25 Abs. 2 BWO	0
Wähler insgesamt	589
Wähler mit Wahlschein	7

Erststimmen

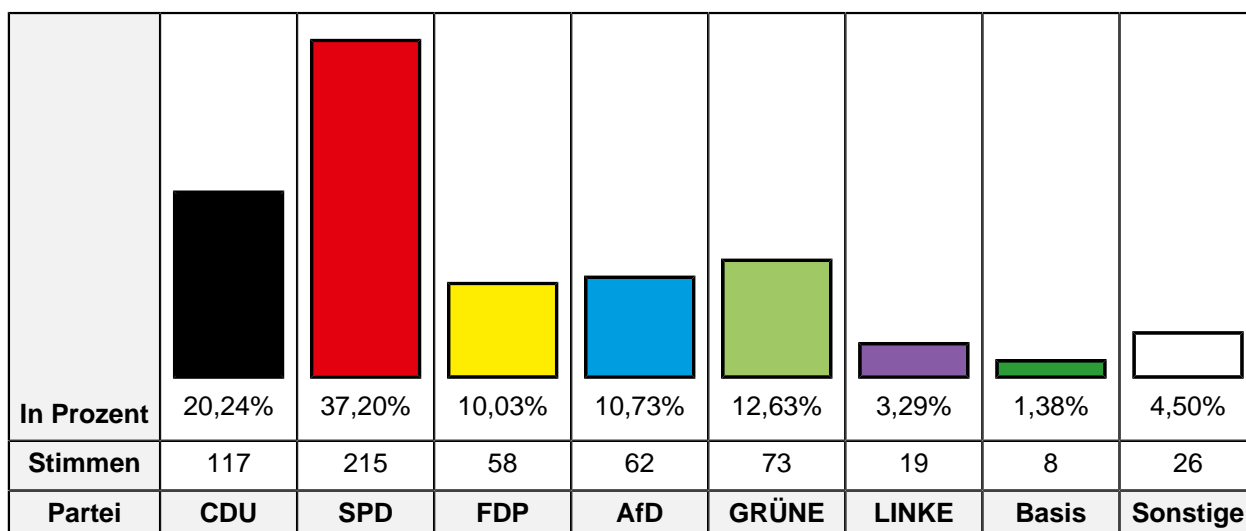
Ungültige Stimmen	13
Gültige Stimmen	576



Partei	BW 2021 Stimmen	BW 2021 Prozent
CDU	127	22,05%
SPD	230	39,93%
FDP	38	6,60%
AfD	58	10,07%
GRÜNE	85	14,76%
DIE LINKE	15	2,60%
Die PARTEI	10	1,74%
FREIE WÄHLER	6	1,04%
MLPD	0	0,00%
dieBasis	7	1,22%

Zweitstimmen

Ungültige Stimmen	11
Gültige Stimmen	578



Partei	BW 2021 Stimmen	BW 2021 Prozent
CDU	117	20,24%
SPD	215	37,20%
FDP	58	10,03%
AfD	62	10,73%
GRÜNE	73	12,63%
DIE LINKE	19	3,29%
Die PARTEI	6	1,04%
Tierschutzpartei	4	0,69%
PIRATEN	3	0,52%
FREIE WÄHLER	5	0,87%
NPD	1	0,17%
ÖDP	0	0,00%
V-Partei³	1	0,17%
Gesundheitsforschung	0	0,00%
MLPD	0	0,00%
Die Humanisten	0	0,00%
DKP	0	0,00%
SGP	0	0,00%
dieBasis	8	1,38%
Bündnis C	0	0,00%
du.	1	0,17%
LIEBE	0	0,00%
LKR	0	0,00%
PdF	0	0,00%

Partei	BW 2021 Stimmen	BW 2021 Prozent
LfK	1	0,17%
Team Todenhöfer	3	0,52%
Volt	1	0,17%

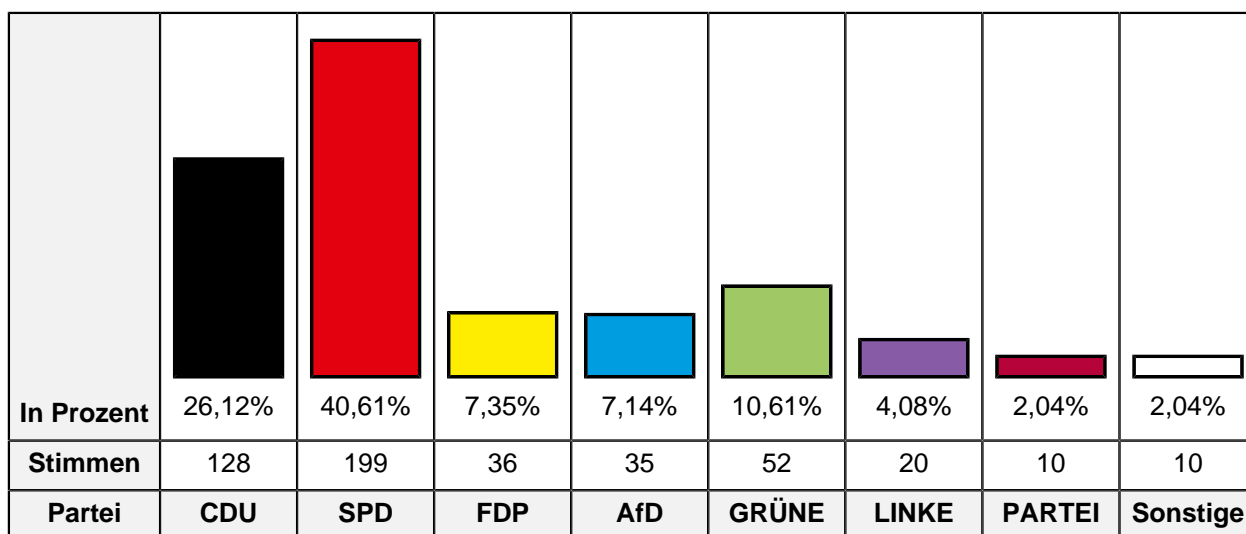
2113 Europaschule Königstraße L2

Wahlbeteiligung **59,40%**

Wahlberechtigte insgesamt	1.369
Wahlberechtigte ohne Sperrvermerk	835
Wahlberechtigte mit Sperrvermerk	534
Wahlberechtigte § 25 Abs. 2 BWO	0
Wähler insgesamt	496
Wähler mit Wahlschein	0

Erststimmen

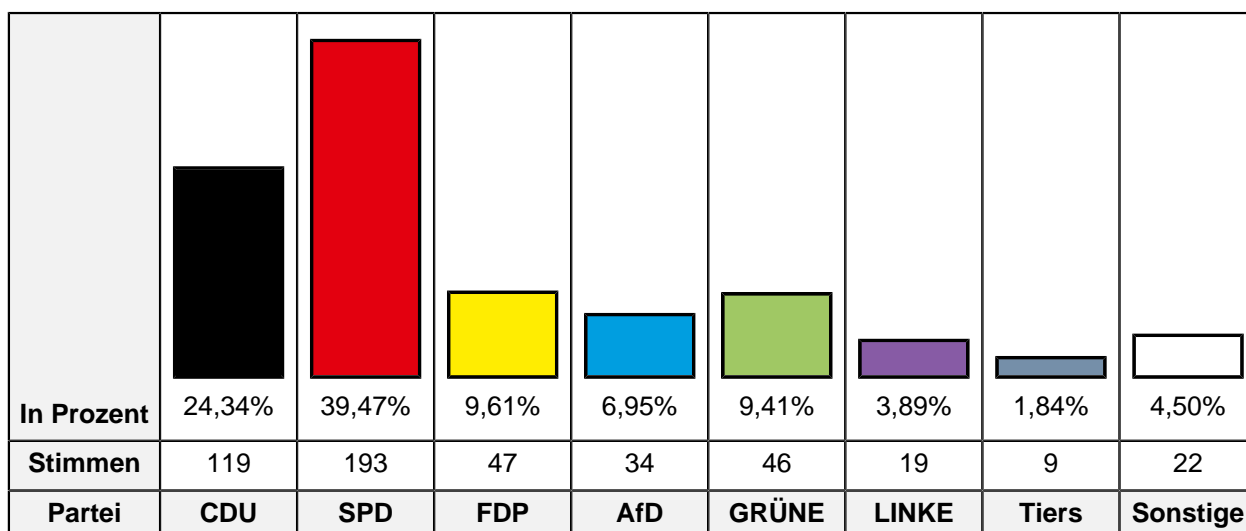
Ungültige Stimmen	6
Gültige Stimmen	490



Partei	BW 2021 Stimmen	BW 2021 Prozent
CDU	128	26,12%
SPD	199	40,61%
FDP	36	7,35%
AfD	35	7,14%
GRÜNE	52	10,61%
DIE LINKE	20	4,08%
Die PARTEI	10	2,04%
FREIE WÄHLER	8	1,63%
MLPD	1	0,20%
dieBasis	1	0,20%

Zweitstimmen

Ungültige Stimmen	7
Gültige Stimmen	489



Partei	BW 2021 Stimmen	BW 2021 Prozent
CDU	119	24,34%
SPD	193	39,47%
FDP	47	9,61%
AfD	34	6,95%
GRÜNE	46	9,41%
DIE LINKE	19	3,89%
Die PARTEI	3	0,61%
Tierschutzpartei	9	1,84%
PIRATEN	4	0,82%
FREIE WÄHLER	7	1,43%
NPD	0	0,00%
ÖDP	0	0,00%
V-Partei ³	0	0,00%
Gesundheitsforschung	1	0,20%
MLPD	0	0,00%
Die Humanisten	0	0,00%
DKP	0	0,00%
SGP	0	0,00%
dieBasis	1	0,20%
Bündnis C	0	0,00%
du.	0	0,00%
LIEBE	0	0,00%
LKR	0	0,00%
PdF	0	0,00%

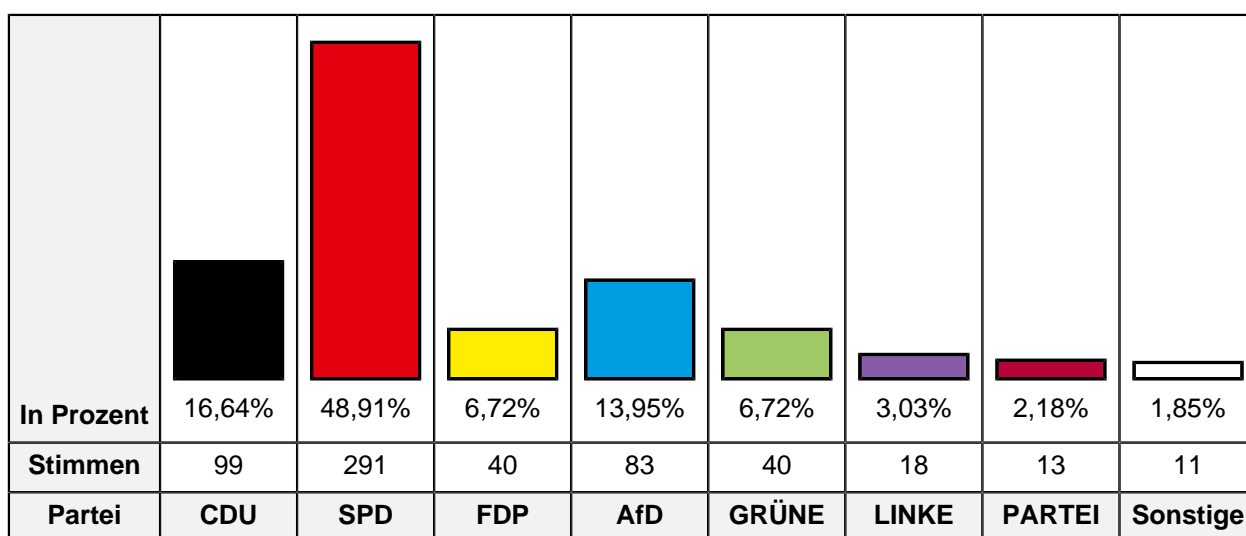
Partei	BW 2021 Stimmen	BW 2021 Prozent
LfK	0	0,00%
Team Todenhöfer	6	1,23%
Volt	0	0,00%

3121 Sankt Christophorus - Gemeinde Heilige Familie

Wahlbeteiligung	62,04%
Wahlberechtigte insgesamt	1.360
Wahlberechtigte ohne Sperrvermerk	988
Wahlberechtigte mit Sperrvermerk	372
Wahlberechtigte § 25 Abs. 2 BWO	0
Wähler insgesamt	613
Wähler mit Wahlschein	0

Erststimmen

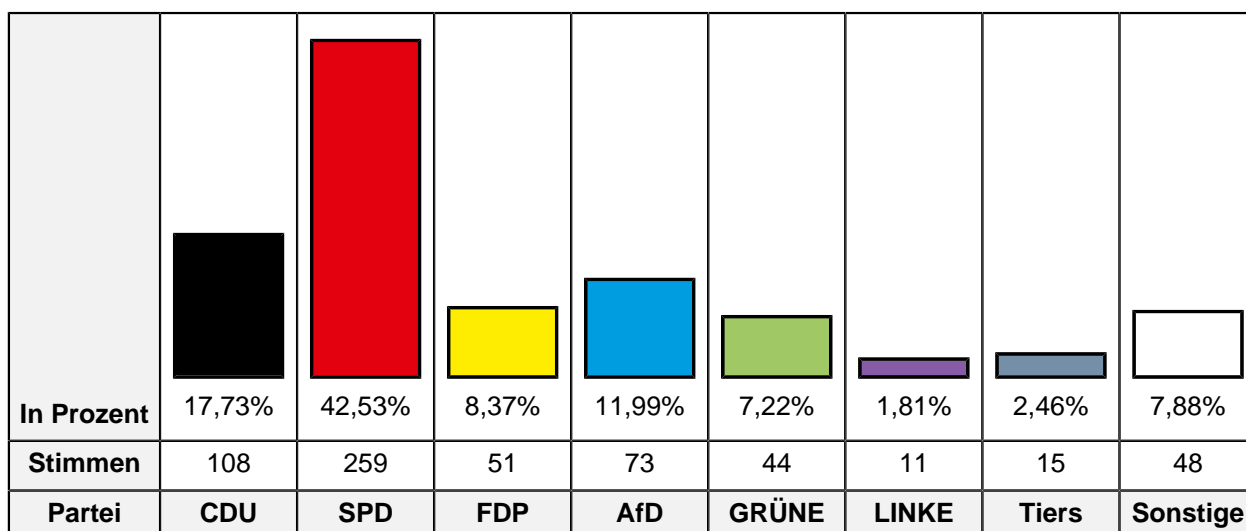
Ungültige Stimmen	18
Gültige Stimmen	595



Partei	BW 2021 Stimmen	BW 2021 Prozent
CDU	99	16,64%
SPD	291	48,91%
FDP	40	6,72%
AfD	83	13,95%
GRÜNE	40	6,72%
DIE LINKE	18	3,03%
Die PARTEI	13	2,18%
FREIE WÄHLER	3	0,50%
MLPD	0	0,00%
dieBasis	8	1,34%

Zweitstimmen

Ungültige Stimmen	4
Gültige Stimmen	609



Partei	BW 2021 Stimmen	BW 2021 Prozent
CDU	108	17,73%
SPD	259	42,53%
FDP	51	8,37%
AfD	73	11,99%
GRÜNE	44	7,22%
DIE LINKE	11	1,81%
Die PARTEI	10	1,64%
Tierschutzpartei	15	2,46%
PIRATEN	4	0,66%
FREIE WÄHLER	4	0,66%
NPD	8	1,31%
ÖDP	0	0,00%
V-Partei ³	0	0,00%
Gesundheitsforschung	0	0,00%
MLPD	1	0,16%
Die Humanisten	0	0,00%
DKP	0	0,00%
SGP	0	0,00%
dieBasis	3	0,49%
Bündnis C	3	0,49%
du.	1	0,16%
LIEBE	2	0,33%
LKR	0	0,00%
PdF	0	0,00%

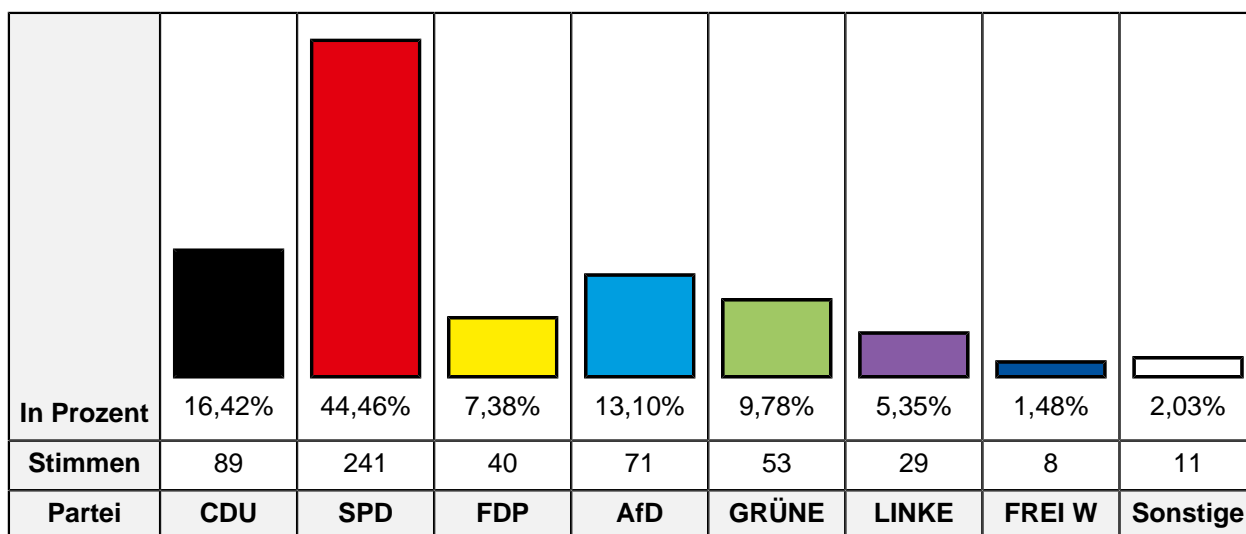
Partei	BW 2021 Stimmen	BW 2021 Prozent
LfK	2	0,33%
Team Todenhöfer	8	1,31%
Volt	2	0,33%

3122 Sonnenschule/Overbergschule

Wahlbeteiligung	60,85%
Wahlberechtigte insgesamt	1.284
Wahlberechtigte ohne Sperrvermerk	899
Wahlberechtigte mit Sperrvermerk	385
Wahlberechtigte § 25 Abs. 2 BWO	0
Wähler insgesamt	547
Wähler mit Wahlschein	1

Erststimmen

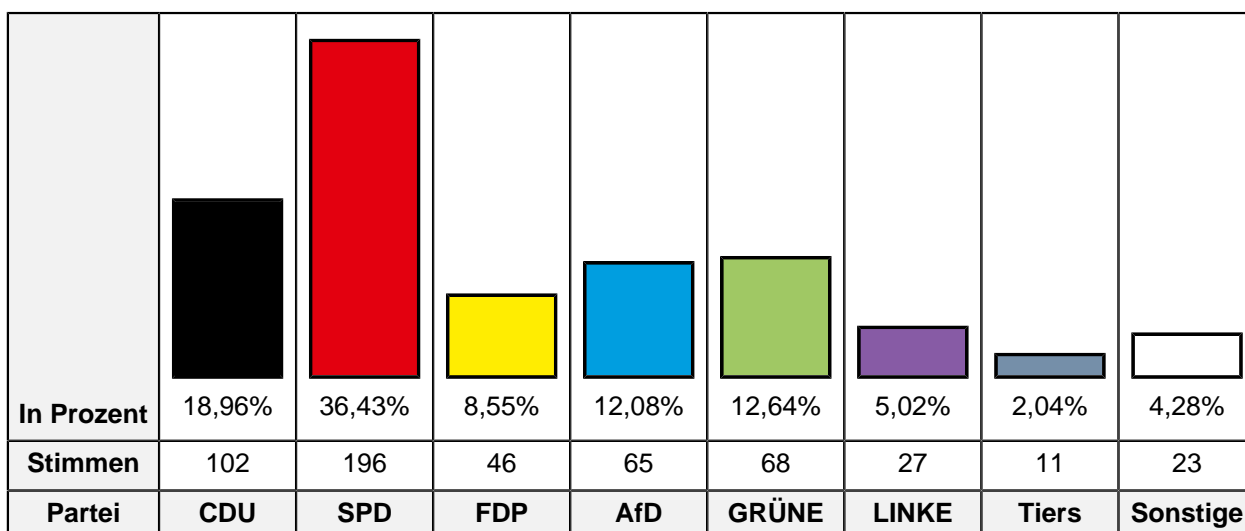
Ungültige Stimmen	5
Gültige Stimmen	542



Partei	BW 2021 Stimmen	BW 2021 Prozent
CDU	89	16,42%
SPD	241	44,46%
FDP	40	7,38%
AfD	71	13,10%
GRÜNE	53	9,78%
DIE LINKE	29	5,35%
Die PARTEI	7	1,29%
FREIE WÄHLER	8	1,48%
MLPD	2	0,37%
dieBasis	2	0,37%

Zweitstimmen

Ungültige Stimmen	9
Gültige Stimmen	538



Partei	BW 2021 Stimmen	BW 2021 Prozent
CDU	102	18,96%
SPD	196	36,43%
FDP	46	8,55%
AfD	65	12,08%
GRÜNE	68	12,64%
DIE LINKE	27	5,02%
Die PARTEI	3	0,56%
Tierschutzpartei	11	2,04%
PIRATEN	4	0,74%
FREIE WÄHLER	4	0,74%
NPD	0	0,00%
ÖDP	0	0,00%
V-Partei ³	0	0,00%
Gesundheitsforschung	0	0,00%
MLPD	2	0,37%
Die Humanisten	0	0,00%
DKP	0	0,00%
SGP	0	0,00%
dieBasis	1	0,19%
Bündnis C	0	0,00%
du.	0	0,00%
LIEBE	2	0,37%
LKR	0	0,00%
PdF	0	0,00%

Partei	BW 2021 Stimmen	BW 2021 Prozent
LfK	1	0,19%
Team Todenhöfer	6	1,12%
Volt	0	0,00%

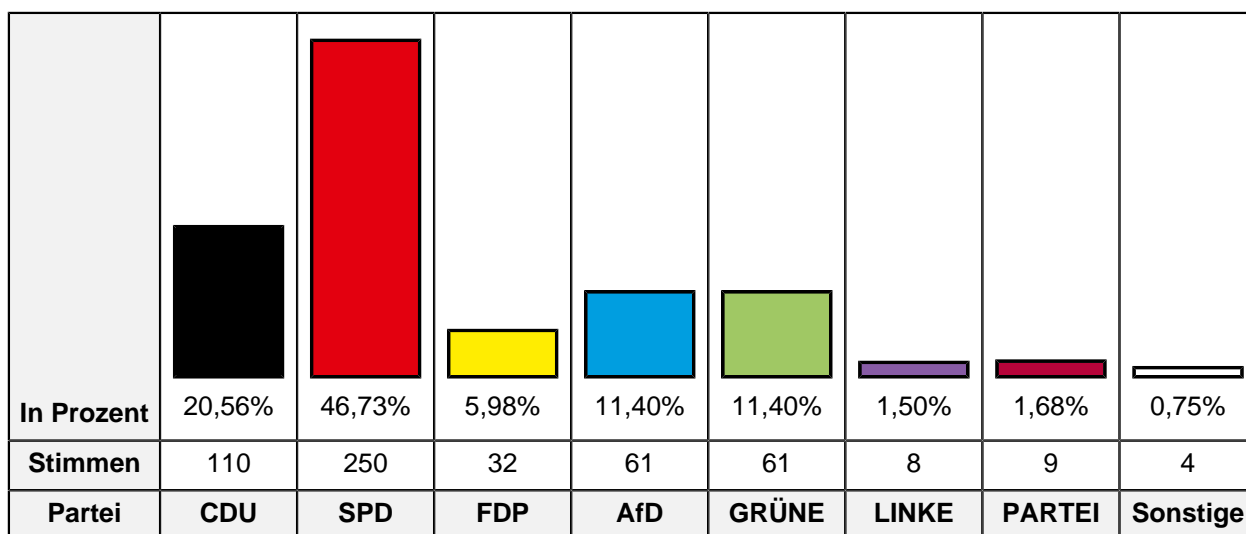
3123 Erich-Fried-Gesamtschule

Wahlbeteiligung **61,22%**

Wahlberechtigte insgesamt	1.340
Wahlberechtigte ohne Sperrvermerk	882
Wahlberechtigte mit Sperrvermerk	458
Wahlberechtigte § 25 Abs. 2 BWO	0
Wähler insgesamt	540
Wähler mit Wahlschein	5

Erststimmen

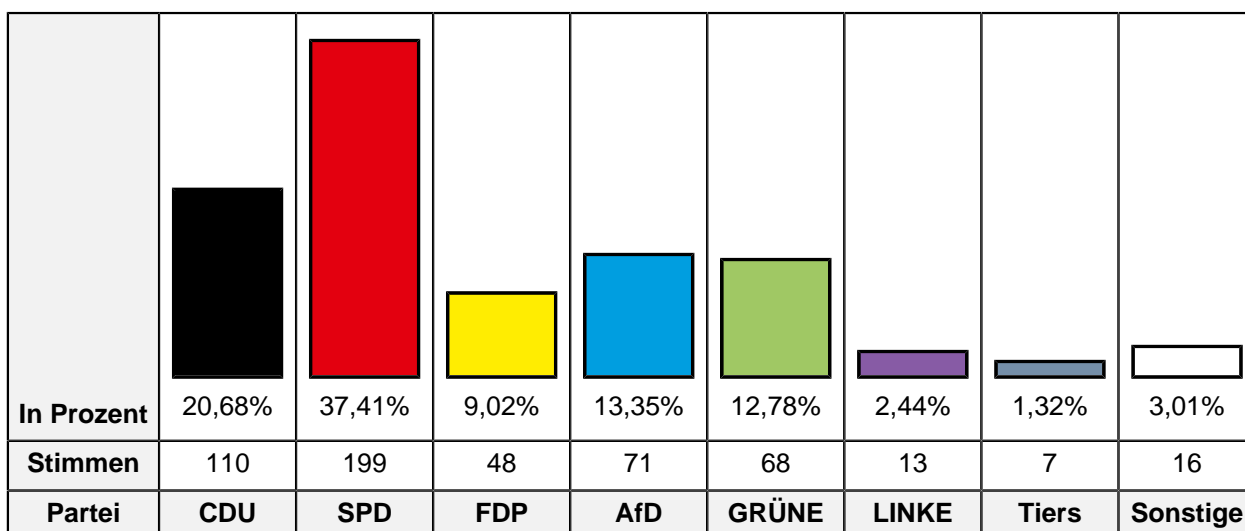
Ungültige Stimmen	5
Gültige Stimmen	535



Partei	BW 2021 Stimmen	BW 2021 Prozent
CDU	110	20,56%
SPD	250	46,73%
FDP	32	5,98%
AfD	61	11,40%
GRÜNE	61	11,40%
DIE LINKE	8	1,50%
Die PARTEI	9	1,68%
FREIE WÄHLER	3	0,56%
MLPD	0	0,00%
dieBasis	1	0,19%

Zweitstimmen

Ungültige Stimmen	8
Gültige Stimmen	532



Partei	BW 2021 Stimmen	BW 2021 Prozent
CDU	110	20,68%
SPD	199	37,41%
FDP	48	9,02%
AfD	71	13,35%
GRÜNE	68	12,78%
DIE LINKE	13	2,44%
Die PARTEI	3	0,56%
Tierschutzpartei	7	1,32%
PIRATEN	1	0,19%
FREIE WÄHLER	2	0,38%
NPD	0	0,00%
ÖDP	0	0,00%
V-Partei ³	0	0,00%
Gesundheitsforschung	0	0,00%
MLPD	1	0,19%
Die Humanisten	0	0,00%
DKP	0	0,00%
SGP	1	0,19%
dieBasis	2	0,38%
Bündnis C	0	0,00%
du.	0	0,00%
LIEBE	2	0,38%
LKR	0	0,00%
PdF	0	0,00%

Partei	BW 2021 Stimmen	BW 2021 Prozent
LfK	0	0,00%
Team Todenhöfer	4	0,75%
Volt	0	0,00%

3131 Förderschule Schwalbenweg

Wahlbeteiligung	54,00%
Wahlberechtigte insgesamt	1.190
Wahlberechtigte ohne Sperrvermerk	924
Wahlberechtigte mit Sperrvermerk	266
Wahlberechtigte § 25 Abs. 2 BWO	0
Wähler insgesamt	499
Wähler mit Wahlschein	0

Erststimmen

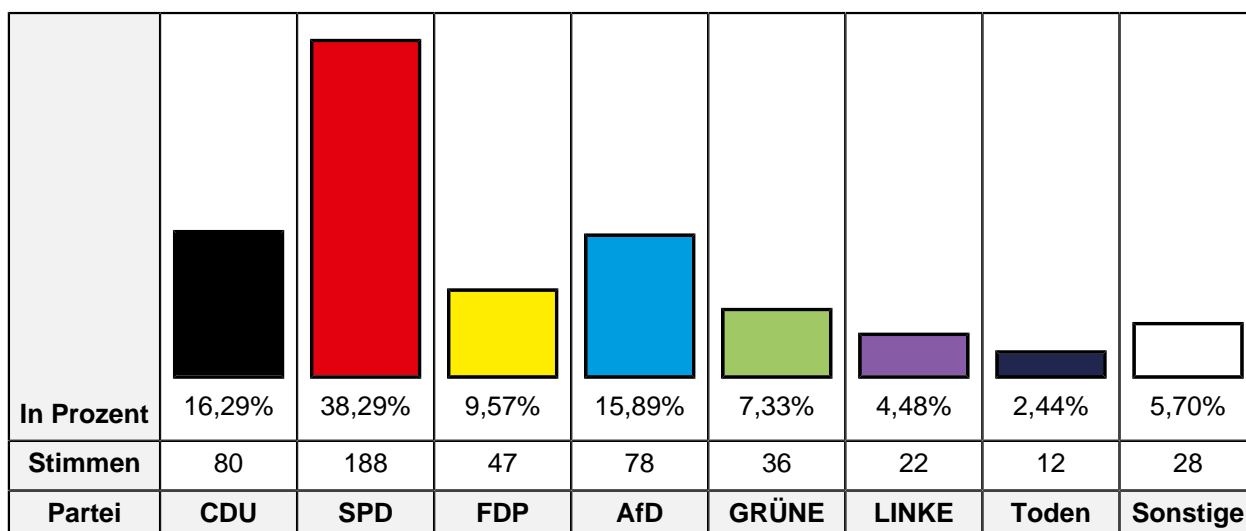
Ungültige Stimmen	8
Gültige Stimmen	491

In Prozent	16,70% 45,21% 6,92% 15,48% 6,31% 4,89% 1,63% 2,85%
Stimmen	82 222 34 76 31 24 8 14
Partei	CDU SPD FDP AfD GRÜNE LINKE PARTEI Sonstige

Partei	BW 2021 Stimmen	BW 2021 Prozent
CDU	82	16,70%
SPD	222	45,21%
FDP	34	6,92%
AfD	76	15,48%
GRÜNE	31	6,31%
DIE LINKE	24	4,89%
Die PARTEI	8	1,63%
FREIE WÄHLER	6	1,22%
MLPD	1	0,20%
dieBasis	7	1,43%

Zweitstimmen

Ungültige Stimmen	8
Gültige Stimmen	491



Partei	BW 2021 Stimmen	BW 2021 Prozent
CDU	80	16,29%
SPD	188	38,29%
FDP	47	9,57%
AfD	78	15,89%
GRÜNE	36	7,33%
DIE LINKE	22	4,48%
Die PARTEI	6	1,22%
Tierschutzpartei	10	2,04%
PIRATEN	3	0,61%
FREIE WÄHLER	0	0,00%
NPD	0	0,00%
ÖDP	0	0,00%
V-Partei ³	0	0,00%
Gesundheitsforschung	0	0,00%
MLPD	1	0,20%
Die Humanisten	0	0,00%
DKP	0	0,00%
SGP	0	0,00%
dieBasis	2	0,41%
Bündnis C	2	0,41%
du.	0	0,00%
LIEBE	1	0,20%
LKR	0	0,00%
PdF	2	0,41%

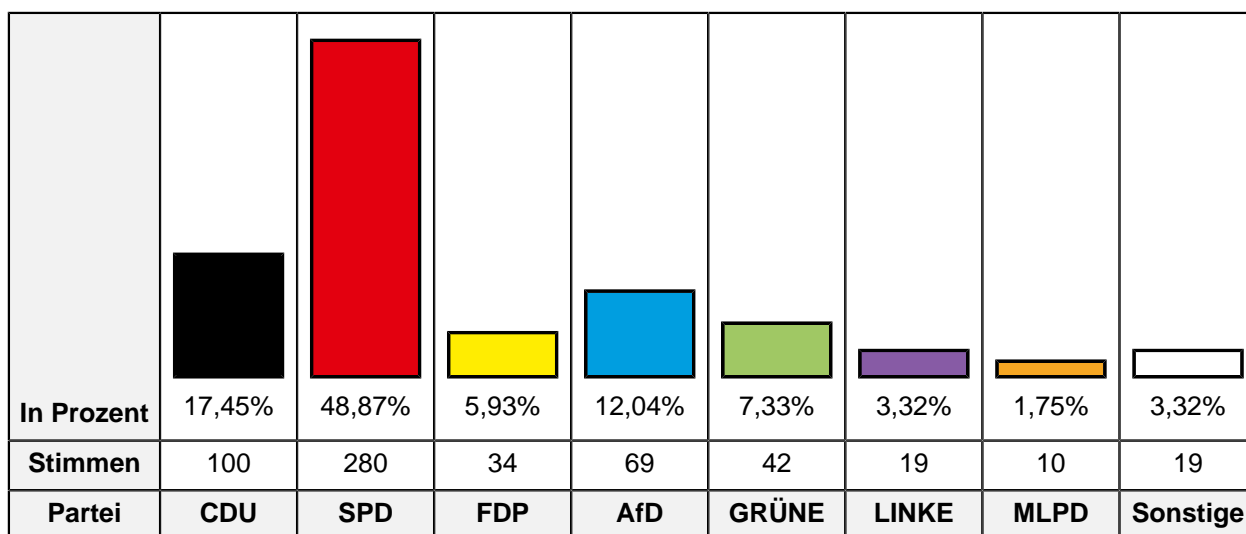
Partei	BW 2021 Stimmen	BW 2021 Prozent
LfK	0	0,00%
Team Todenhöfer	12	2,44%
Volt	1	0,20%

3132 Horstschule - Nebengebäude

Wahlbeteiligung	63,19%
Wahlberechtigte insgesamt	1.276
Wahlberechtigte ohne Sperrvermerk	929
Wahlberechtigte mit Sperrvermerk	347
Wahlberechtigte § 25 Abs. 2 BWO	0
Wähler insgesamt	587
Wähler mit Wahlschein	5

Erststimmen

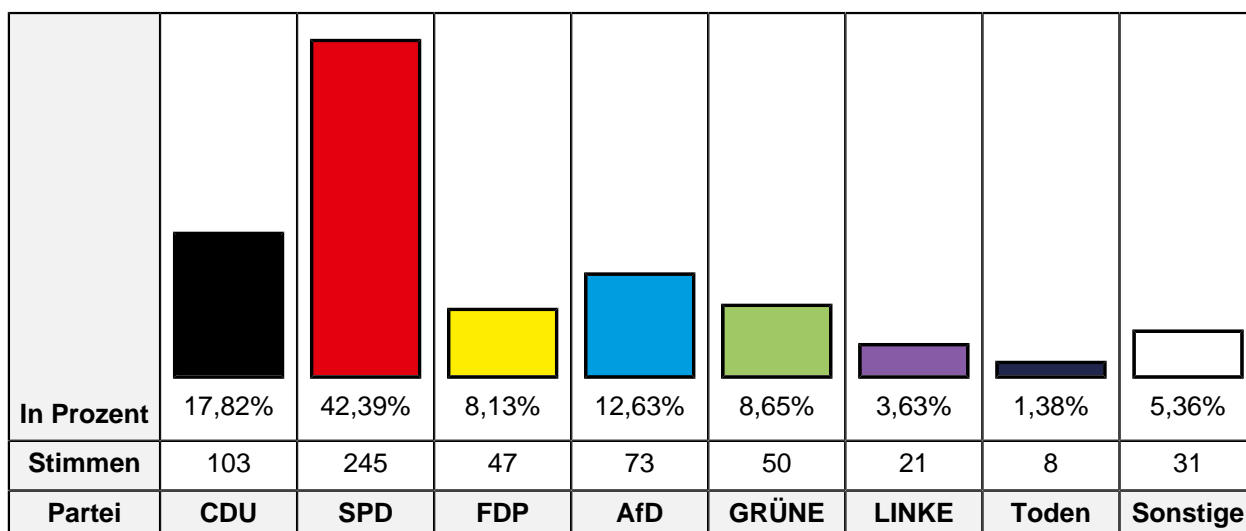
Ungültige Stimmen	14
Gültige Stimmen	573



Partei	BW 2021 Stimmen	BW 2021 Prozent
CDU	100	17,45%
SPD	280	48,87%
FDP	34	5,93%
AfD	69	12,04%
GRÜNE	42	7,33%
DIE LINKE	19	3,32%
Die PARTEI	8	1,40%
FREIE WÄHLER	2	0,35%
MLPD	10	1,75%
dieBasis	9	1,57%

Zweitstimmen

Ungültige Stimmen	9
Gültige Stimmen	578



Partei	BW 2021 Stimmen	BW 2021 Prozent
CDU	103	17,82%
SPD	245	42,39%
FDP	47	8,13%
AfD	73	12,63%
GRÜNE	50	8,65%
DIE LINKE	21	3,63%
Die PARTEI	2	0,35%
Tierschutzpartei	7	1,21%
PIRATEN	4	0,69%
FREIE WÄHLER	2	0,35%
NPD	1	0,17%
ÖDP	0	0,00%
V-Partei ³	0	0,00%
Gesundheitsforschung	0	0,00%
MLPD	5	0,87%
Die Humanisten	0	0,00%
DKP	1	0,17%
SGP	0	0,00%
dieBasis	5	0,87%
Bündnis C	0	0,00%
du.	0	0,00%
LIEBE	1	0,17%
LKR	0	0,00%
PdF	0	0,00%

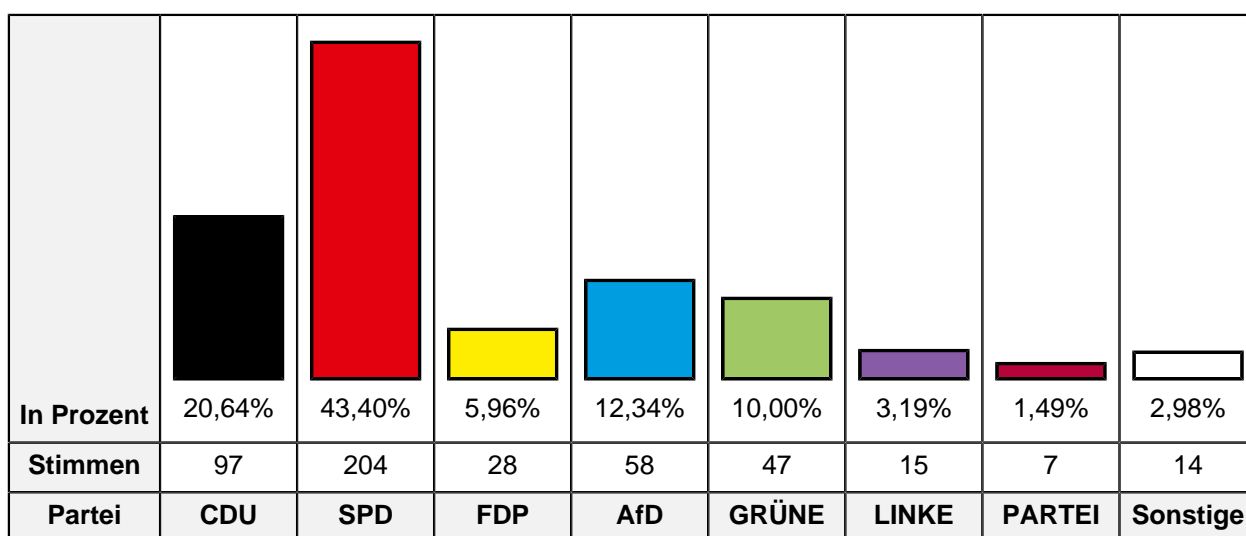
Partei	BW 2021 Stimmen	BW 2021 Prozent
LfK	0	0,00%
Team Todenhöfer	8	1,38%
Volt	3	0,52%

3133 Kraftfahrzeug-Zulassungsbehörde

Wahlbeteiligung	52,89%
Wahlberechtigte insgesamt	1.198
Wahlberechtigte ohne Sperrvermerk	900
Wahlberechtigte mit Sperrvermerk	298
Wahlberechtigte § 25 Abs. 2 BWO	0
Wähler insgesamt	476
Wähler mit Wahlschein	0

Erststimmen

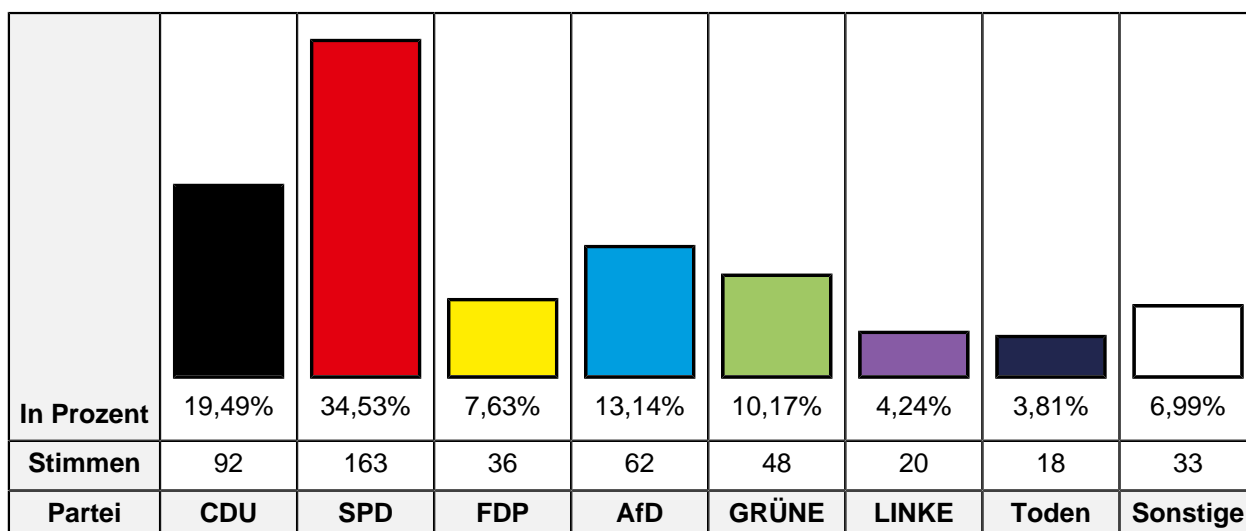
Ungültige Stimmen	6
Gültige Stimmen	470



Partei	BW 2021 Stimmen	BW 2021 Prozent
CDU	97	20,64%
SPD	204	43,40%
FDP	28	5,96%
AfD	58	12,34%
GRÜNE	47	10,00%
DIE LINKE	15	3,19%
Die PARTEI	7	1,49%
FREIE WÄHLER	4	0,85%
MLPD	5	1,06%
dieBasis	5	1,06%

Zweitstimmen

Ungültige Stimmen	4
Gültige Stimmen	472



Partei	BW 2021 Stimmen	BW 2021 Prozent
CDU	92	19,49%
SPD	163	34,53%
FDP	36	7,63%
AfD	62	13,14%
GRÜNE	48	10,17%
DIE LINKE	20	4,24%
Die PARTEI	4	0,85%
Tierschutzpartei	9	1,91%
PIRATEN	6	1,27%
FREIE WÄHLER	2	0,42%
NPD	0	0,00%
ÖDP	0	0,00%
V-Partei ³	0	0,00%
Gesundheitsforschung	0	0,00%
MLPD	5	1,06%
Die Humanisten	0	0,00%
DKP	0	0,00%
SGP	0	0,00%
dieBasis	5	1,06%
Bündnis C	1	0,21%
du.	0	0,00%
LIEBE	1	0,21%
LKR	0	0,00%
PdF	0	0,00%

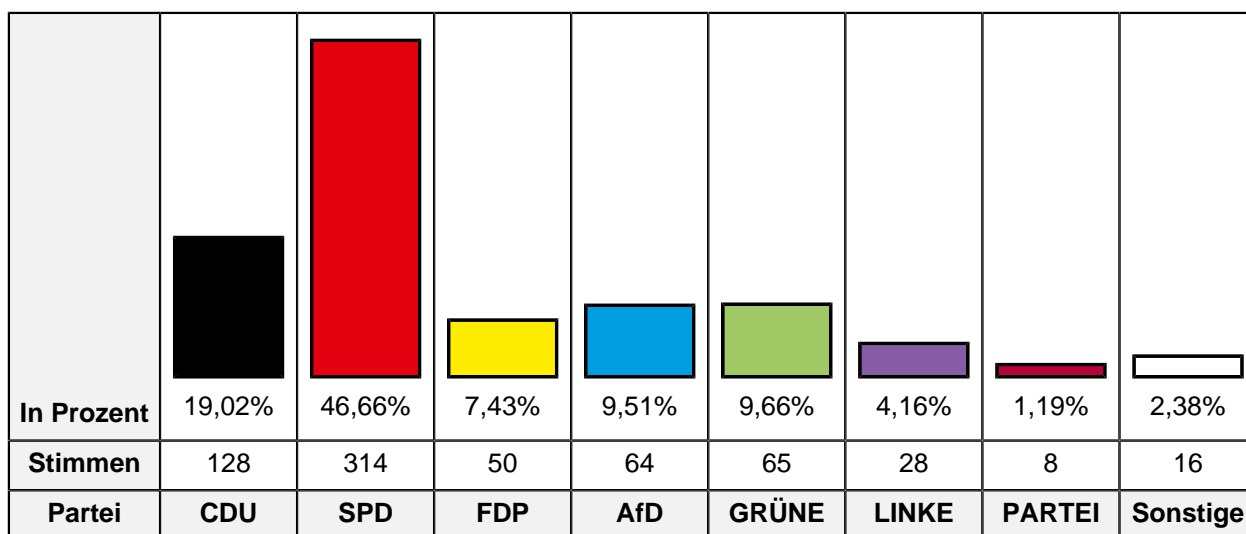
Partei	BW 2021 Stimmen	BW 2021 Prozent
LfK	0	0,00%
Team Todenhöfer	18	3,81%
Volt	0	0,00%

3141 Kindertagesstätte Lackmanns Hof

Wahlbeteiligung	65,73%
Wahlberechtigte insgesamt	1.458
Wahlberechtigte ohne Sperrvermerk	1.036
Wahlberechtigte mit Sperrvermerk	422
Wahlberechtigte § 25 Abs. 2 BWO	0
Wähler insgesamt	681
Wähler mit Wahlschein	0

Erststimmen

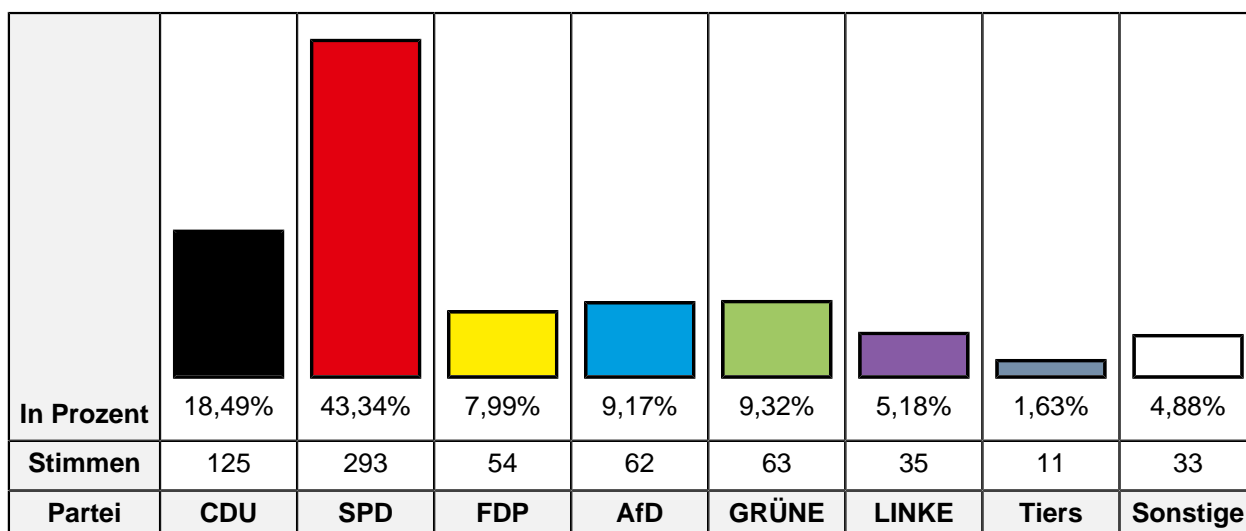
Ungültige Stimmen	8
Gültige Stimmen	673



Partei	BW 2021 Stimmen	BW 2021 Prozent
CDU	128	19,02%
SPD	314	46,66%
FDP	50	7,43%
AfD	64	9,51%
GRÜNE	65	9,66%
DIE LINKE	28	4,16%
Die PARTEI	8	1,19%
FREIE WÄHLER	8	1,19%
MLPD	0	0,00%
dieBasis	8	1,19%

Zweitstimmen

Ungültige Stimmen	5
Gültige Stimmen	676



Partei	BW 2021 Stimmen	BW 2021 Prozent
CDU	125	18,49%
SPD	293	43,34%
FDP	54	7,99%
AfD	62	9,17%
GRÜNE	63	9,32%
DIE LINKE	35	5,18%
Die PARTEI	4	0,59%
Tierschutzpartei	11	1,63%
PIRATEN	1	0,15%
FREIE WÄHLER	6	0,89%
NPD	1	0,15%
ÖDP	1	0,15%
V-Partei ³	0	0,00%
Gesundheitsforschung	1	0,15%
MLPD	0	0,00%
Die Humanisten	0	0,00%
DKP	0	0,00%
SGP	0	0,00%
dieBasis	4	0,59%
Bündnis C	0	0,00%
du.	0	0,00%
LIEBE	1	0,15%
LKR	0	0,00%
PdF	0	0,00%

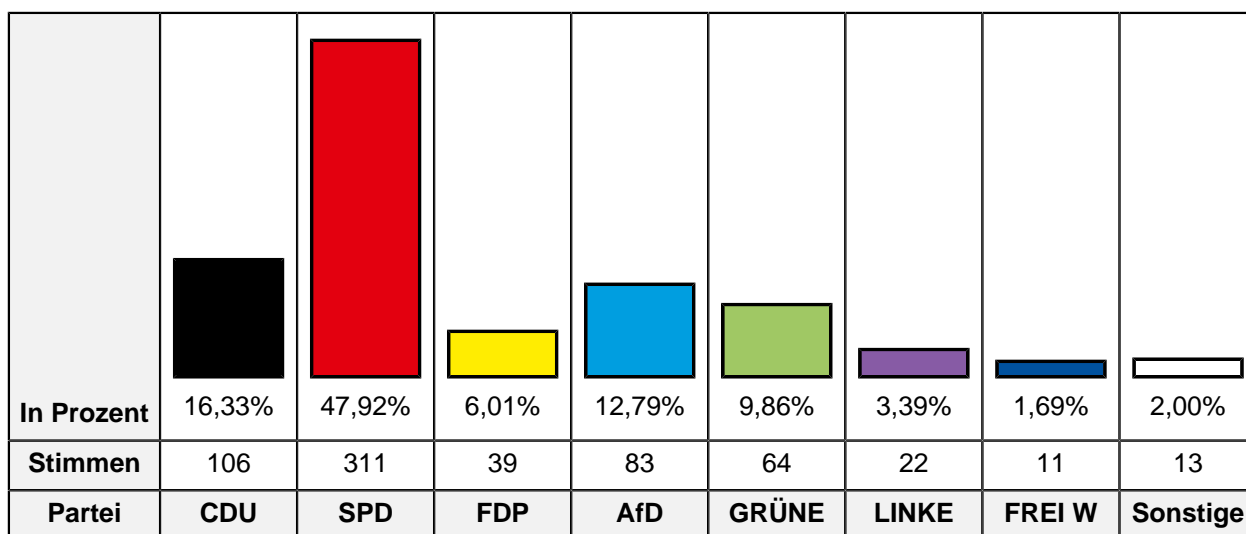
Partei	BW 2021 Stimmen	BW 2021 Prozent
LfK	3	0,44%
Team Todenhöfer	10	1,48%
Volt	1	0,15%

3142 Kita Kaiserstraße

Wahlbeteiligung	65,35%
Wahlberechtigte insgesamt	1.405
Wahlberechtigte ohne Sperrvermerk	1.010
Wahlberechtigte mit Sperrvermerk	395
Wahlberechtigte § 25 Abs. 2 BWO	0
Wähler insgesamt	660
Wähler mit Wahlschein	1

Erststimmen

Ungültige Stimmen	11
Gültige Stimmen	649



Partei	BW 2021 Stimmen	BW 2021 Prozent
CDU	106	16,33%
SPD	311	47,92%
FDP	39	6,01%
AfD	83	12,79%
GRÜNE	64	9,86%
DIE LINKE	22	3,39%
Die PARTEI	7	1,08%
FREIE WÄHLER	11	1,69%
MLPD	1	0,15%
dieBasis	5	0,77%

Zweitstimmen

Ungültige Stimmen	8
Gültige Stimmen	652

In Prozent	17,33% 44,79% 7,36% 11,96% 9,51% 3,83% 2,45% 2,76%
Stimmen	113 292 48 78 62 25 16 18
Partei	CDU SPD FDP AfD GRÜNE LINKE Tiers Sonstige

Partei	BW 2021 Stimmen	BW 2021 Prozent
CDU	113	17,33%
SPD	292	44,79%
FDP	48	7,36%
AfD	78	11,96%
GRÜNE	62	9,51%
DIE LINKE	25	3,83%
Die PARTEI	2	0,31%
Tierschutzpartei	16	2,45%
PIRATEN	4	0,61%
FREIE WÄHLER	2	0,31%
NPD	0	0,00%
ÖDP	0	0,00%
V-Partei³	0	0,00%
Gesundheitsforschung	0	0,00%
MLPD	0	0,00%
Die Humanisten	2	0,31%
DKP	0	0,00%
SGP	0	0,00%
dieBasis	4	0,61%
Bündnis C	0	0,00%
du.	0	0,00%
LIEBE	1	0,15%
LKR	0	0,00%
PdF	0	0,00%

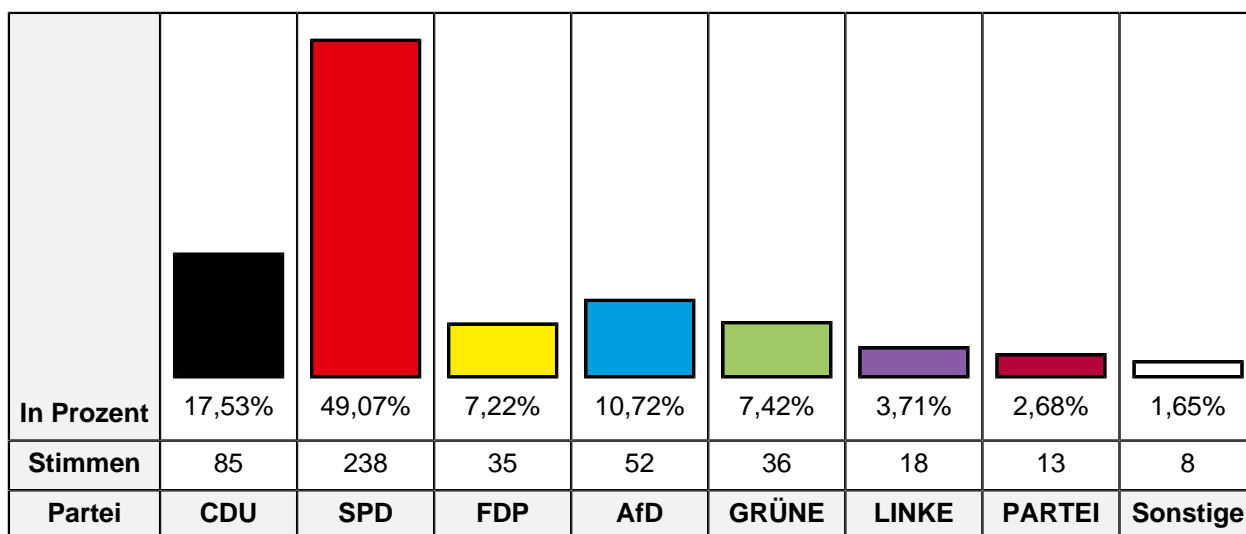
Partei	BW 2021 Stimmen	BW 2021 Prozent
LfK	1	0,15%
Team Todenhöfer	2	0,31%
Volt	0	0,00%

3143 Pestalozzi-Gymnasium

Wahlbeteiligung	54,71%
Wahlberechtigte insgesamt	1.206
Wahlberechtigte ohne Sperrvermerk	892
Wahlberechtigte mit Sperrvermerk	314
Wahlberechtigte § 25 Abs. 2 BWO	0
Wähler insgesamt	488
Wähler mit Wahlschein	0

Erststimmen

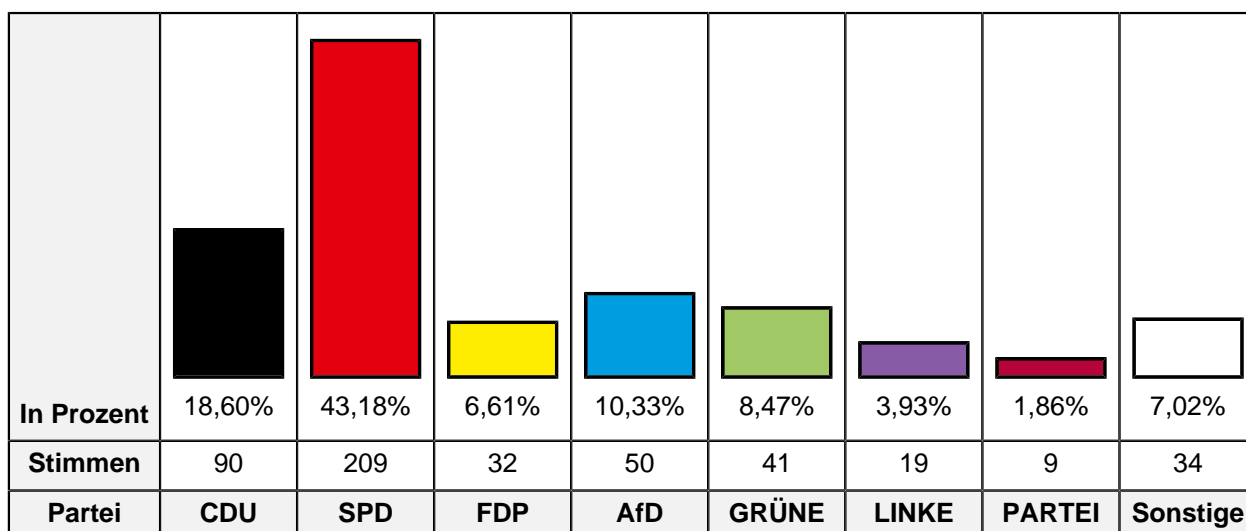
Ungültige Stimmen	3
Gültige Stimmen	485



Partei	BW 2021 Stimmen	BW 2021 Prozent
CDU	85	17,53%
SPD	238	49,07%
FDP	35	7,22%
AfD	52	10,72%
GRÜNE	36	7,42%
DIE LINKE	18	3,71%
Die PARTEI	13	2,68%
FREIE WÄHLER	3	0,62%
MLPD	1	0,21%
dieBasis	4	0,82%

Zweitstimmen

Ungültige Stimmen	4
Gültige Stimmen	484



Partei	BW 2021 Stimmen	BW 2021 Prozent
CDU	90	18,60%
SPD	209	43,18%
FDP	32	6,61%
AfD	50	10,33%
GRÜNE	41	8,47%
DIE LINKE	19	3,93%
Die PARTEI	9	1,86%
Tierschutzpartei	8	1,65%
PIRATEN	8	1,65%
FREIE WÄHLER	0	0,00%
NPD	2	0,41%
ÖDP	1	0,21%
V-Partei ³	0	0,00%
Gesundheitsforschung	0	0,00%
MLPD	0	0,00%
Die Humanisten	2	0,41%
DKP	0	0,00%
SGP	0	0,00%
dieBasis	3	0,62%
Bündnis C	0	0,00%
du.	0	0,00%
LIEBE	2	0,41%
LKR	0	0,00%
PdF	0	0,00%

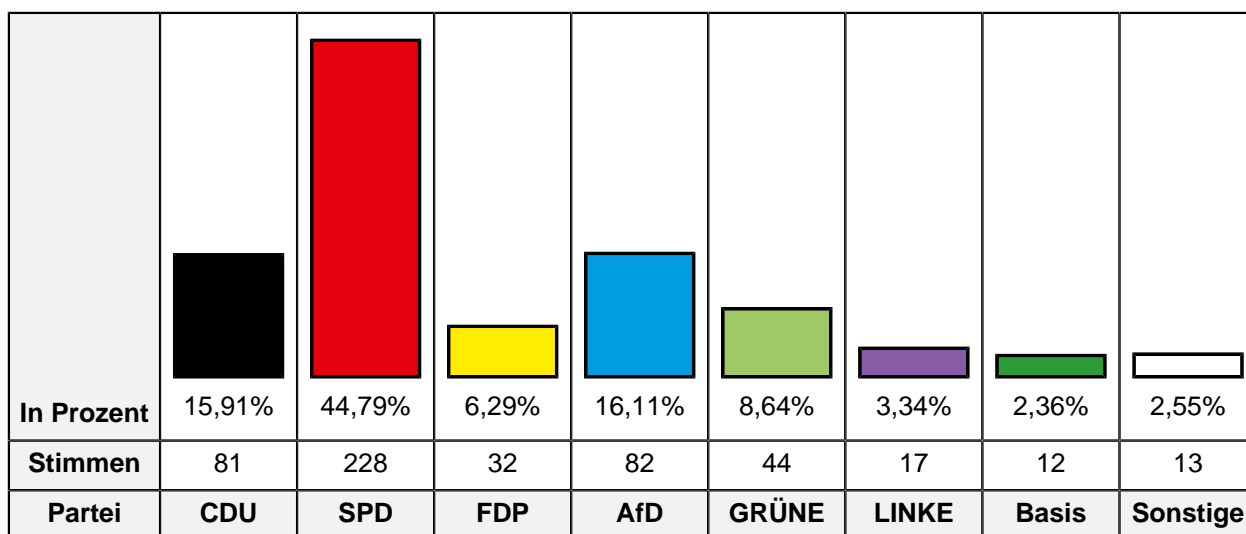
Partei	BW 2021 Stimmen	BW 2021 Prozent
LfK	0	0,00%
Team Todenhöfer	7	1,45%
Volt	1	0,21%

3151 Schule Ohmstraße L1

Wahlbeteiligung	56,84%
Wahlberechtigte insgesamt	1.280
Wahlberechtigte ohne Sperrvermerk	906
Wahlberechtigte mit Sperrvermerk	374
Wahlberechtigte § 25 Abs. 2 BWO	0
Wähler insgesamt	515
Wähler mit Wahlschein	0

Erststimmen

Ungültige Stimmen	6
Gültige Stimmen	509



Partei	BW 2021 Stimmen	BW 2021 Prozent
CDU	81	15,91%
SPD	228	44,79%
FDP	32	6,29%
AfD	82	16,11%
GRÜNE	44	8,64%
DIE LINKE	17	3,34%
Die PARTEI	10	1,96%
FREIE WÄHLER	3	0,59%
MLPD	0	0,00%
dieBasis	12	2,36%

Zweitstimmen

Ungültige Stimmen	4
Gültige Stimmen	511

In Prozent	16,44% 35,03% 7,63% 17,03% 9,98% 3,72% 3,72% 6,46%
Stimmen	84 179 39 87 51 19 19 33
Partei	CDU SPD FDP AfD GRÜNE LINKE Toden Sonstige

Partei	BW 2021 Stimmen	BW 2021 Prozent
CDU	84	16,44%
SPD	179	35,03%
FDP	39	7,63%
AfD	87	17,03%
GRÜNE	51	9,98%
DIE LINKE	19	3,72%
Die PARTEI	4	0,78%
Tierschutzpartei	11	2,15%
PIRATEN	1	0,20%
FREIE WÄHLER	1	0,20%
NPD	0	0,00%
ÖDP	1	0,20%
V-Partei³	0	0,00%
Gesundheitsforschung	0	0,00%
MLPD	1	0,20%
Die Humanisten	0	0,00%
DKP	0	0,00%
SGP	0	0,00%
dieBasis	6	1,17%
Bündnis C	1	0,20%
du.	2	0,39%
LIEBE	2	0,39%
LKR	0	0,00%
PdF	0	0,00%

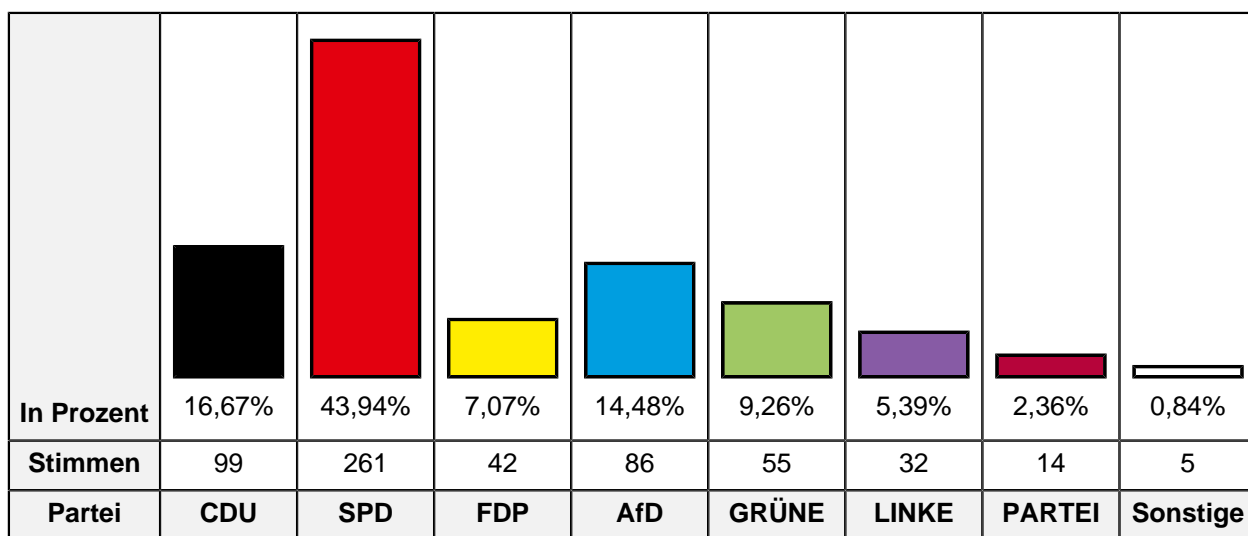
Partei	BW 2021 Stimmen	BW 2021 Prozent
LfK	1	0,20%
Team Todenhöfer	19	3,72%
Volt	2	0,39%

3152 Schule Ohmstraße L2

Wahlbeteiligung	56,19%
Wahlberechtigte insgesamt	1.318
Wahlberechtigte ohne Sperrvermerk	1.075
Wahlberechtigte mit Sperrvermerk	243
Wahlberechtigte § 25 Abs. 2 BWO	0
Wähler insgesamt	604
Wähler mit Wahlschein	0

Erststimmen

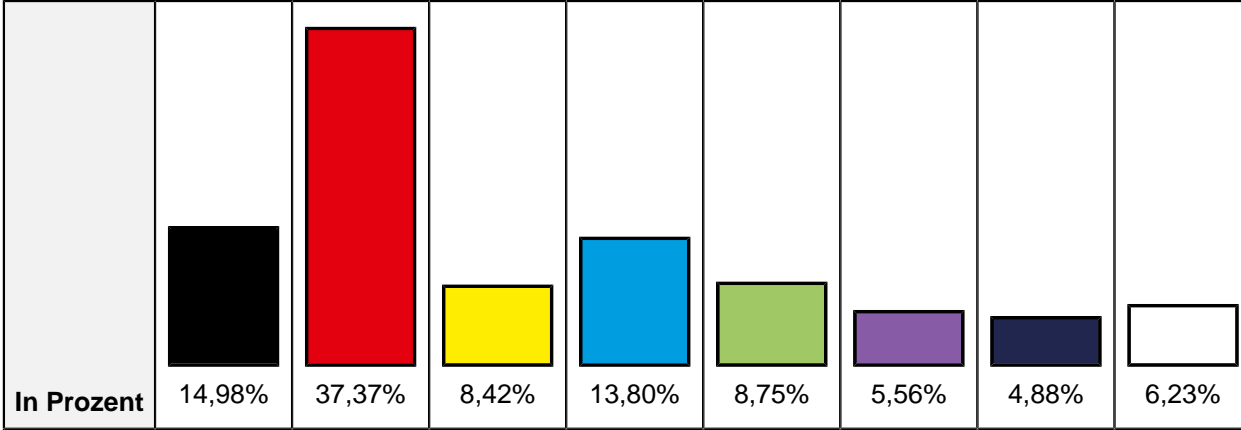
Ungültige Stimmen	10
Gültige Stimmen	594



Partei	BW 2021 Stimmen	BW 2021 Prozent
CDU	99	16,67%
SPD	261	43,94%
FDP	42	7,07%
AfD	86	14,48%
GRÜNE	55	9,26%
DIE LINKE	32	5,39%
Die PARTEI	14	2,36%
FREIE WÄHLER	2	0,34%
MLPD	0	0,00%
dieBasis	3	0,51%

Zweitstimmen

Ungültige Stimmen	10
Gültige Stimmen	594

								
In Prozent	14,98%	37,37%	8,42%	13,80%	8,75%	5,56%	4,88%	6,23%
Stimmen	89	222	50	82	52	33	29	37
Partei	CDU	SPD	FDP	AfD	GRÜNE	LINKE	Toden	Sonstige

Partei	BW 2021 Stimmen	BW 2021 Prozent
CDU	89	14,98%
SPD	222	37,37%
FDP	50	8,42%
AfD	82	13,80%
GRÜNE	52	8,75%
DIE LINKE	33	5,56%
Die PARTEI	9	1,52%
Tierschutzpartei	11	1,85%
PIRATEN	4	0,67%
FREIE WÄHLER	2	0,34%
NPD	0	0,00%
ÖDP	1	0,17%
V-Partei³	1	0,17%
Gesundheitsforschung	1	0,17%
MLPD	1	0,17%
Die Humanisten	1	0,17%
DKP	0	0,00%
SGP	0	0,00%
dieBasis	3	0,51%
Bündnis C	0	0,00%
du.	0	0,00%
LIEBE	2	0,34%
LKR	0	0,00%
PdF	0	0,00%

Partei	BW 2021 Stimmen	BW 2021 Prozent
LfK	0	0,00%
Team Todenhöfer	29	4,88%
Volt	1	0,17%

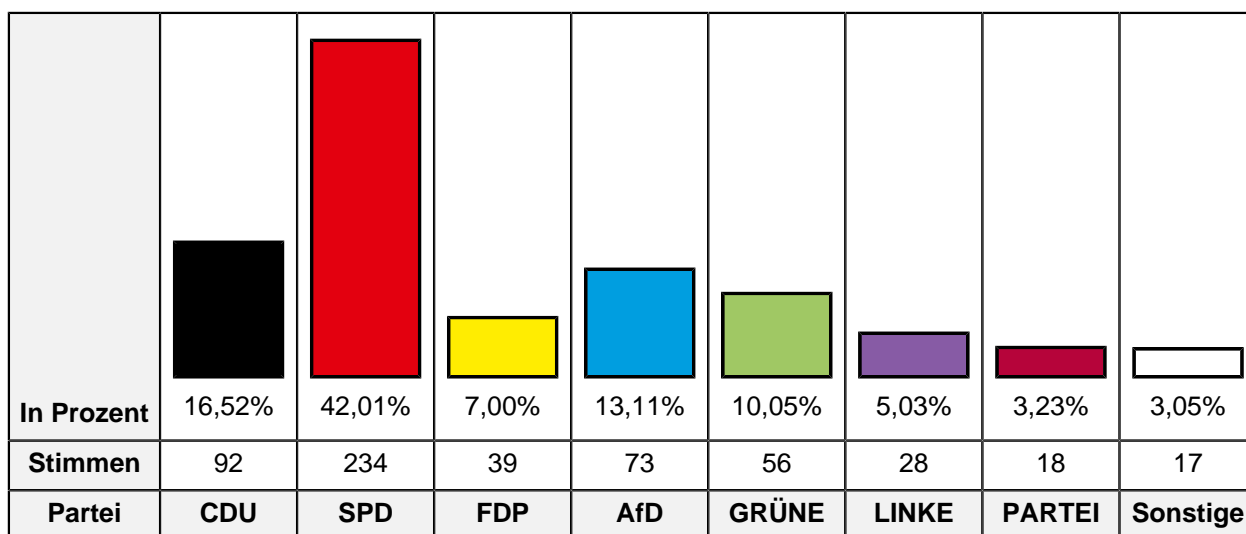
3153 Realschule Strünkede

Wahlbeteiligung **58,57%**

Wahlberechtigte insgesamt	1.288
Wahlberechtigte ohne Sperrvermerk	963
Wahlberechtigte mit Sperrvermerk	325
Wahlberechtigte § 25 Abs. 2 BWO	0
Wähler insgesamt	564
Wähler mit Wahlschein	2

Erststimmen

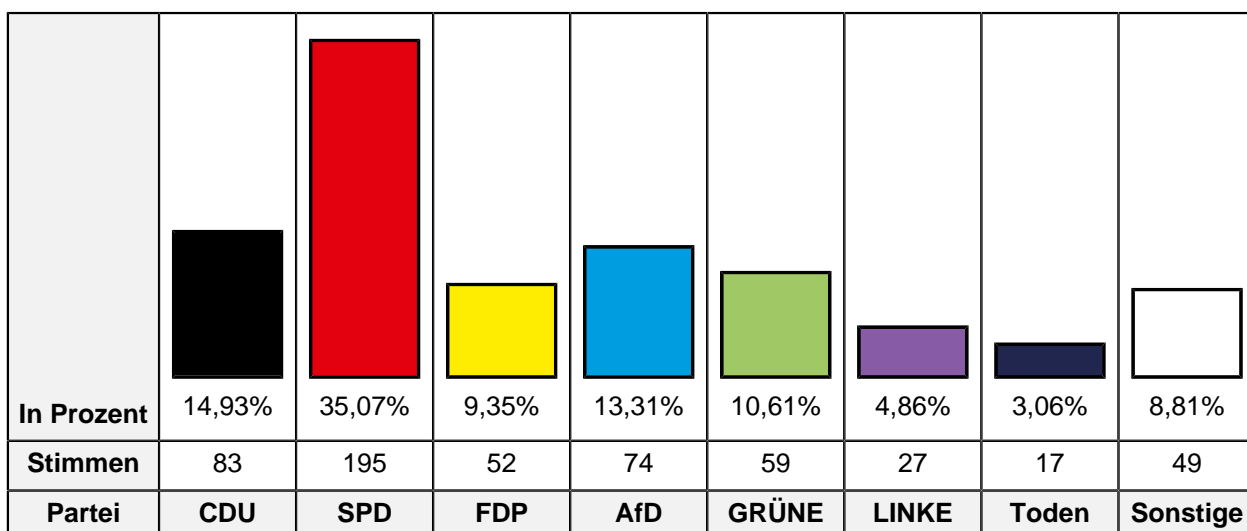
Ungültige Stimmen	7
Gültige Stimmen	557



Partei	BW 2021 Stimmen	BW 2021 Prozent
CDU	92	16,52%
SPD	234	42,01%
FDP	39	7,00%
AfD	73	13,11%
GRÜNE	56	10,05%
DIE LINKE	28	5,03%
Die PARTEI	18	3,23%
FREIE WÄHLER	12	2,15%
MLPD	0	0,00%
dieBasis	5	0,90%

Zweitstimmen

Ungültige Stimmen	8
Gültige Stimmen	556



Partei	BW 2021 Stimmen	BW 2021 Prozent
CDU	83	14,93%
SPD	195	35,07%
FDP	52	9,35%
AfD	74	13,31%
GRÜNE	59	10,61%
DIE LINKE	27	4,86%
Die PARTEI	15	2,70%
Tierschutzpartei	10	1,80%
PIRATEN	2	0,36%
FREIE WÄHLER	6	1,08%
NPD	2	0,36%
ÖDP	0	0,00%
V-Partei ³	3	0,54%
Gesundheitsforschung	0	0,00%
MLPD	1	0,18%
Die Humanisten	0	0,00%
DKP	0	0,00%
SGP	0	0,00%
dieBasis	5	0,90%
Bündnis C	1	0,18%
du.	0	0,00%
LIEBE	3	0,54%
LKR	0	0,00%
PdF	0	0,00%

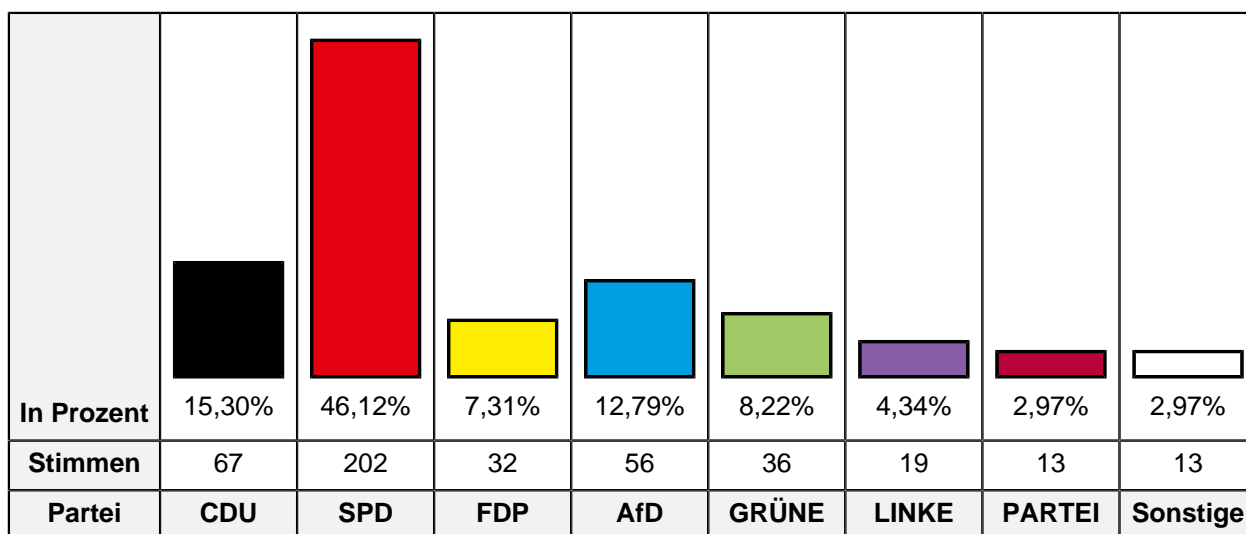
Partei	BW 2021 Stimmen	BW 2021 Prozent
LfK	0	0,00%
Team Todenhöfer	17	3,06%
Volt	1	0,18%

3161 Stadtwerke Herne

Wahlbeteiligung	49,38%
Wahlberechtigte insgesamt	1.212
Wahlberechtigte ohne Sperrvermerk	893
Wahlberechtigte mit Sperrvermerk	319
Wahlberechtigte § 25 Abs. 2 BWO	0
Wähler insgesamt	441
Wähler mit Wahlschein	0

Erststimmen

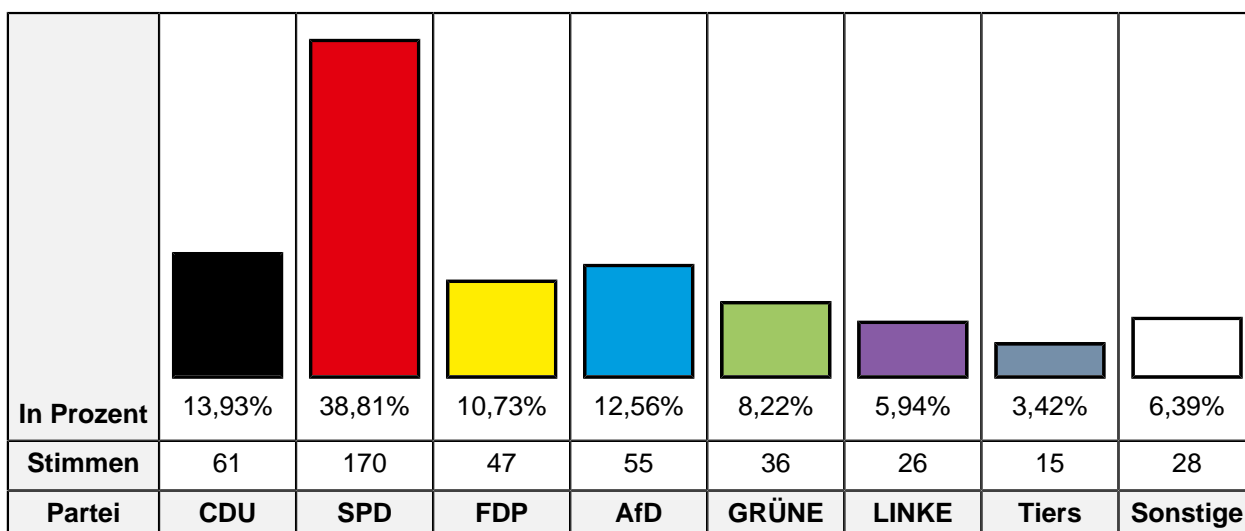
Ungültige Stimmen	3
Gültige Stimmen	438



Partei	BW 2021 Stimmen	BW 2021 Prozent
CDU	67	15,30%
SPD	202	46,12%
FDP	32	7,31%
AfD	56	12,79%
GRÜNE	36	8,22%
DIE LINKE	19	4,34%
Die PARTEI	13	2,97%
FREIE WÄHLER	9	2,05%
MLPD	1	0,23%
dieBasis	3	0,68%

Zweitstimmen

Ungültige Stimmen	3
Gültige Stimmen	438



Partei	BW 2021 Stimmen	BW 2021 Prozent
CDU	61	13,93%
SPD	170	38,81%
FDP	47	10,73%
AfD	55	12,56%
GRÜNE	36	8,22%
DIE LINKE	26	5,94%
Die PARTEI	7	1,60%
Tierschutzpartei	15	3,42%
PIRATEN	2	0,46%
FREIE WÄHLER	4	0,91%
NPD	0	0,00%
ÖDP	0	0,00%
V-Partei ³	0	0,00%
Gesundheitsforschung	0	0,00%
MLPD	0	0,00%
Die Humanisten	0	0,00%
DKP	0	0,00%
SGP	0	0,00%
dieBasis	2	0,46%
Bündnis C	0	0,00%
du.	0	0,00%
LIEBE	0	0,00%
LKR	0	0,00%
PdF	1	0,23%

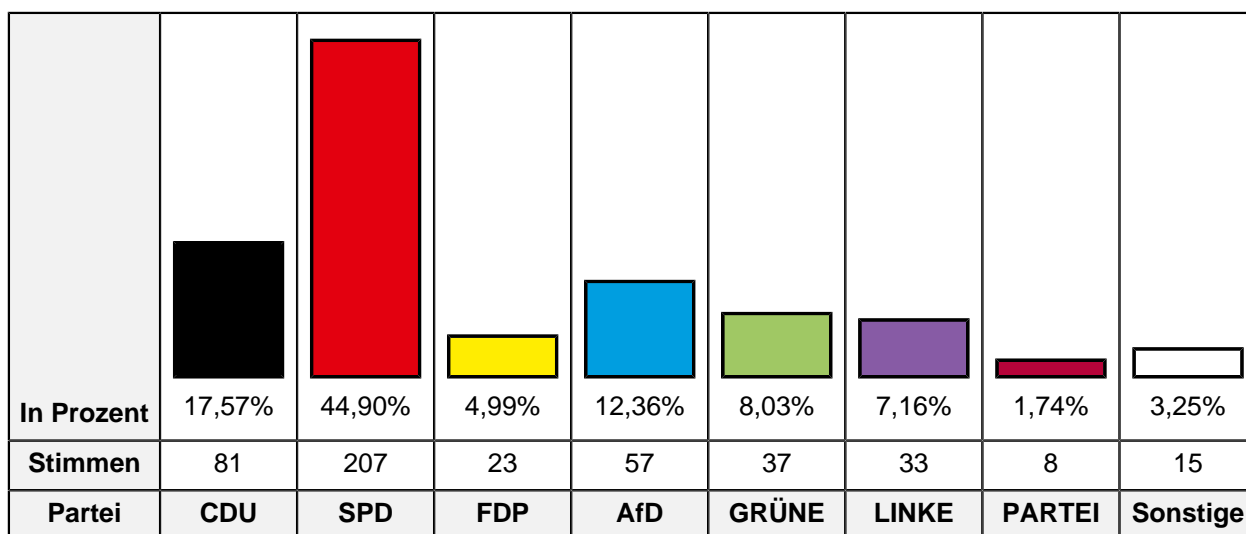
Partei	BW 2021 Stimmen	BW 2021 Prozent
LfK	2	0,46%
Team Todenhöfer	9	2,05%
Volt	1	0,23%

3162 Schule Kunterbunt

Wahlbeteiligung	47,94%
Wahlberechtigte insgesamt	1.251
Wahlberechtigte ohne Sperrvermerk	997
Wahlberechtigte mit Sperrvermerk	254
Wahlberechtigte § 25 Abs. 2 BWO	0
Wähler insgesamt	478
Wähler mit Wahlschein	1

Erststimmen

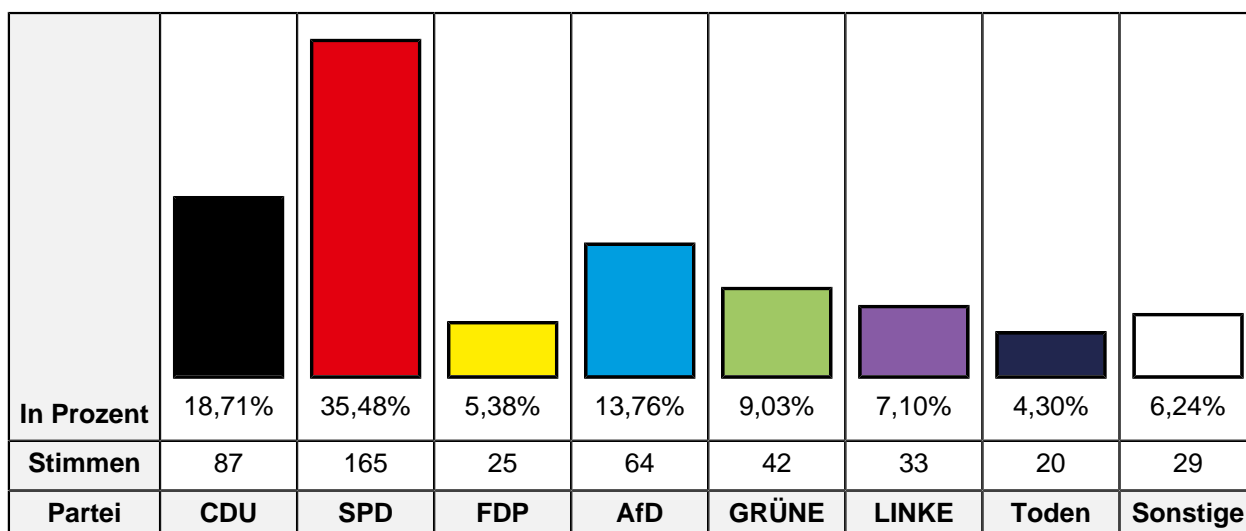
Ungültige Stimmen	17
Gültige Stimmen	461



Partei	BW 2021 Stimmen	BW 2021 Prozent
CDU	81	17,57%
SPD	207	44,90%
FDP	23	4,99%
AfD	57	12,36%
GRÜNE	37	8,03%
DIE LINKE	33	7,16%
Die PARTEI	8	1,74%
FREIE WÄHLER	5	1,08%
MLPD	2	0,43%
dieBasis	8	1,74%

Zweitstimmen

Ungültige Stimmen	13
Gültige Stimmen	465



Partei	BW 2021 Stimmen	BW 2021 Prozent
CDU	87	18,71%
SPD	165	35,48%
FDP	25	5,38%
AfD	64	13,76%
GRÜNE	42	9,03%
DIE LINKE	33	7,10%
Die PARTEI	4	0,86%
Tierschutzpartei	9	1,94%
PIRATEN	2	0,43%
FREIE WÄHLER	1	0,22%
NPD	1	0,22%
ÖDP	0	0,00%
V-Partei ³	1	0,22%
Gesundheitsforschung	0	0,00%
MLPD	3	0,65%
Die Humanisten	0	0,00%
DKP	1	0,22%
SGP	0	0,00%
dieBasis	6	1,29%
Bündnis C	0	0,00%
du.	0	0,00%
LIEBE	1	0,22%
LKR	0	0,00%
PdF	0	0,00%

Partei	BW 2021 Stimmen	BW 2021 Prozent
LfK	0	0,00%
Team Todenhöfer	20	4,30%
Volt	0	0,00%

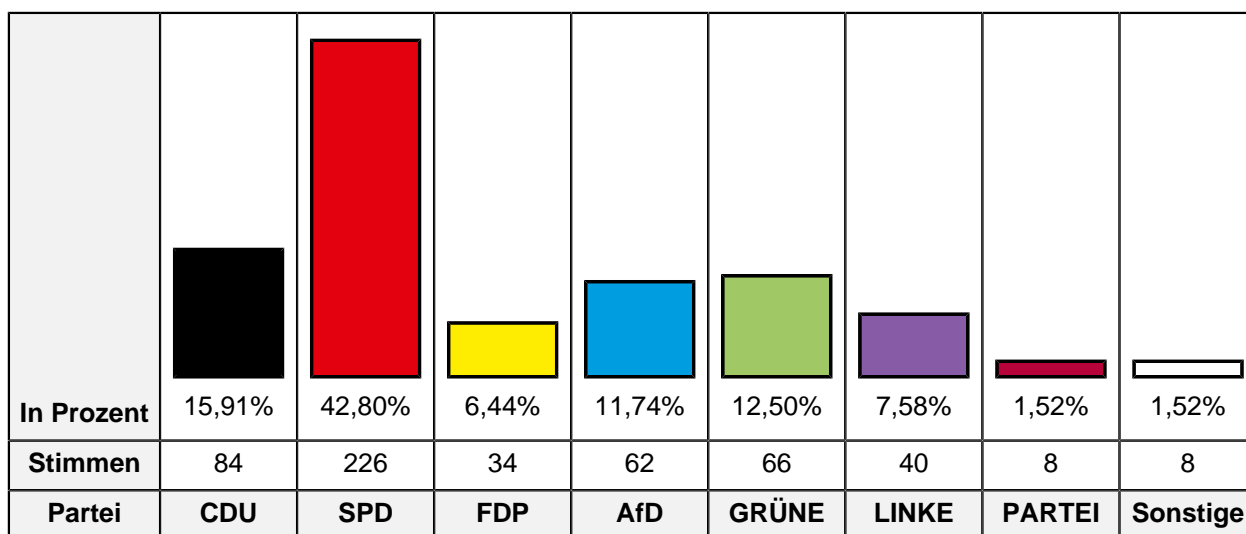
3163 Volkshochschule Herne

Wahlbeteiligung **59,19%**

Wahlberechtigte insgesamt	1.242
Wahlberechtigte ohne Sperrvermerk	914
Wahlberechtigte mit Sperrvermerk	328
Wahlberechtigte § 25 Abs. 2 BWO	0
Wähler insgesamt	541
Wähler mit Wahlschein	1

Erststimmen

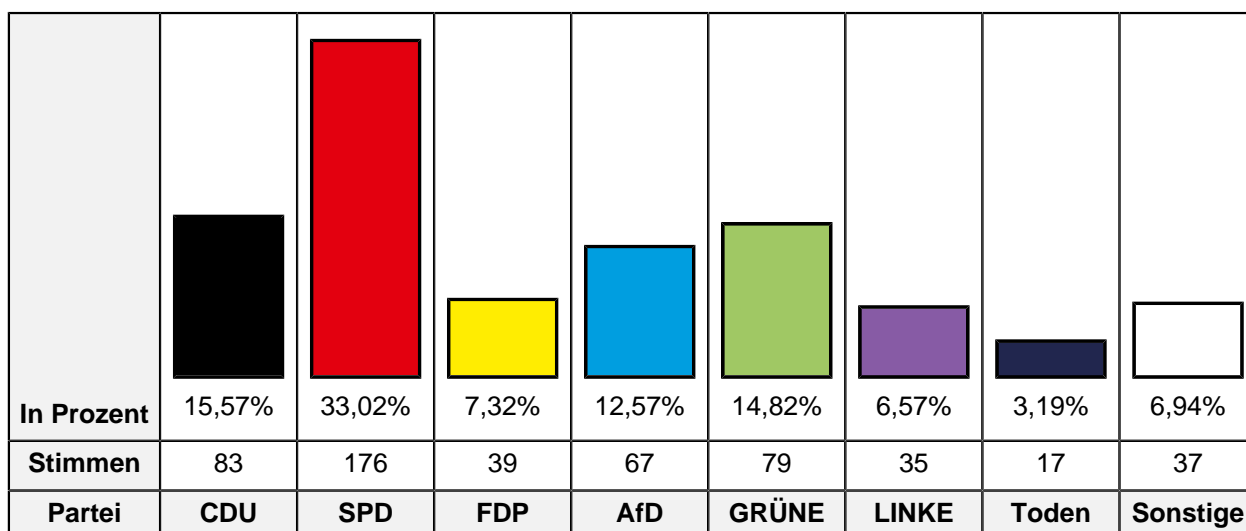
Ungültige Stimmen	13
Gültige Stimmen	528



Partei	BW 2021 Stimmen	BW 2021 Prozent
CDU	84	15,91%
SPD	226	42,80%
FDP	34	6,44%
AfD	62	11,74%
GRÜNE	66	12,50%
DIE LINKE	40	7,58%
Die PARTEI	8	1,52%
FREIE WÄHLER	3	0,57%
MLPD	1	0,19%
dieBasis	4	0,76%

Zweitstimmen

Ungültige Stimmen	8
Gültige Stimmen	533



Partei	BW 2021 Stimmen	BW 2021 Prozent
CDU	83	15,57%
SPD	176	33,02%
FDP	39	7,32%
AfD	67	12,57%
GRÜNE	79	14,82%
DIE LINKE	35	6,57%
Die PARTEI	13	2,44%
Tierschutzpartei	12	2,25%
PIRATEN	2	0,38%
FREIE WÄHLER	2	0,38%
NPD	0	0,00%
ÖDP	0	0,00%
V-Partei ³	0	0,00%
Gesundheitsforschung	0	0,00%
MLPD	2	0,38%
Die Humanisten	0	0,00%
DKP	0	0,00%
SGP	0	0,00%
dieBasis	5	0,94%
Bündnis C	0	0,00%
du.	0	0,00%
LIEBE	0	0,00%
LKR	0	0,00%
PdF	0	0,00%

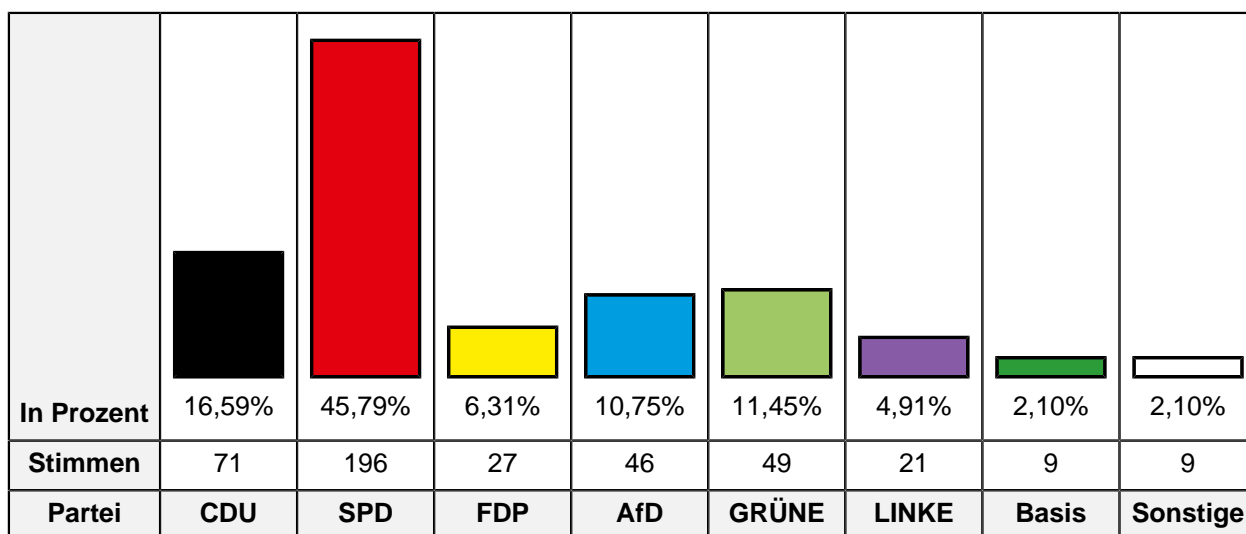
Partei	BW 2021 Stimmen	BW 2021 Prozent
LfK	0	0,00%
Team Todenhöfer	17	3,19%
Volt	1	0,19%

3171 Haranni-Gymnasium L1

Wahlbeteiligung	50,12%
Wahlberechtigte insgesamt	1.195
Wahlberechtigte ohne Sperrvermerk	868
Wahlberechtigte mit Sperrvermerk	327
Wahlberechtigte § 25 Abs. 2 BWO	0
Wähler insgesamt	435
Wähler mit Wahlschein	2

Erststimmen

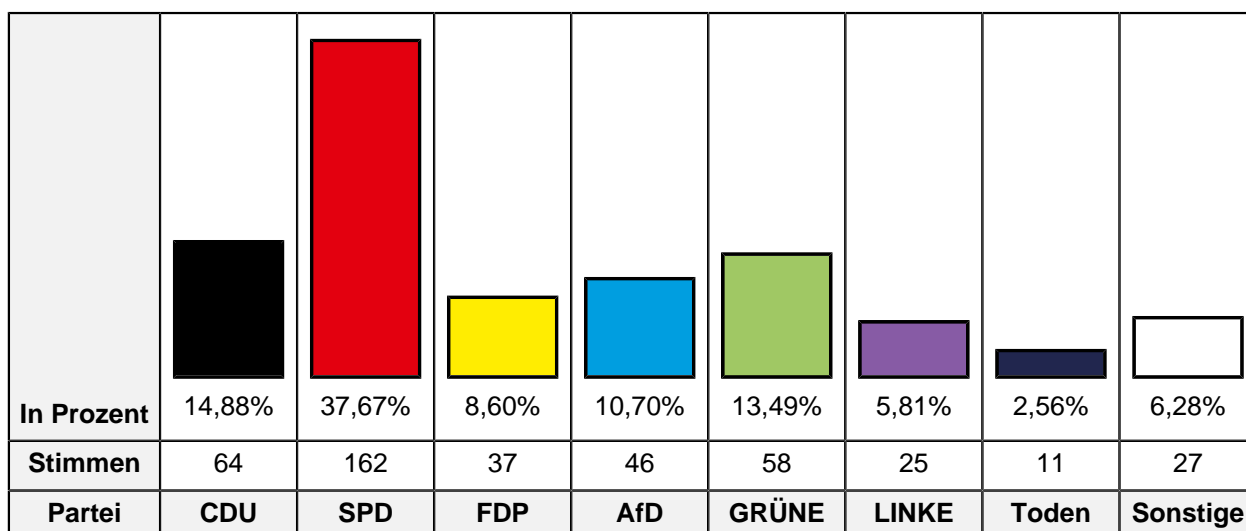
Ungültige Stimmen	7
Gültige Stimmen	428



Partei	BW 2021 Stimmen	BW 2021 Prozent
CDU	71	16,59%
SPD	196	45,79%
FDP	27	6,31%
AfD	46	10,75%
GRÜNE	49	11,45%
DIE LINKE	21	4,91%
Die PARTEI	5	1,17%
FREIE WÄHLER	3	0,70%
MLPD	1	0,23%
dieBasis	9	2,10%

Zweitstimmen

Ungültige Stimmen	5
Gültige Stimmen	430



Partei	BW 2021 Stimmen	BW 2021 Prozent
CDU	64	14,88%
SPD	162	37,67%
FDP	37	8,60%
AfD	46	10,70%
GRÜNE	58	13,49%
DIE LINKE	25	5,81%
Die PARTEI	2	0,47%
Tierschutzpartei	5	1,16%
PIRATEN	4	0,93%
FREIE WÄHLER	5	1,16%
NPD	0	0,00%
ÖDP	0	0,00%
V-Partei ³	0	0,00%
Gesundheitsforschung	1	0,23%
MLPD	2	0,47%
Die Humanisten	1	0,23%
DKP	0	0,00%
SGP	0	0,00%
dieBasis	7	1,63%
Bündnis C	0	0,00%
du.	0	0,00%
LIEBE	0	0,00%
LKR	0	0,00%
PdF	0	0,00%

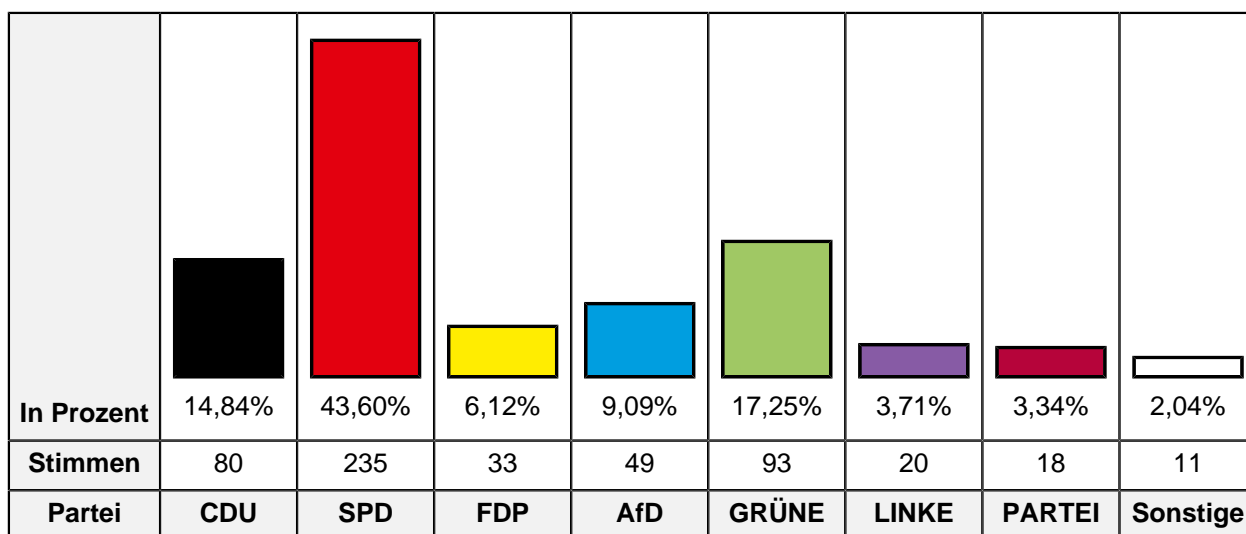
Partei	BW 2021 Stimmen	BW 2021 Prozent
LfK	0	0,00%
Team Todenhöfer	11	2,56%
Volt	0	0,00%

3172 Haranni-Gymnasium L2

Wahlbeteiligung	59,89%
Wahlberechtigte insgesamt	1.328
Wahlberechtigte ohne Sperrvermerk	905
Wahlberechtigte mit Sperrvermerk	423
Wahlberechtigte § 25 Abs. 2 BWO	0
Wähler insgesamt	542
Wähler mit Wahlschein	0

Erststimmen

Ungültige Stimmen	3
Gültige Stimmen	539



Partei	BW 2021 Stimmen	BW 2021 Prozent
CDU	80	14,84%
SPD	235	43,60%
FDP	33	6,12%
AfD	49	9,09%
GRÜNE	93	17,25%
DIE LINKE	20	3,71%
Die PARTEI	18	3,34%
FREIE WÄHLER	3	0,56%
MLPD	1	0,19%
dieBasis	7	1,30%

Zweitstimmen

Ungültige Stimmen	4
Gültige Stimmen	538

In Prozent	15,80% 33,83% 8,74% 7,99% 21,00% 4,83% 2,04% 5,76%
Stimmen	85 182 47 43 113 26 11 31
Partei	CDU SPD FDP AfD GRÜNE LINKE Tiers Sonstige

Partei	BW 2021 Stimmen	BW 2021 Prozent
CDU	85	15,80%
SPD	182	33,83%
FDP	47	8,74%
AfD	43	7,99%
GRÜNE	113	21,00%
DIE LINKE	26	4,83%
Die PARTEI	7	1,30%
Tierschutzpartei	11	2,04%
PIRATEN	2	0,37%
FREIE WÄHLER	2	0,37%
NPD	1	0,19%
ÖDP	0	0,00%
V-Partei³	0	0,00%
Gesundheitsforschung	0	0,00%
MLPD	1	0,19%
Die Humanisten	0	0,00%
DKP	0	0,00%
SGP	0	0,00%
dieBasis	9	1,67%
Bündnis C	0	0,00%
du.	0	0,00%
LIEBE	1	0,19%
LKR	0	0,00%
PdF	0	0,00%

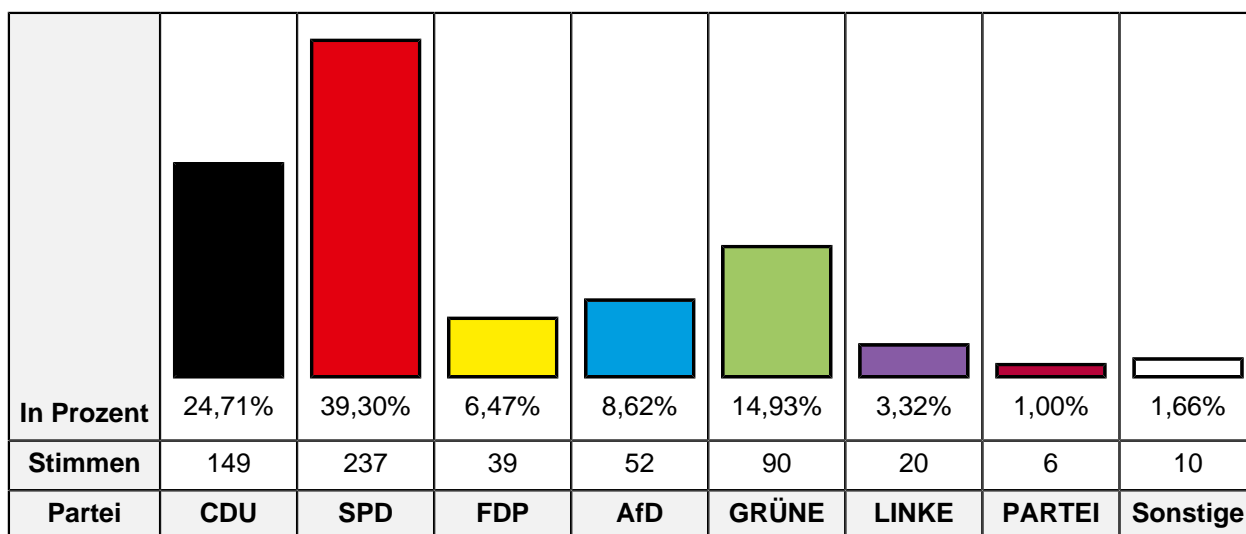
Partei	BW 2021 Stimmen	BW 2021 Prozent
LfK	0	0,00%
Team Todenhöfer	6	1,12%
Volt	2	0,37%

3173 Sportjugendheim Herne

Wahlbeteiligung	74,60%
Wahlberechtigte insgesamt	1.408
Wahlberechtigte ohne Sperrvermerk	819
Wahlberechtigte mit Sperrvermerk	589
Wahlberechtigte § 25 Abs. 2 BWO	0
Wähler insgesamt	611
Wähler mit Wahlschein	2

Erststimmen

Ungültige Stimmen	8
Gültige Stimmen	603



Partei	BW 2021 Stimmen	BW 2021 Prozent
CDU	149	24,71%
SPD	237	39,30%
FDP	39	6,47%
AfD	52	8,62%
GRÜNE	90	14,93%
DIE LINKE	20	3,32%
Die PARTEI	6	1,00%
FREIE WÄHLER	6	1,00%
MLPD	0	0,00%
dieBasis	4	0,66%

Zweitstimmen

Ungültige Stimmen	5
Gültige Stimmen	606

In Prozent	28,38% 30,69% 6,11% 8,75% 15,84% 4,13% 1,82% 4,29%
Stimmen	172 186 37 53 96 25 11 26
Partei	CDU SPD FDP AfD GRÜNE LINKE Toden Sonstige

Partei	BW 2021 Stimmen	BW 2021 Prozent
CDU	172	28,38%
SPD	186	30,69%
FDP	37	6,11%
AfD	53	8,75%
GRÜNE	96	15,84%
DIE LINKE	25	4,13%
Die PARTEI	7	1,16%
Tierschutzpartei	7	1,16%
PIRATEN	1	0,17%
FREIE WÄHLER	4	0,66%
NPD	0	0,00%
ÖDP	0	0,00%
V-Partei³	2	0,33%
Gesundheitsforschung	0	0,00%
MLPD	0	0,00%
Die Humanisten	0	0,00%
DKP	0	0,00%
SGP	0	0,00%
dieBasis	3	0,50%
Bündnis C	0	0,00%
du.	0	0,00%
LIEBE	0	0,00%
LKR	0	0,00%
PdF	0	0,00%

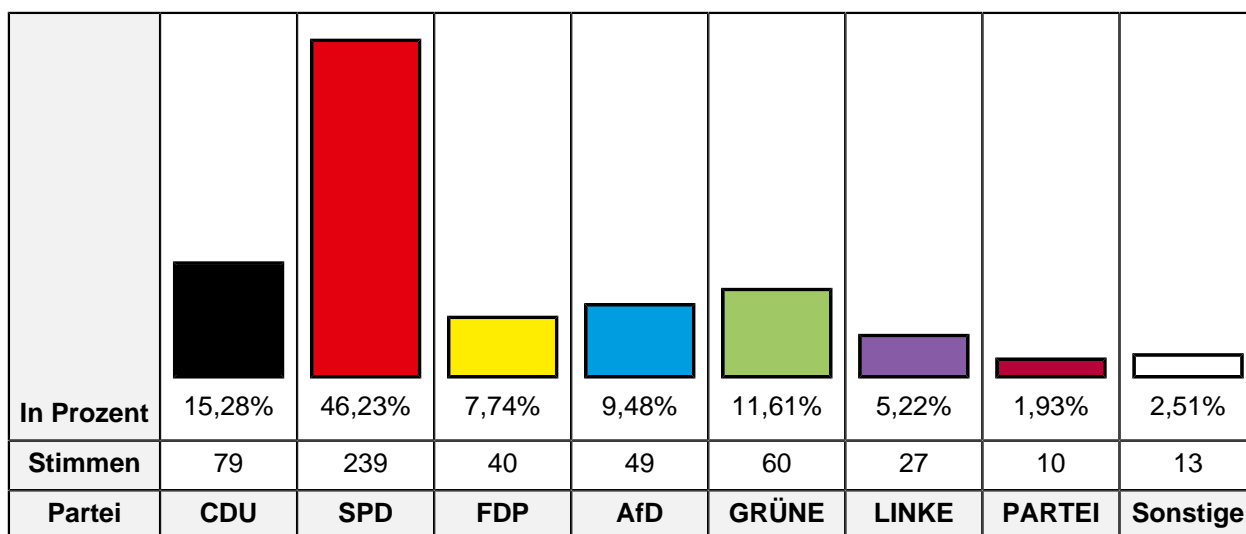
Partei	BW 2021 Stimmen	BW 2021 Prozent
LfK	0	0,00%
Team Todenhöfer	11	1,82%
Volt	2	0,33%

3181 Städtische Musikschule Herne

Wahlbeteiligung	54,87%
Wahlberechtigte insgesamt	1.315
Wahlberechtigte ohne Sperrvermerk	955
Wahlberechtigte mit Sperrvermerk	360
Wahlberechtigte § 25 Abs. 2 BWO	0
Wähler insgesamt	524
Wähler mit Wahlschein	5

Erststimmen

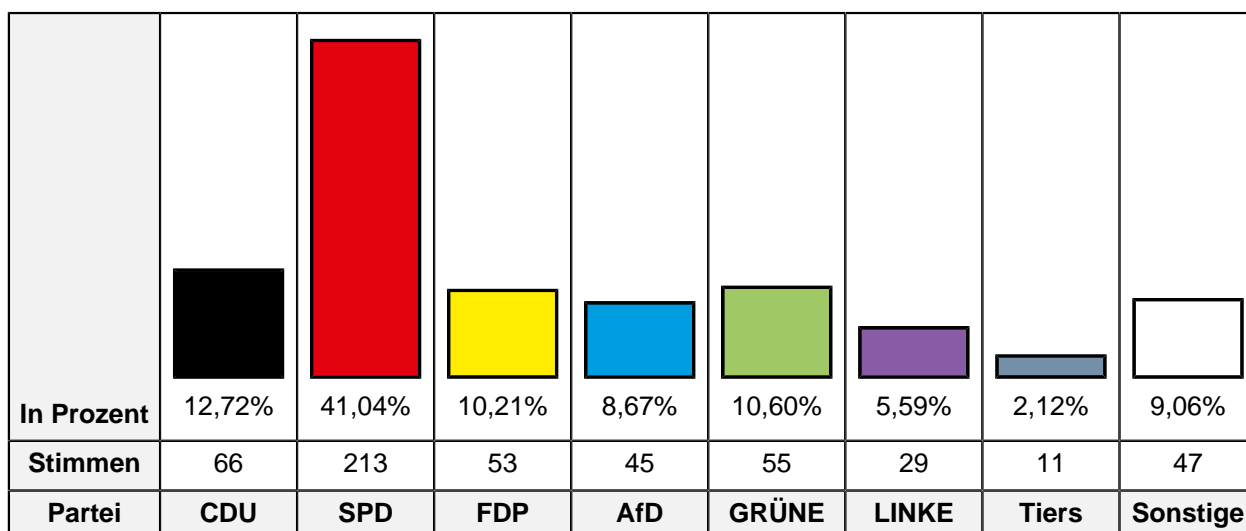
Ungültige Stimmen	7
Gültige Stimmen	517



Partei	BW 2021 Stimmen	BW 2021 Prozent
CDU	79	15,28%
SPD	239	46,23%
FDP	40	7,74%
AfD	49	9,48%
GRÜNE	60	11,61%
DIE LINKE	27	5,22%
Die PARTEI	10	1,93%
FREIE WÄHLER	3	0,58%
MLPD	1	0,19%
dieBasis	9	1,74%

Zweitstimmen

Ungültige Stimmen	5
Gültige Stimmen	519



Partei	BW 2021 Stimmen	BW 2021 Prozent
CDU	66	12,72%
SPD	213	41,04%
FDP	53	10,21%
AfD	45	8,67%
GRÜNE	55	10,60%
DIE LINKE	29	5,59%
Die PARTEI	8	1,54%
Tierschutzpartei	11	2,12%
PIRATEN	6	1,16%
FREIE WÄHLER	2	0,39%
NPD	3	0,58%
ÖDP	0	0,00%
V-Partei ³	1	0,19%
Gesundheitsforschung	1	0,19%
MLPD	0	0,00%
Die Humanisten	1	0,19%
DKP	0	0,00%
SGP	0	0,00%
dieBasis	9	1,73%
Bündnis C	0	0,00%
du.	0	0,00%
LIEBE	0	0,00%
LKR	0	0,00%
PdF	2	0,39%

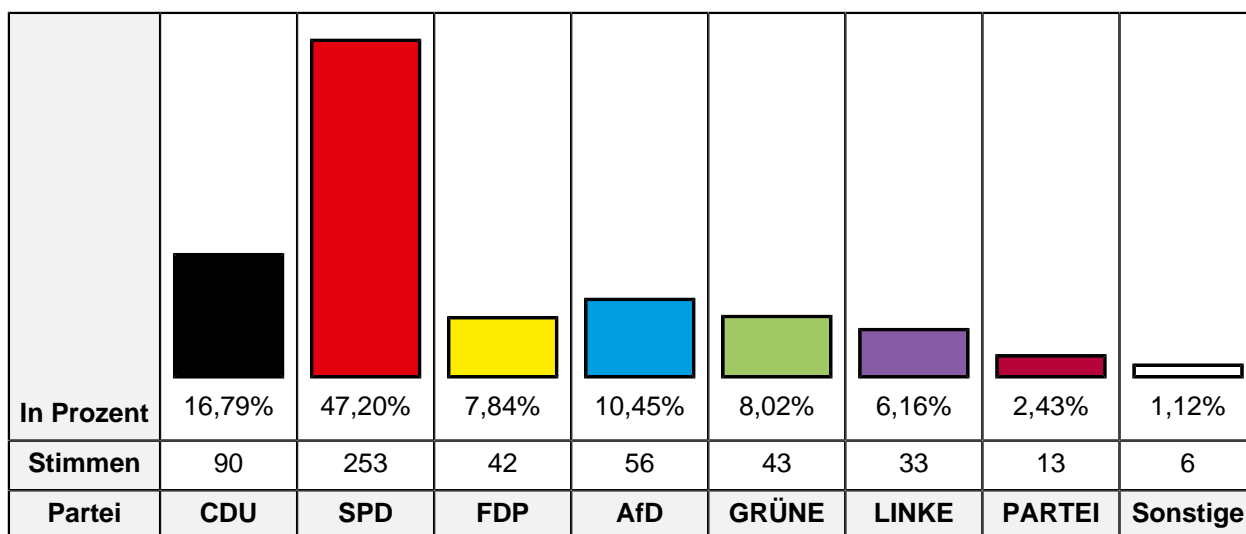
Partei	BW 2021 Stimmen	BW 2021 Prozent
LfK	1	0,19%
Team Todenhöfer	11	2,12%
Volt	2	0,39%

3182 Gemeindezentrum Regenkamp

Wahlbeteiligung	56,01%
Wahlberechtigte insgesamt	1.291
Wahlberechtigte ohne Sperrvermerk	973
Wahlberechtigte mit Sperrvermerk	318
Wahlberechtigte § 25 Abs. 2 BWO	0
Wähler insgesamt	545
Wähler mit Wahlschein	3

Erststimmen

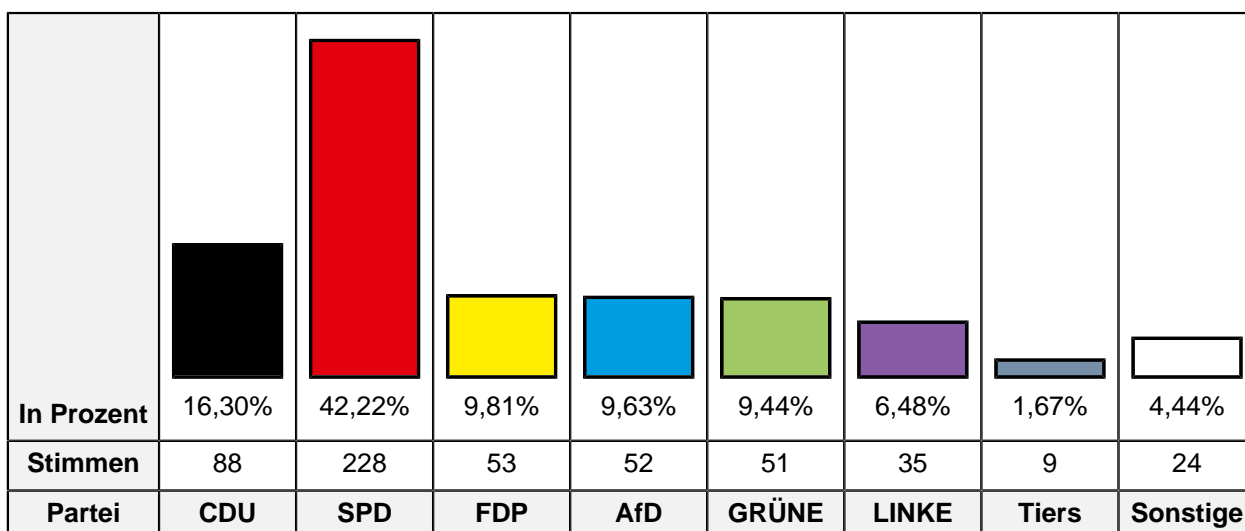
Ungültige Stimmen	9
Gültige Stimmen	536



Partei	BW 2021 Stimmen	BW 2021 Prozent
CDU	90	16,79%
SPD	253	47,20%
FDP	42	7,84%
AfD	56	10,45%
GRÜNE	43	8,02%
DIE LINKE	33	6,16%
Die PARTEI	13	2,43%
FREIE WÄHLER	3	0,56%
MLPD	0	0,00%
dieBasis	3	0,56%

Zweitstimmen

Ungültige Stimmen	5
Gültige Stimmen	540



Partei	BW 2021 Stimmen	BW 2021 Prozent
CDU	88	16,30%
SPD	228	42,22%
FDP	53	9,81%
AfD	52	9,63%
GRÜNE	51	9,44%
DIE LINKE	35	6,48%
Die PARTEI	5	0,93%
Tierschutzpartei	9	1,67%
PIRATEN	1	0,19%
FREIE WÄHLER	2	0,37%
NPD	1	0,19%
ÖDP	0	0,00%
V-Partei ³	0	0,00%
Gesundheitsforschung	1	0,19%
MLPD	1	0,19%
Die Humanisten	1	0,19%
DKP	0	0,00%
SGP	0	0,00%
dieBasis	4	0,74%
Bündnis C	0	0,00%
du.	0	0,00%
LIEBE	0	0,00%
LKR	0	0,00%
PdF	0	0,00%

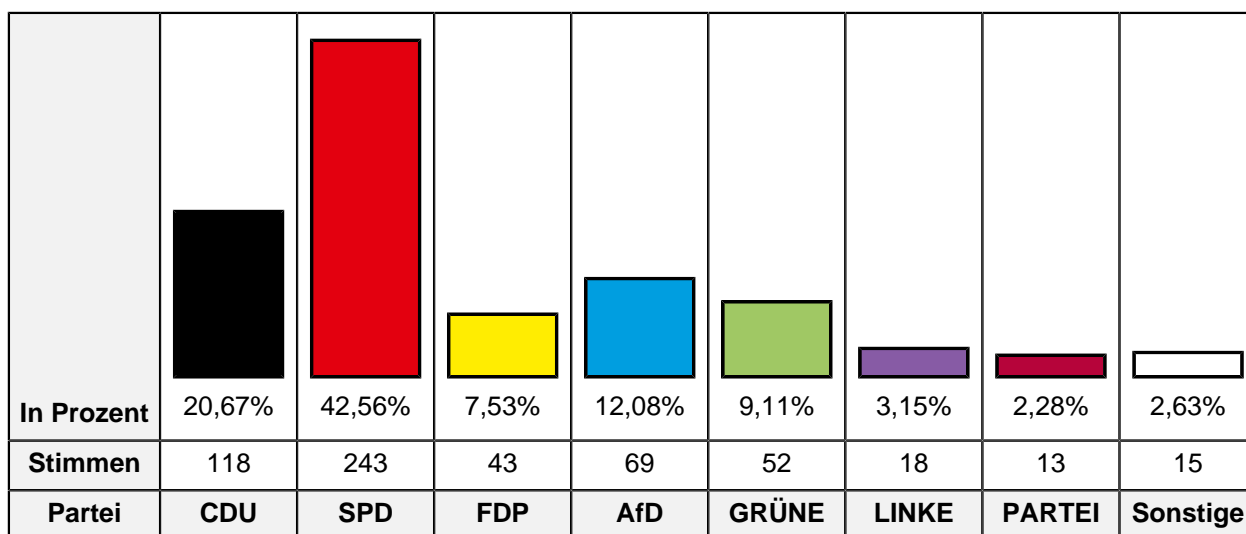
Partei	BW 2021 Stimmen	BW 2021 Prozent
LfK	1	0,19%
Team Todenhöfer	7	1,30%
Volt	0	0,00%

3183 René's Stübchen

Wahlbeteiligung	65,38%
Wahlberechtigte insgesamt	1.377
Wahlberechtigte ohne Sperrvermerk	884
Wahlberechtigte mit Sperrvermerk	493
Wahlberechtigte § 25 Abs. 2 BWO	0
Wähler insgesamt	578
Wähler mit Wahlschein	1

Erststimmen

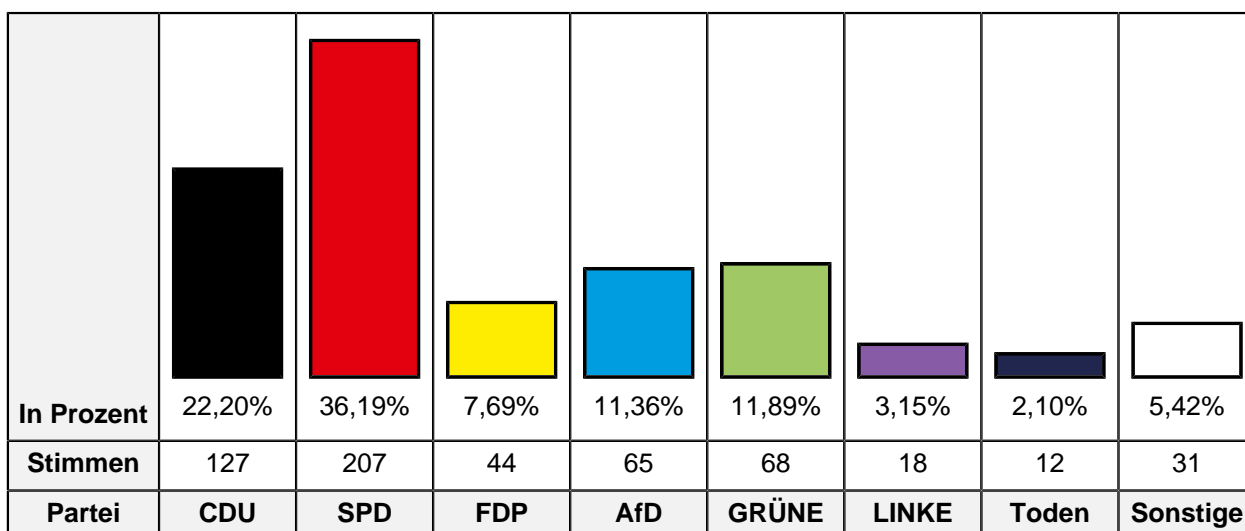
Ungültige Stimmen	7
Gültige Stimmen	571



Partei	BW 2021 Stimmen	BW 2021 Prozent
CDU	118	20,67%
SPD	243	42,56%
FDP	43	7,53%
AfD	69	12,08%
GRÜNE	52	9,11%
DIE LINKE	18	3,15%
Die PARTEI	13	2,28%
FREIE WÄHLER	7	1,23%
MLPD	0	0,00%
dieBasis	8	1,40%

Zweitstimmen

Ungültige Stimmen	6
Gültige Stimmen	572



Partei	BW 2021 Stimmen	BW 2021 Prozent
CDU	127	22,20%
SPD	207	36,19%
FDP	44	7,69%
AfD	65	11,36%
GRÜNE	68	11,89%
DIE LINKE	18	3,15%
Die PARTEI	3	0,52%
Tierschutzpartei	10	1,75%
PIRATEN	4	0,70%
FREIE WÄHLER	2	0,35%
NPD	0	0,00%
ÖDP	0	0,00%
V-Partei ³	0	0,00%
Gesundheitsforschung	2	0,35%
MLPD	0	0,00%
Die Humanisten	0	0,00%
DKP	0	0,00%
SGP	0	0,00%
dieBasis	9	1,57%
Bündnis C	0	0,00%
du.	0	0,00%
LIEBE	1	0,17%
LKR	0	0,00%
PdF	0	0,00%

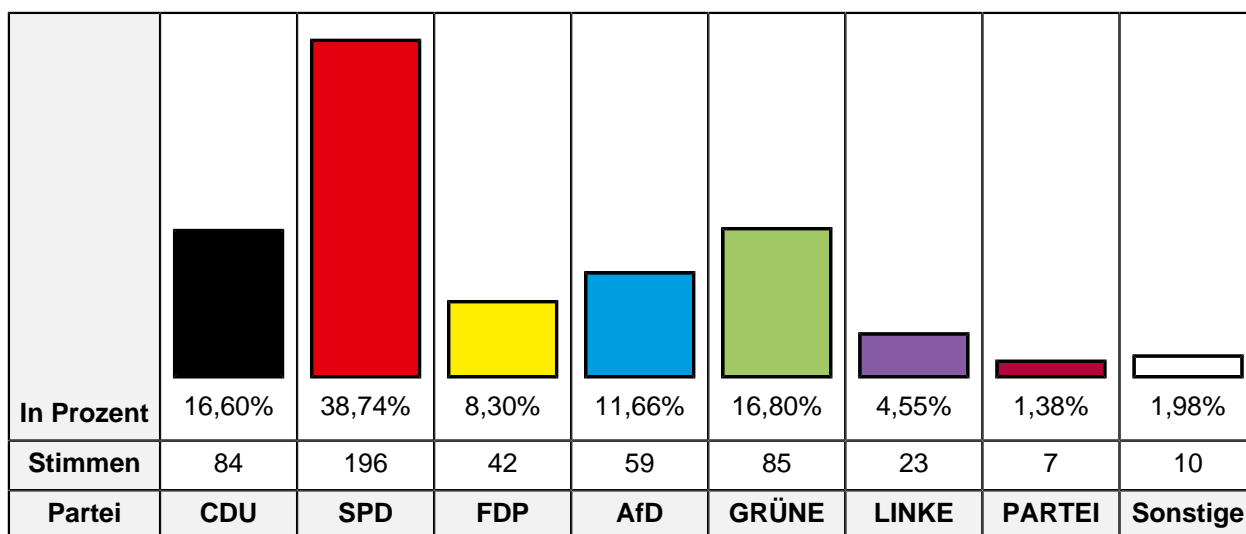
Partei	BW 2021 Stimmen	BW 2021 Prozent
LfK	0	0,00%
Team Todenhöfer	12	2,10%
Volt	0	0,00%

3191 Kolibri-Schule L1

Wahlbeteiligung	57,95%
Wahlberechtigte insgesamt	1.333
Wahlberechtigte ohne Sperrvermerk	887
Wahlberechtigte mit Sperrvermerk	446
Wahlberechtigte § 25 Abs. 2 BWO	0
Wähler insgesamt	514
Wähler mit Wahlschein	2

Erststimmen

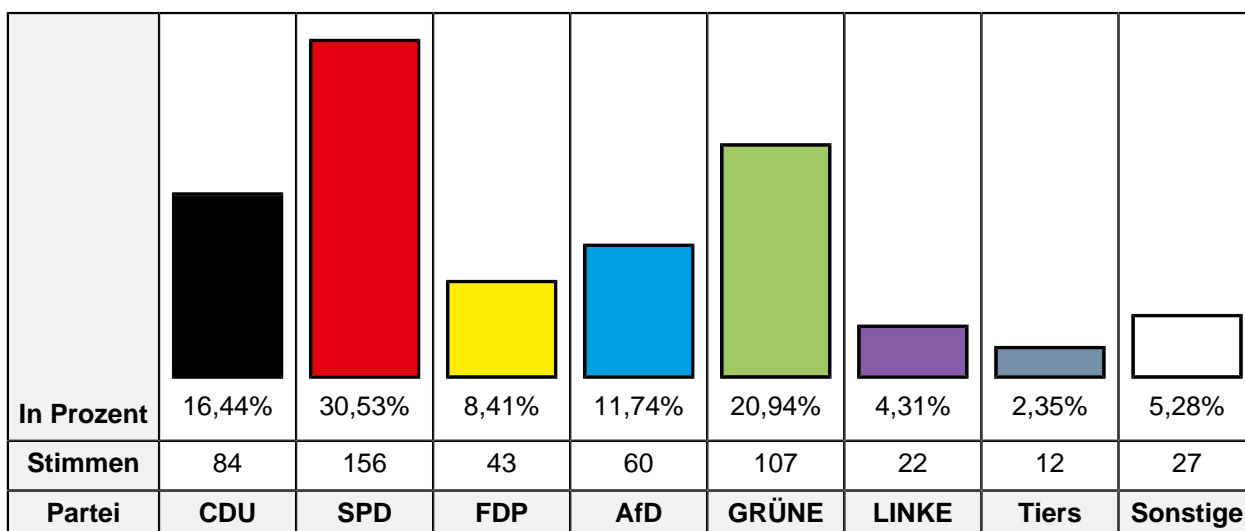
Ungültige Stimmen	8
Gültige Stimmen	506



Partei	BW 2021 Stimmen	BW 2021 Prozent
CDU	84	16,60%
SPD	196	38,74%
FDP	42	8,30%
AfD	59	11,66%
GRÜNE	85	16,80%
DIE LINKE	23	4,55%
Die PARTEI	7	1,38%
FREIE WÄHLER	7	1,38%
MLPD	0	0,00%
dieBasis	3	0,59%

Zweitstimmen

Ungültige Stimmen	3
Gültige Stimmen	511



Partei	BW 2021 Stimmen	BW 2021 Prozent
CDU	84	16,44%
SPD	156	30,53%
FDP	43	8,41%
AfD	60	11,74%
GRÜNE	107	20,94%
DIE LINKE	22	4,31%
Die PARTEI	1	0,20%
Tierschutzpartei	12	2,35%
PIRATEN	7	1,37%
FREIE WÄHLER	6	1,17%
NPD	1	0,20%
ÖDP	0	0,00%
V-Partei ³	2	0,39%
Gesundheitsforschung	0	0,00%
MLPD	0	0,00%
Die Humanisten	0	0,00%
DKP	0	0,00%
SGP	0	0,00%
dieBasis	0	0,00%
Bündnis C	0	0,00%
du.	0	0,00%
LIEBE	1	0,20%
LKR	0	0,00%
PdF	0	0,00%

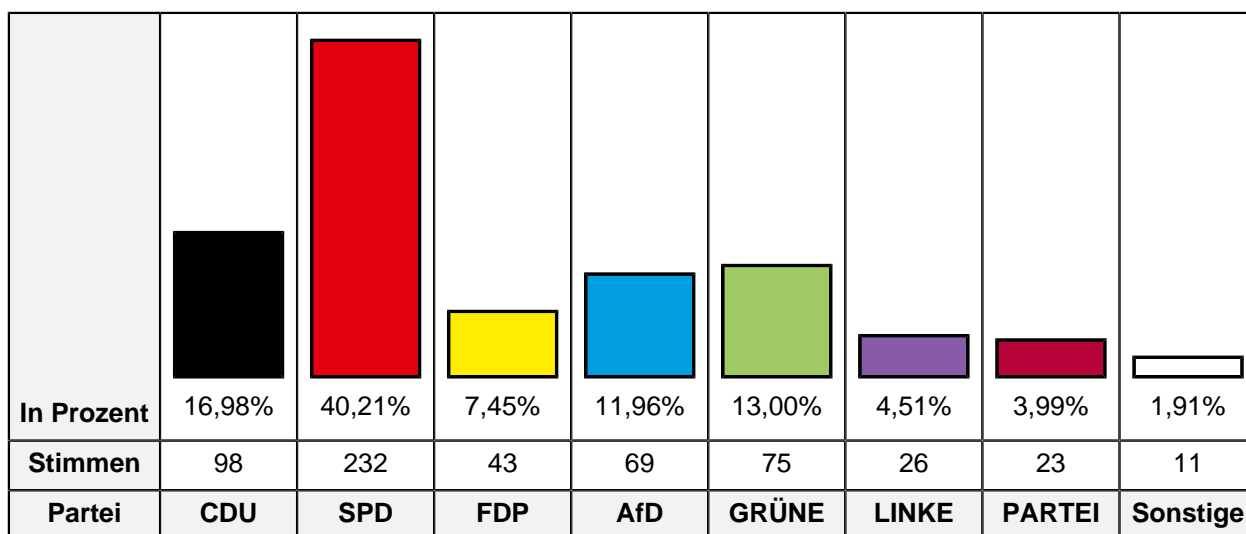
Partei	BW 2021 Stimmen	BW 2021 Prozent
LfK	1	0,20%
Team Todenhöfer	6	1,17%
Volt	2	0,39%

3192 Kolibri-Schule L2

Wahlbeteiligung	60,62%
Wahlberechtigte insgesamt	1.348
Wahlberechtigte ohne Sperrvermerk	965
Wahlberechtigte mit Sperrvermerk	383
Wahlberechtigte § 25 Abs. 2 BWO	0
Wähler insgesamt	585
Wähler mit Wahlschein	3

Erststimmen

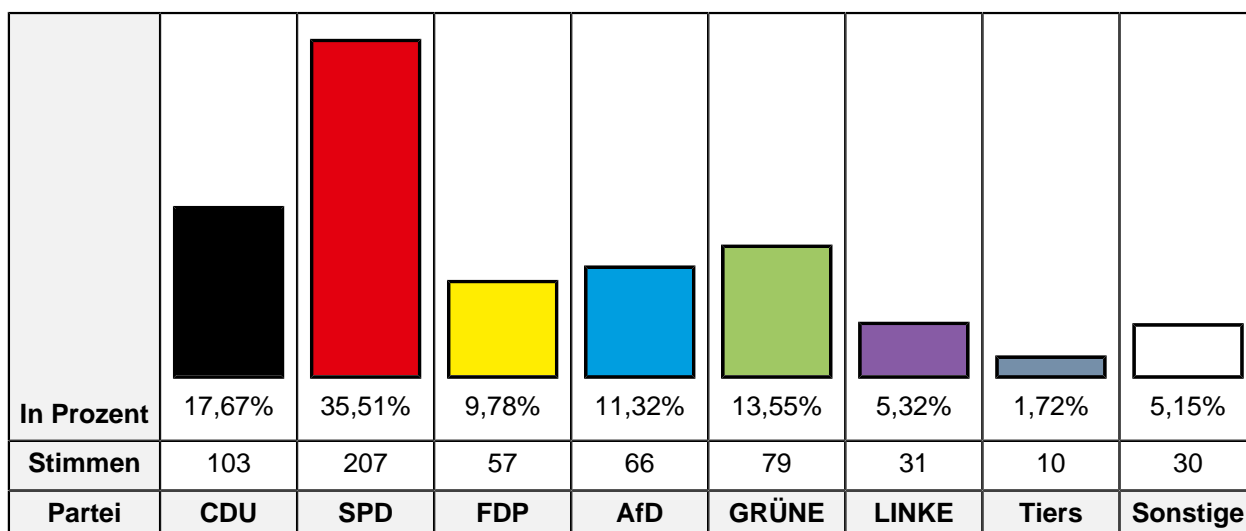
Ungültige Stimmen	8
Gültige Stimmen	577



Partei	BW 2021 Stimmen	BW 2021 Prozent
CDU	98	16,98%
SPD	232	40,21%
FDP	43	7,45%
AfD	69	11,96%
GRÜNE	75	13,00%
DIE LINKE	26	4,51%
Die PARTEI	23	3,99%
FREIE WÄHLER	7	1,21%
MLPD	0	0,00%
dieBasis	4	0,69%

Zweitstimmen

Ungültige Stimmen	2
Gültige Stimmen	583



Partei	BW 2021 Stimmen	BW 2021 Prozent
CDU	103	17,67%
SPD	207	35,51%
FDP	57	9,78%
AfD	66	11,32%
GRÜNE	79	13,55%
DIE LINKE	31	5,32%
Die PARTEI	4	0,69%
Tierschutzpartei	10	1,72%
PIRATEN	6	1,03%
FREIE WÄHLER	3	0,51%
NPD	1	0,17%
ÖDP	0	0,00%
V-Partei ³	1	0,17%
Gesundheitsforschung	0	0,00%
MLPD	0	0,00%
Die Humanisten	0	0,00%
DKP	0	0,00%
SGP	0	0,00%
dieBasis	5	0,86%
Bündnis C	1	0,17%
du.	0	0,00%
LIEBE	2	0,34%
LKR	0	0,00%
PdF	0	0,00%

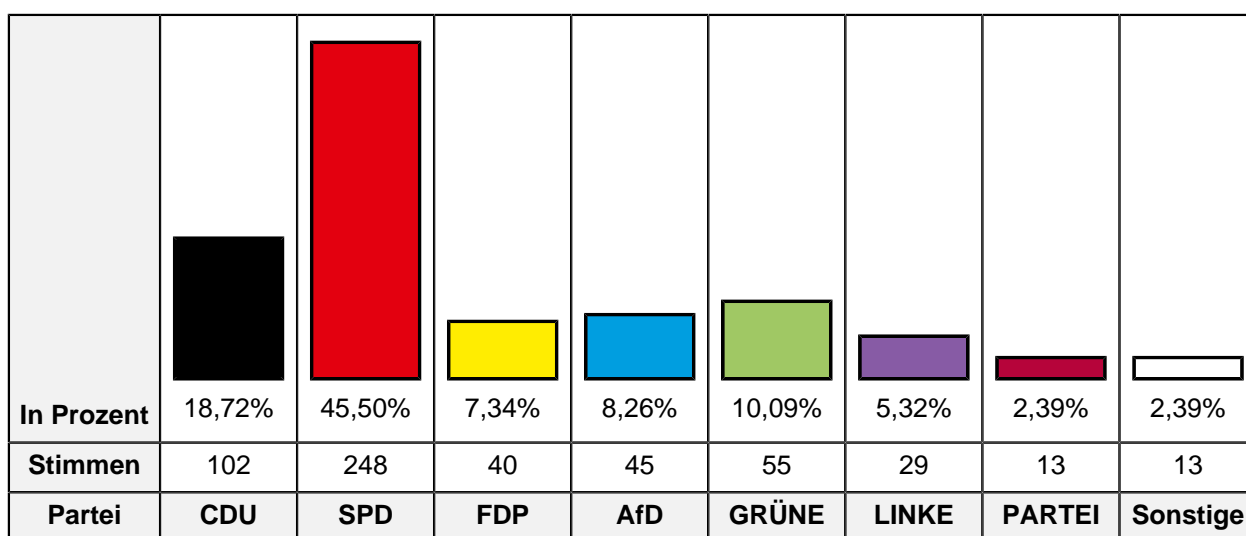
Partei	BW 2021 Stimmen	BW 2021 Prozent
LfK	0	0,00%
Team Todenhöfer	6	1,03%
Volt	1	0,17%

3193 Kath. Grundschule Bergstraße

Wahlbeteiligung	58,85%
Wahlberechtigte insgesamt	1.452
Wahlberechtigte ohne Sperrvermerk	943
Wahlberechtigte mit Sperrvermerk	509
Wahlberechtigte § 25 Abs. 2 BWO	0
Wähler insgesamt	555
Wähler mit Wahlschein	2

Erststimmen

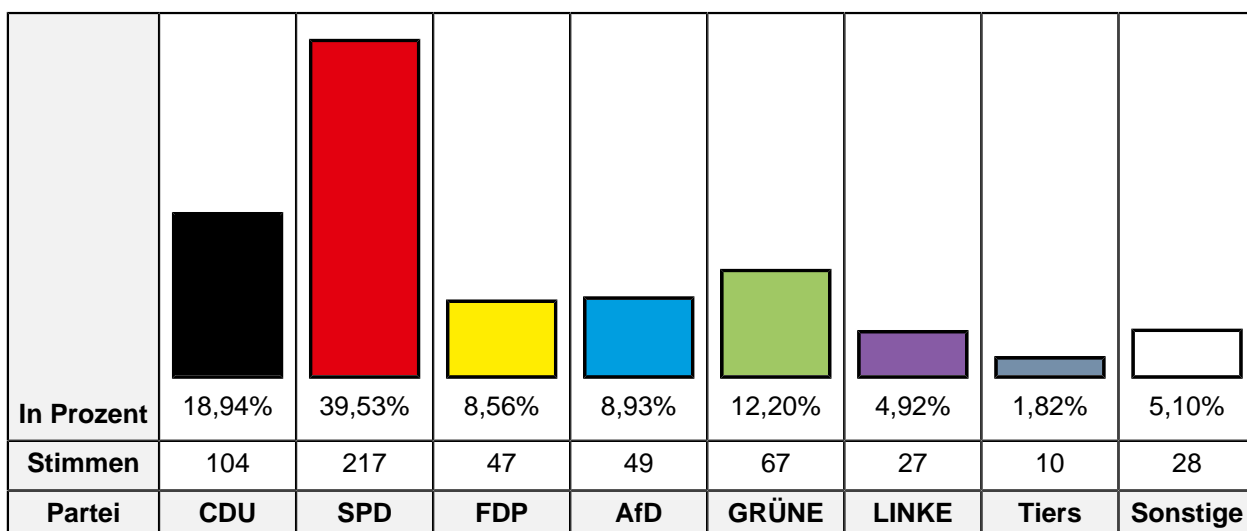
Ungültige Stimmen	10
Gültige Stimmen	545



Partei	BW 2021 Stimmen	BW 2021 Prozent
CDU	102	18,72%
SPD	248	45,50%
FDP	40	7,34%
AfD	45	8,26%
GRÜNE	55	10,09%
DIE LINKE	29	5,32%
Die PARTEI	13	2,39%
FREIE WÄHLER	4	0,73%
MLPD	0	0,00%
dieBasis	9	1,65%

Zweitstimmen

Ungültige Stimmen	6
Gültige Stimmen	549



Partei	BW 2021 Stimmen	BW 2021 Prozent
CDU	104	18,94%
SPD	217	39,53%
FDP	47	8,56%
AfD	49	8,93%
GRÜNE	67	12,20%
DIE LINKE	27	4,92%
Die PARTEI	7	1,28%
Tierschutzpartei	10	1,82%
PIRATEN	2	0,36%
FREIE WÄHLER	4	0,73%
NPD	1	0,18%
ÖDP	0	0,00%
V-Partei ³	0	0,00%
Gesundheitsforschung	0	0,00%
MLPD	0	0,00%
Die Humanisten	1	0,18%
DKP	2	0,36%
SGP	0	0,00%
dieBasis	6	1,09%
Bündnis C	0	0,00%
du.	0	0,00%
LIEBE	1	0,18%
LKR	0	0,00%
PdF	0	0,00%

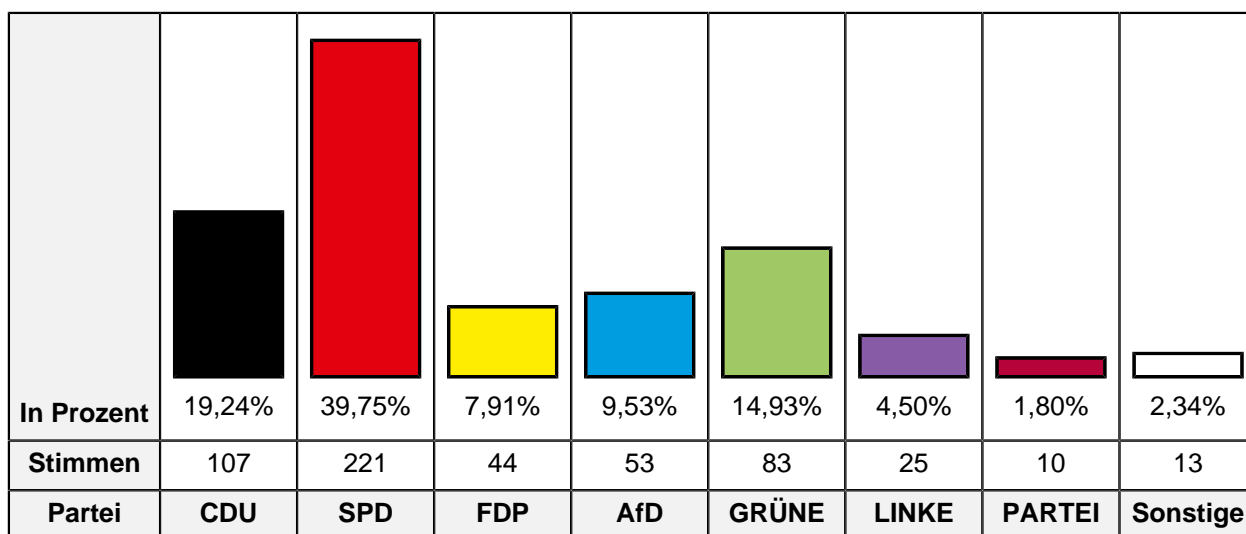
Partei	BW 2021 Stimmen	BW 2021 Prozent
LfK	0	0,00%
Team Todenhöfer	3	0,55%
Volt	1	0,18%

3201 Schule Schillerstraße

Wahlbeteiligung	61,21%
Wahlberechtigte insgesamt	1.364
Wahlberechtigte ohne Sperrvermerk	923
Wahlberechtigte mit Sperrvermerk	441
Wahlberechtigte § 25 Abs. 2 BWO	0
Wähler insgesamt	565
Wähler mit Wahlschein	0

Erststimmen

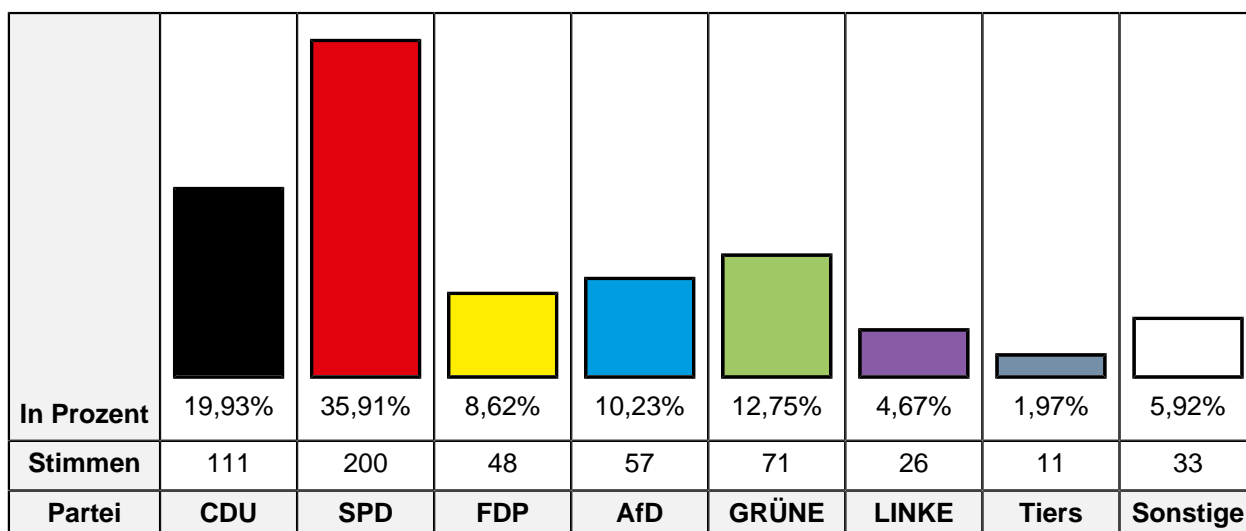
Ungültige Stimmen	9
Gültige Stimmen	556



Partei	BW 2021 Stimmen	BW 2021 Prozent
CDU	107	19,24%
SPD	221	39,75%
FDP	44	7,91%
AfD	53	9,53%
GRÜNE	83	14,93%
DIE LINKE	25	4,50%
Die PARTEI	10	1,80%
FREIE WÄHLER	4	0,72%
MLPD	0	0,00%
dieBasis	9	1,62%

Zweitstimmen

Ungültige Stimmen	8
Gültige Stimmen	557



Partei	BW 2021 Stimmen	BW 2021 Prozent
CDU	111	19,93%
SPD	200	35,91%
FDP	48	8,62%
AfD	57	10,23%
GRÜNE	71	12,75%
DIE LINKE	26	4,67%
Die PARTEI	6	1,08%
Tierschutzpartei	11	1,97%
PIRATEN	3	0,54%
FREIE WÄHLER	1	0,18%
NPD	1	0,18%
ÖDP	1	0,18%
V-Partei ³	0	0,00%
Gesundheitsforschung	0	0,00%
MLPD	0	0,00%
Die Humanisten	1	0,18%
DKP	0	0,00%
SGP	0	0,00%
dieBasis	4	0,72%
Bündnis C	1	0,18%
du.	0	0,00%
LIEBE	0	0,00%
LKR	1	0,18%
PdF	0	0,00%

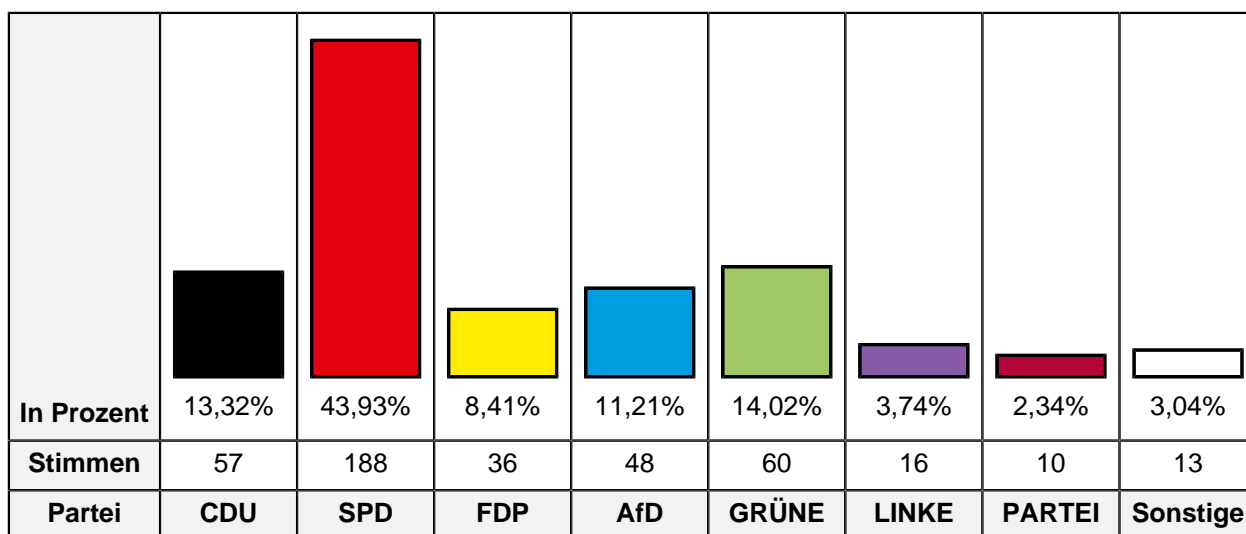
Partei	BW 2021 Stimmen	BW 2021 Prozent
LfK	0	0,00%
Team Todenhöfer	11	1,97%
Volt	3	0,54%

3202 Gemeindezentrum Herz Jesu L1

Wahlbeteiligung	46,88%
Wahlberechtigte insgesamt	1.246
Wahlberechtigte ohne Sperrvermerk	947
Wahlberechtigte mit Sperrvermerk	299
Wahlberechtigte § 25 Abs. 2 BWO	0
Wähler insgesamt	444
Wähler mit Wahlschein	0

Erststimmen

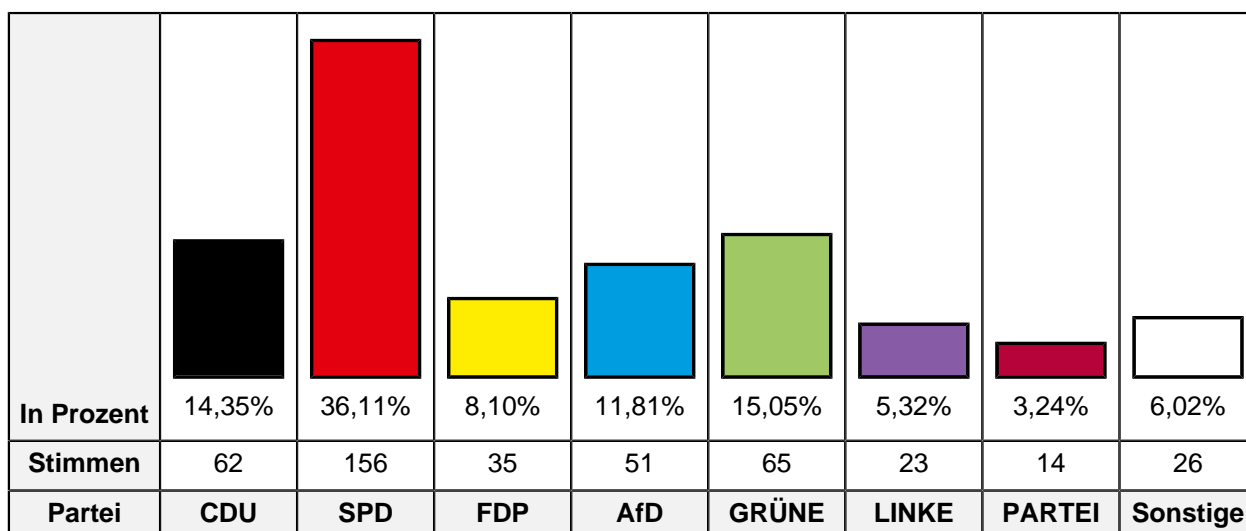
Ungültige Stimmen	16
Gültige Stimmen	428



Partei	BW 2021 Stimmen	BW 2021 Prozent
CDU	57	13,32%
SPD	188	43,93%
FDP	36	8,41%
AfD	48	11,21%
GRÜNE	60	14,02%
DIE LINKE	16	3,74%
Die PARTEI	10	2,34%
FREIE WÄHLER	3	0,70%
MLPD	2	0,47%
dieBasis	8	1,87%

Zweitstimmen

Ungültige Stimmen	12
Gültige Stimmen	432



Partei	BW 2021 Stimmen	BW 2021 Prozent
CDU	62	14,35%
SPD	156	36,11%
FDP	35	8,10%
AfD	51	11,81%
GRÜNE	65	15,05%
DIE LINKE	23	5,32%
Die PARTEI	14	3,24%
Tierschutzpartei	6	1,39%
PIRATEN	1	0,23%
FREIE WÄHLER	3	0,69%
NPD	0	0,00%
ÖDP	0	0,00%
V-Partei ³	0	0,00%
Gesundheitsforschung	0	0,00%
MLPD	1	0,23%
Die Humanisten	0	0,00%
DKP	0	0,00%
SGP	0	0,00%
dieBasis	6	1,39%
Bündnis C	0	0,00%
du.	0	0,00%
LIEBE	0	0,00%
LKR	0	0,00%
PdF	0	0,00%

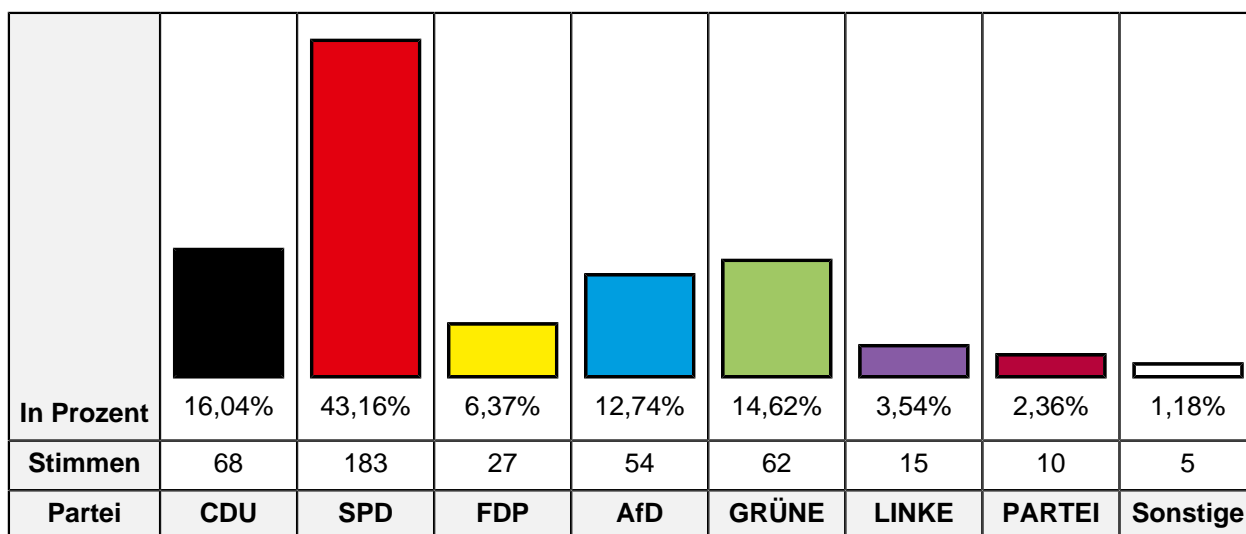
Partei	BW 2021 Stimmen	BW 2021 Prozent
LfK	0	0,00%
Team Todenhöfer	9	2,08%
Volt	0	0,00%

3203 Gemeindezentrum Herz Jesu L2

Wahlbeteiligung	49,42%
Wahlberechtigte insgesamt	1.327
Wahlberechtigte ohne Sperrvermerk	868
Wahlberechtigte mit Sperrvermerk	459
Wahlberechtigte § 25 Abs. 2 BWO	0
Wähler insgesamt	429
Wähler mit Wahlschein	0

Erststimmen

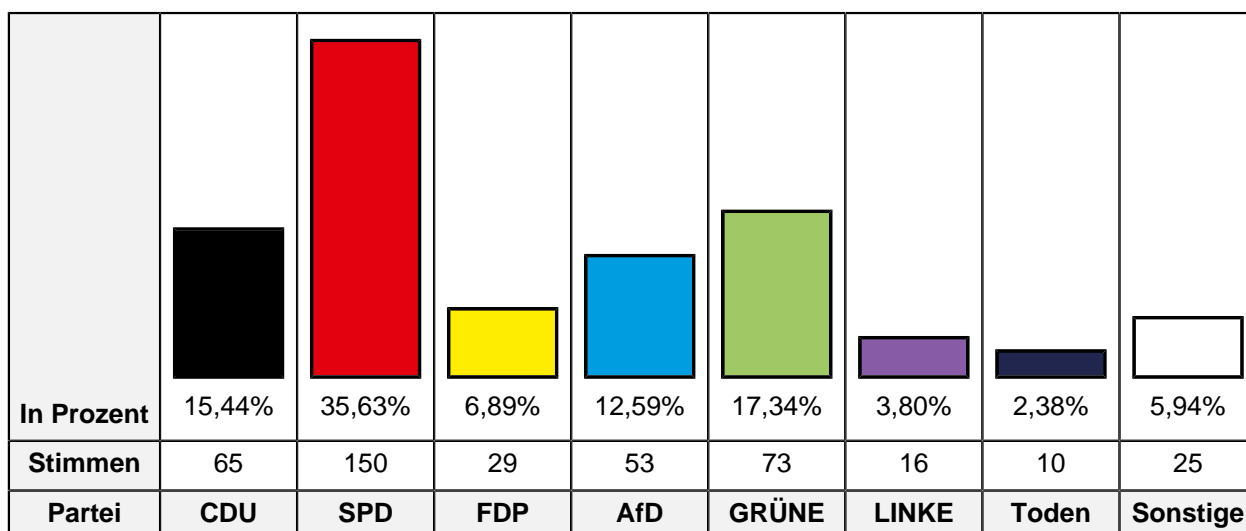
Ungültige Stimmen	5
Gültige Stimmen	424



Partei	BW 2021 Stimmen	BW 2021 Prozent
CDU	68	16,04%
SPD	183	43,16%
FDP	27	6,37%
AfD	54	12,74%
GRÜNE	62	14,62%
DIE LINKE	15	3,54%
Die PARTEI	10	2,36%
FREIE WÄHLER	4	0,94%
MLPD	1	0,24%
dieBasis	0	0,00%

Zweitstimmen

Ungültige Stimmen	8
Gültige Stimmen	421



Partei	BW 2021 Stimmen	BW 2021 Prozent
CDU	65	15,44%
SPD	150	35,63%
FDP	29	6,89%
AfD	53	12,59%
GRÜNE	73	17,34%
DIE LINKE	16	3,80%
Die PARTEI	3	0,71%
Tierschutzpartei	6	1,43%
PIRATEN	4	0,95%
FREIE WÄHLER	5	1,19%
NPD	0	0,00%
ÖDP	0	0,00%
V-Partei ³	0	0,00%
Gesundheitsforschung	0	0,00%
MLPD	1	0,24%
Die Humanisten	0	0,00%
DKP	0	0,00%
SGP	0	0,00%
dieBasis	2	0,48%
Bündnis C	0	0,00%
du.	0	0,00%
LIEBE	0	0,00%
LKR	1	0,24%
PdF	1	0,24%

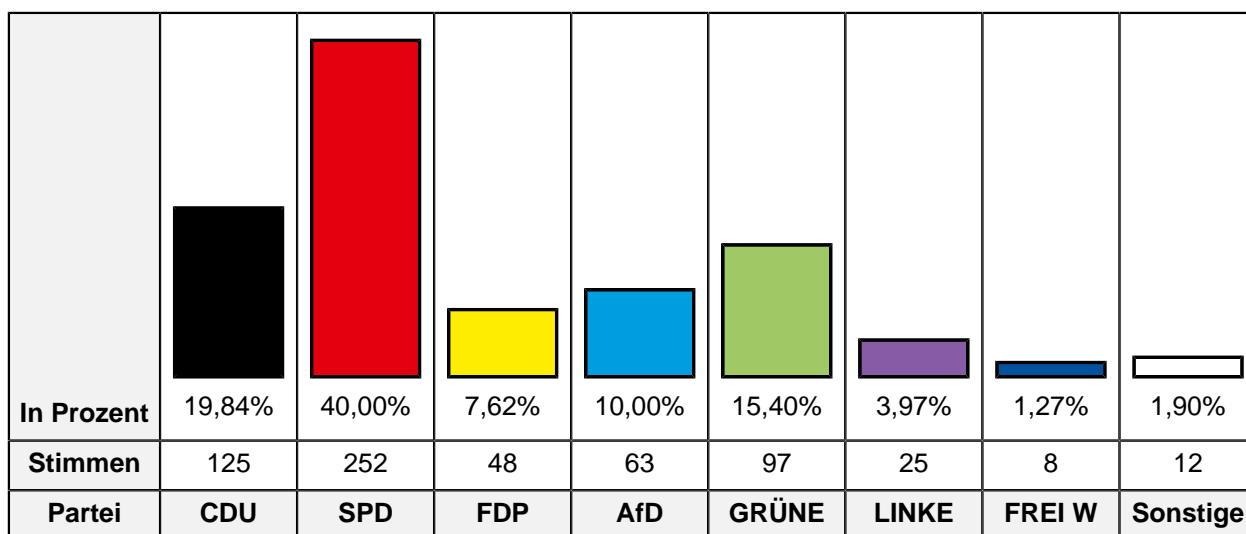
Partei	BW 2021 Stimmen	BW 2021 Prozent
LfK	0	0,00%
Team Todenhöfer	10	2,38%
Volt	2	0,48%

3211 evangelische Lutherkirchengemeinde L1

Wahlbeteiligung	75,89%
Wahlberechtigte insgesamt	1.388
Wahlberechtigte ohne Sperrvermerk	846
Wahlberechtigte mit Sperrvermerk	542
Wahlberechtigte § 25 Abs. 2 BWO	0
Wähler insgesamt	642
Wähler mit Wahlschein	6

Erststimmen

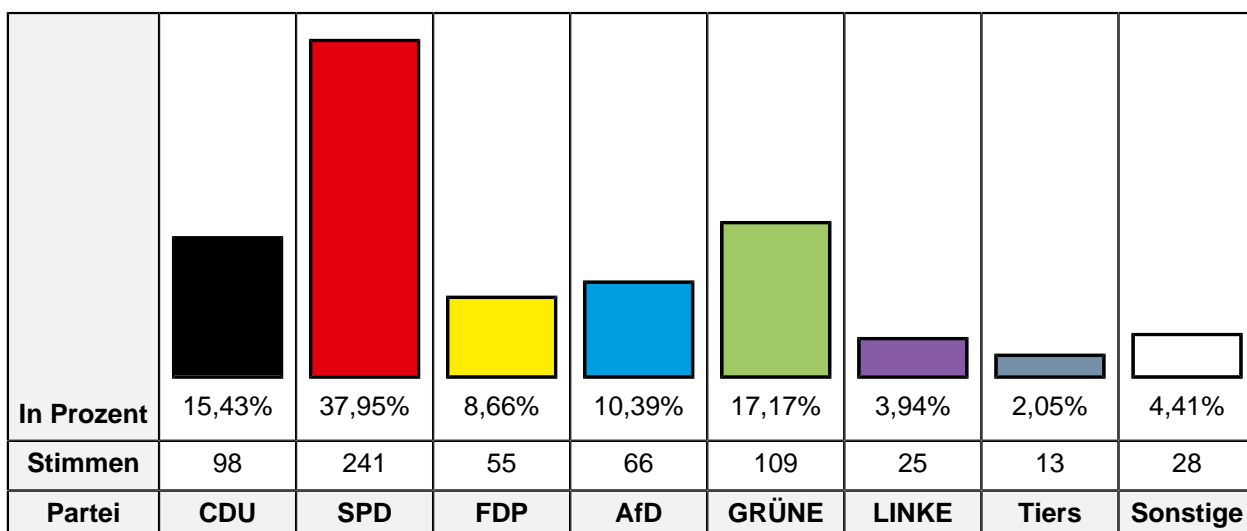
Ungültige Stimmen	12
Gültige Stimmen	630



Partei	BW 2021 Stimmen	BW 2021 Prozent
CDU	125	19,84%
SPD	252	40,00%
FDP	48	7,62%
AfD	63	10,00%
GRÜNE	97	15,40%
DIE LINKE	25	3,97%
Die PARTEI	4	0,63%
FREIE WÄHLER	8	1,27%
MLPD	0	0,00%
dieBasis	8	1,27%

Zweitstimmen

Ungültige Stimmen	7
Gültige Stimmen	635



Partei	BW 2021 Stimmen	BW 2021 Prozent
CDU	98	15,43%
SPD	241	37,95%
FDP	55	8,66%
AfD	66	10,39%
GRÜNE	109	17,17%
DIE LINKE	25	3,94%
Die PARTEI	2	0,31%
Tierschutzpartei	13	2,05%
PIRATEN	1	0,16%
FREIE WÄHLER	8	1,26%
NPD	0	0,00%
ÖDP	1	0,16%
V-Partei ³	0	0,00%
Gesundheitsforschung	1	0,16%
MLPD	0	0,00%
Die Humanisten	0	0,00%
DKP	0	0,00%
SGP	0	0,00%
dieBasis	6	0,94%
Bündnis C	0	0,00%
du.	0	0,00%
LIEBE	0	0,00%
LKR	1	0,16%
PdF	0	0,00%

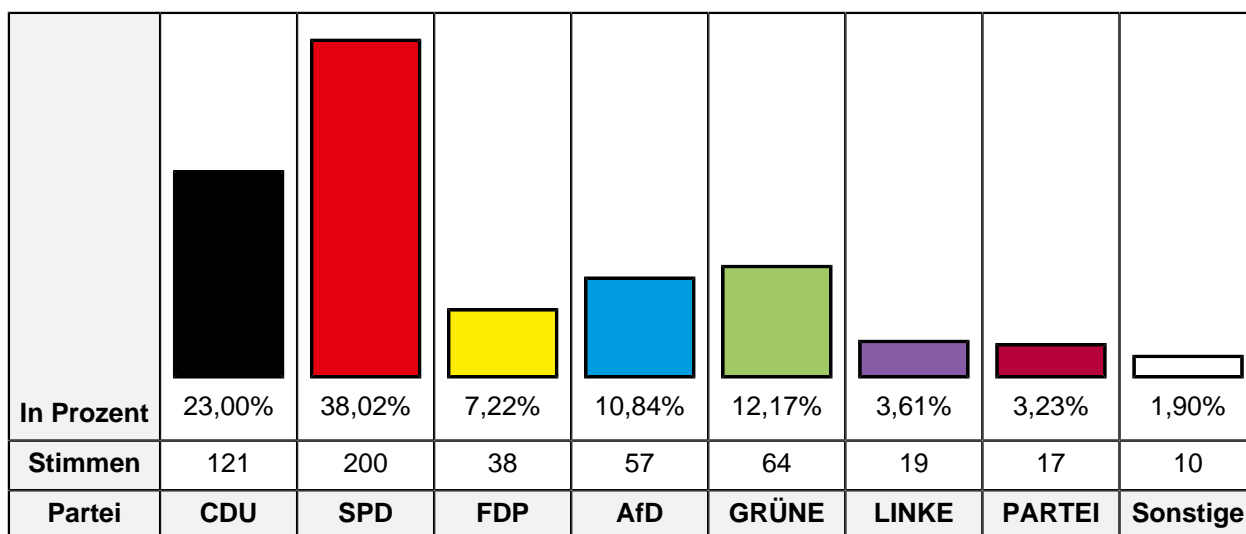
Partei	BW 2021 Stimmen	BW 2021 Prozent
LfK	0	0,00%
Team Todenhöfer	7	1,10%
Volt	1	0,16%

3212 evangelische Lutherkirchengemeinde L2

Wahlbeteiligung	64,62%
Wahlberechtigte insgesamt	1.390
Wahlberechtigte ohne Sperrvermerk	831
Wahlberechtigte mit Sperrvermerk	559
Wahlberechtigte § 25 Abs. 2 BWO	0
Wähler insgesamt	537
Wähler mit Wahlschein	4

Erststimmen

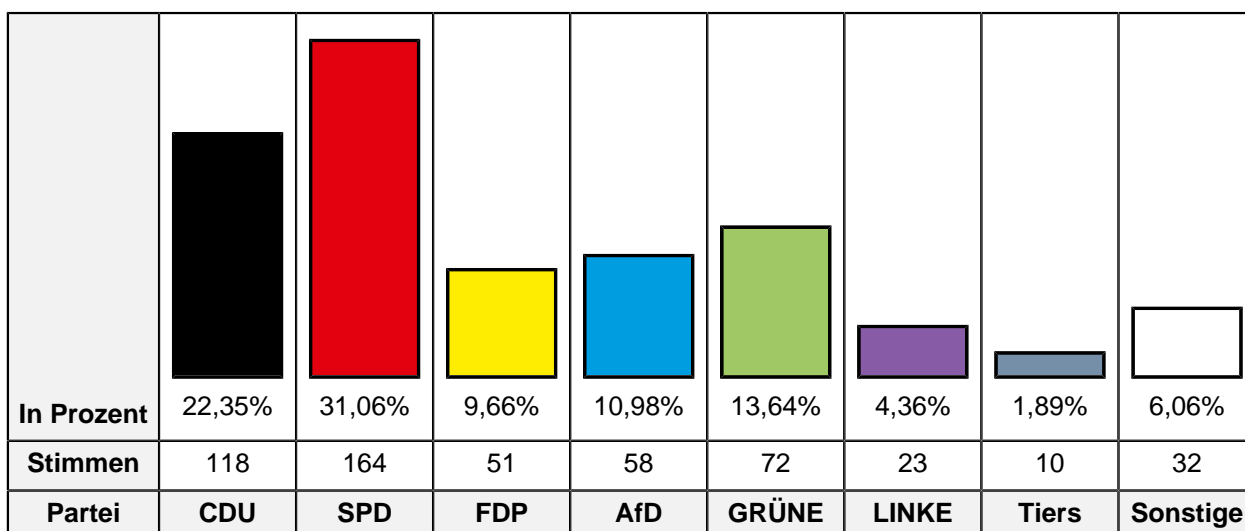
Ungültige Stimmen	11
Gültige Stimmen	526



Partei	BW 2021 Stimmen	BW 2021 Prozent
CDU	121	23,00%
SPD	200	38,02%
FDP	38	7,22%
AfD	57	10,84%
GRÜNE	64	12,17%
DIE LINKE	19	3,61%
Die PARTEI	17	3,23%
FREIE WÄHLER	0	0,00%
MLPD	0	0,00%
dieBasis	10	1,90%

Zweitstimmen

Ungültige Stimmen	9
Gültige Stimmen	528



Partei	BW 2021 Stimmen	BW 2021 Prozent
CDU	118	22,35%
SPD	164	31,06%
FDP	51	9,66%
AfD	58	10,98%
GRÜNE	72	13,64%
DIE LINKE	23	4,36%
Die PARTEI	7	1,33%
Tierschutzpartei	10	1,89%
PIRATEN	3	0,57%
FREIE WÄHLER	2	0,38%
NPD	1	0,19%
ÖDP	0	0,00%
V-Partei ³	0	0,00%
Gesundheitsforschung	0	0,00%
MLPD	0	0,00%
Die Humanisten	1	0,19%
DKP	0	0,00%
SGP	0	0,00%
dieBasis	7	1,33%
Bündnis C	0	0,00%
du.	0	0,00%
LIEBE	1	0,19%
LKR	0	0,00%
PdF	1	0,19%

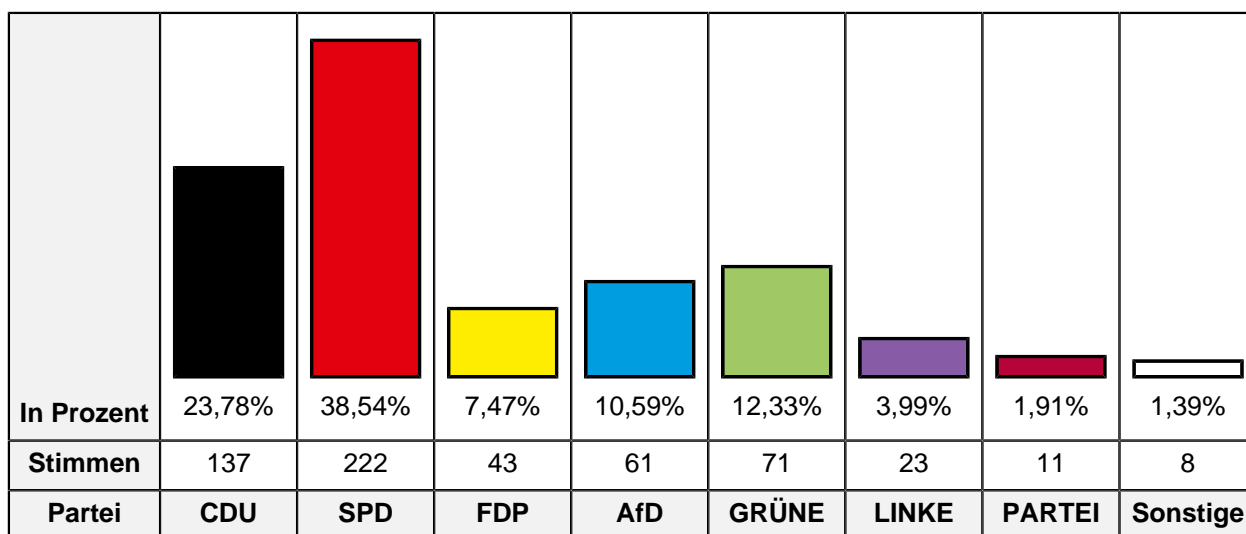
Partei	BW 2021 Stimmen	BW 2021 Prozent
LfK	0	0,00%
Team Todenhöfer	6	1,14%
Volt	3	0,57%

3213 Robert-Brauner-Schule

Wahlbeteiligung	64,67%
Wahlberechtigte insgesamt	1.430
Wahlberechtigte ohne Sperrvermerk	903
Wahlberechtigte mit Sperrvermerk	527
Wahlberechtigte § 25 Abs. 2 BWO	0
Wähler insgesamt	584
Wähler mit Wahlschein	7

Erststimmen

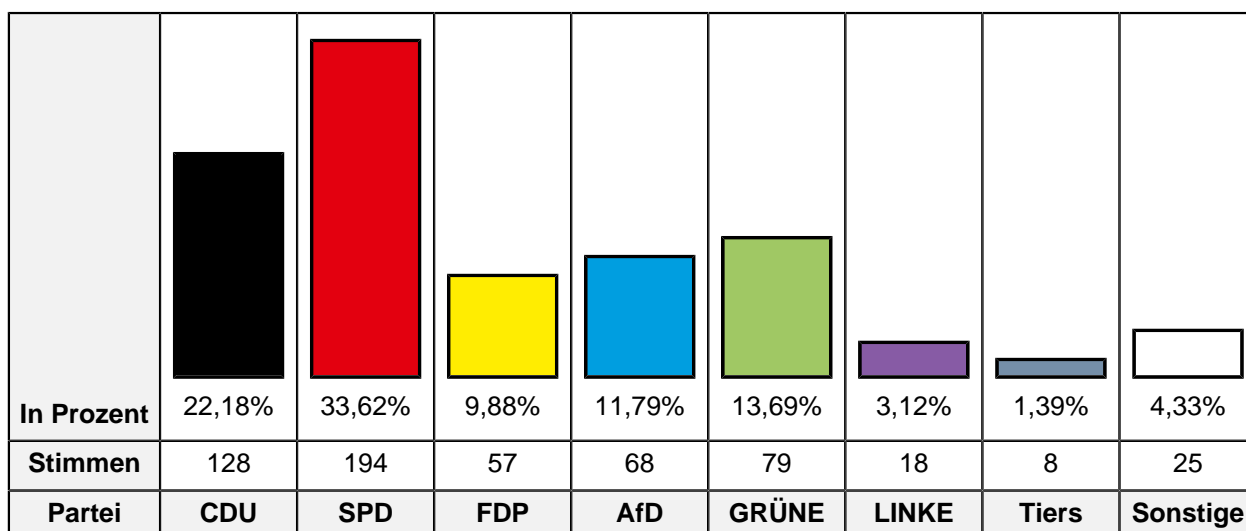
Ungültige Stimmen	8
Gültige Stimmen	576



Partei	BW 2021 Stimmen	BW 2021 Prozent
CDU	137	23,78%
SPD	222	38,54%
FDP	43	7,47%
AfD	61	10,59%
GRÜNE	71	12,33%
DIE LINKE	23	3,99%
Die PARTEI	11	1,91%
FREIE WÄHLER	1	0,17%
MLPD	0	0,00%
dieBasis	7	1,22%

Zweitstimmen

Ungültige Stimmen	7
Gültige Stimmen	577



Partei	BW 2021 Stimmen	BW 2021 Prozent
CDU	128	22,18%
SPD	194	33,62%
FDP	57	9,88%
AfD	68	11,79%
GRÜNE	79	13,69%
DIE LINKE	18	3,12%
Die PARTEI	6	1,04%
Tierschutzpartei	8	1,39%
PIRATEN	1	0,17%
FREIE WÄHLER	0	0,00%
NPD	1	0,17%
ÖDP	0	0,00%
V-Partei ³	0	0,00%
Gesundheitsforschung	1	0,17%
MLPD	0	0,00%
Die Humanisten	1	0,17%
DKP	0	0,00%
SGP	0	0,00%
dieBasis	7	1,21%
Bündnis C	0	0,00%
du.	0	0,00%
LIEBE	1	0,17%
LKR	1	0,17%
PdF	0	0,00%

Partei	BW 2021 Stimmen	BW 2021 Prozent
LfK	0	0,00%
Team Todenhöfer	4	0,69%
Volt	2	0,35%

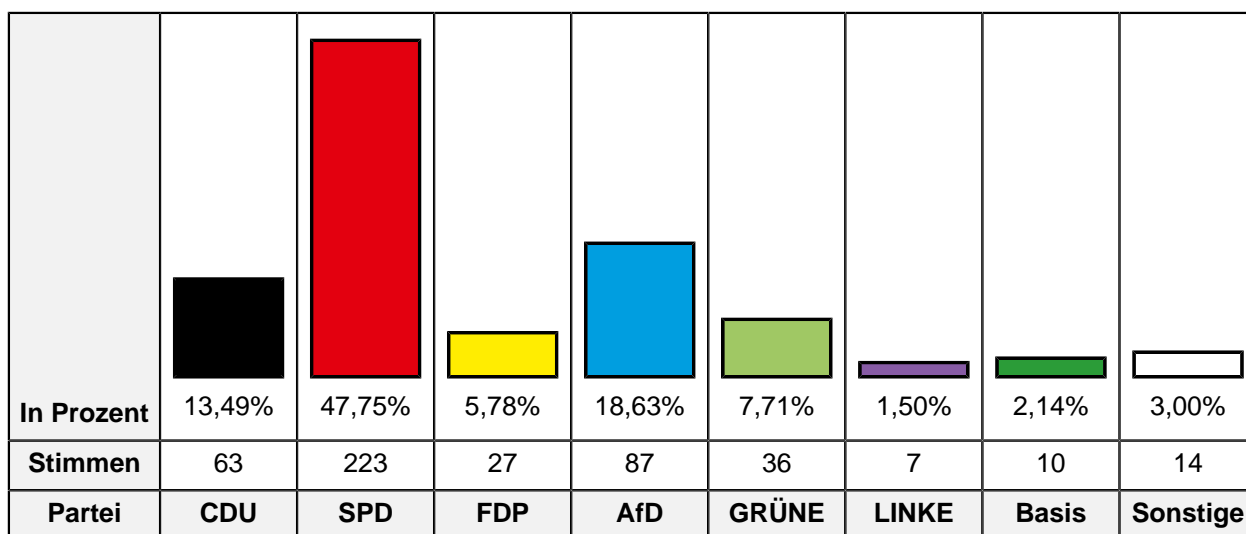
4221 Schule Pantrings Hof

Wahlbeteiligung **69,96%**

Wahlberechtigte insgesamt	878
Wahlberechtigte ohne Sperrvermerk	679
Wahlberechtigte mit Sperrvermerk	199
Wahlberechtigte § 25 Abs. 2 BWO	0
Wähler insgesamt	475
Wähler mit Wahlschein	0

Erststimmen

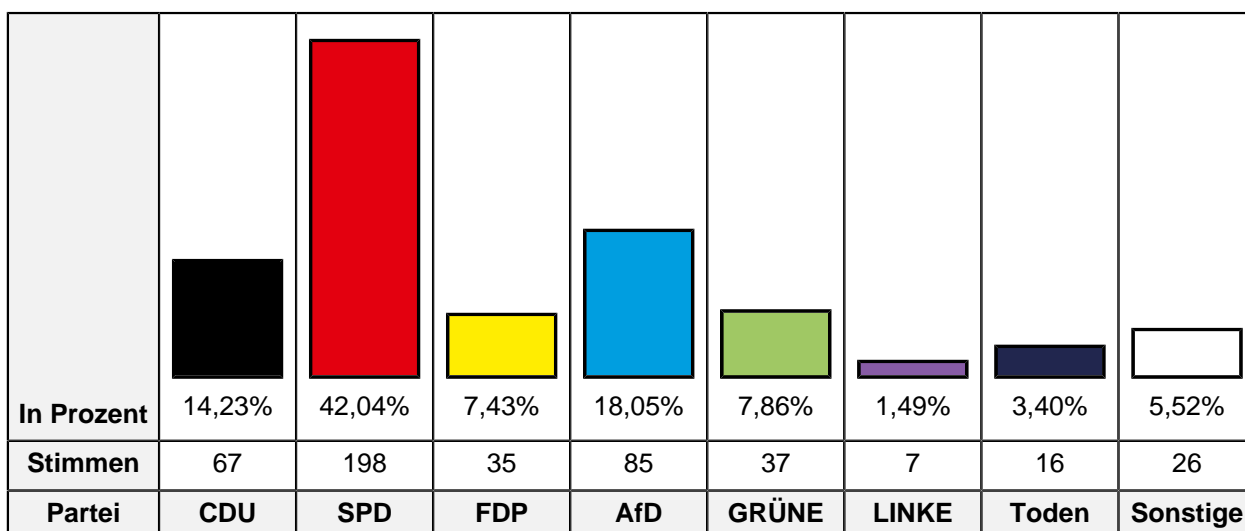
Ungültige Stimmen	8
Gültige Stimmen	467



Partei	BW 2021 Stimmen	BW 2021 Prozent
CDU	63	13,49%
SPD	223	47,75%
FDP	27	5,78%
AfD	87	18,63%
GRÜNE	36	7,71%
DIE LINKE	7	1,50%
Die PARTEI	9	1,93%
FREIE WÄHLER	5	1,07%
MLPD	0	0,00%
dieBasis	10	2,14%

Zweitstimmen

Ungültige Stimmen	4
Gültige Stimmen	471



Partei	BW 2021 Stimmen	BW 2021 Prozent
CDU	67	14,23%
SPD	198	42,04%
FDP	35	7,43%
AfD	85	18,05%
GRÜNE	37	7,86%
DIE LINKE	7	1,49%
Die PARTEI	6	1,27%
Tierschutzpartei	6	1,27%
PIRATEN	5	1,06%
FREIE WÄHLER	2	0,42%
NPD	1	0,21%
ÖDP	0	0,00%
V-Partei ³	0	0,00%
Gesundheitsforschung	0	0,00%
MLPD	0	0,00%
Die Humanisten	0	0,00%
DKP	0	0,00%
SGP	0	0,00%
dieBasis	4	0,85%
Bündnis C	0	0,00%
du.	0	0,00%
LIEBE	1	0,21%
LKR	0	0,00%
PdF	0	0,00%

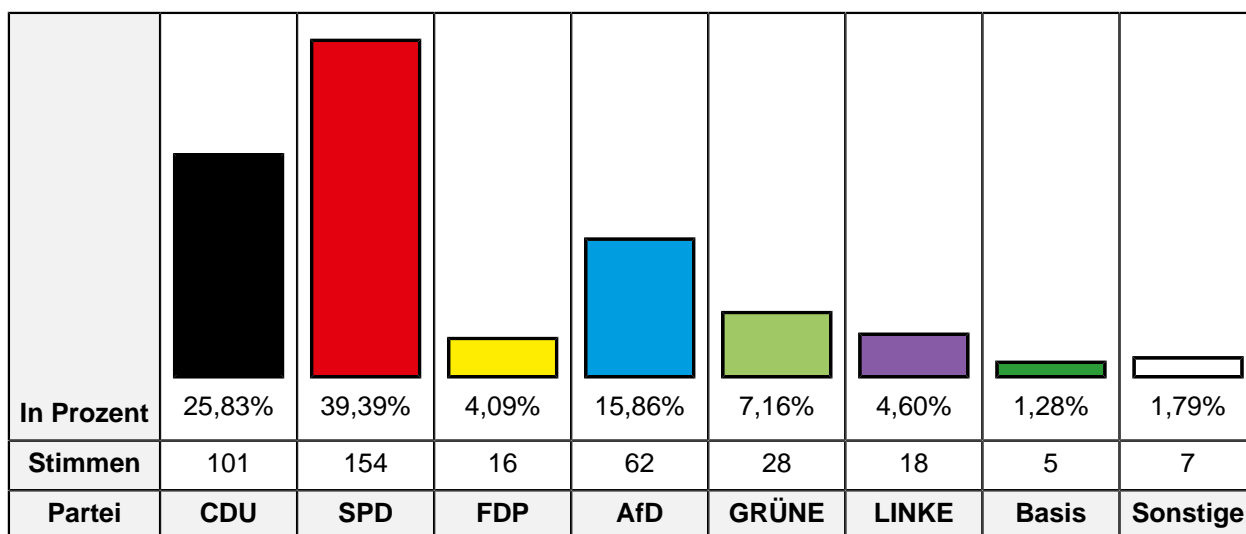
Partei	BW 2021 Stimmen	BW 2021 Prozent
LfK	0	0,00%
Team Todenhöfer	16	3,40%
Volt	1	0,21%

4222 Sankt Dionysius - Gemeinde Sankt Pius

Wahlbeteiligung	62,54%
Wahlberechtigte insgesamt	901
Wahlberechtigte ohne Sperrvermerk	638
Wahlberechtigte mit Sperrvermerk	263
Wahlberechtigte § 25 Abs. 2 BWO	0
Wähler insgesamt	399
Wähler mit Wahlschein	4

Erststimmen

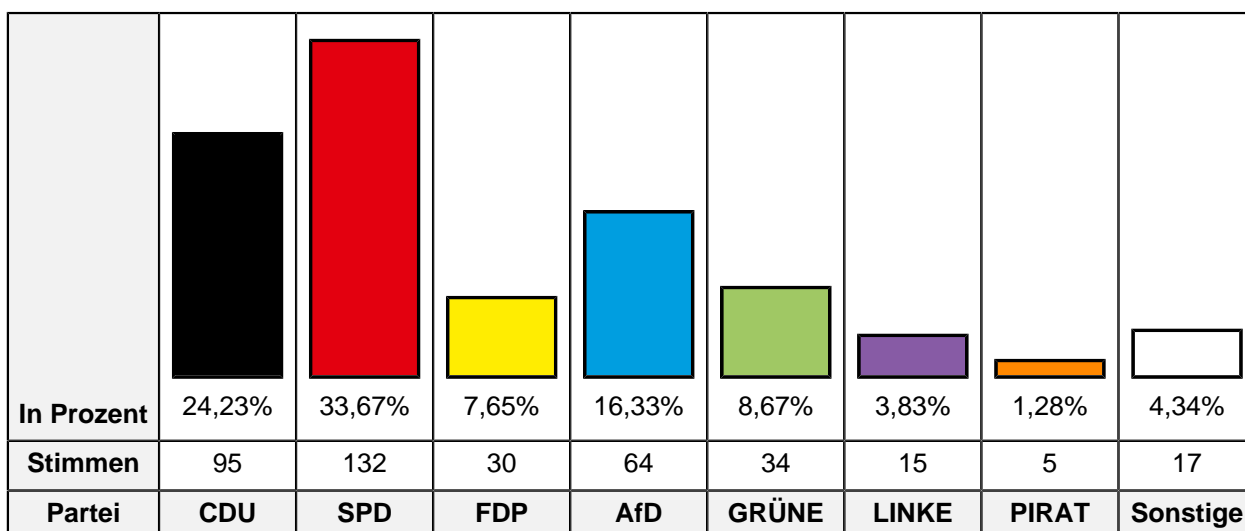
Ungültige Stimmen	8
Gültige Stimmen	391



Partei	BW 2021 Stimmen	BW 2021 Prozent
CDU	101	25,83%
SPD	154	39,39%
FDP	16	4,09%
AfD	62	15,86%
GRÜNE	28	7,16%
DIE LINKE	18	4,60%
Die PARTEI	1	0,26%
FREIE WÄHLER	4	1,02%
MLPD	2	0,51%
dieBasis	5	1,28%

Zweitstimmen

Ungültige Stimmen	7
Gültige Stimmen	392



Partei	BW 2021 Stimmen	BW 2021 Prozent
CDU	95	24,23%
SPD	132	33,67%
FDP	30	7,65%
AfD	64	16,33%
GRÜNE	34	8,67%
DIE LINKE	15	3,83%
Die PARTEI	2	0,51%
Tierschutzpartei	4	1,02%
PIRATEN	5	1,28%
FREIE WÄHLER	0	0,00%
NPD	0	0,00%
ÖDP	3	0,77%
V-Partei ³	0	0,00%
Gesundheitsforschung	0	0,00%
MLPD	0	0,00%
Die Humanisten	0	0,00%
DKP	0	0,00%
SGP	0	0,00%
dieBasis	2	0,51%
Bündnis C	0	0,00%
du.	0	0,00%
LIEBE	0	0,00%
LKR	1	0,26%
PdF	0	0,00%

Partei	BW 2021 Stimmen	BW 2021 Prozent
LfK	0	0,00%
Team Todenhöfer	5	1,28%
Volt	0	0,00%

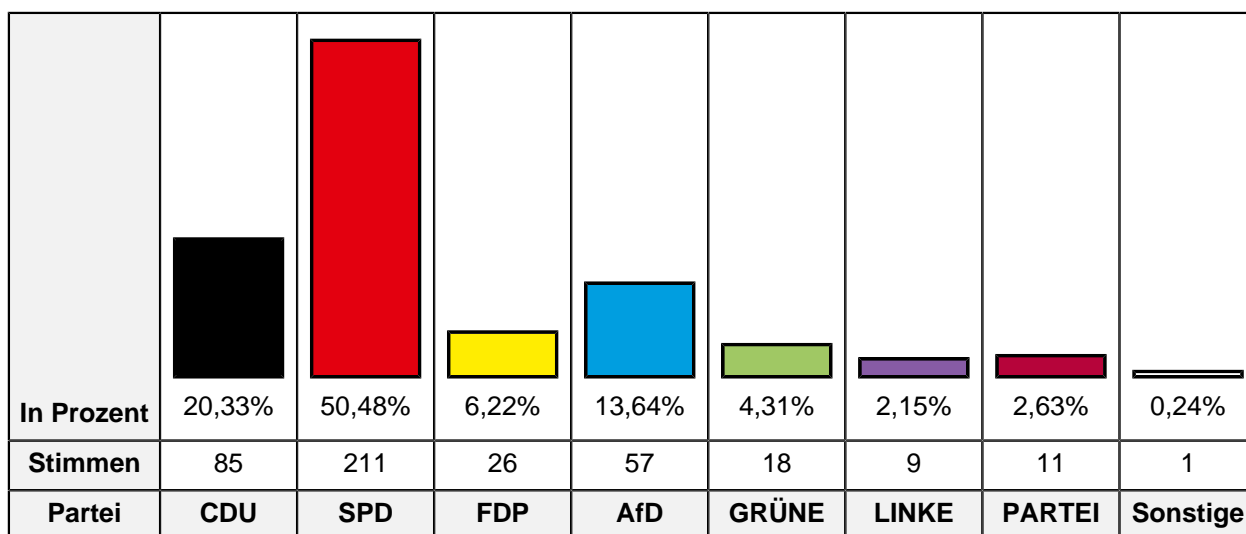
4223 Sparkasse Horsthausen

Wahlbeteiligung **54,29%**

Wahlberechtigte insgesamt	945
Wahlberechtigte ohne Sperrvermerk	781
Wahlberechtigte mit Sperrvermerk	164
Wahlberechtigte § 25 Abs. 2 BWO	0
Wähler insgesamt	424
Wähler mit Wahlschein	3

Erststimmen

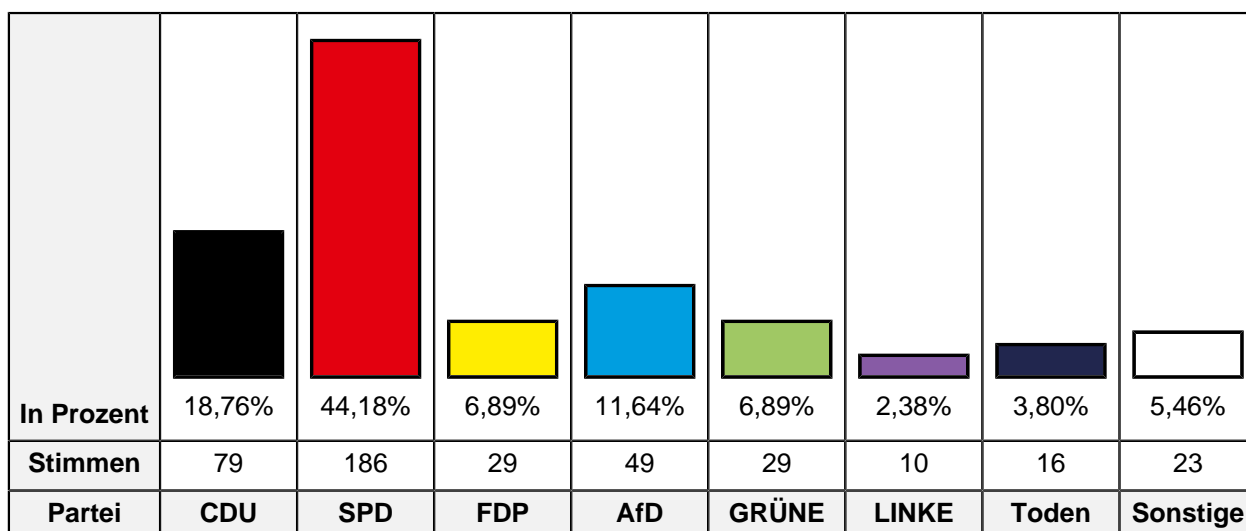
Ungültige Stimmen	6
Gültige Stimmen	418



Partei	BW 2021 Stimmen	BW 2021 Prozent
CDU	85	20,33%
SPD	211	50,48%
FDP	26	6,22%
AfD	57	13,64%
GRÜNE	18	4,31%
DIE LINKE	9	2,15%
Die PARTEI	11	2,63%
FREIE WÄHLER	1	0,24%
MLPD	0	0,00%
dieBasis	0	0,00%

Zweitstimmen

Ungültige Stimmen	3
Gültige Stimmen	421



Partei	BW 2021 Stimmen	BW 2021 Prozent
CDU	79	18,76%
SPD	186	44,18%
FDP	29	6,89%
AfD	49	11,64%
GRÜNE	29	6,89%
DIE LINKE	10	2,38%
Die PARTEI	7	1,66%
Tierschutzpartei	9	2,14%
PIRATEN	3	0,71%
FREIE WÄHLER	3	0,71%
NPD	0	0,00%
ÖDP	0	0,00%
V-Partei ³	1	0,24%
Gesundheitsforschung	0	0,00%
MLPD	0	0,00%
Die Humanisten	0	0,00%
DKP	0	0,00%
SGP	0	0,00%
dieBasis	0	0,00%
Bündnis C	0	0,00%
du.	0	0,00%
LIEBE	0	0,00%
LKR	0	0,00%
PdF	0	0,00%

Partei	BW 2021 Stimmen	BW 2021 Prozent
LfK	0	0,00%
Team Todenhöfer	16	3,80%
Volt	0	0,00%

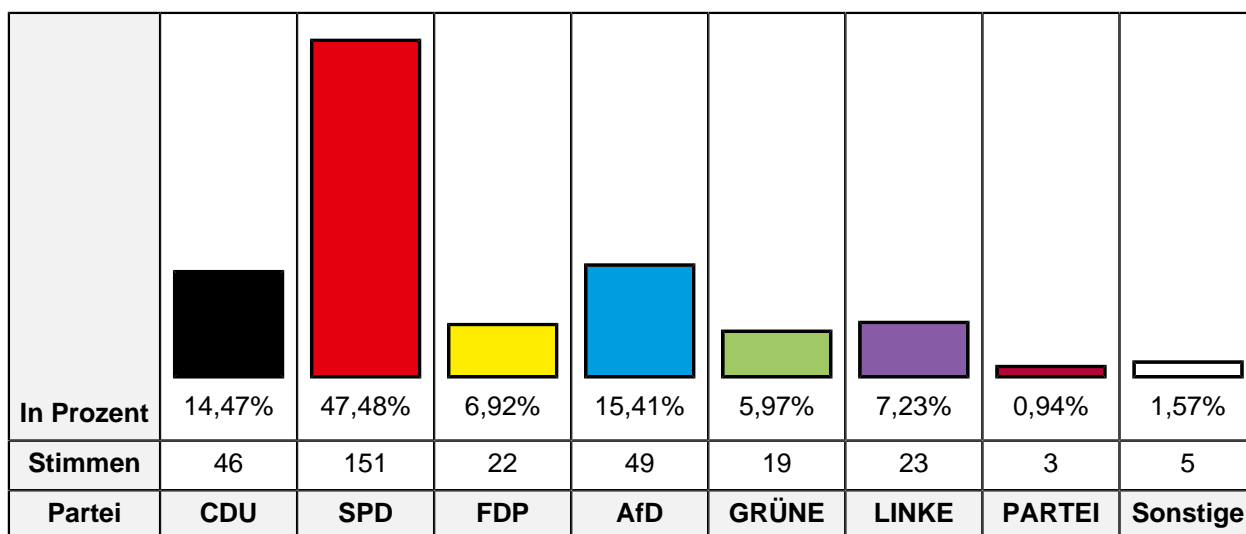
4224 Familienzentrum Horsthausen

Wahlbeteiligung **45,66%**

Wahlberechtigte insgesamt	826
Wahlberechtigte ohne Sperrvermerk	714
Wahlberechtigte mit Sperrvermerk	112
Wahlberechtigte § 25 Abs. 2 BWO	0
Wähler insgesamt	326
Wähler mit Wahlschein	3

Erststimmen

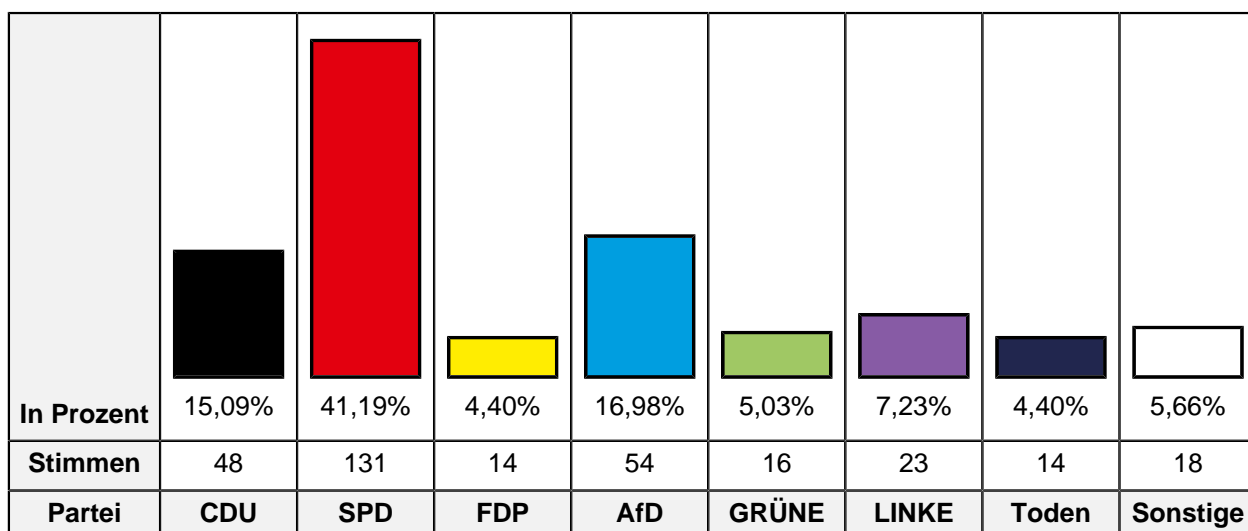
Ungültige Stimmen	8
Gültige Stimmen	318



Partei	BW 2021 Stimmen	BW 2021 Prozent
CDU	46	14,47%
SPD	151	47,48%
FDP	22	6,92%
AfD	49	15,41%
GRÜNE	19	5,97%
DIE LINKE	23	7,23%
Die PARTEI	3	0,94%
FREIE WÄHLER	3	0,94%
MLPD	1	0,31%
dieBasis	1	0,31%

Zweitstimmen

Ungültige Stimmen	8
Gültige Stimmen	318



Partei	BW 2021 Stimmen	BW 2021 Prozent
CDU	48	15,09%
SPD	131	41,19%
FDP	14	4,40%
AfD	54	16,98%
GRÜNE	16	5,03%
DIE LINKE	23	7,23%
Die PARTEI	4	1,26%
Tierschutzpartei	6	1,89%
PIRATEN	1	0,31%
FREIE WÄHLER	2	0,63%
NPD	1	0,31%
ÖDP	0	0,00%
V-Partei ³	1	0,31%
Gesundheitsforschung	0	0,00%
MLPD	1	0,31%
Die Humanisten	0	0,00%
DKP	0	0,00%
SGP	0	0,00%
dieBasis	0	0,00%
Bündnis C	0	0,00%
du.	0	0,00%
LIEBE	1	0,31%
LKR	0	0,00%
PdF	0	0,00%

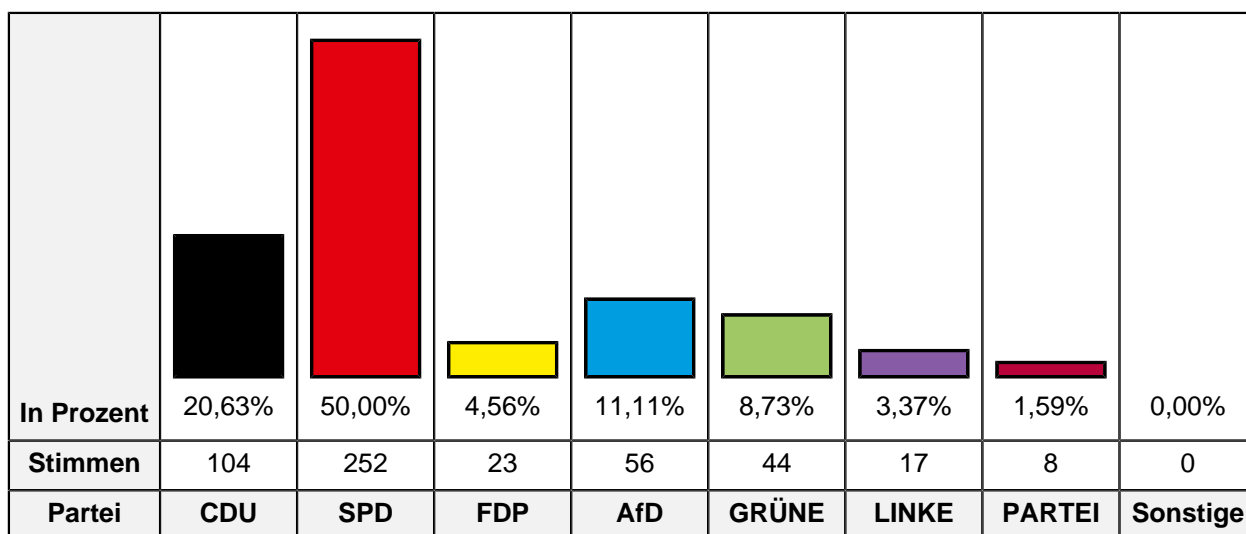
Partei	BW 2021 Stimmen	BW 2021 Prozent
LfK	0	0,00%
Team Todenhöfer	14	4,40%
Volt	1	0,31%

4231 Grundschule Jürgens Hof L1

Wahlbeteiligung	54,23%
Wahlberechtigte insgesamt	1.379
Wahlberechtigte ohne Sperrvermerk	946
Wahlberechtigte mit Sperrvermerk	433
Wahlberechtigte § 25 Abs. 2 BWO	0
Wähler insgesamt	513
Wähler mit Wahlschein	1

Erststimmen

Ungültige Stimmen	9
Gültige Stimmen	504



Partei	BW 2021 Stimmen	BW 2021 Prozent
CDU	104	20,63%
SPD	252	50,00%
FDP	23	4,56%
AfD	56	11,11%
GRÜNE	44	8,73%
DIE LINKE	17	3,37%
Die PARTEI	8	1,59%
FREIE WÄHLER	0	0,00%
MLPD	0	0,00%
dieBasis	0	0,00%

Zweitstimmen

Ungültige Stimmen	14
Gültige Stimmen	499

In Prozent	21,04% 39,88% 7,41% 10,82% 9,62% 3,81% 2,20% 5,21%
Stimmen	105 199 37 54 48 19 11 26
Partei	CDU SPD FDP AfD GRÜNE LINKE Toden Sonstige

Partei	BW 2021 Stimmen	BW 2021 Prozent
CDU	105	21,04%
SPD	199	39,88%
FDP	37	7,41%
AfD	54	10,82%
GRÜNE	48	9,62%
DIE LINKE	19	3,81%
Die PARTEI	3	0,60%
Tierschutzpartei	10	2,00%
PIRATEN	3	0,60%
FREIE WÄHLER	2	0,40%
NPD	1	0,20%
ÖDP	0	0,00%
V-Partei³	0	0,00%
Gesundheitsforschung	0	0,00%
MLPD	0	0,00%
Die Humanisten	0	0,00%
DKP	1	0,20%
SGP	0	0,00%
dieBasis	2	0,40%
Bündnis C	0	0,00%
du.	0	0,00%
LIEBE	3	0,60%
LKR	0	0,00%
PdF	0	0,00%

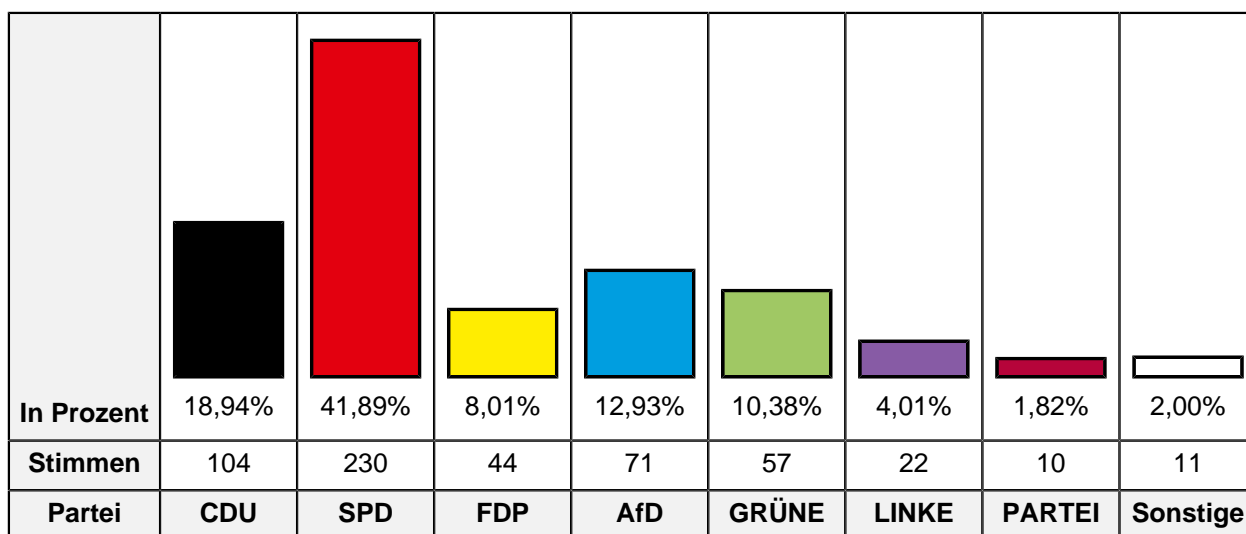
Partei	BW 2021 Stimmen	BW 2021 Prozent
LfK	0	0,00%
Team Todenhöfer	11	2,20%
Volt	1	0,20%

4232 Grundschule Jürgens Hof L2

Wahlbeteiligung	58,23%
Wahlberechtigte insgesamt	1.404
Wahlberechtigte ohne Sperrvermerk	960
Wahlberechtigte mit Sperrvermerk	444
Wahlberechtigte § 25 Abs. 2 BWO	0
Wähler insgesamt	559
Wähler mit Wahlschein	2

Erststimmen

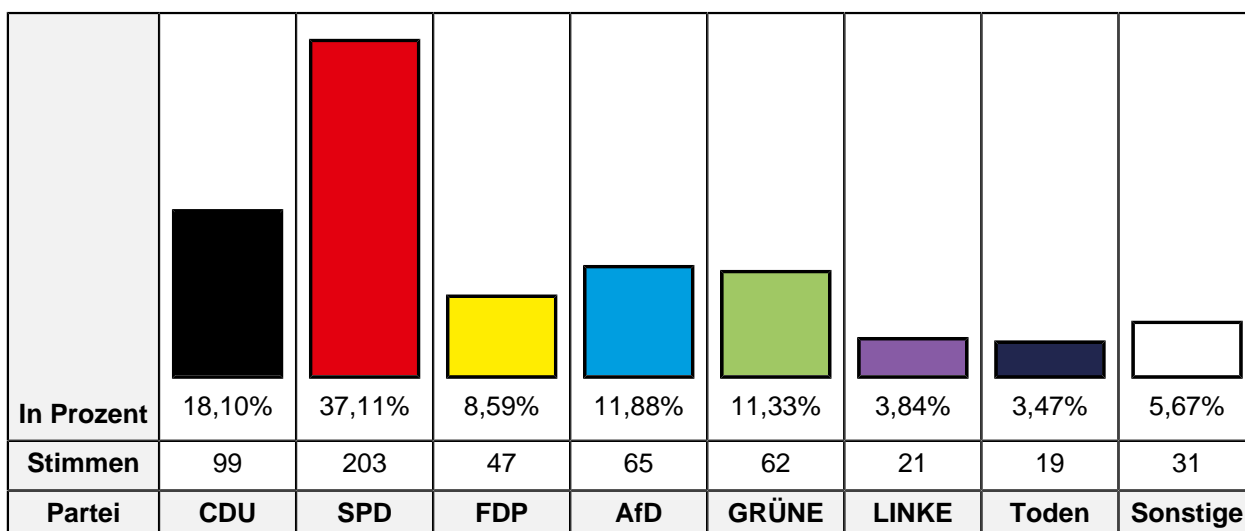
Ungültige Stimmen	10
Gültige Stimmen	549



Partei	BW 2021 Stimmen	BW 2021 Prozent
CDU	104	18,94%
SPD	230	41,89%
FDP	44	8,01%
AfD	71	12,93%
GRÜNE	57	10,38%
DIE LINKE	22	4,01%
Die PARTEI	10	1,82%
FREIE WÄHLER	4	0,73%
MLPD	2	0,36%
dieBasis	5	0,91%

Zweitstimmen

Ungültige Stimmen	12
Gültige Stimmen	547



Partei	BW 2021 Stimmen	BW 2021 Prozent
CDU	99	18,10%
SPD	203	37,11%
FDP	47	8,59%
AfD	65	11,88%
GRÜNE	62	11,33%
DIE LINKE	21	3,84%
Die PARTEI	3	0,55%
Tierschutzpartei	11	2,01%
PIRATEN	4	0,73%
FREIE WÄHLER	2	0,37%
NPD	1	0,18%
ÖDP	0	0,00%
V-Partei ³	0	0,00%
Gesundheitsforschung	0	0,00%
MLPD	1	0,18%
Die Humanisten	0	0,00%
DKP	1	0,18%
SGP	0	0,00%
dieBasis	6	1,10%
Bündnis C	0	0,00%
du.	0	0,00%
LIEBE	0	0,00%
LKR	0	0,00%
PdF	0	0,00%

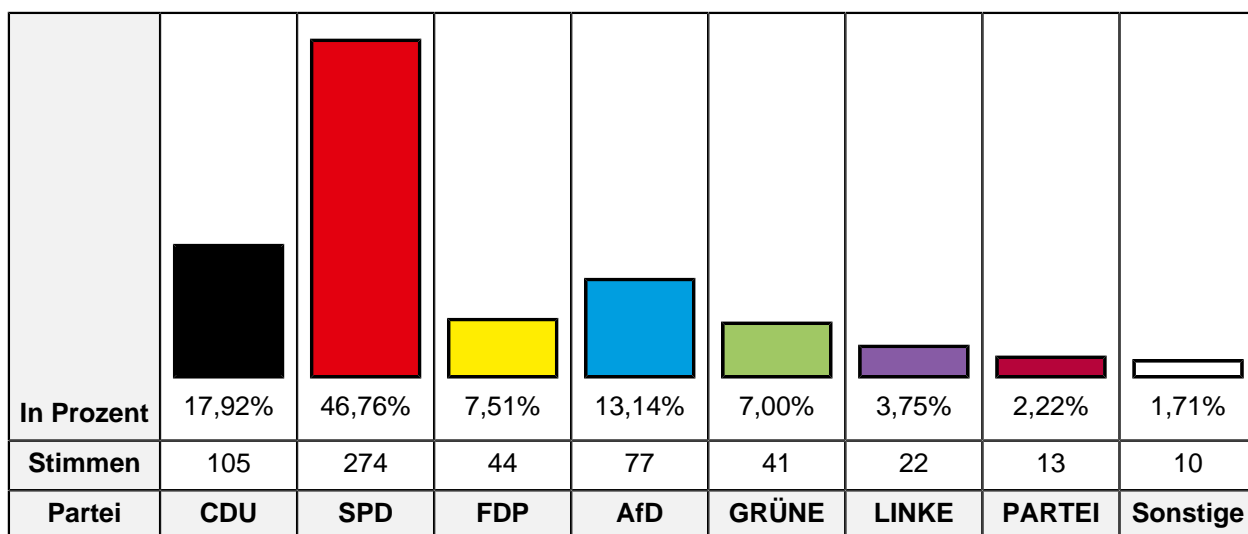
Partei	BW 2021 Stimmen	BW 2021 Prozent
LfK	2	0,37%
Team Todenhöfer	19	3,47%
Volt	0	0,00%

4233 Kindertagesstätte Langforthstraße

Wahlbeteiligung	62,57%
Wahlberechtigte insgesamt	1.360
Wahlberechtigte ohne Sperrvermerk	951
Wahlberechtigte mit Sperrvermerk	409
Wahlberechtigte § 25 Abs. 2 BWO	0
Wähler insgesamt	595
Wähler mit Wahlschein	5

Erststimmen

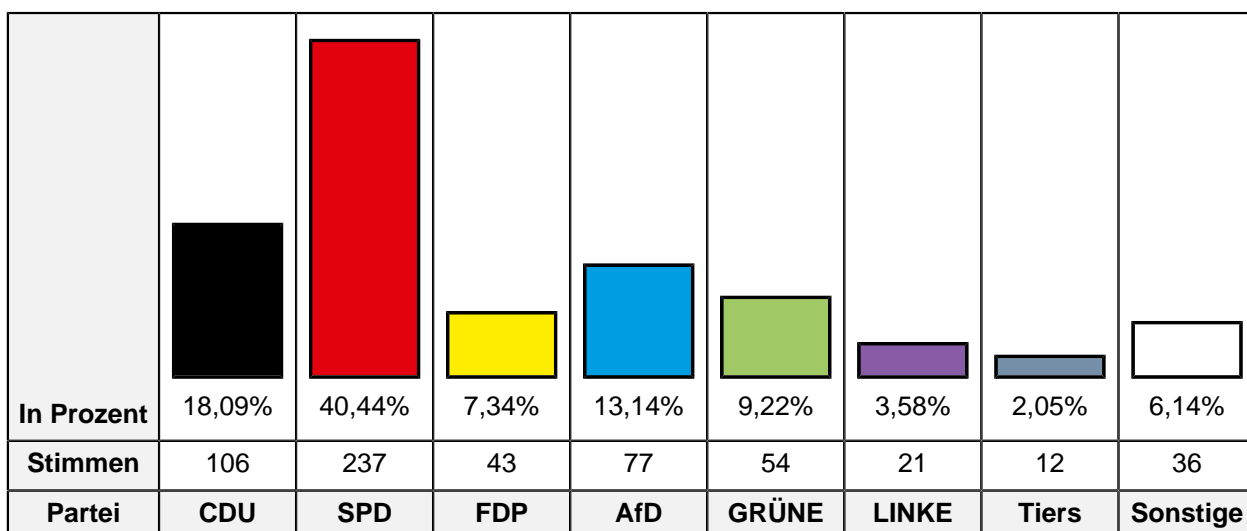
Ungültige Stimmen	9
Gültige Stimmen	586



Partei	BW 2021 Stimmen	BW 2021 Prozent
CDU	105	17,92%
SPD	274	46,76%
FDP	44	7,51%
AfD	77	13,14%
GRÜNE	41	7,00%
DIE LINKE	22	3,75%
Die PARTEI	13	2,22%
FREIE WÄHLER	5	0,85%
MLPD	1	0,17%
dieBasis	4	0,68%

Zweitstimmen

Ungültige Stimmen	9
Gültige Stimmen	586



Partei	BW 2021 Stimmen	BW 2021 Prozent
CDU	106	18,09%
SPD	237	40,44%
FDP	43	7,34%
AfD	77	13,14%
GRÜNE	54	9,22%
DIE LINKE	21	3,58%
Die PARTEI	10	1,71%
Tierschutzpartei	12	2,05%
PIRATEN	4	0,68%
FREIE WÄHLER	4	0,68%
NPD	0	0,00%
ÖDP	1	0,17%
V-Partei ³	0	0,00%
Gesundheitsforschung	0	0,00%
MLPD	0	0,00%
Die Humanisten	0	0,00%
DKP	0	0,00%
SGP	0	0,00%
dieBasis	3	0,51%
Bündnis C	1	0,17%
du.	0	0,00%
LIEBE	1	0,17%
LKR	1	0,17%
PdF	1	0,17%

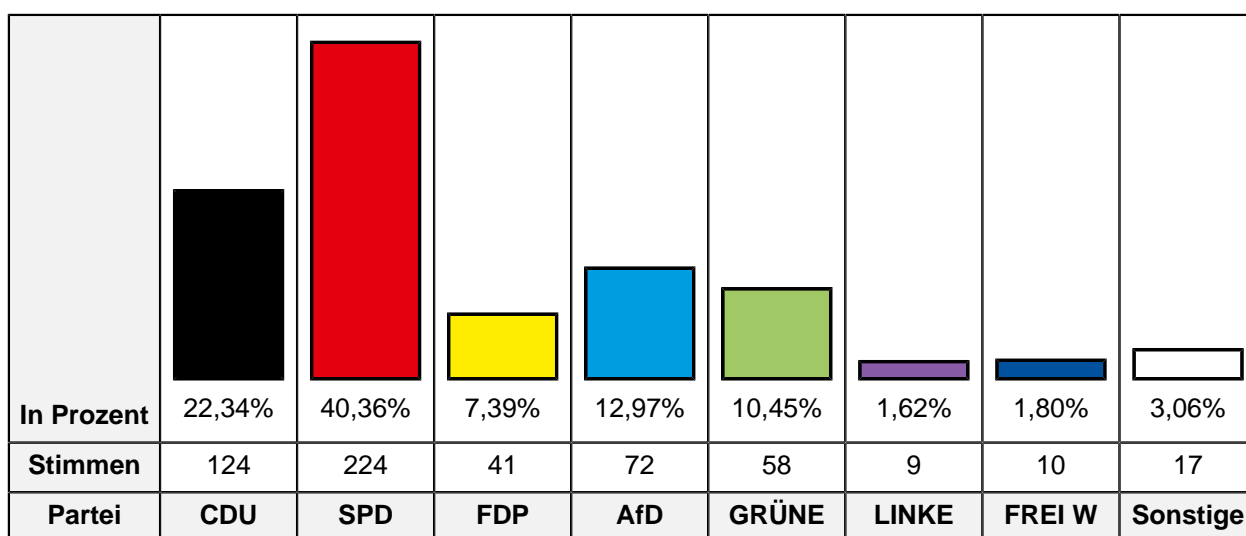
Partei	BW 2021 Stimmen	BW 2021 Prozent
LfK	0	0,00%
Team Todenhöfer	9	1,54%
Volt	1	0,17%

4241 TV Börnig-Sodingen, Sportzentrum Falkschule

Wahlbeteiligung	64,85%
Wahlberechtigte insgesamt	1.491
Wahlberechtigte ohne Sperrvermerk	862
Wahlberechtigte mit Sperrvermerk	629
Wahlberechtigte § 25 Abs. 2 BWO	0
Wähler insgesamt	559
Wähler mit Wahlschein	2

Erststimmen

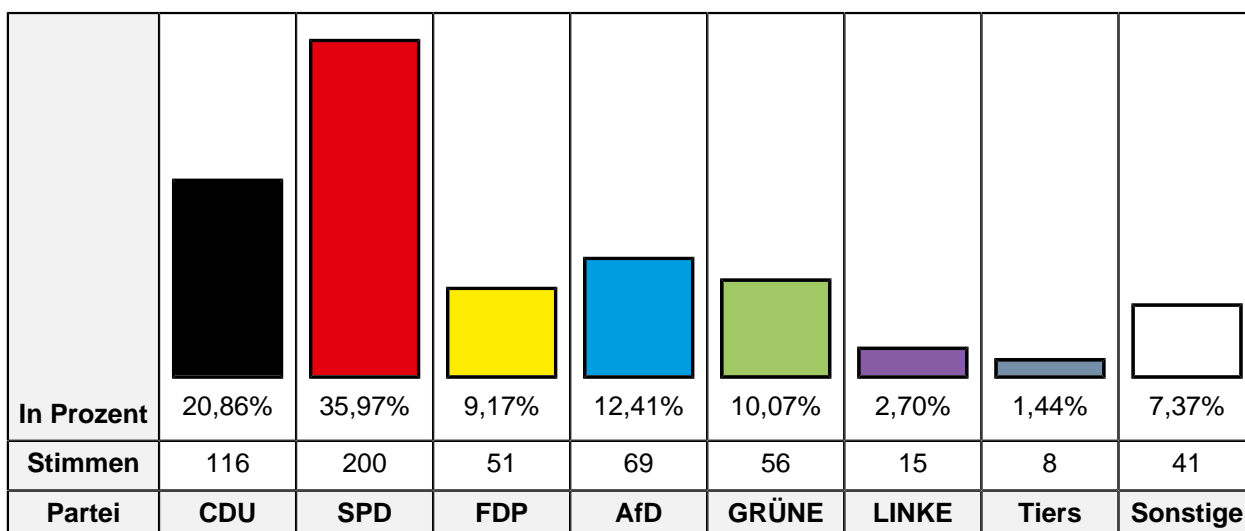
Ungültige Stimmen	4
Gültige Stimmen	555



Partei	BW 2021 Stimmen	BW 2021 Prozent
CDU	124	22,34%
SPD	224	40,36%
FDP	41	7,39%
AfD	72	12,97%
GRÜNE	58	10,45%
DIE LINKE	9	1,62%
Die PARTEI	7	1,26%
FREIE WÄHLER	10	1,80%
MLPD	0	0,00%
dieBasis	10	1,80%

Zweitstimmen

Ungültige Stimmen	3
Gültige Stimmen	556



Partei	BW 2021 Stimmen	BW 2021 Prozent
CDU	116	20,86%
SPD	200	35,97%
FDP	51	9,17%
AfD	69	12,41%
GRÜNE	56	10,07%
DIE LINKE	15	2,70%
Die PARTEI	6	1,08%
Tierschutzpartei	8	1,44%
PIRATEN	5	0,90%
FREIE WÄHLER	5	0,90%
NPD	1	0,18%
ÖDP	0	0,00%
V-Partei ³	1	0,18%
Gesundheitsforschung	1	0,18%
MLPD	0	0,00%
Die Humanisten	0	0,00%
DKP	0	0,00%
SGP	0	0,00%
dieBasis	6	1,08%
Bündnis C	1	0,18%
du.	0	0,00%
LIEBE	2	0,36%
LKR	3	0,54%
PdF	0	0,00%

Partei	BW 2021 Stimmen	BW 2021 Prozent
LfK	0	0,00%
Team Todenhöfer	8	1,44%
Volt	2	0,36%

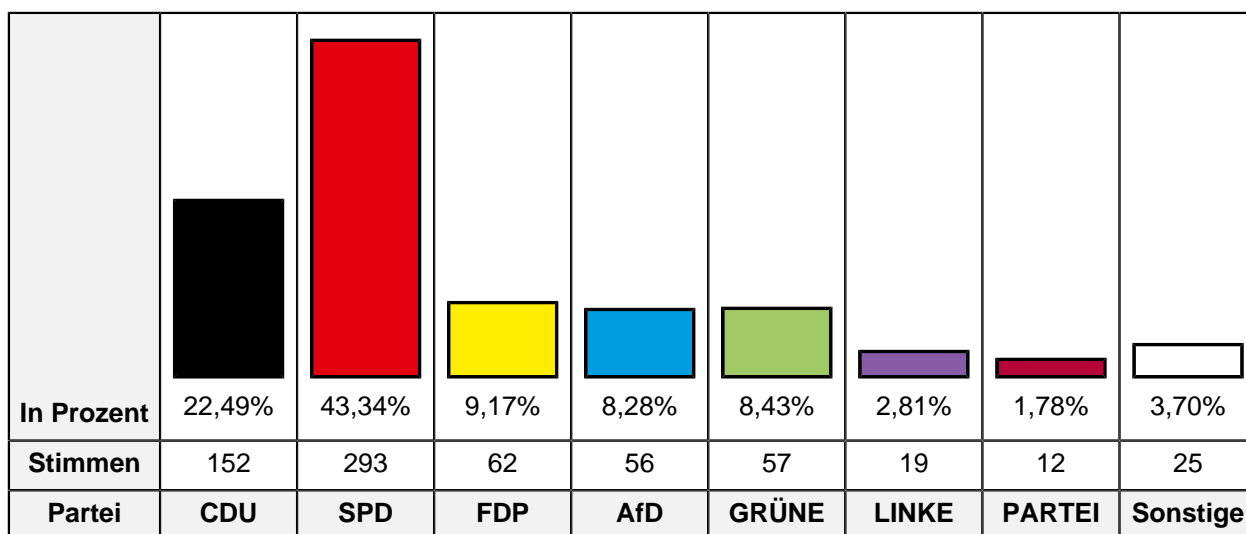
4242 Schule Vellwigstraße

Wahlbeteiligung **72,05%**

Wahlberechtigte insgesamt	1.463
Wahlberechtigte ohne Sperrvermerk	948
Wahlberechtigte mit Sperrvermerk	515
Wahlberechtigte § 25 Abs. 2 BWO	0
Wähler insgesamt	683
Wähler mit Wahlschein	3

Erststimmen

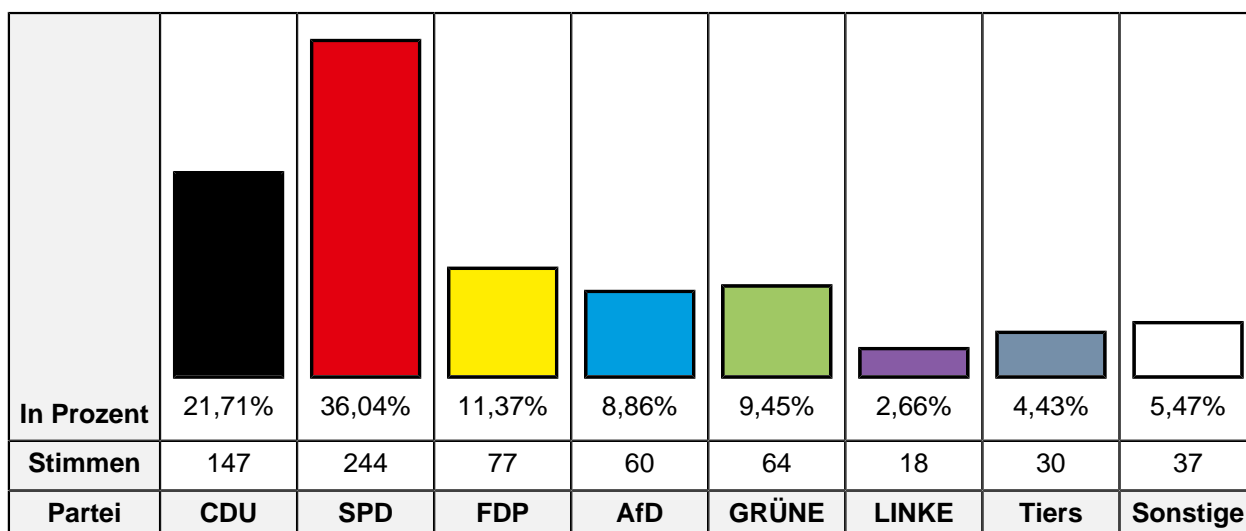
Ungültige Stimmen	7
Gültige Stimmen	676



Partei	BW 2021 Stimmen	BW 2021 Prozent
CDU	152	22,49%
SPD	293	43,34%
FDP	62	9,17%
AfD	56	8,28%
GRÜNE	57	8,43%
DIE LINKE	19	2,81%
Die PARTEI	12	1,78%
FREIE WÄHLER	12	1,78%
MLPD	1	0,15%
dieBasis	12	1,78%

Zweitstimmen

Ungültige Stimmen	6
Gültige Stimmen	677



Partei	BW 2021 Stimmen	BW 2021 Prozent
CDU	147	21,71%
SPD	244	36,04%
FDP	77	11,37%
AfD	60	8,86%
GRÜNE	64	9,45%
DIE LINKE	18	2,66%
Die PARTEI	12	1,77%
Tierschutzpartei	30	4,43%
PIRATEN	0	0,00%
FREIE WÄHLER	3	0,44%
NPD	2	0,30%
ÖDP	0	0,00%
V-Partei ³	0	0,00%
Gesundheitsforschung	1	0,15%
MLPD	0	0,00%
Die Humanisten	0	0,00%
DKP	0	0,00%
SGP	1	0,15%
dieBasis	6	0,89%
Bündnis C	0	0,00%
du.	0	0,00%
LIEBE	2	0,30%
LKR	0	0,00%
PdF	0	0,00%

Partei	BW 2021 Stimmen	BW 2021 Prozent
LfK	2	0,30%
Team Todenhöfer	7	1,03%
Volt	1	0,15%

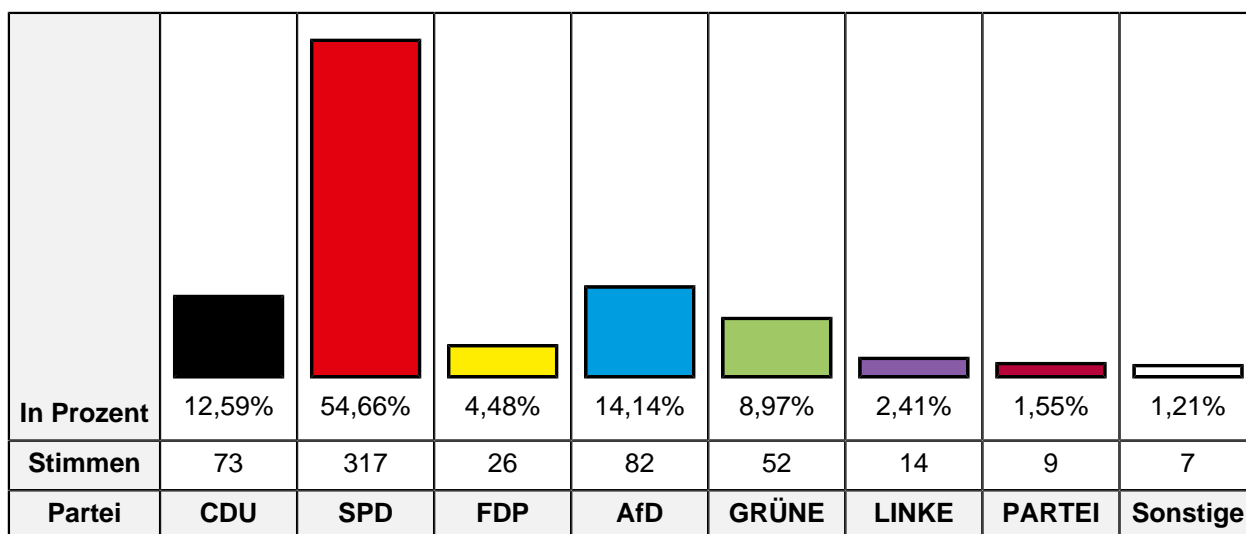
4243 Realschule Sodingen

Wahlbeteiligung **60,23%**

Wahlberechtigte insgesamt	1.439
Wahlberechtigte ohne Sperrvermerk	973
Wahlberechtigte mit Sperrvermerk	466
Wahlberechtigte § 25 Abs. 2 BWO	0
Wähler insgesamt	586
Wähler mit Wahlschein	3

Erststimmen

Ungültige Stimmen	6
Gültige Stimmen	580



Partei	BW 2021 Stimmen	BW 2021 Prozent
CDU	73	12,59%
SPD	317	54,66%
FDP	26	4,48%
AfD	82	14,14%
GRÜNE	52	8,97%
DIE LINKE	14	2,41%
Die PARTEI	9	1,55%
FREIE WÄHLER	2	0,34%
MLPD	0	0,00%
dieBasis	5	0,86%

Zweitstimmen

Ungültige Stimmen	8
Gültige Stimmen	578

In Prozent	14,01% 49,13% 6,92% 13,15% 8,30% 2,08% 2,77% 3,63%
Stimmen	81 284 40 76 48 12 16 21
Partei	CDU SPD FDP AfD GRÜNE LINKE Tiers Sonstige

Partei	BW 2021 Stimmen	BW 2021 Prozent
CDU	81	14,01%
SPD	284	49,13%
FDP	40	6,92%
AfD	76	13,15%
GRÜNE	48	8,30%
DIE LINKE	12	2,08%
Die PARTEI	2	0,35%
Tierschutzpartei	16	2,77%
PIRATEN	1	0,17%
FREIE WÄHLER	1	0,17%
NPD	0	0,00%
ÖDP	3	0,52%
V-Partei³	1	0,17%
Gesundheitsforschung	2	0,35%
MLPD	0	0,00%
Die Humanisten	0	0,00%
DKP	1	0,17%
SGP	1	0,17%
dieBasis	2	0,35%
Bündnis C	0	0,00%
du.	0	0,00%
LIEBE	2	0,35%
LKR	0	0,00%
PdF	0	0,00%

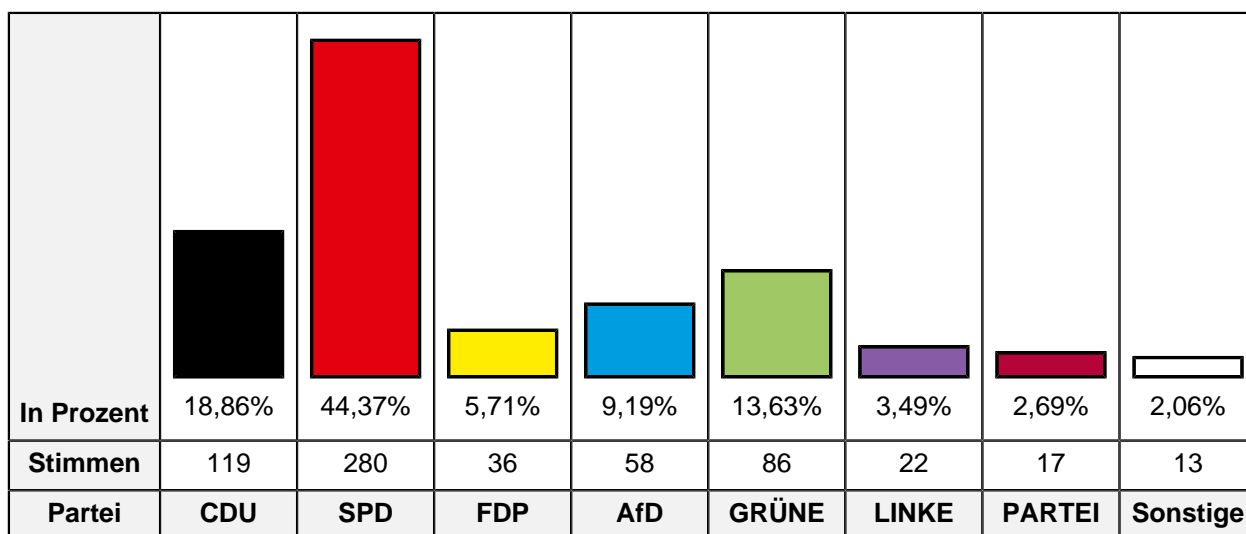
Partei	BW 2021 Stimmen	BW 2021 Prozent
LfK	0	0,00%
Team Todenhöfer	5	0,87%
Volt	0	0,00%

4251 Erich Kästner-Schule, Gebäude Grüner Weg 14

Wahlbeteiligung	66,56%
Wahlberechtigte insgesamt	1.438
Wahlberechtigte ohne Sperrvermerk	957
Wahlberechtigte mit Sperrvermerk	481
Wahlberechtigte § 25 Abs. 2 BWO	0
Wähler insgesamt	637
Wähler mit Wahlschein	3

Erststimmen

Ungültige Stimmen	6
Gültige Stimmen	631



Partei	BW 2021 Stimmen	BW 2021 Prozent
CDU	119	18,86%
SPD	280	44,37%
FDP	36	5,71%
AfD	58	9,19%
GRÜNE	86	13,63%
DIE LINKE	22	3,49%
Die PARTEI	17	2,69%
FREIE WÄHLER	8	1,27%
MLPD	0	0,00%
dieBasis	5	0,79%

Zweitstimmen

Ungültige Stimmen	5
Gültige Stimmen	632

In Prozent	16,46% 38,45% 9,49% 9,65% 12,18% 4,27% 2,37% 7,12%
Stimmen	104 243 60 61 77 27 15 45
Partei	CDU SPD FDP AfD GRÜNE LINKE Tiers Sonstige

Partei	BW 2021 Stimmen	BW 2021 Prozent
CDU	104	16,46%
SPD	243	38,45%
FDP	60	9,49%
AfD	61	9,65%
GRÜNE	77	12,18%
DIE LINKE	27	4,27%
Die PARTEI	11	1,74%
Tierschutzpartei	15	2,37%
PIRATEN	2	0,32%
FREIE WÄHLER	4	0,63%
NPD	1	0,16%
ÖDP	0	0,00%
V-Partei³	0	0,00%
Gesundheitsforschung	1	0,16%
MLPD	0	0,00%
Die Humanisten	1	0,16%
DKP	0	0,00%
SGP	0	0,00%
dieBasis	5	0,79%
Bündnis C	0	0,00%
du.	0	0,00%
LIEBE	3	0,47%
LKR	1	0,16%
PdF	0	0,00%

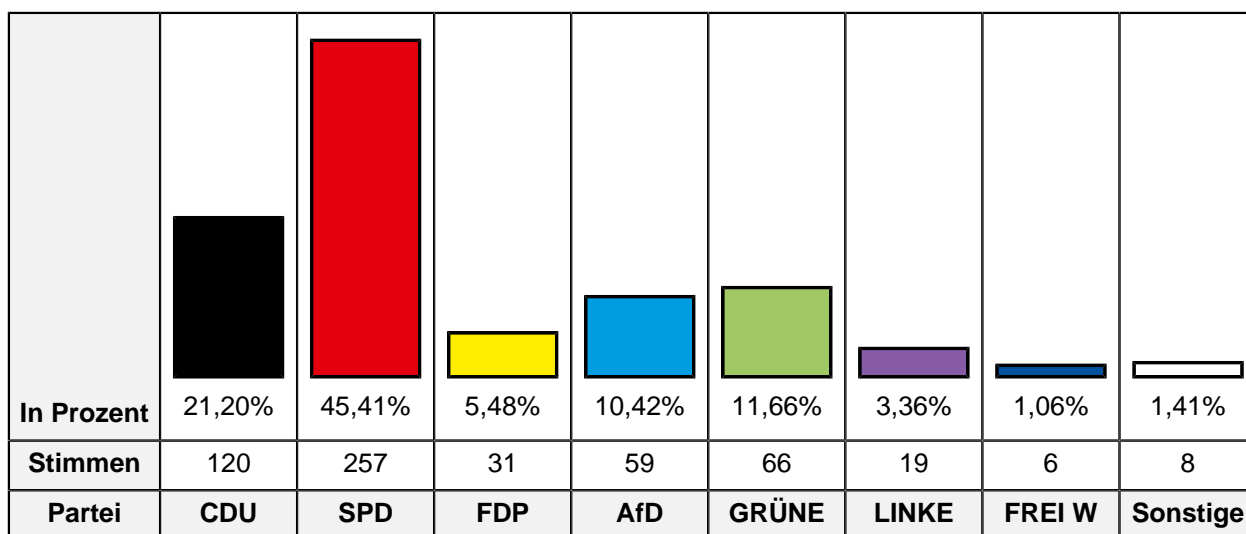
Partei	BW 2021 Stimmen	BW 2021 Prozent
LfK	0	0,00%
Team Todenhöfer	12	1,90%
Volt	4	0,63%

4252 Akademie Mont-Cenis

Wahlbeteiligung	61,31%
Wahlberechtigte insgesamt	1.557
Wahlberechtigte ohne Sperrvermerk	946
Wahlberechtigte mit Sperrvermerk	611
Wahlberechtigte § 25 Abs. 2 BWO	0
Wähler insgesamt	580
Wähler mit Wahlschein	2

Erststimmen

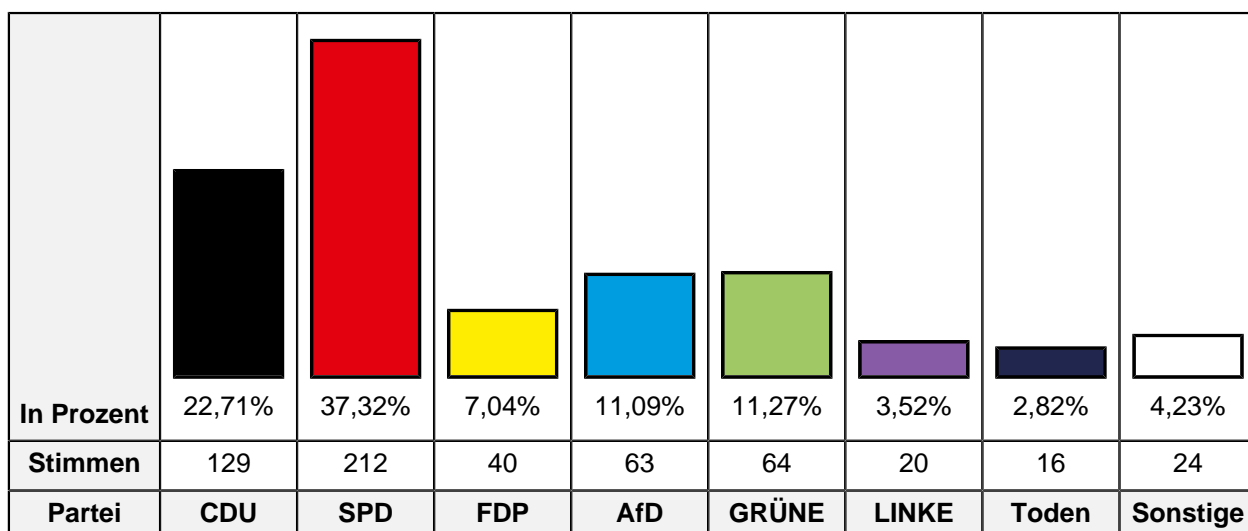
Ungültige Stimmen	14
Gültige Stimmen	566



Partei	BW 2021 Stimmen	BW 2021 Prozent
CDU	120	21,20%
SPD	257	45,41%
FDP	31	5,48%
AfD	59	10,42%
GRÜNE	66	11,66%
DIE LINKE	19	3,36%
Die PARTEI	4	0,71%
FREIE WÄHLER	6	1,06%
MLPD	0	0,00%
dieBasis	4	0,71%

Zweitstimmen

Ungültige Stimmen	12
Gültige Stimmen	568



Partei	BW 2021 Stimmen	BW 2021 Prozent
CDU	129	22,71%
SPD	212	37,32%
FDP	40	7,04%
AfD	63	11,09%
GRÜNE	64	11,27%
DIE LINKE	20	3,52%
Die PARTEI	2	0,35%
Tierschutzpartei	4	0,70%
PIRATEN	1	0,18%
FREIE WÄHLER	6	1,06%
NPD	1	0,18%
ÖDP	0	0,00%
V-Partei ³	0	0,00%
Gesundheitsforschung	0	0,00%
MLPD	0	0,00%
Die Humanisten	1	0,18%
DKP	0	0,00%
SGP	0	0,00%
dieBasis	6	1,06%
Bündnis C	1	0,18%
du.	0	0,00%
LIEBE	0	0,00%
LKR	0	0,00%
PdF	0	0,00%

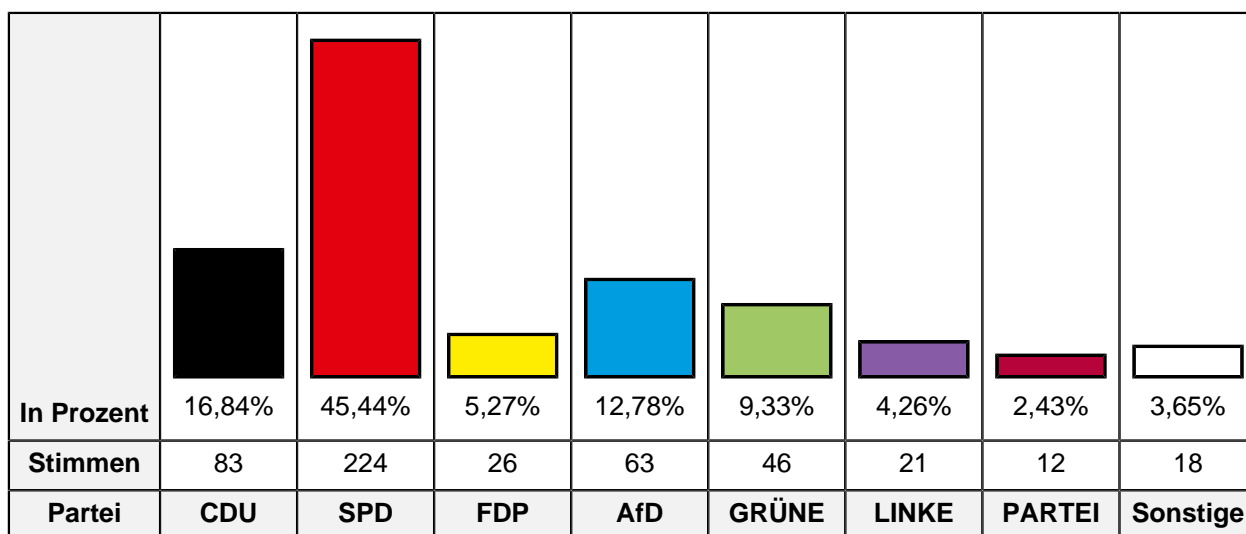
Partei	BW 2021 Stimmen	BW 2021 Prozent
LfK	0	0,00%
Team Todenhöfer	16	2,82%
Volt	2	0,35%

4253 Thomas-Morus-Haus

Wahlbeteiligung	47,66%
Wahlberechtigte insgesamt	1.465
Wahlberechtigte ohne Sperrvermerk	1.049
Wahlberechtigte mit Sperrvermerk	416
Wahlberechtigte § 25 Abs. 2 BWO	0
Wähler insgesamt	500
Wähler mit Wahlschein	1

Erststimmen

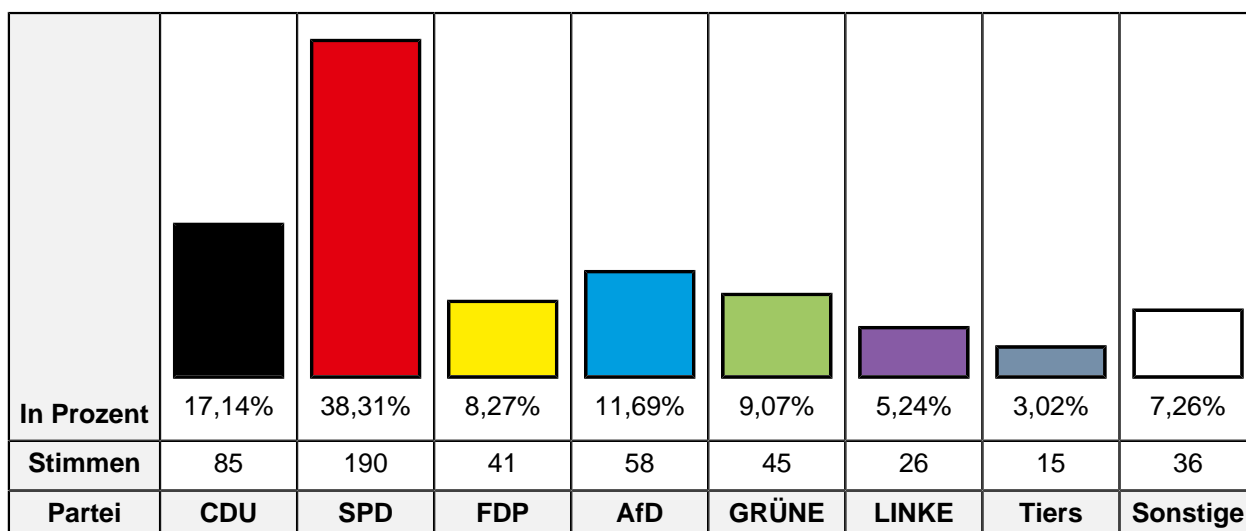
Ungültige Stimmen	7
Gültige Stimmen	493



Partei	BW 2021 Stimmen	BW 2021 Prozent
CDU	83	16,84%
SPD	224	45,44%
FDP	26	5,27%
AfD	63	12,78%
GRÜNE	46	9,33%
DIE LINKE	21	4,26%
Die PARTEI	12	2,43%
FREIE WÄHLER	6	1,22%
MLPD	3	0,61%
dieBasis	9	1,83%

Zweitstimmen

Ungültige Stimmen	4
Gültige Stimmen	496



Partei	BW 2021 Stimmen	BW 2021 Prozent
CDU	85	17,14%
SPD	190	38,31%
FDP	41	8,27%
AfD	58	11,69%
GRÜNE	45	9,07%
DIE LINKE	26	5,24%
Die PARTEI	4	0,81%
Tierschutzpartei	15	3,02%
PIRATEN	7	1,41%
FREIE WÄHLER	2	0,40%
NPD	0	0,00%
ÖDP	1	0,20%
V-Partei ³	0	0,00%
Gesundheitsforschung	1	0,20%
MLPD	1	0,20%
Die Humanisten	1	0,20%
DKP	0	0,00%
SGP	0	0,00%
dieBasis	8	1,61%
Bündnis C	0	0,00%
du.	0	0,00%
LIEBE	0	0,00%
LKR	0	0,00%
PdF	0	0,00%

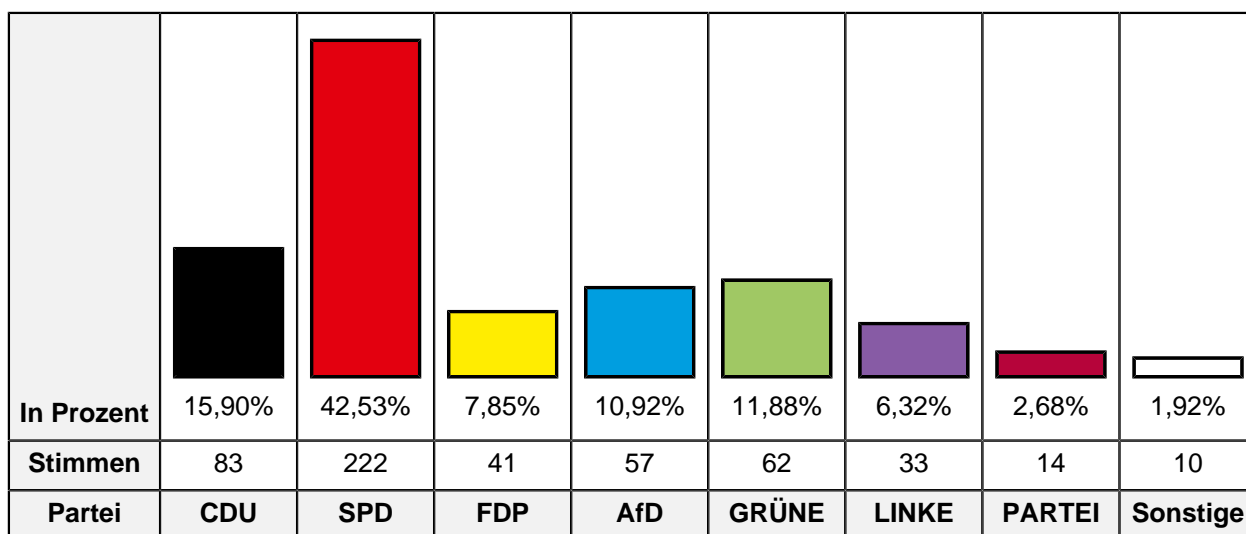
Partei	BW 2021 Stimmen	BW 2021 Prozent
LfK	0	0,00%
Team Todenhöfer	10	2,02%
Volt	1	0,20%

4261 Mont-Cenis-Gesamtschule

Wahlbeteiligung	58,84%
Wahlberechtigte insgesamt	1.333
Wahlberechtigte ohne Sperrvermerk	899
Wahlberechtigte mit Sperrvermerk	434
Wahlberechtigte § 25 Abs. 2 BWO	0
Wähler insgesamt	529
Wähler mit Wahlschein	2

Erststimmen

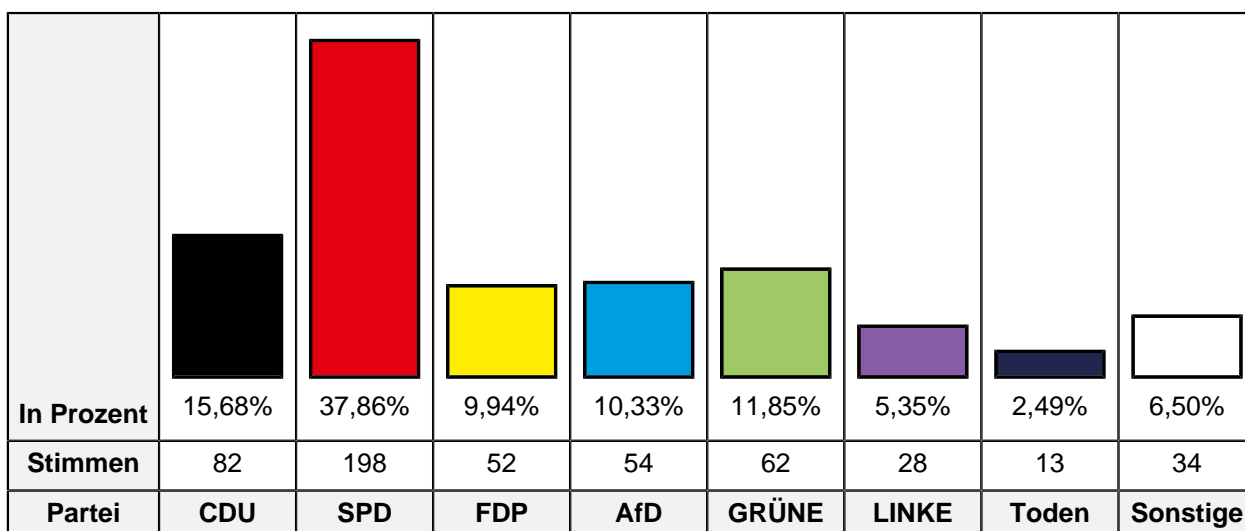
Ungültige Stimmen	7
Gültige Stimmen	522



Partei	BW 2021 Stimmen	BW 2021 Prozent
CDU	83	15,90%
SPD	222	42,53%
FDP	41	7,85%
AfD	57	10,92%
GRÜNE	62	11,88%
DIE LINKE	33	6,32%
Die PARTEI	14	2,68%
FREIE WÄHLER	3	0,57%
MLPD	4	0,77%
dieBasis	3	0,57%

Zweitstimmen

Ungültige Stimmen	6
Gültige Stimmen	523



Partei	BW 2021 Stimmen	BW 2021 Prozent
CDU	82	15,68%
SPD	198	37,86%
FDP	52	9,94%
AfD	54	10,33%
GRÜNE	62	11,85%
DIE LINKE	28	5,35%
Die PARTEI	3	0,57%
Tierschutzpartei	7	1,34%
PIRATEN	4	0,76%
FREIE WÄHLER	1	0,19%
NPD	3	0,57%
ÖDP	1	0,19%
V-Partei³	2	0,38%
Gesundheitsforschung	1	0,19%
MLPD	4	0,76%
Die Humanisten	1	0,19%
DKP	0	0,00%
SGP	0	0,00%
dieBasis	2	0,38%
Bündnis C	2	0,38%
du.	0	0,00%
LIEBE	2	0,38%
LKR	0	0,00%
PdF	0	0,00%

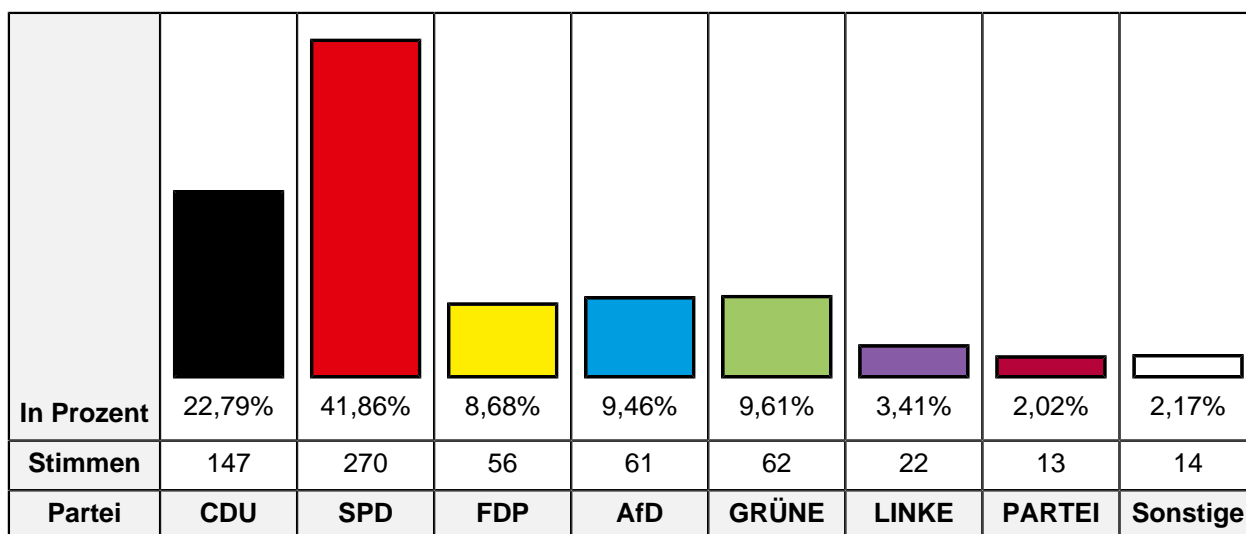
Partei	BW 2021 Stimmen	BW 2021 Prozent
LfK	0	0,00%
Team Todenhöfer	13	2,49%
Volt	1	0,19%

4262 Grundschule Max-Wiethoff-Straße

Wahlbeteiligung	69,45%
Wahlberechtigte insgesamt	1.366
Wahlberechtigte ohne Sperrvermerk	933
Wahlberechtigte mit Sperrvermerk	433
Wahlberechtigte § 25 Abs. 2 BWO	0
Wähler insgesamt	648
Wähler mit Wahlschein	3

Erststimmen

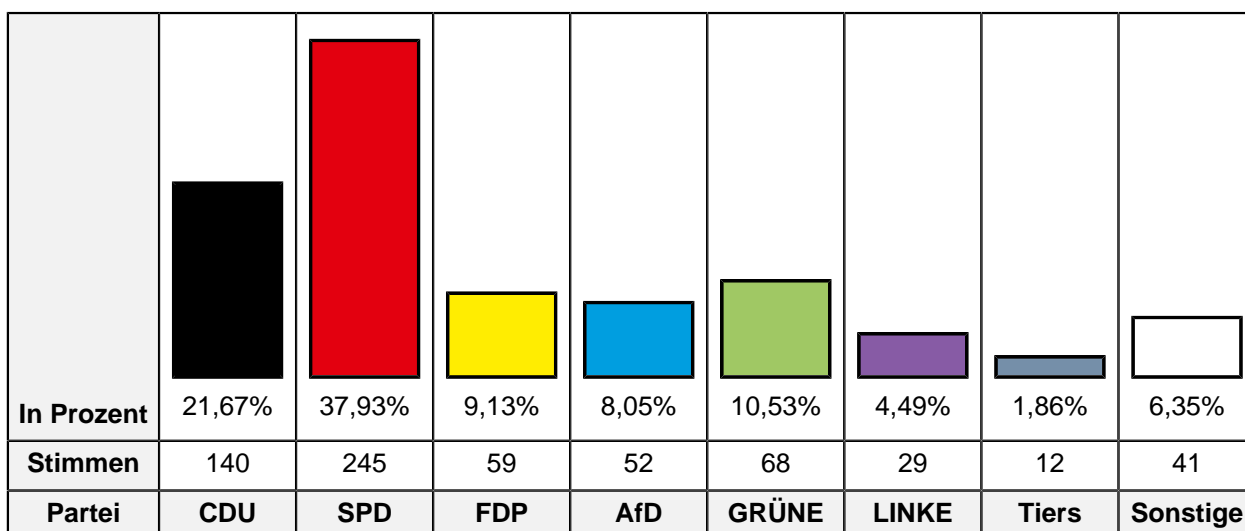
Ungültige Stimmen	3
Gültige Stimmen	645



Partei	BW 2021 Stimmen	BW 2021 Prozent
CDU	147	22,79%
SPD	270	41,86%
FDP	56	8,68%
AfD	61	9,46%
GRÜNE	62	9,61%
DIE LINKE	22	3,41%
Die PARTEI	13	2,02%
FREIE WÄHLER	2	0,31%
MLPD	2	0,31%
dieBasis	10	1,55%

Zweitstimmen

Ungültige Stimmen	2
Gültige Stimmen	646



Partei	BW 2021 Stimmen	BW 2021 Prozent
CDU	140	21,67%
SPD	245	37,93%
FDP	59	9,13%
AfD	52	8,05%
GRÜNE	68	10,53%
DIE LINKE	29	4,49%
Die PARTEI	8	1,24%
Tierschutzpartei	12	1,86%
PIRATEN	2	0,31%
FREIE WÄHLER	1	0,15%
NPD	1	0,15%
ÖDP	0	0,00%
V-Partei ³	2	0,31%
Gesundheitsforschung	2	0,31%
MLPD	0	0,00%
Die Humanisten	1	0,15%
DKP	0	0,00%
SGP	0	0,00%
dieBasis	12	1,86%
Bündnis C	1	0,15%
du.	0	0,00%
LIEBE	0	0,00%
LKR	0	0,00%
PdF	0	0,00%

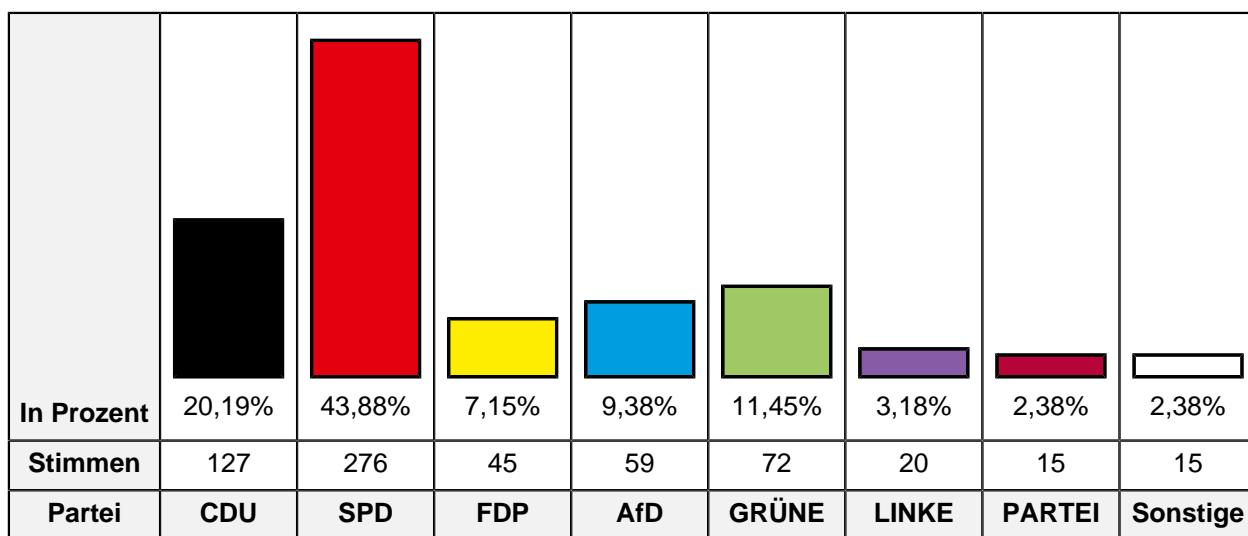
Partei	BW 2021 Stimmen	BW 2021 Prozent
LfK	0	0,00%
Team Todenhöfer	9	1,39%
Volt	2	0,31%

4263 Kath. Pfarrei St. Dionysius - St. Konrad

Wahlbeteiligung	69,51%
Wahlberechtigte insgesamt	1.484
Wahlberechtigte ohne Sperrvermerk	915
Wahlberechtigte mit Sperrvermerk	569
Wahlberechtigte § 25 Abs. 2 BWO	0
Wähler insgesamt	636
Wähler mit Wahlschein	3

Erststimmen

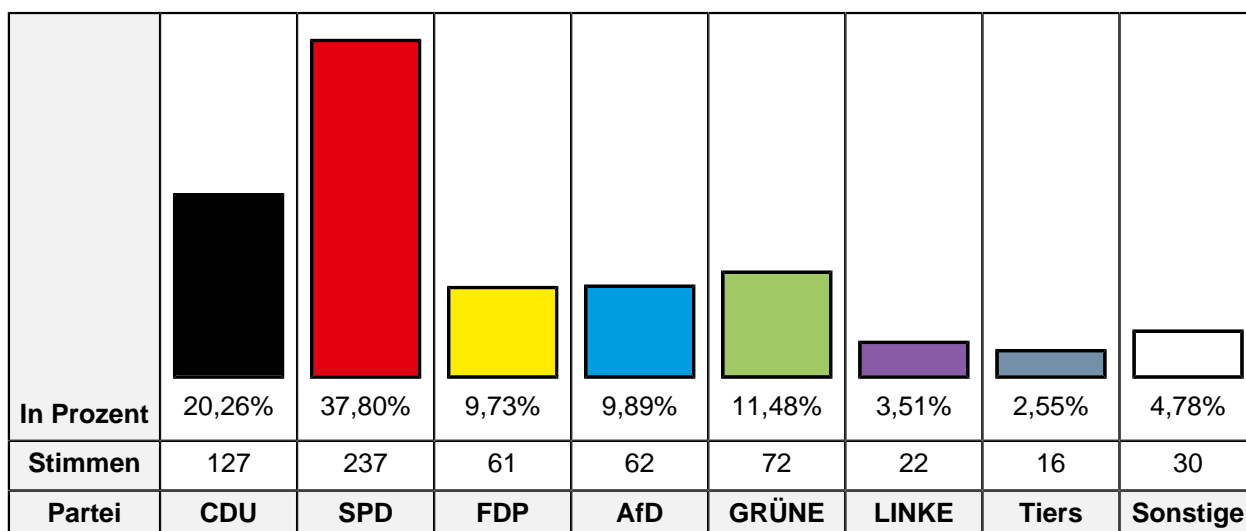
Ungültige Stimmen	7
Gültige Stimmen	629



Partei	BW 2021 Stimmen	BW 2021 Prozent
CDU	127	20,19%
SPD	276	43,88%
FDP	45	7,15%
AfD	59	9,38%
GRÜNE	72	11,45%
DIE LINKE	20	3,18%
Die PARTEI	15	2,38%
FREIE WÄHLER	12	1,91%
MLPD	0	0,00%
dieBasis	3	0,48%

Zweitstimmen

Ungültige Stimmen	9
Gültige Stimmen	627



Partei	BW 2021 Stimmen	BW 2021 Prozent
CDU	127	20,26%
SPD	237	37,80%
FDP	61	9,73%
AfD	62	9,89%
GRÜNE	72	11,48%
DIE LINKE	22	3,51%
Die PARTEI	5	0,80%
Tierschutzpartei	16	2,55%
PIRATEN	5	0,80%
FREIE WÄHLER	7	1,12%
NPD	2	0,32%
ÖDP	0	0,00%
V-Partei ³	0	0,00%
Gesundheitsforschung	0	0,00%
MLPD	1	0,16%
Die Humanisten	0	0,00%
DKP	0	0,00%
SGP	1	0,16%
dieBasis	1	0,16%
Bündnis C	0	0,00%
du.	0	0,00%
LIEBE	2	0,32%
LKR	0	0,00%
PdF	0	0,00%

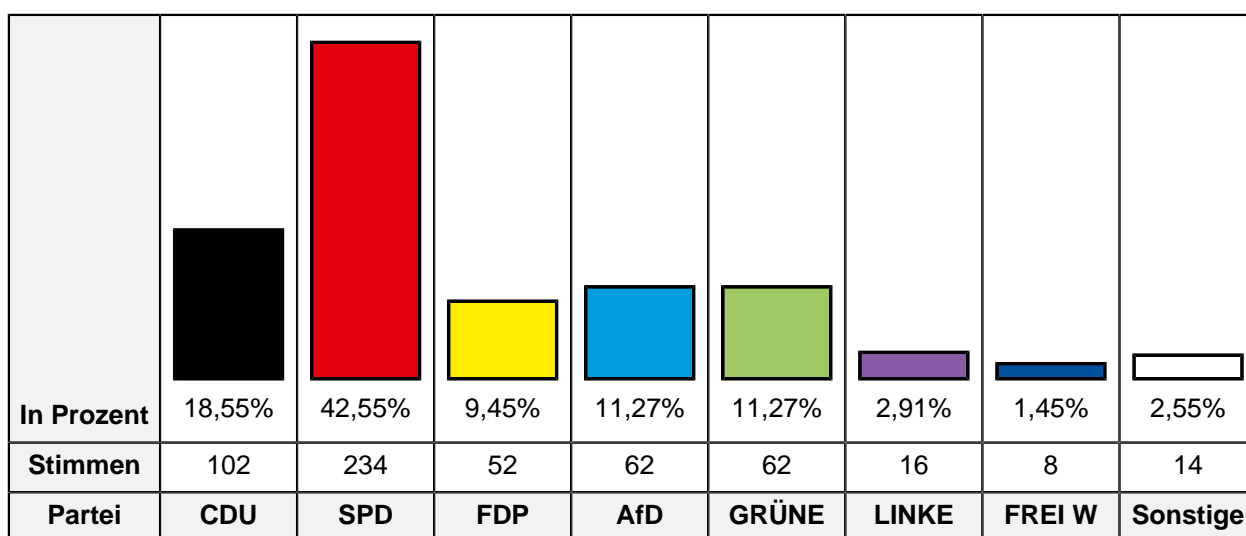
Partei	BW 2021 Stimmen	BW 2021 Prozent
LfK	1	0,16%
Team Todenhöfer	4	0,64%
Volt	1	0,16%

4271 Schule Börsinghauser Str. - L1

Wahlbeteiligung	59,29%
Wahlberechtigte insgesamt	1.316
Wahlberechtigte ohne Sperrvermerk	936
Wahlberechtigte mit Sperrvermerk	380
Wahlberechtigte § 25 Abs. 2 BWO	0
Wähler insgesamt	555
Wähler mit Wahlschein	4

Erststimmen

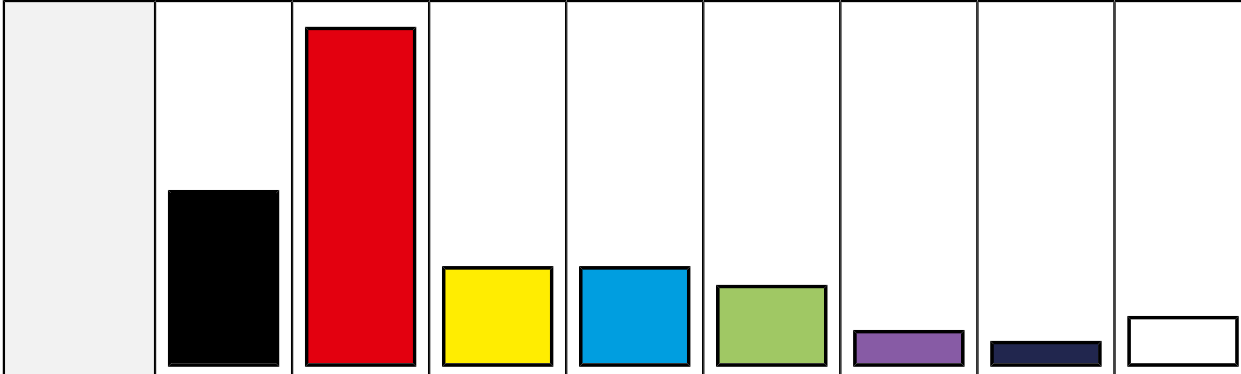
Ungültige Stimmen	5
Gültige Stimmen	550



Partei	BW 2021 Stimmen	BW 2021 Prozent
CDU	102	18,55%
SPD	234	42,55%
FDP	52	9,45%
AfD	62	11,27%
GRÜNE	62	11,27%
DIE LINKE	16	2,91%
Die PARTEI	7	1,27%
FREIE WÄHLER	8	1,45%
MLPD	2	0,36%
dieBasis	5	0,91%

Zweitstimmen

Ungültige Stimmen	5
Gültige Stimmen	550

								
In Prozent	19,82%	38,91%	10,91%	10,91%	8,73%	3,45%	2,18%	5,09%
Stimmen	109	214	60	60	48	19	12	28
Partei	CDU	SPD	FDP	AfD	GRÜNE	LINKE	Toden	Sonstige

Partei	BW 2021 Stimmen	BW 2021 Prozent
CDU	109	19,82%
SPD	214	38,91%
FDP	60	10,91%
AfD	60	10,91%
GRÜNE	48	8,73%
DIE LINKE	19	3,45%
Die PARTEI	6	1,09%
Tierschutzpartei	8	1,45%
PIRATEN	1	0,18%
FREIE WÄHLER	3	0,55%
NPD	1	0,18%
ÖDP	0	0,00%
V-Partei³	0	0,00%
Gesundheitsforschung	0	0,00%
MLPD	0	0,00%
Die Humanisten	2	0,36%
DKP	0	0,00%
SGP	0	0,00%
dieBasis	2	0,36%
Bündnis C	0	0,00%
du.	0	0,00%
LIEBE	0	0,00%
LKR	0	0,00%
PdF	0	0,00%

Partei	BW 2021 Stimmen	BW 2021 Prozent
LfK	1	0,18%
Team Todenhöfer	12	2,18%
Volt	4	0,73%

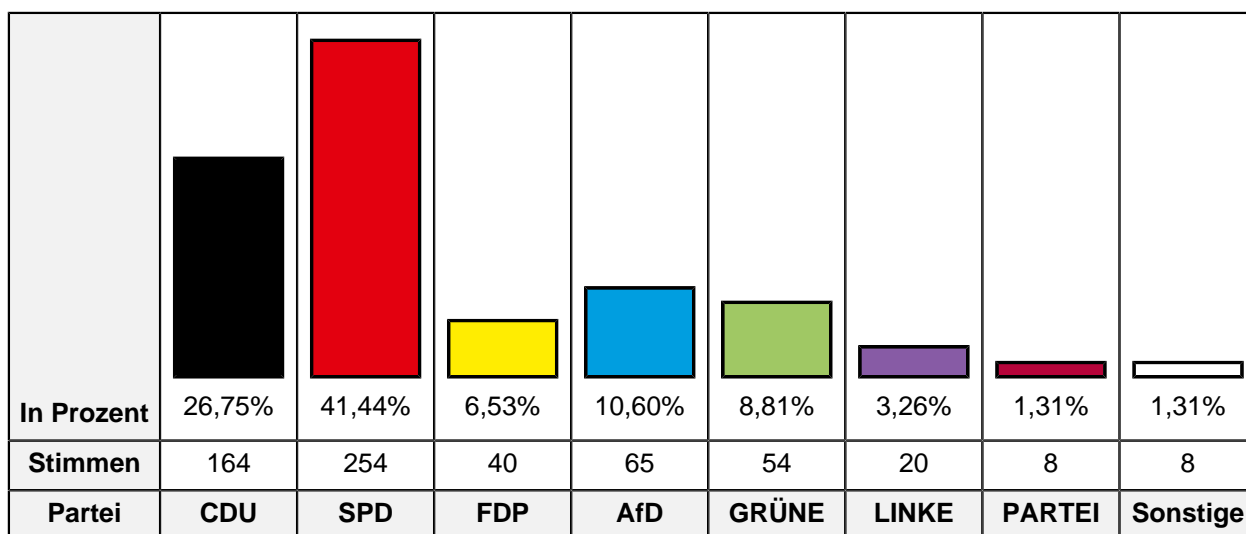
4272 Sankt Dionysius - Gemeinde Sankt Dreifaltigkeit

Wahlbeteiligung **70,12%**

Wahlberechtigte insgesamt	1.447
Wahlberechtigte ohne Sperrvermerk	897
Wahlberechtigte mit Sperrvermerk	550
Wahlberechtigte § 25 Abs. 2 BWO	0
Wähler insgesamt	629
Wähler mit Wahlschein	9

Erststimmen

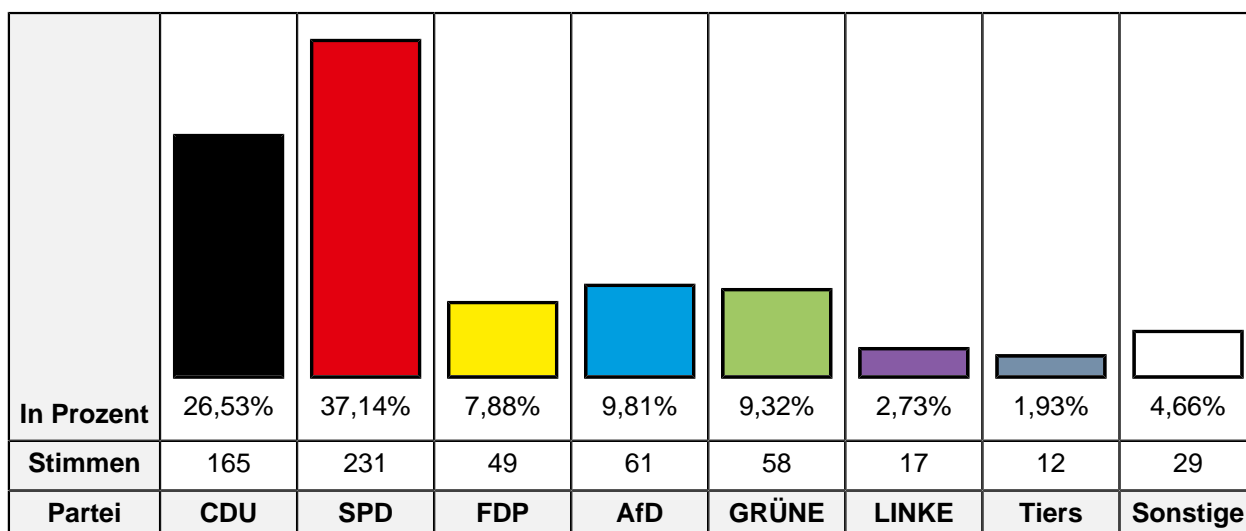
Ungültige Stimmen	16
Gültige Stimmen	613



Partei	BW 2021 Stimmen	BW 2021 Prozent
CDU	164	26,75%
SPD	254	41,44%
FDP	40	6,53%
AfD	65	10,60%
GRÜNE	54	8,81%
DIE LINKE	20	3,26%
Die PARTEI	8	1,31%
FREIE WÄHLER	5	0,82%
MLPD	1	0,16%
dieBasis	2	0,33%

Zweitstimmen

Ungültige Stimmen	7
Gültige Stimmen	622



Partei	BW 2021 Stimmen	BW 2021 Prozent
CDU	165	26,53%
SPD	231	37,14%
FDP	49	7,88%
AfD	61	9,81%
GRÜNE	58	9,32%
DIE LINKE	17	2,73%
Die PARTEI	6	0,96%
Tierschutzpartei	12	1,93%
PIRATEN	5	0,80%
FREIE WÄHLER	4	0,64%
NPD	2	0,32%
ÖDP	0	0,00%
V-Partei ³	0	0,00%
Gesundheitsforschung	1	0,16%
MLPD	0	0,00%
Die Humanisten	2	0,32%
DKP	0	0,00%
SGP	0	0,00%
dieBasis	1	0,16%
Bündnis C	0	0,00%
du.	0	0,00%
LIEBE	4	0,64%
LKR	1	0,16%
PdF	1	0,16%

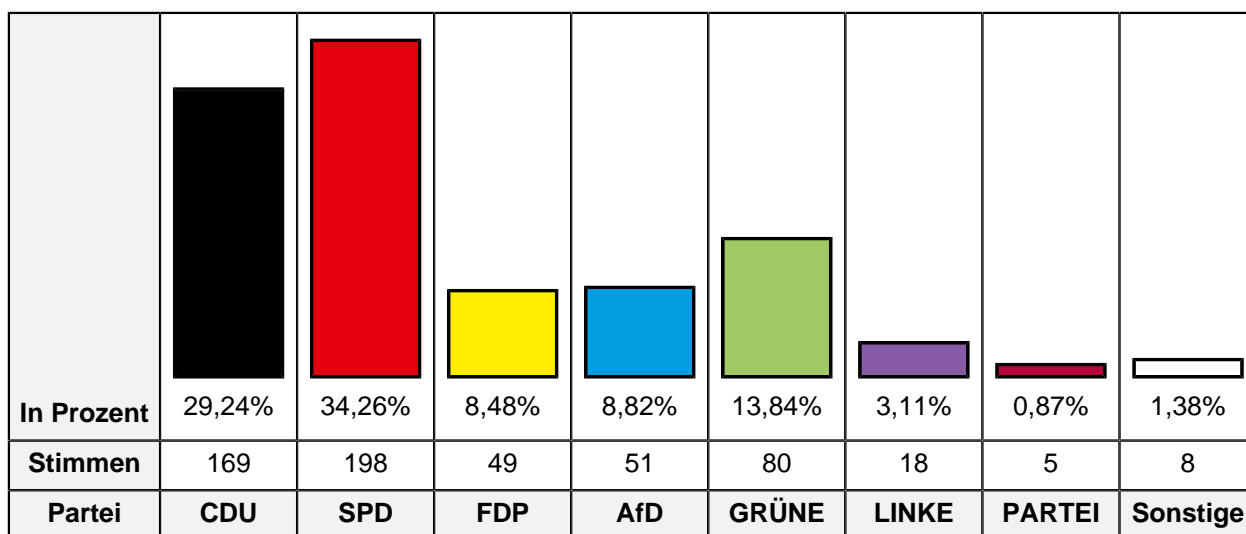
Partei	BW 2021 Stimmen	BW 2021 Prozent
LfK	0	0,00%
Team Todenhöfer	2	0,32%
Volt	0	0,00%

4273 Schule Börsinghauser Str. - L2

Wahlbeteiligung	67,52%
Wahlberechtigte insgesamt	1.489
Wahlberechtigte ohne Sperrvermerk	859
Wahlberechtigte mit Sperrvermerk	630
Wahlberechtigte § 25 Abs. 2 BWO	0
Wähler insgesamt	580
Wähler mit Wahlschein	5

Erststimmen

Ungültige Stimmen	2
Gültige Stimmen	578



Partei	BW 2021 Stimmen	BW 2021 Prozent
CDU	169	29,24%
SPD	198	34,26%
FDP	49	8,48%
AfD	51	8,82%
GRÜNE	80	13,84%
DIE LINKE	18	3,11%
Die PARTEI	5	0,87%
FREIE WÄHLER	5	0,87%
MLPD	0	0,00%
dieBasis	3	0,52%

Zweitstimmen

Ungültige Stimmen	1
Gültige Stimmen	579

In Prozent	28,15% 30,05% 11,05% 8,46% 13,30% 2,42% 2,25% 4,32%
Stimmen	163 174 64 49 77 14 13 25
Partei	CDU SPD FDP AfD GRÜNE LINKE Tiers Sonstige

Partei	BW 2021 Stimmen	BW 2021 Prozent
CDU	163	28,15%
SPD	174	30,05%
FDP	64	11,05%
AfD	49	8,46%
GRÜNE	77	13,30%
DIE LINKE	14	2,42%
Die PARTEI	8	1,38%
Tierschutzpartei	13	2,25%
PIRATEN	5	0,86%
FREIE WÄHLER	1	0,17%
NPD	0	0,00%
ÖDP	1	0,17%
V-Partei³	1	0,17%
Gesundheitsforschung	0	0,00%
MLPD	1	0,17%
Die Humanisten	0	0,00%
DKP	0	0,00%
SGP	0	0,00%
dieBasis	5	0,86%
Bündnis C	0	0,00%
du.	0	0,00%
LIEBE	1	0,17%
LKR	0	0,00%
PdF	0	0,00%

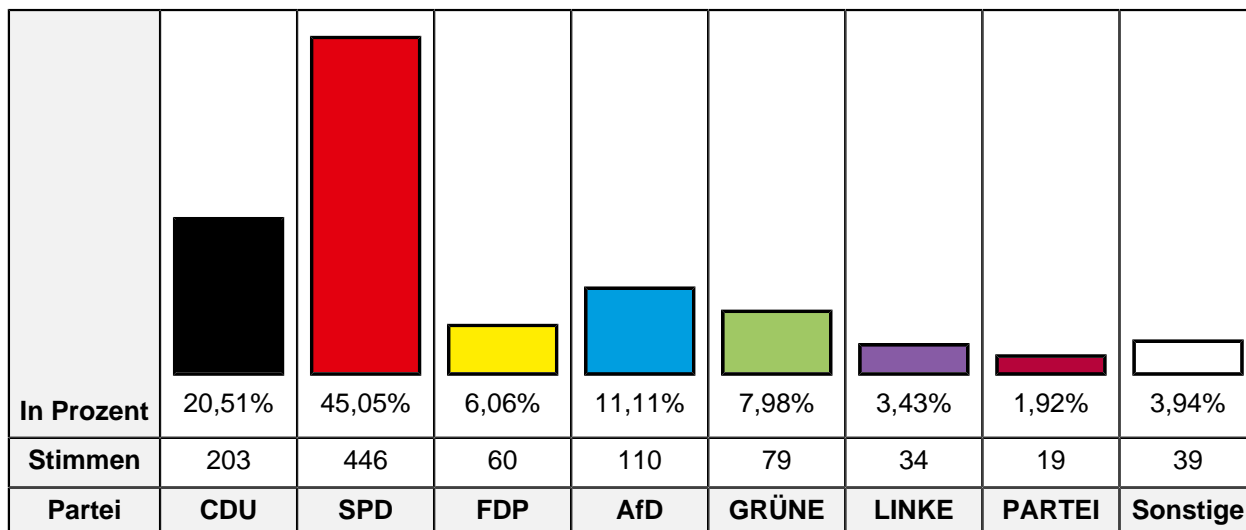
Partei	BW 2021 Stimmen	BW 2021 Prozent
LfK	0	0,00%
Team Todenhöfer	2	0,35%
Volt	0	0,00%

9101 Gesamtschule Wanne-Eickel, 1. OG

Wähler mit Wahlschein 999

Erststimmen

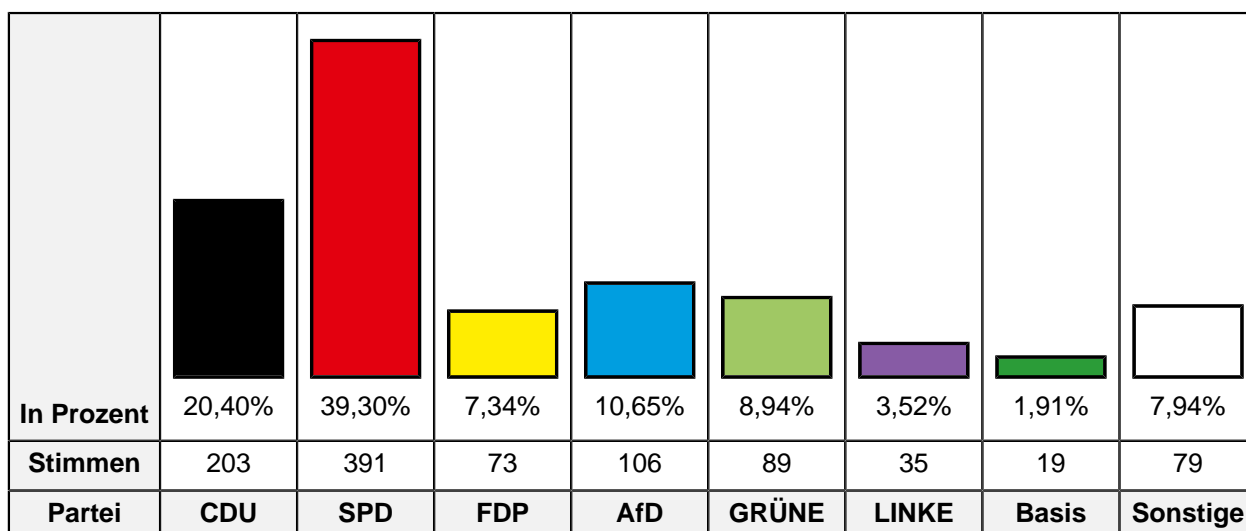
Ungültige Stimmen 9
Gültige Stimmen 990



Partei	BW 2021 Stimmen	BW 2021 Prozent
CDU	203	20,51%
SPD	446	45,05%
FDP	60	6,06%
AfD	110	11,11%
GRÜNE	79	7,98%
DIE LINKE	34	3,43%
Die PARTEI	19	1,92%
FREIE WÄHLER	19	1,92%
MLPD	1	0,10%
dieBasis	19	1,92%

Zweitstimmen

Ungültige Stimmen 4
Gültige Stimmen 995



Partei	BW 2021 Stimmen	BW 2021 Prozent
CDU	203	20,40%
SPD	391	39,30%
FDP	73	7,34%
AfD	106	10,65%
GRÜNE	89	8,94%
DIE LINKE	35	3,52%
Die PARTEI	15	1,51%
Tierschutzpartei	18	1,81%
PIRATEN	9	0,90%
FREIE WÄHLER	13	1,31%
NPD	1	0,10%
ÖDP	0	0,00%
V-Partei ³	0	0,00%
Gesundheitsforschung	2	0,20%
MLPD	0	0,00%
Die Humanisten	0	0,00%
DKP	1	0,10%
SGP	0	0,00%
dieBasis	19	1,91%
Bündnis C	0	0,00%
du.	2	0,20%
LIEBE	2	0,20%
LKR	0	0,00%
PdF	0	0,00%

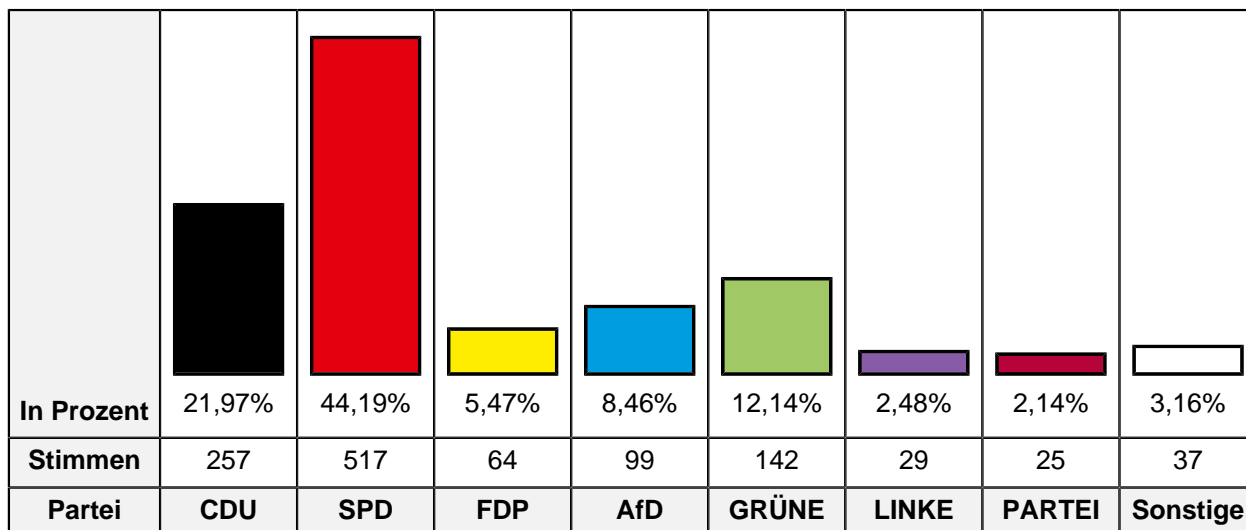
Partei	BW 2021 Stimmen	BW 2021 Prozent
LfK	0	0,00%
Team Todenhöfer	15	1,51%
Volt	1	0,10%

9102 Gesamtschule Wanne-Eickel, 1. OG

Wähler mit Wahlschein 1.181

Erststimmen

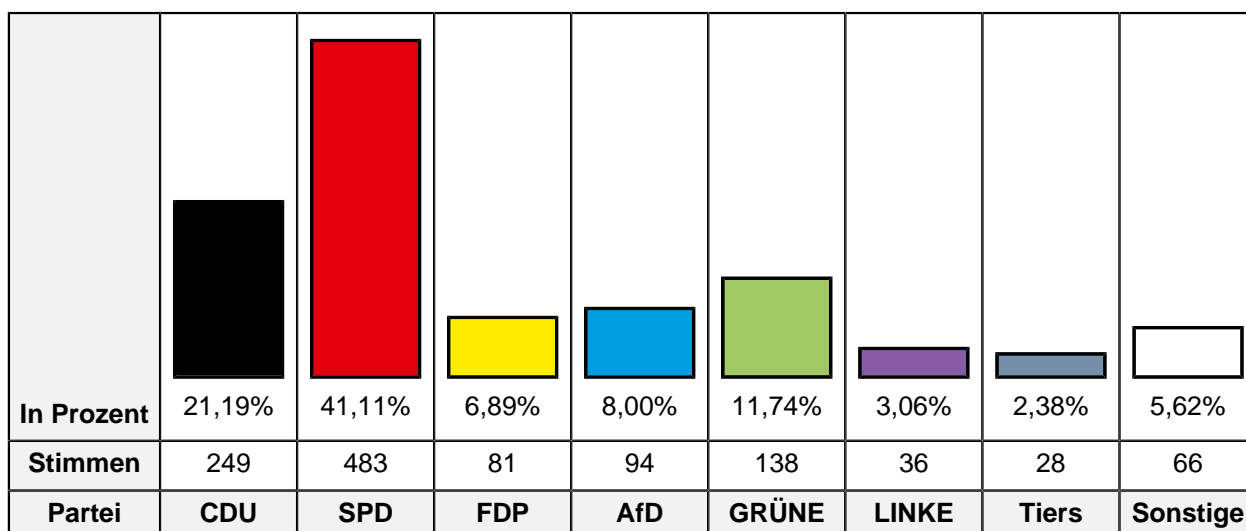
Ungültige Stimmen 11
Gültige Stimmen 1.170



Partei	BW 2021 Stimmen	BW 2021 Prozent
CDU	257	21,97%
SPD	517	44,19%
FDP	64	5,47%
AfD	99	8,46%
GRÜNE	142	12,14%
DIE LINKE	29	2,48%
Die PARTEI	25	2,14%
FREIE WÄHLER	23	1,97%
MLPD	0	0,00%
dieBasis	14	1,20%

Zweitstimmen

Ungültige Stimmen 6
Gültige Stimmen 1.175



Partei	BW 2021 Stimmen	BW 2021 Prozent
CDU	249	21,19%
SPD	483	41,11%
FDP	81	6,89%
AfD	94	8,00%
GRÜNE	138	11,74%
DIE LINKE	36	3,06%
Die PARTEI	16	1,36%
Tierschutzpartei	28	2,38%
PIRATEN	4	0,34%
FREIE WÄHLER	13	1,11%
NPD	3	0,26%
ÖDP	1	0,09%
V-Partei ³	3	0,26%
Gesundheitsforschung	2	0,17%
MLPD	1	0,09%
Die Humanisten	1	0,09%
DKP	0	0,00%
SGP	0	0,00%
dieBasis	5	0,43%
Bündnis C	0	0,00%
du.	0	0,00%
LIEBE	2	0,17%
LKR	0	0,00%
PdF	1	0,09%

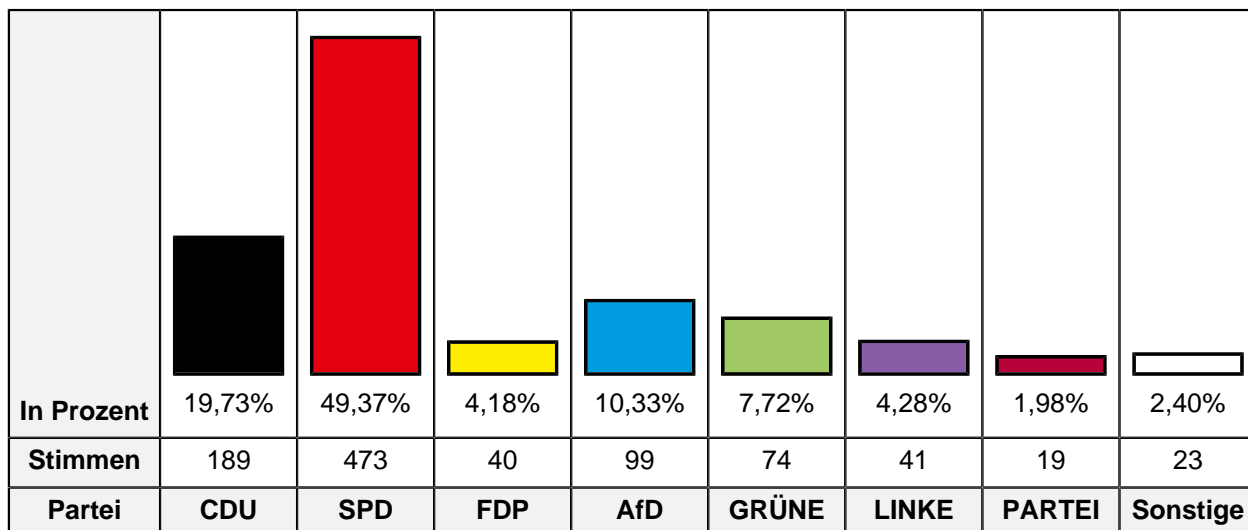
Partei	BW 2021 Stimmen	BW 2021 Prozent
LfK	0	0,00%
Team Todenhöfer	14	1,19%
Volt	0	0,00%

9103 Gesamtschule Wanne-Eickel, 1. OG

Wähler mit Wahlschein 972

Erststimmen

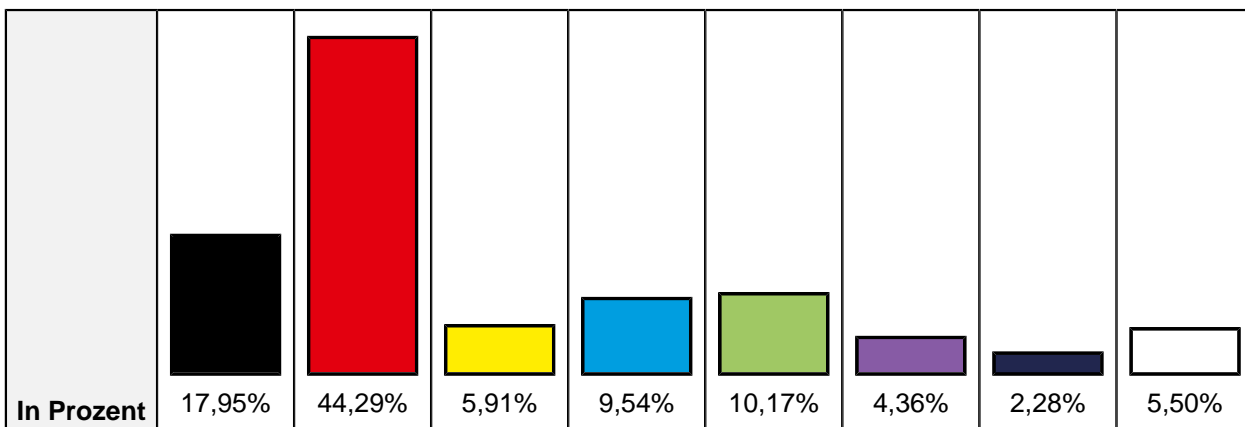
Ungültige Stimmen 14
Gültige Stimmen 958



Partei	BW 2021 Stimmen	BW 2021 Prozent
CDU	189	19,73%
SPD	473	49,37%
FDP	40	4,18%
AfD	99	10,33%
GRÜNE	74	7,72%
DIE LINKE	41	4,28%
Die PARTEI	19	1,98%
FREIE WÄHLER	13	1,36%
MLPD	5	0,52%
dieBasis	5	0,52%

Zweitstimmen

Ungültige Stimmen 8
Gültige Stimmen 964

	
In Prozent	17,95% 44,29% 5,91% 9,54% 10,17% 4,36% 2,28% 5,50%
Stimmen	173 427 57 92 98 42 22 53
Partei	CDU SPD FDP AfD GRÜNE LINKE Toden Sonstige

Partei	BW 2021 Stimmen	BW 2021 Prozent
CDU	173	17,95%
SPD	427	44,29%
FDP	57	5,91%
AfD	92	9,54%
GRÜNE	98	10,17%
DIE LINKE	42	4,36%
Die PARTEI	7	0,73%
Tierschutzpartei	16	1,66%
PIRATEN	5	0,52%
FREIE WÄHLER	11	1,14%
NPD	1	0,10%
ÖDP	0	0,00%
V-Partei³	1	0,10%
Gesundheitsforschung	0	0,00%
MLPD	0	0,00%
Die Humanisten	0	0,00%
DKP	0	0,00%
SGP	0	0,00%
dieBasis	5	0,52%
Bündnis C	0	0,00%
du.	1	0,10%
LIEBE	1	0,10%
LKR	0	0,00%
PdF	0	0,00%

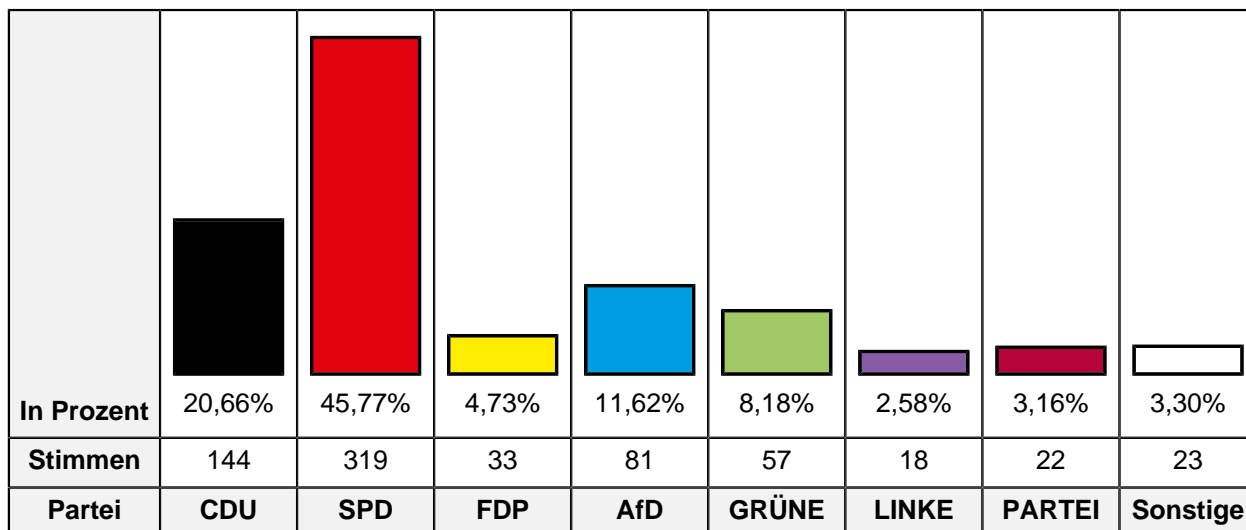
Partei	BW 2021 Stimmen	BW 2021 Prozent
LfK	2	0,21%
Team Todenhöfer	22	2,28%
Volt	3	0,31%

9104 Gesamtschule Wanne-Eickel, 1. OG

Wähler mit Wahlschein 702

Erststimmen

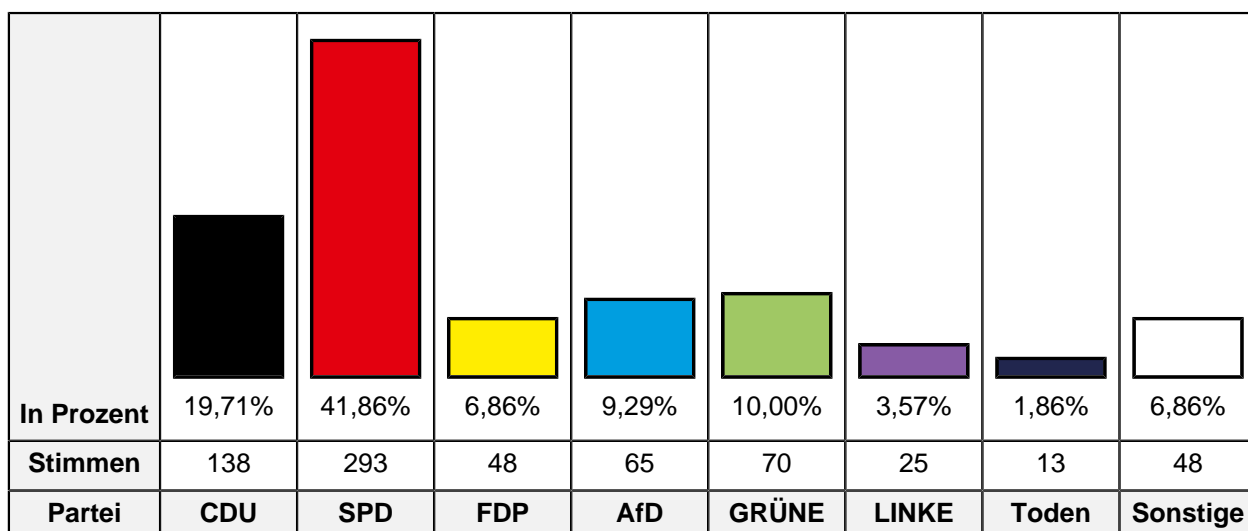
Ungültige Stimmen 5
Gültige Stimmen 697



Partei	BW 2021 Stimmen	BW 2021 Prozent
CDU	144	20,66%
SPD	319	45,77%
FDP	33	4,73%
AfD	81	11,62%
GRÜNE	57	8,18%
DIE LINKE	18	2,58%
Die PARTEI	22	3,16%
FREIE WÄHLER	9	1,29%
MLPD	0	0,00%
dieBasis	14	2,01%

Zweitstimmen

Ungültige Stimmen 2
Gültige Stimmen 700



Partei	BW 2021 Stimmen	BW 2021 Prozent
CDU	138	19,71%
SPD	293	41,86%
FDP	48	6,86%
AfD	65	9,29%
GRÜNE	70	10,00%
DIE LINKE	25	3,57%
Die PARTEI	12	1,71%
Tierschutzpartei	9	1,29%
PIRATEN	2	0,29%
FREIE WÄHLER	7	1,00%
NPD	0	0,00%
ÖDP	0	0,00%
V-Partei ³	1	0,14%
Gesundheitsforschung	4	0,57%
MLPD	0	0,00%
Die Humanisten	0	0,00%
DKP	0	0,00%
SGP	0	0,00%
dieBasis	9	1,29%
Bündnis C	0	0,00%
du.	0	0,00%
LIEBE	0	0,00%
LKR	0	0,00%
PdF	1	0,14%

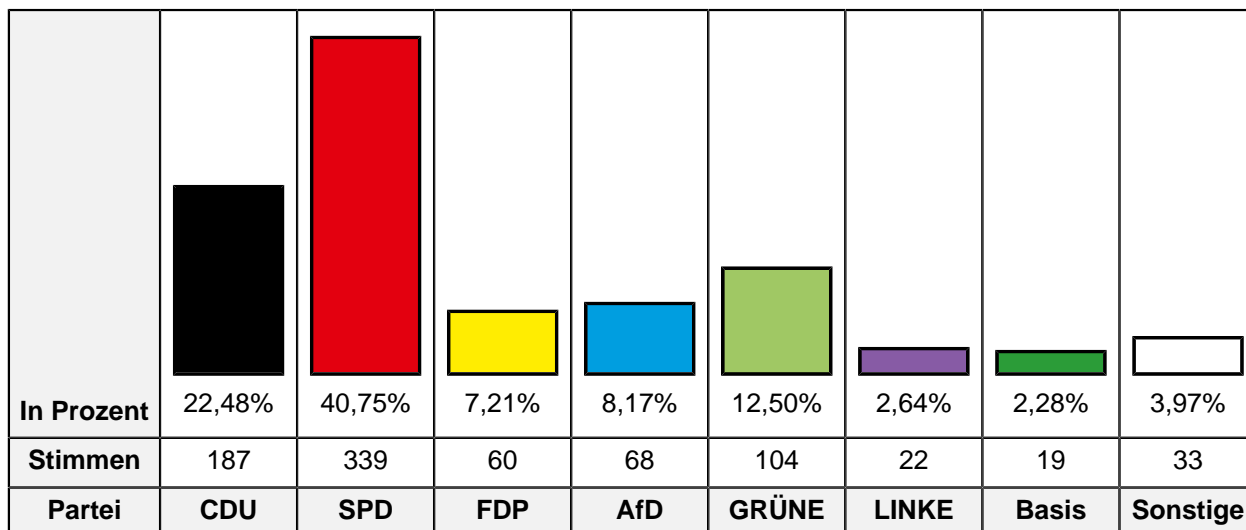
Partei	BW 2021 Stimmen	BW 2021 Prozent
LfK	0	0,00%
Team Todenhöfer	13	1,86%
Volt	3	0,43%

9105 Gesamtschule Wanne-Eickel, 1. OG

Wähler mit Wahlschein 842

Erststimmen

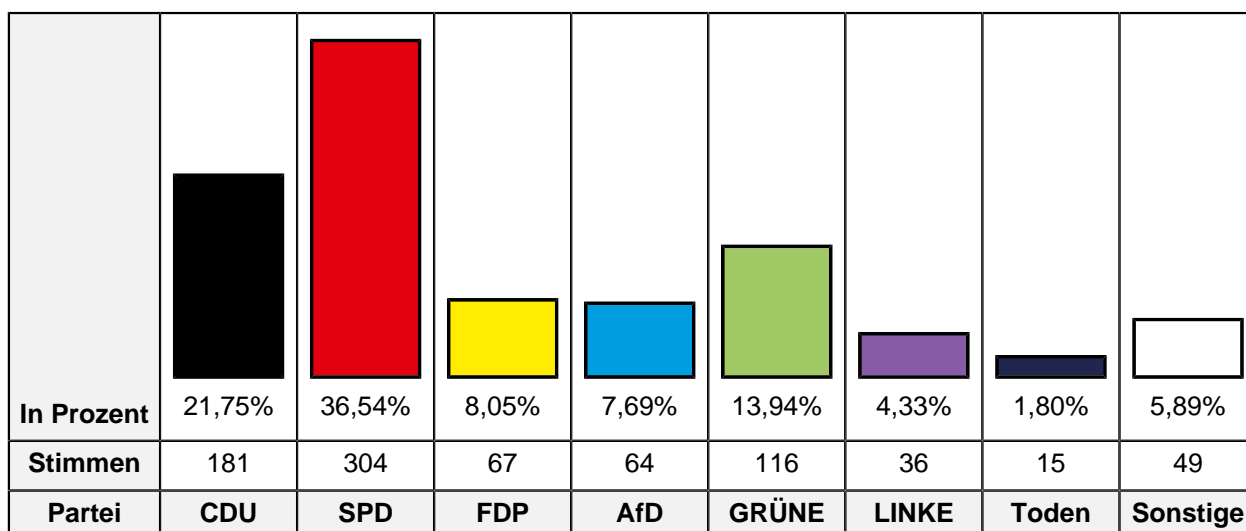
Ungültige Stimmen 10
Gültige Stimmen 832



Partei	BW 2021 Stimmen	BW 2021 Prozent
CDU	187	22,48%
SPD	339	40,75%
FDP	60	7,21%
AfD	68	8,17%
GRÜNE	104	12,50%
DIE LINKE	22	2,64%
Die PARTEI	16	1,92%
FREIE WÄHLER	16	1,92%
MLPD	1	0,12%
dieBasis	19	2,28%

Zweitstimmen

Ungültige Stimmen 10
Gültige Stimmen 832



Partei	BW 2021 Stimmen	BW 2021 Prozent
CDU	181	21,75%
SPD	304	36,54%
FDP	67	8,05%
AfD	64	7,69%
GRÜNE	116	13,94%
DIE LINKE	36	4,33%
Die PARTEI	7	0,84%
Tierschutzpartei	13	1,56%
PIRATEN	5	0,60%
FREIE WÄHLER	5	0,60%
NPD	1	0,12%
ÖDP	0	0,00%
V-Partei ³	1	0,12%
Gesundheitsforschung	0	0,00%
MLPD	1	0,12%
Die Humanisten	1	0,12%
DKP	0	0,00%
SGP	0	0,00%
dieBasis	9	1,08%
Bündnis C	2	0,24%
du.	1	0,12%
LIEBE	1	0,12%
LKR	0	0,00%
PdF	0	0,00%

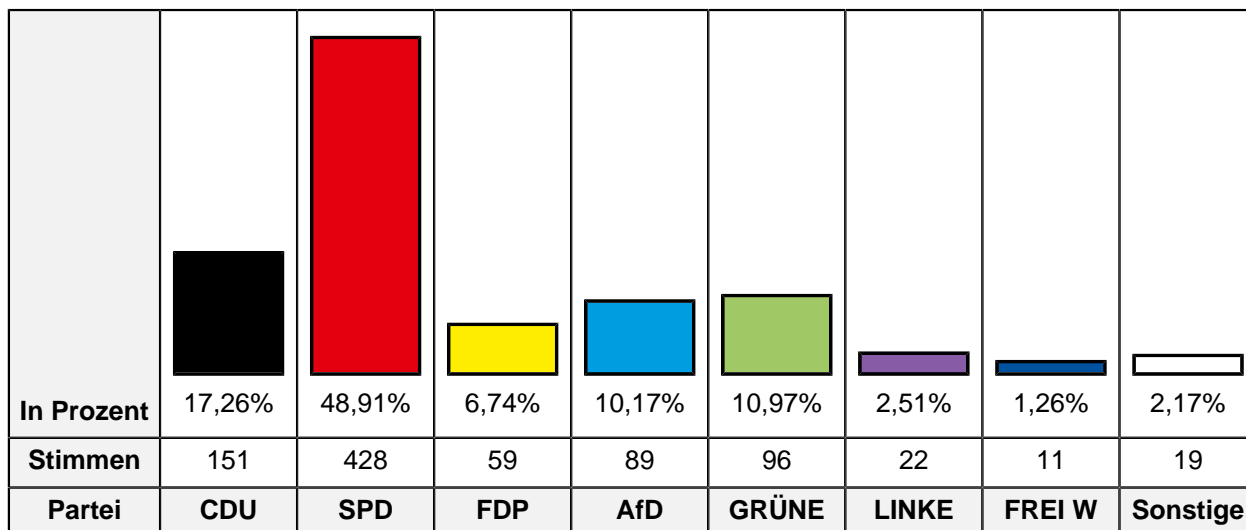
Partei	BW 2021 Stimmen	BW 2021 Prozent
LfK	0	0,00%
Team Todenhöfer	15	1,80%
Volt	2	0,24%

9206 Gesamtschule Wanne-Eickel, 1. OG

Wähler mit Wahlschein 884

Erststimmen

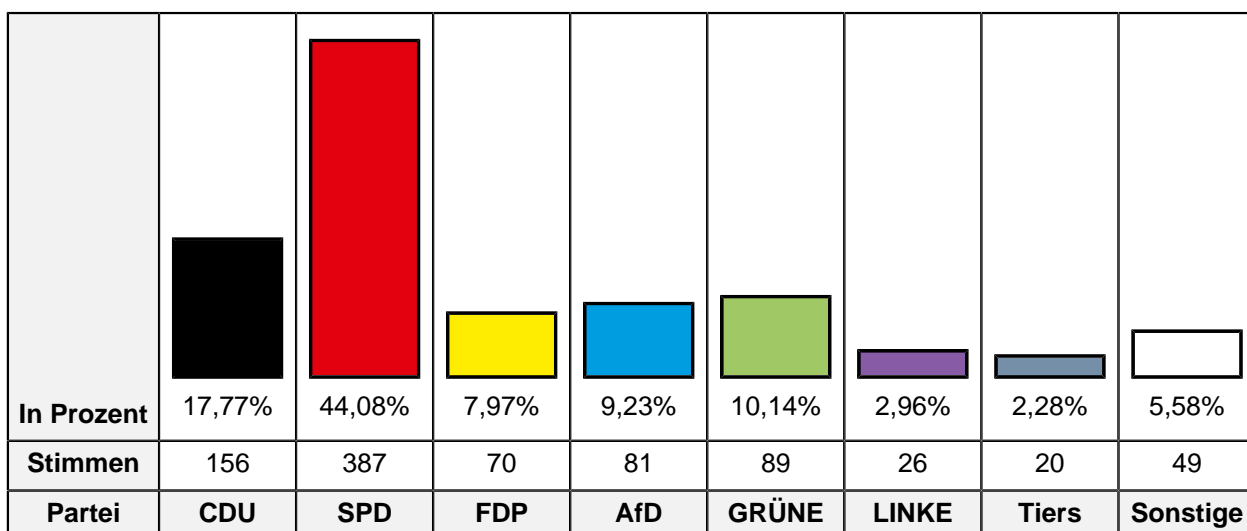
Ungültige Stimmen 9
Gültige Stimmen 875



Partei	BW 2021 Stimmen	BW 2021 Prozent
CDU	151	17,26%
SPD	428	48,91%
FDP	59	6,74%
AfD	89	10,17%
GRÜNE	96	10,97%
DIE LINKE	22	2,51%
Die PARTEI	10	1,14%
FREIE WÄHLER	11	1,26%
MLPD	3	0,34%
dieBasis	6	0,69%

Zweitstimmen

Ungültige Stimmen 6
Gültige Stimmen 878



Partei	BW 2021 Stimmen	BW 2021 Prozent
CDU	156	17,77%
SPD	387	44,08%
FDP	70	7,97%
AfD	81	9,23%
GRÜNE	89	10,14%
DIE LINKE	26	2,96%
Die PARTEI	7	0,80%
Tierschutzpartei	20	2,28%
PIRATEN	8	0,91%
FREIE WÄHLER	6	0,68%
NPD	3	0,34%
ÖDP	1	0,11%
V-Partei ³	1	0,11%
Gesundheitsforschung	1	0,11%
MLPD	0	0,00%
Die Humanisten	2	0,23%
DKP	0	0,00%
SGP	0	0,00%
dieBasis	6	0,68%
Bündnis C	1	0,11%
du.	1	0,11%
LIEBE	1	0,11%
LKR	0	0,00%
PdF	1	0,11%

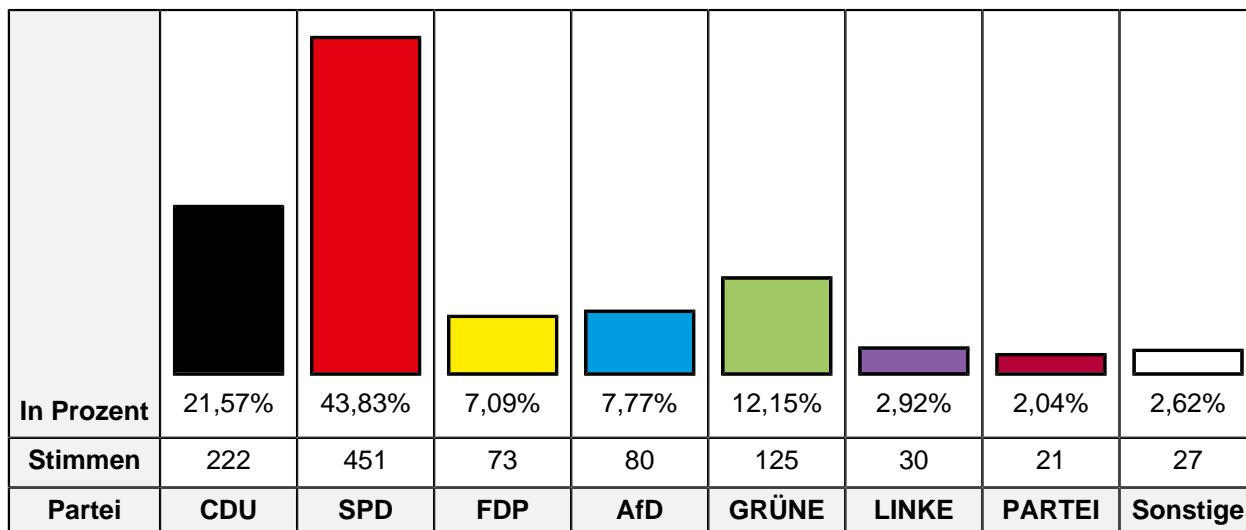
Partei	BW 2021 Stimmen	BW 2021 Prozent
LfK	1	0,11%
Team Todenhöfer	9	1,03%
Volt	0	0,00%

9207 Gesamtschule Wanne-Eickel, 1. OG

Wähler mit Wahlschein 1.036

Erststimmen

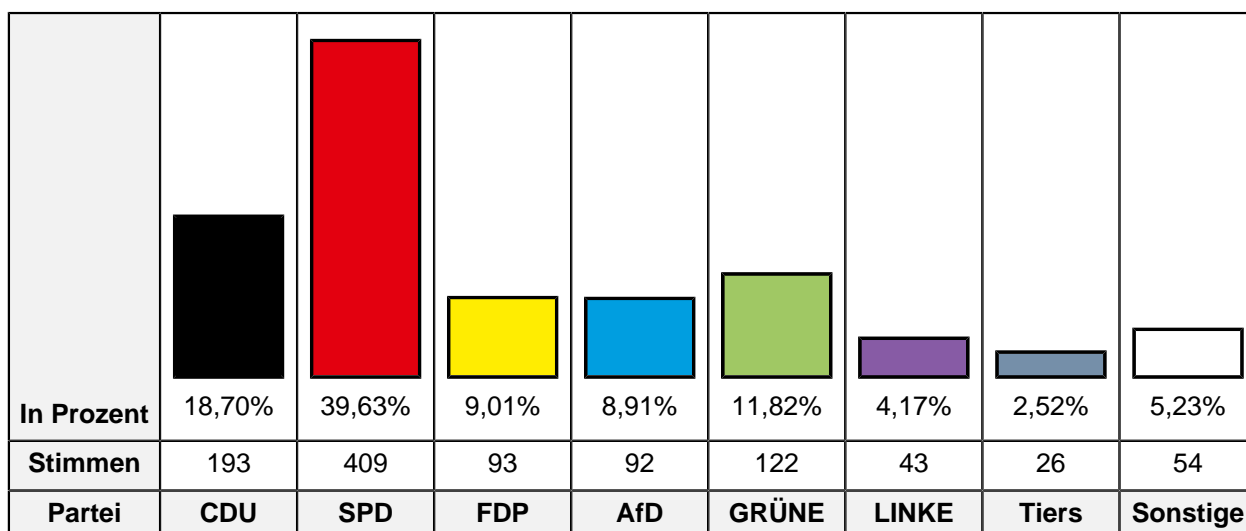
Ungültige Stimmen 7
Gültige Stimmen 1.029



Partei	BW 2021 Stimmen	BW 2021 Prozent
CDU	222	21,57%
SPD	451	43,83%
FDP	73	7,09%
AfD	80	7,77%
GRÜNE	125	12,15%
DIE LINKE	30	2,92%
Die PARTEI	21	2,04%
FREIE WÄHLER	18	1,75%
MLPD	4	0,39%
dieBasis	5	0,49%

Zweitstimmen

Ungültige Stimmen 4
Gültige Stimmen 1.032



Partei	BW 2021 Stimmen	BW 2021 Prozent
CDU	193	18,70%
SPD	409	39,63%
FDP	93	9,01%
AfD	92	8,91%
GRÜNE	122	11,82%
DIE LINKE	43	4,17%
Die PARTEI	11	1,07%
Tierschutzpartei	26	2,52%
PIRATEN	10	0,97%
FREIE WÄHLER	11	1,07%
NPD	1	0,10%
ÖDP	0	0,00%
V-Partei ³	0	0,00%
Gesundheitsforschung	2	0,19%
MLPD	0	0,00%
Die Humanisten	2	0,19%
DKP	1	0,10%
SGP	0	0,00%
dieBasis	3	0,29%
Bündnis C	0	0,00%
du.	0	0,00%
LIEBE	2	0,19%
LKR	0	0,00%
PdF	0	0,00%

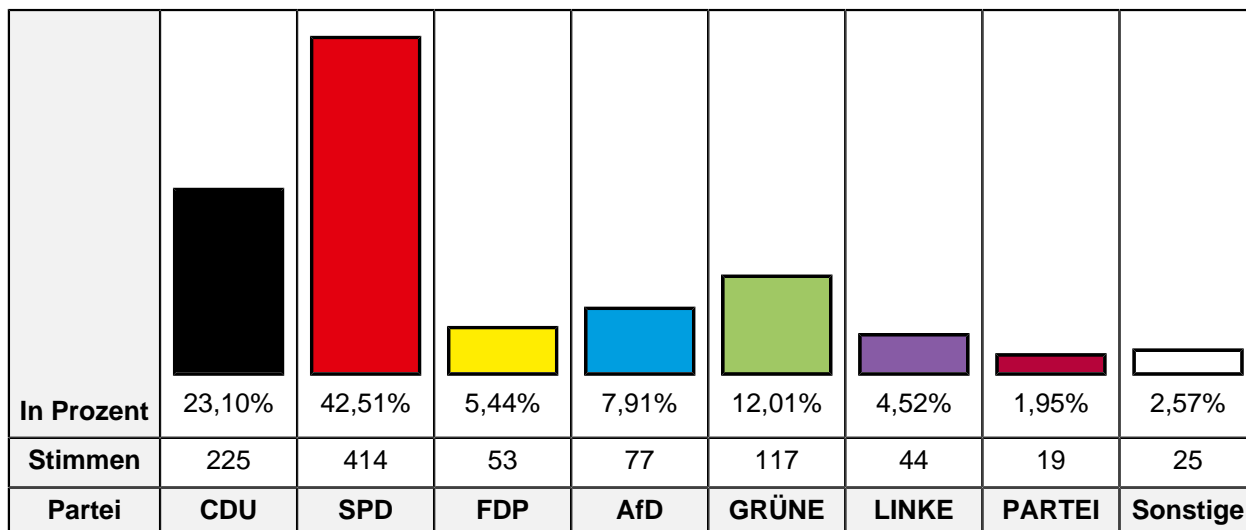
Partei	BW 2021 Stimmen	BW 2021 Prozent
LfK	0	0,00%
Team Todenhöfer	11	1,07%
Volt	0	0,00%

9208 Gesamtschule Wanne-Eickel, 1. OG

Wähler mit Wahlschein 988

Erststimmen

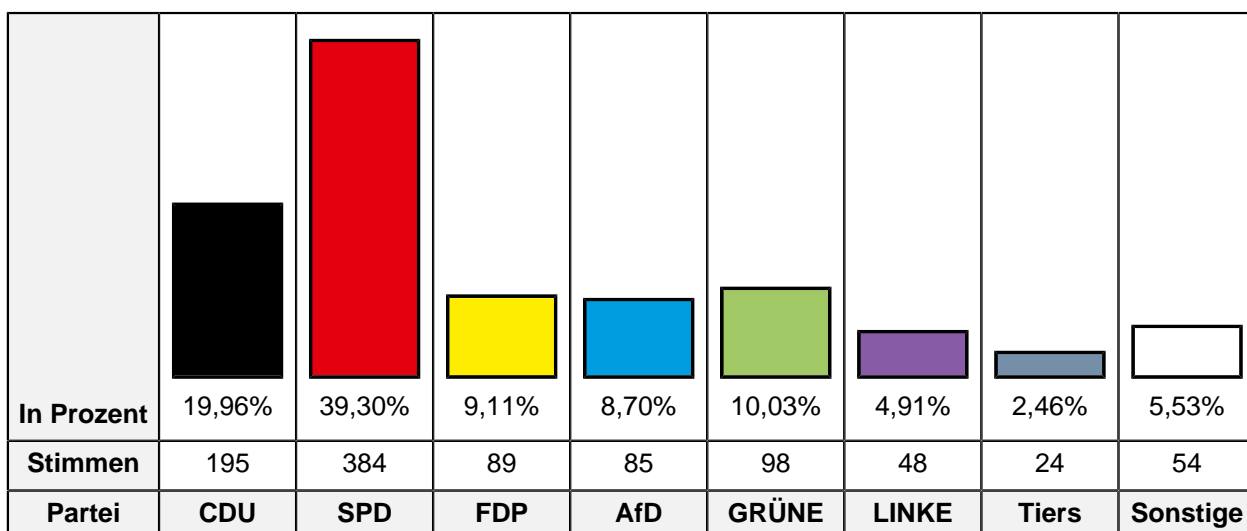
Ungültige Stimmen 14
Gültige Stimmen 974



Partei	BW 2021 Stimmen	BW 2021 Prozent
CDU	225	23,10%
SPD	414	42,51%
FDP	53	5,44%
AfD	77	7,91%
GRÜNE	117	12,01%
DIE LINKE	44	4,52%
Die PARTEI	19	1,95%
FREIE WÄHLER	17	1,75%
MLPD	2	0,21%
dieBasis	6	0,62%

Zweitstimmen

Ungültige Stimmen 11
Gültige Stimmen 977



Partei	BW 2021 Stimmen	BW 2021 Prozent
CDU	195	19,96%
SPD	384	39,30%
FDP	89	9,11%
AfD	85	8,70%
GRÜNE	98	10,03%
DIE LINKE	48	4,91%
Die PARTEI	11	1,13%
Tierschutzpartei	24	2,46%
PIRATEN	7	0,72%
FREIE WÄHLER	9	0,92%
NPD	2	0,20%
ÖDP	3	0,31%
V-Partei ³	0	0,00%
Gesundheitsforschung	0	0,00%
MLPD	2	0,20%
Die Humanisten	0	0,00%
DKP	0	0,00%
SGP	0	0,00%
dieBasis	7	0,72%
Bündnis C	0	0,00%
du.	0	0,00%
LIEBE	1	0,10%
LKR	0	0,00%
PdF	0	0,00%

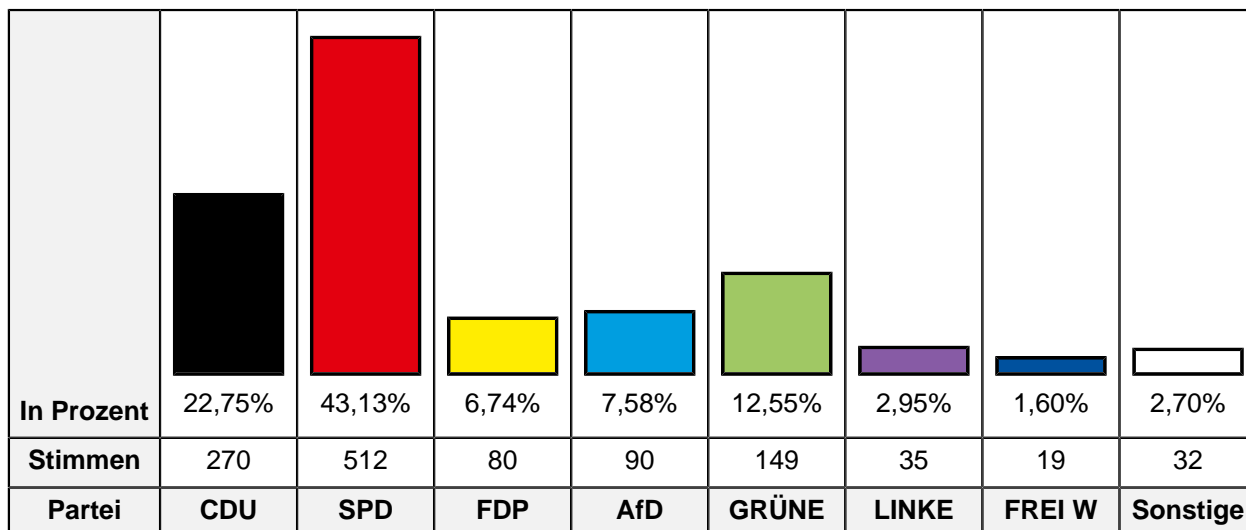
Partei	BW 2021 Stimmen	BW 2021 Prozent
LfK	1	0,10%
Team Todenhöfer	10	1,02%
Volt	1	0,10%

9209 Gesamtschule Wanne-Eickel, 1. OG

Wähler mit Wahlschein 1.197

Erststimmen

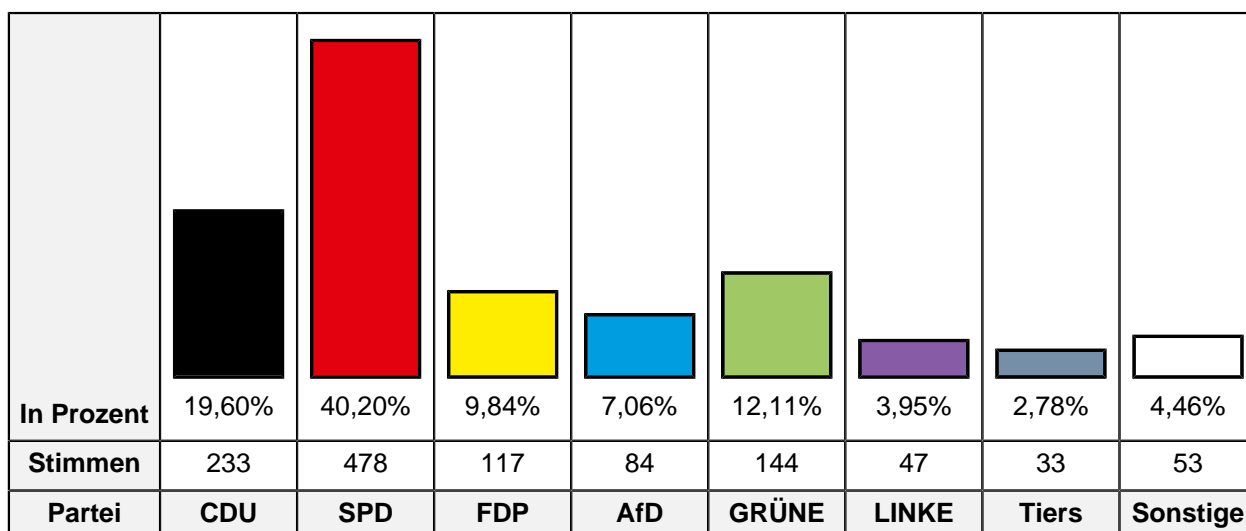
Ungültige Stimmen 10
Gültige Stimmen 1.187



Partei	BW 2021 Stimmen	BW 2021 Prozent
CDU	270	22,75%
SPD	512	43,13%
FDP	80	6,74%
AfD	90	7,58%
GRÜNE	149	12,55%
DIE LINKE	35	2,95%
Die PARTEI	17	1,43%
FREIE WÄHLER	19	1,60%
MLPD	7	0,59%
dieBasis	8	0,67%

Zweitstimmen

Ungültige Stimmen 8
Gültige Stimmen 1.189



Partei	BW 2021 Stimmen	BW 2021 Prozent
CDU	233	19,60%
SPD	478	40,20%
FDP	117	9,84%
AfD	84	7,06%
GRÜNE	144	12,11%
DIE LINKE	47	3,95%
Die PARTEI	10	0,84%
Tierschutzpartei	33	2,78%
PIRATEN	8	0,67%
FREIE WÄHLER	8	0,67%
NPD	1	0,08%
ÖDP	0	0,00%
V-Partei ³	2	0,17%
Gesundheitsforschung	1	0,08%
MLPD	2	0,17%
Die Humanisten	1	0,08%
DKP	0	0,00%
SGP	0	0,00%
dieBasis	7	0,59%
Bündnis C	0	0,00%
du.	3	0,25%
LIEBE	0	0,00%
LKR	0	0,00%
PdF	2	0,17%

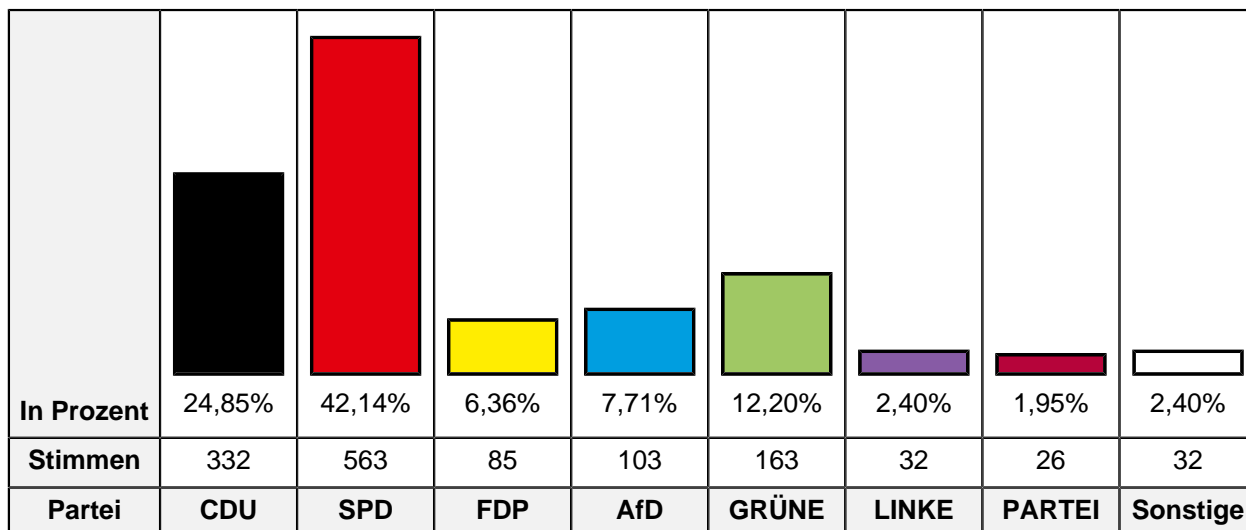
Partei	BW 2021 Stimmen	BW 2021 Prozent
LfK	1	0,08%
Team Todenhöfer	6	0,50%
Volt	1	0,08%

9210 Gesamtschule Wanne-Eickel, 1. OG

Wähler mit Wahlschein 1.350

Erststimmen

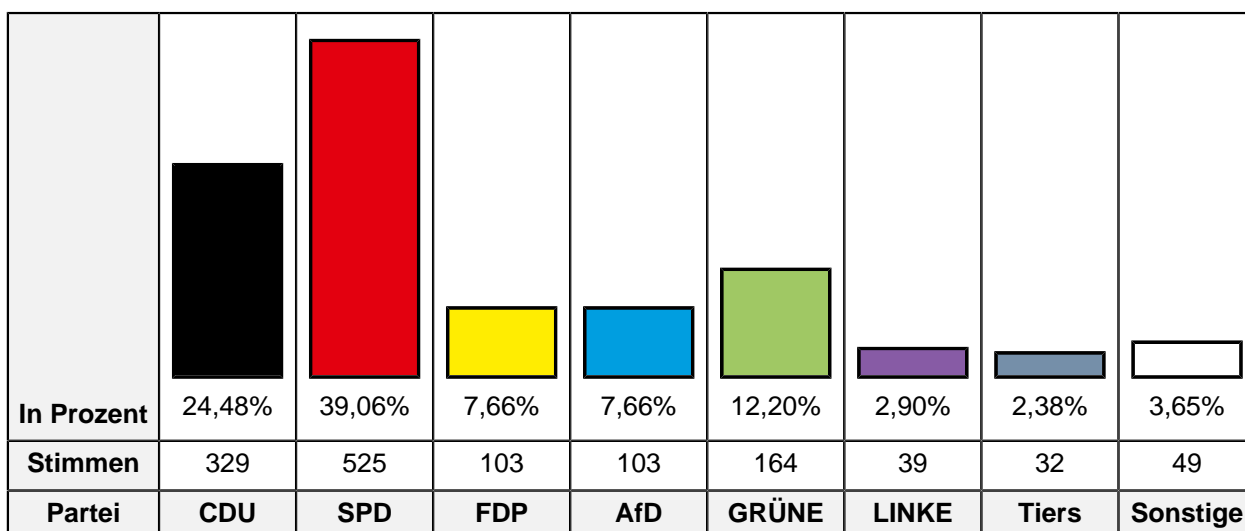
Ungültige Stimmen 14
Gültige Stimmen 1.336



Partei	BW 2021 Stimmen	BW 2021 Prozent
CDU	332	24,85%
SPD	563	42,14%
FDP	85	6,36%
AfD	103	7,71%
GRÜNE	163	12,20%
DIE LINKE	32	2,40%
Die PARTEI	26	1,95%
FREIE WÄHLER	17	1,27%
MLPD	2	0,15%
dieBasis	13	0,97%

Zweitstimmen

Ungültige Stimmen 6
Gültige Stimmen 1.344



Partei	BW 2021 Stimmen	BW 2021 Prozent
CDU	329	24,48%
SPD	525	39,06%
FDP	103	7,66%
AfD	103	7,66%
GRÜNE	164	12,20%
DIE LINKE	39	2,90%
Die PARTEI	16	1,19%
Tierschutzpartei	32	2,38%
PIRATEN	3	0,22%
FREIE WÄHLER	7	0,52%
NPD	3	0,22%
ÖDP	1	0,07%
V-Partei ³	1	0,07%
Gesundheitsforschung	1	0,07%
MLPD	0	0,00%
Die Humanisten	0	0,00%
DKP	0	0,00%
SGP	0	0,00%
dieBasis	8	0,60%
Bündnis C	1	0,07%
du.	0	0,00%
LIEBE	1	0,07%
LKR	0	0,00%
PdF	1	0,07%

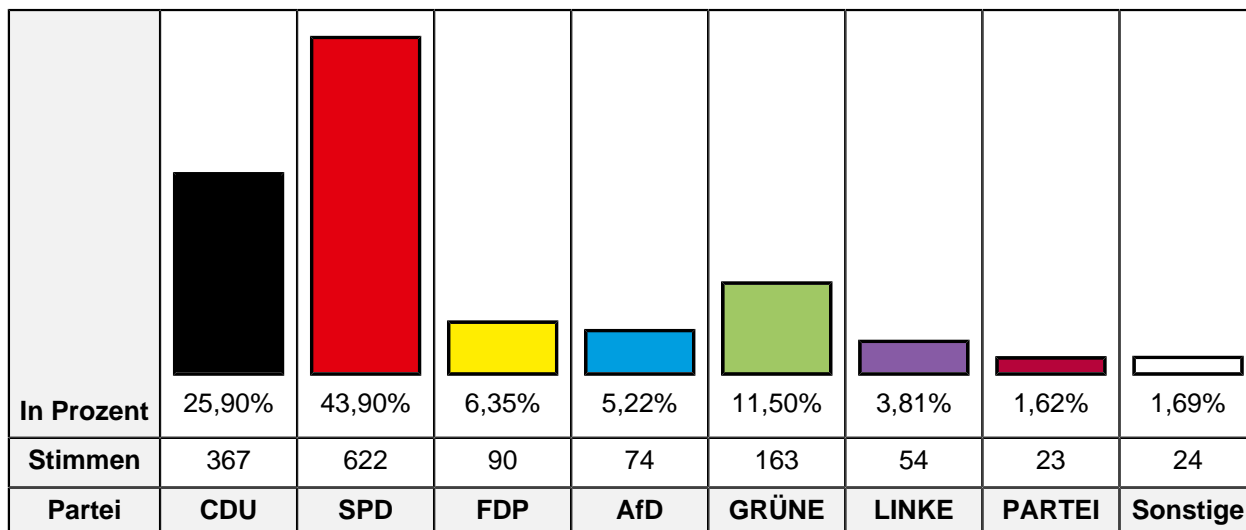
Partei	BW 2021 Stimmen	BW 2021 Prozent
LfK	2	0,15%
Team Todenhöfer	4	0,30%
Volt	0	0,00%

9211 Gesamtschule Wanne-Eickel, 1. OG

Wähler mit Wahlschein 1.426

Erststimmen

Ungültige Stimmen 9
Gültige Stimmen 1.417



Partei	BW 2021 Stimmen	BW 2021 Prozent
CDU	367	25,90%
SPD	622	43,90%
FDP	90	6,35%
AfD	74	5,22%
GRÜNE	163	11,50%
DIE LINKE	54	3,81%
Die PARTEI	23	1,62%
FREIE WÄHLER	13	0,92%
MLPD	2	0,14%
dieBasis	9	0,64%

Zweitstimmen

Ungültige Stimmen 10
Gültige Stimmen 1.416

In Prozent	24,44% 40,61% 8,12% 5,23% 12,43% 3,95% 1,55% 3,67%
Stimmen	346 575 115 74 176 56 22 52
Partei	CDU SPD FDP AfD GRÜNE LINKE Tiers Sonstige

Partei	BW 2021 Stimmen	BW 2021 Prozent
CDU	346	24,44%
SPD	575	40,61%
FDP	115	8,12%
AfD	74	5,23%
GRÜNE	176	12,43%
DIE LINKE	56	3,95%
Die PARTEI	19	1,34%
Tierschutzpartei	22	1,55%
PIRATEN	2	0,14%
FREIE WÄHLER	7	0,49%
NPD	4	0,28%
ÖDP	0	0,00%
V-Partei³	2	0,14%
Gesundheitsforschung	0	0,00%
MLPD	0	0,00%
Die Humanisten	0	0,00%
DKP	0	0,00%
SGP	0	0,00%
dieBasis	4	0,28%
Bündnis C	1	0,07%
du.	2	0,14%
LIEBE	1	0,07%
LKR	0	0,00%
PdF	0	0,00%

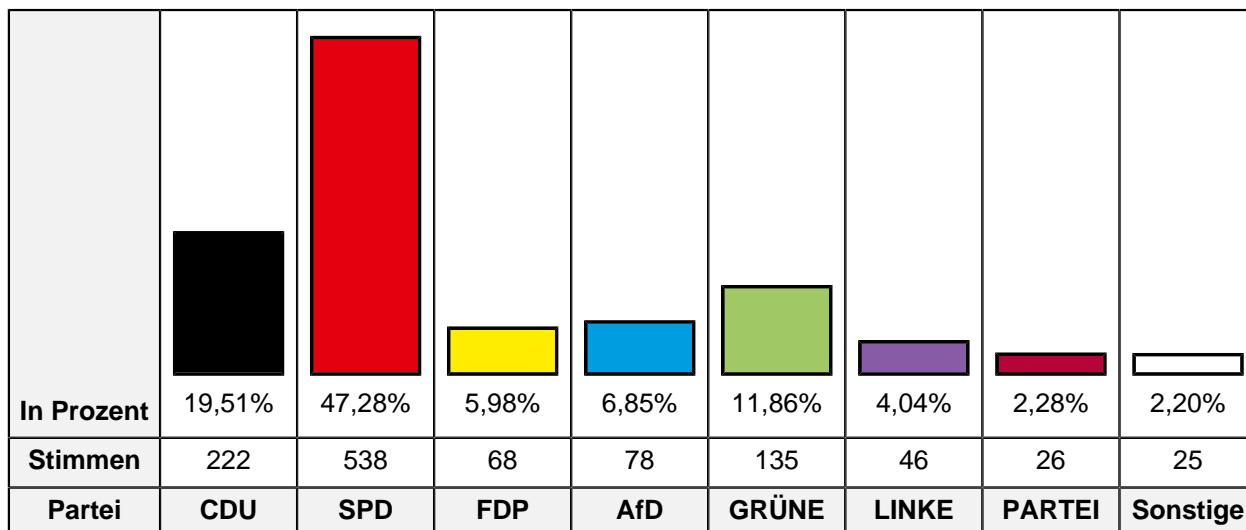
Partei	BW 2021 Stimmen	BW 2021 Prozent
LfK	1	0,07%
Team Todenhöfer	7	0,49%
Volt	2	0,14%

9312 Gesamtschule Wanne-Eickel, 1. OG

Wähler mit Wahlschein 1.149

Erststimmen

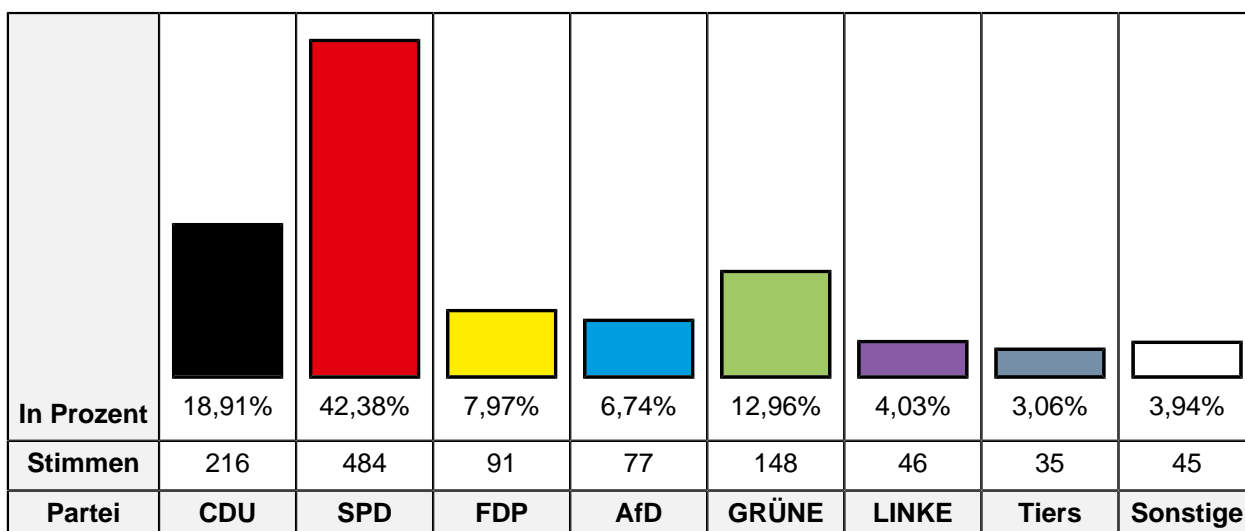
Ungültige Stimmen 11
Gültige Stimmen 1.138



Partei	BW 2021 Stimmen	BW 2021 Prozent
CDU	222	19,51%
SPD	538	47,28%
FDP	68	5,98%
AfD	78	6,85%
GRÜNE	135	11,86%
DIE LINKE	46	4,04%
Die PARTEI	26	2,28%
FREIE WÄHLER	19	1,67%
MLPD	3	0,26%
dieBasis	3	0,26%

Zweitstimmen

Ungültige Stimmen 7
Gültige Stimmen 1.142



Partei	BW 2021 Stimmen	BW 2021 Prozent
CDU	216	18,91%
SPD	484	42,38%
FDP	91	7,97%
AfD	77	6,74%
GRÜNE	148	12,96%
DIE LINKE	46	4,03%
Die PARTEI	13	1,14%
Tierschutzpartei	35	3,06%
PIRATEN	4	0,35%
FREIE WÄHLER	6	0,53%
NPD	1	0,09%
ÖDP	1	0,09%
V-Partei ³	0	0,00%
Gesundheitsforschung	2	0,18%
MLPD	1	0,09%
Die Humanisten	0	0,00%
DKP	0	0,00%
SGP	0	0,00%
dieBasis	0	0,00%
Bündnis C	0	0,00%
du.	1	0,09%
LIEBE	2	0,18%
LKR	3	0,26%
PdF	2	0,18%

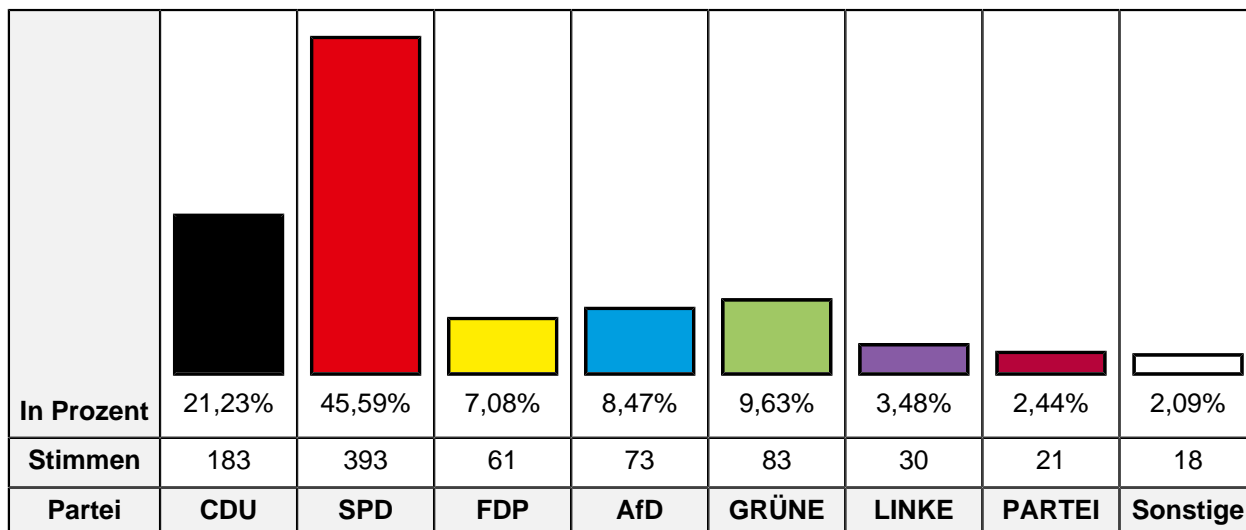
Partei	BW 2021 Stimmen	BW 2021 Prozent
LfK	2	0,18%
Team Todenhöfer	7	0,61%
Volt	0	0,00%

9313 Gesamtschule Wanne-Eickel, 1. OG

Wähler mit Wahlschein 864

Erststimmen

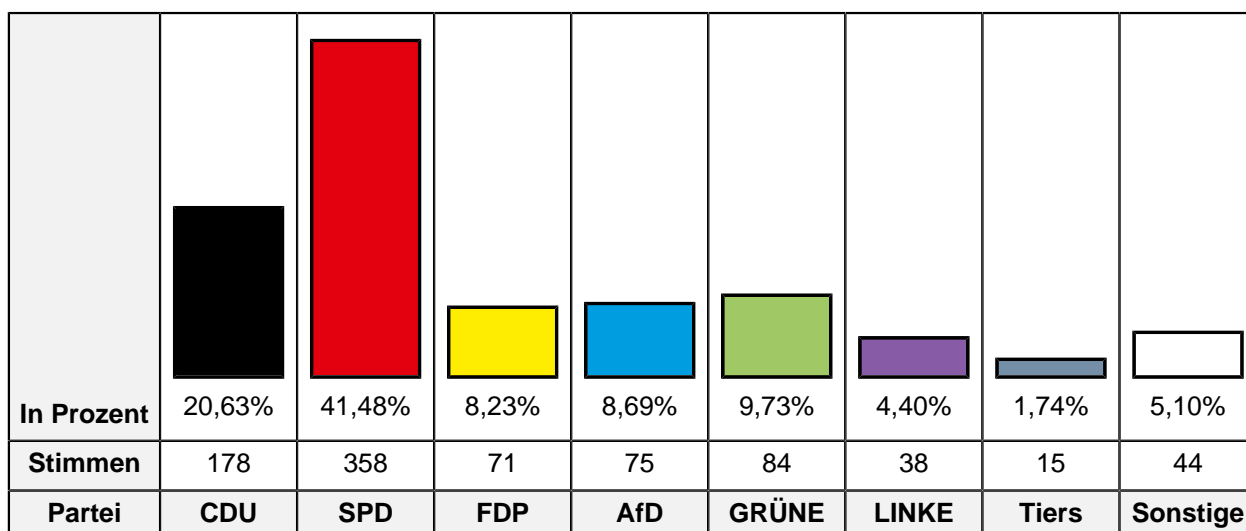
Ungültige Stimmen 2
Gültige Stimmen 862



Partei	BW 2021 Stimmen	BW 2021 Prozent
CDU	183	21,23%
SPD	393	45,59%
FDP	61	7,08%
AfD	73	8,47%
GRÜNE	83	9,63%
DIE LINKE	30	3,48%
Die PARTEI	21	2,44%
FREIE WÄHLER	10	1,16%
MLPD	6	0,70%
dieBasis	2	0,23%

Zweitstimmen

Ungültige Stimmen 1
Gültige Stimmen 863



Partei	BW 2021 Stimmen	BW 2021 Prozent
CDU	178	20,63%
SPD	358	41,48%
FDP	71	8,23%
AfD	75	8,69%
GRÜNE	84	9,73%
DIE LINKE	38	4,40%
Die PARTEI	13	1,51%
Tierschutzpartei	15	1,74%
PIRATEN	1	0,12%
FREIE WÄHLER	5	0,58%
NPD	2	0,23%
ÖDP	0	0,00%
V-Partei ³	0	0,00%
Gesundheitsforschung	1	0,12%
MLPD	2	0,23%
Die Humanisten	3	0,35%
DKP	0	0,00%
SGP	0	0,00%
dieBasis	3	0,35%
Bündnis C	1	0,12%
du.	0	0,00%
LIEBE	2	0,23%
LKR	0	0,00%
PdF	0	0,00%

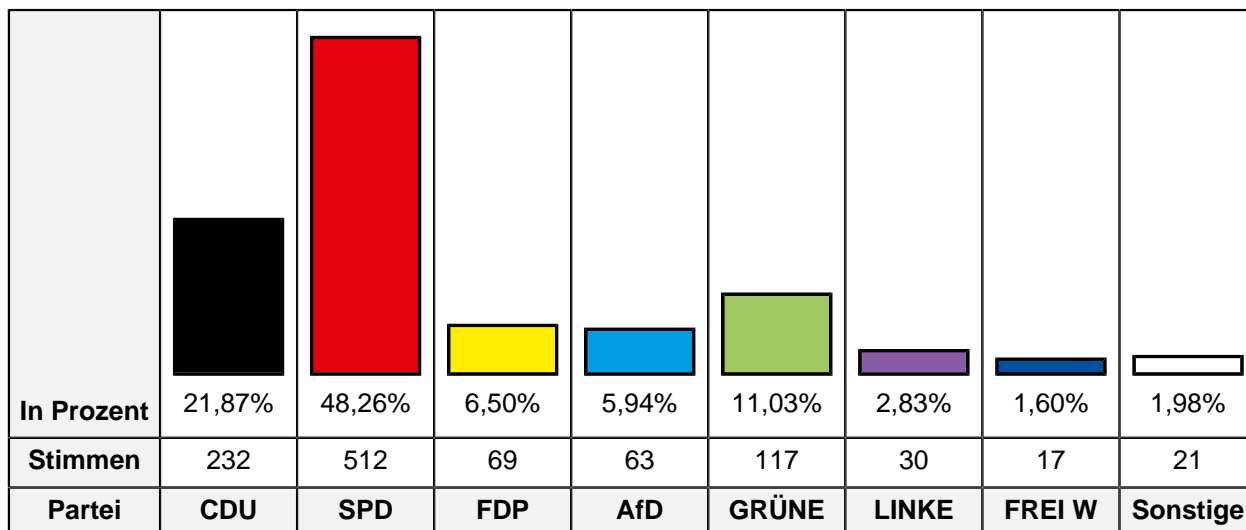
Partei	BW 2021 Stimmen	BW 2021 Prozent
LfK	2	0,23%
Team Todenhöfer	8	0,93%
Volt	1	0,12%

9314 Gesamtschule Wanne-Eickel, 1. OG

Wähler mit Wahlschein 1.085

Erststimmen

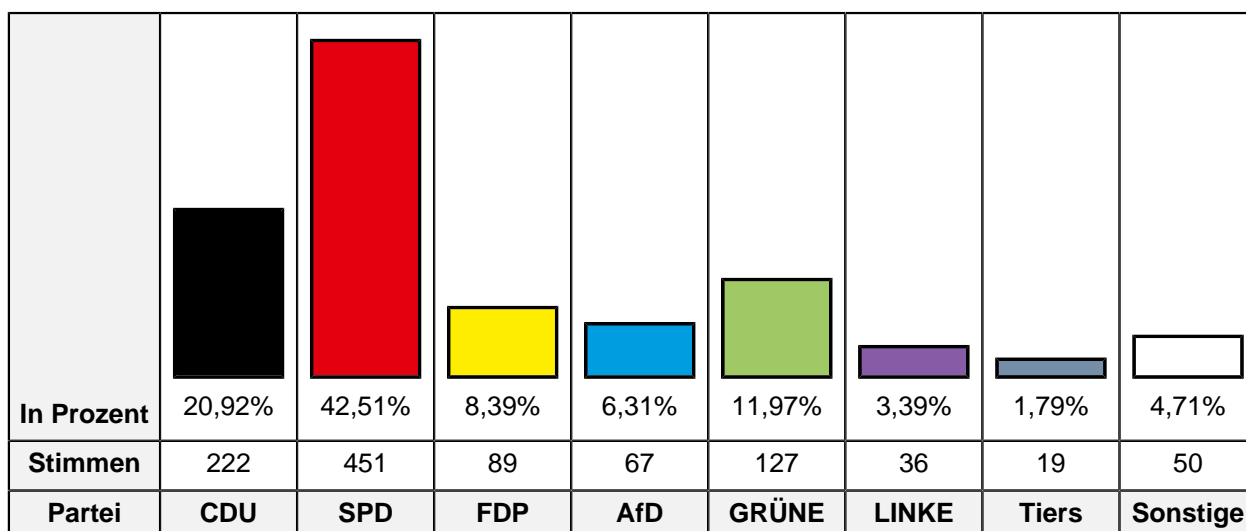
Ungültige Stimmen 24
Gültige Stimmen 1.061



Partei	BW 2021 Stimmen	BW 2021 Prozent
CDU	232	21,87%
SPD	512	48,26%
FDP	69	6,50%
AfD	63	5,94%
GRÜNE	117	11,03%
DIE LINKE	30	2,83%
Die PARTEI	13	1,23%
FREIE WÄHLER	17	1,60%
MLPD	1	0,09%
dieBasis	7	0,66%

Zweitstimmen

Ungültige Stimmen 24
Gültige Stimmen 1.061



Partei	BW 2021 Stimmen	BW 2021 Prozent
CDU	222	20,92%
SPD	451	42,51%
FDP	89	8,39%
AfD	67	6,31%
GRÜNE	127	11,97%
DIE LINKE	36	3,39%
Die PARTEI	8	0,75%
Tierschutzpartei	19	1,79%
PIRATEN	2	0,19%
FREIE WÄHLER	10	0,94%
NPD	5	0,47%
ÖDP	0	0,00%
V-Partei ³	1	0,09%
Gesundheitsforschung	2	0,19%
MLPD	0	0,00%
Die Humanisten	2	0,19%
DKP	1	0,09%
SGP	0	0,00%
dieBasis	6	0,57%
Bündnis C	0	0,00%
du.	0	0,00%
LIEBE	5	0,47%
LKR	0	0,00%
PdF	1	0,09%

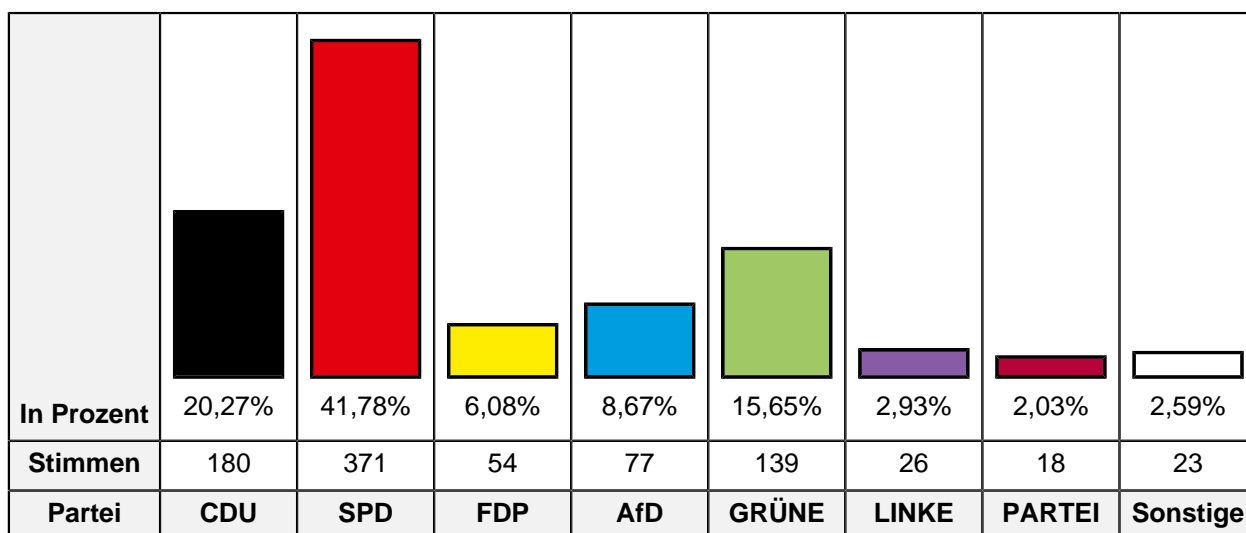
Partei	BW 2021 Stimmen	BW 2021 Prozent
LfK	0	0,00%
Team Todenhöfer	3	0,28%
Volt	4	0,38%

9315 Gesamtschule Wanne-Eickel, 1. OG

Wähler mit Wahlschein 896

Erststimmen

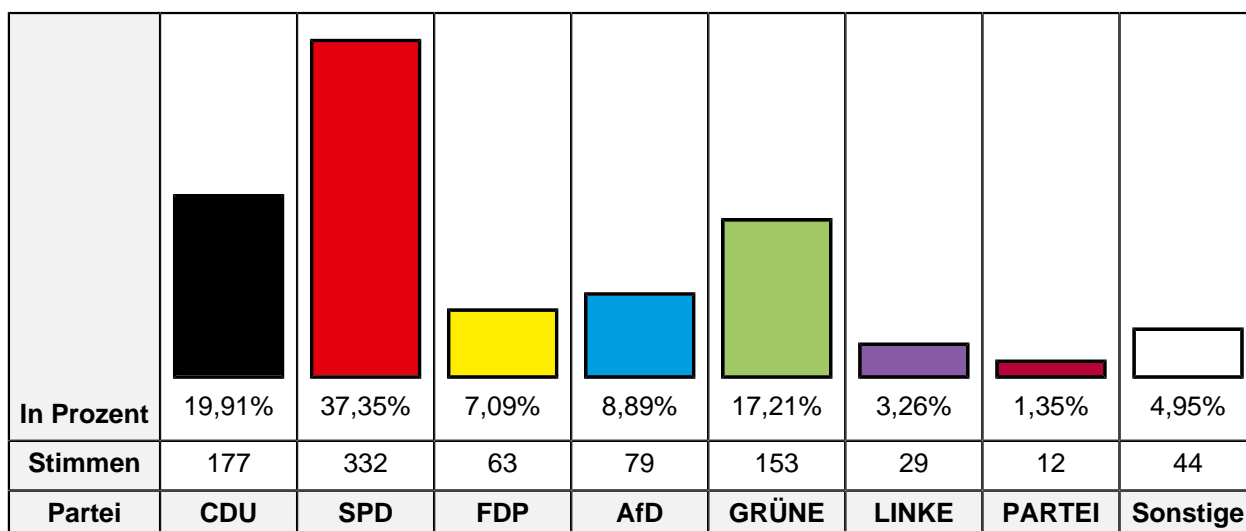
Ungültige Stimmen 8
Gültige Stimmen 888



Partei	BW 2021 Stimmen	BW 2021 Prozent
CDU	180	20,27%
SPD	371	41,78%
FDP	54	6,08%
AfD	77	8,67%
GRÜNE	139	15,65%
DIE LINKE	26	2,93%
Die PARTEI	18	2,03%
FREIE WÄHLER	16	1,80%
MLPD	3	0,34%
dieBasis	4	0,45%

Zweitstimmen

Ungültige Stimmen 7
Gültige Stimmen 889



Partei	BW 2021 Stimmen	BW 2021 Prozent
CDU	177	19,91%
SPD	332	37,35%
FDP	63	7,09%
AfD	79	8,89%
GRÜNE	153	17,21%
DIE LINKE	29	3,26%
Die PARTEI	12	1,35%
Tierschutzpartei	11	1,24%
PIRATEN	5	0,56%
FREIE WÄHLER	6	0,67%
NPD	1	0,11%
ÖDP	2	0,22%
V-Partei ³	4	0,45%
Gesundheitsforschung	0	0,00%
MLPD	3	0,34%
Die Humanisten	1	0,11%
DKP	0	0,00%
SGP	0	0,00%
dieBasis	2	0,22%
Bündnis C	0	0,00%
du.	4	0,45%
LIEBE	2	0,22%
LKR	0	0,00%
PdF	0	0,00%

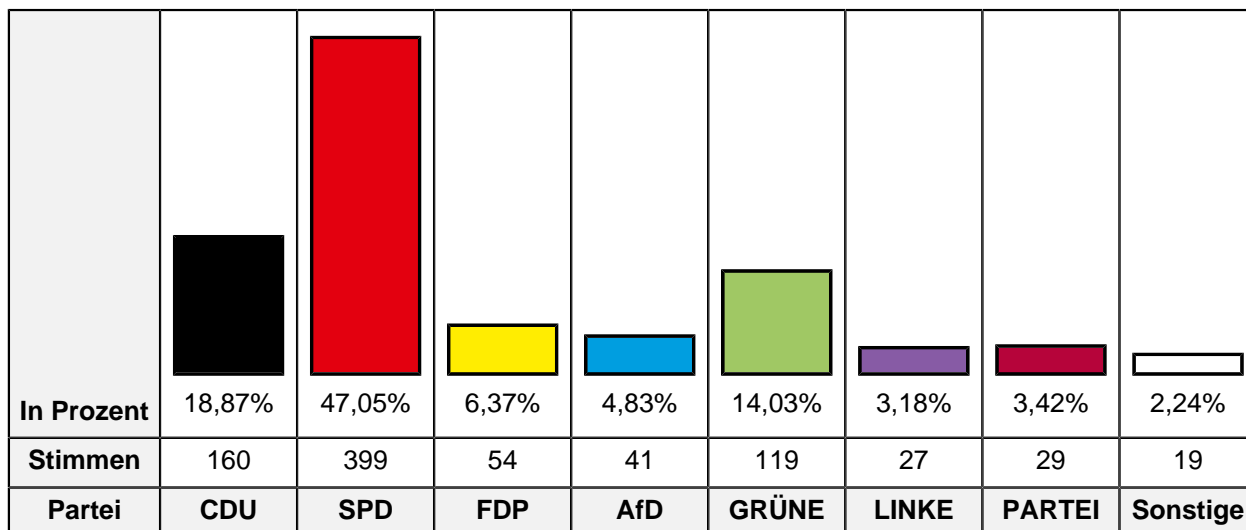
Partei	BW 2021 Stimmen	BW 2021 Prozent
LfK	1	0,11%
Team Todenhöfer	2	0,22%
Volt	0	0,00%

9316 Gesamtschule Wanne-Eickel, 1. OG

Wähler mit Wahlschein 854

Erststimmen

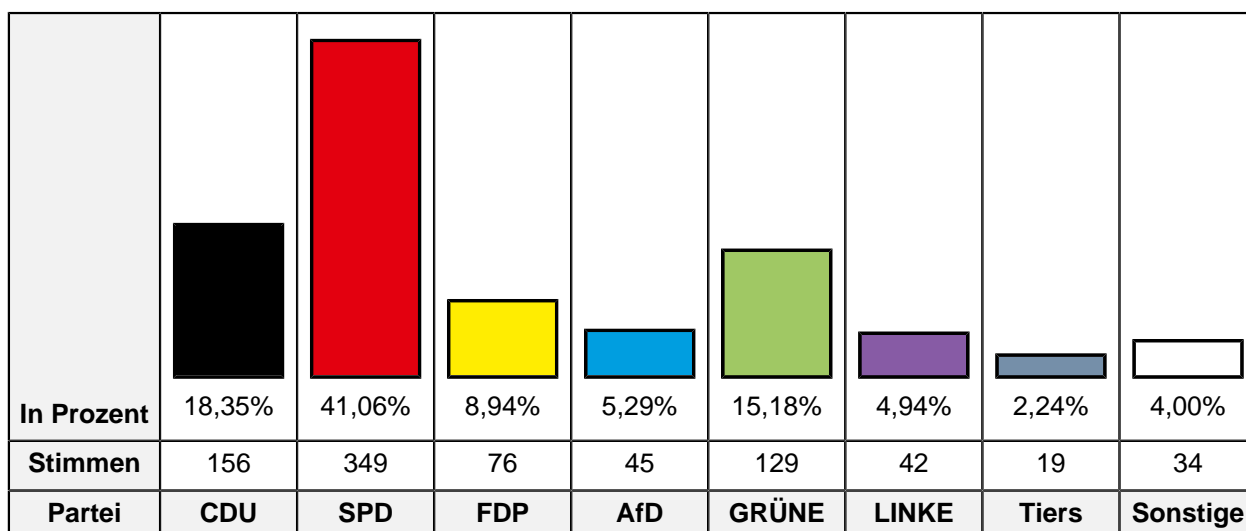
Ungültige Stimmen 6
Gültige Stimmen 848



Partei	BW 2021 Stimmen	BW 2021 Prozent
CDU	160	18,87%
SPD	399	47,05%
FDP	54	6,37%
AfD	41	4,83%
GRÜNE	119	14,03%
DIE LINKE	27	3,18%
Die PARTEI	29	3,42%
FREIE WÄHLER	10	1,18%
MLPD	3	0,35%
dieBasis	6	0,71%

Zweitstimmen

Ungültige Stimmen 4
Gültige Stimmen 850



Partei	BW 2021 Stimmen	BW 2021 Prozent
CDU	156	18,35%
SPD	349	41,06%
FDP	76	8,94%
AfD	45	5,29%
GRÜNE	129	15,18%
DIE LINKE	42	4,94%
Die PARTEI	11	1,29%
Tierschutzpartei	19	2,24%
PIRATEN	3	0,35%
FREIE WÄHLER	2	0,24%
NPD	0	0,00%
ÖDP	0	0,00%
V-Partei ³	1	0,12%
Gesundheitsforschung	1	0,12%
MLPD	2	0,24%
Die Humanisten	1	0,12%
DKP	0	0,00%
SGP	0	0,00%
dieBasis	6	0,71%
Bündnis C	1	0,12%
du.	0	0,00%
LIEBE	0	0,00%
LKR	0	0,00%
PdF	0	0,00%

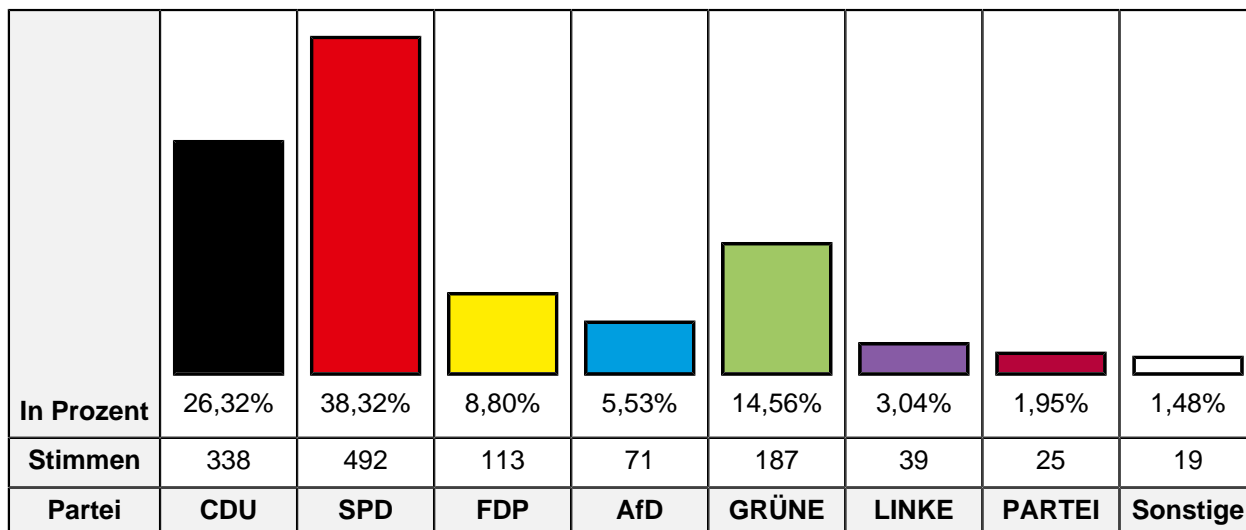
Partei	BW 2021 Stimmen	BW 2021 Prozent
LfK	2	0,24%
Team Todenhöfer	1	0,12%
Volt	3	0,35%

9317 Gesamtschule Wanne-Eickel, 1. OG

Wähler mit Wahlschein 1.293

Erststimmen

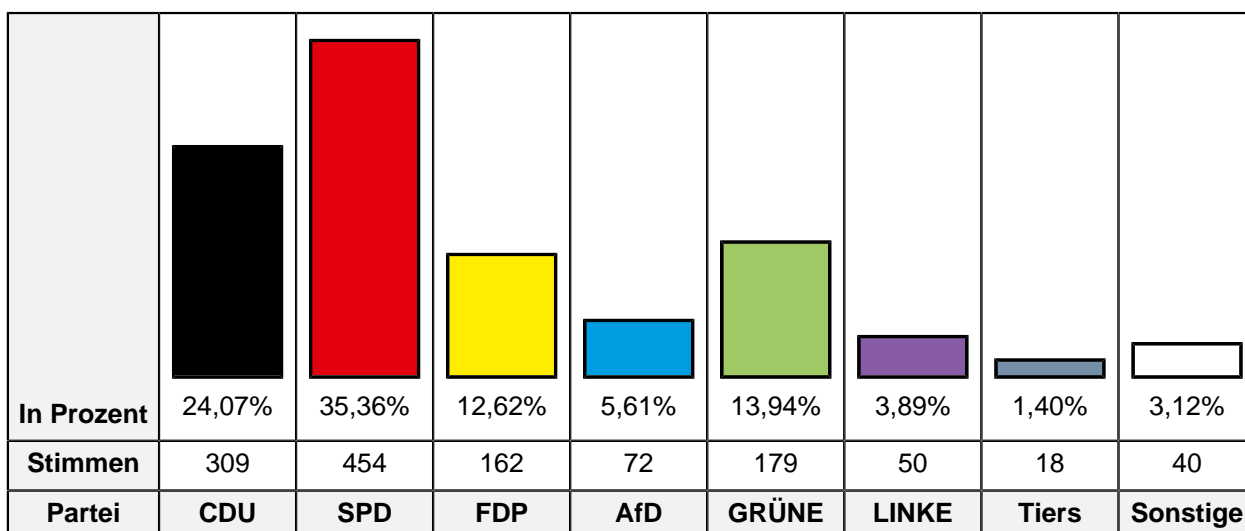
Ungültige Stimmen 9
Gültige Stimmen 1.284



Partei	BW 2021 Stimmen	BW 2021 Prozent
CDU	338	26,32%
SPD	492	38,32%
FDP	113	8,80%
AfD	71	5,53%
GRÜNE	187	14,56%
DIE LINKE	39	3,04%
Die PARTEI	25	1,95%
FREIE WÄHLER	12	0,93%
MLPD	0	0,00%
dieBasis	7	0,55%

Zweitstimmen

Ungültige Stimmen 9
Gültige Stimmen 1.284



Partei	BW 2021 Stimmen	BW 2021 Prozent
CDU	309	24,07%
SPD	454	35,36%
FDP	162	12,62%
AfD	72	5,61%
GRÜNE	179	13,94%
DIE LINKE	50	3,89%
Die PARTEI	12	0,93%
Tierschutzpartei	18	1,40%
PIRATEN	2	0,16%
FREIE WÄHLER	7	0,55%
NPD	0	0,00%
ÖDP	0	0,00%
V-Partei ³	2	0,16%
Gesundheitsforschung	0	0,00%
MLPD	0	0,00%
Die Humanisten	0	0,00%
DKP	0	0,00%
SGP	0	0,00%
dieBasis	6	0,47%
Bündnis C	1	0,08%
du.	0	0,00%
LIEBE	2	0,16%
LKR	0	0,00%
PdF	0	0,00%

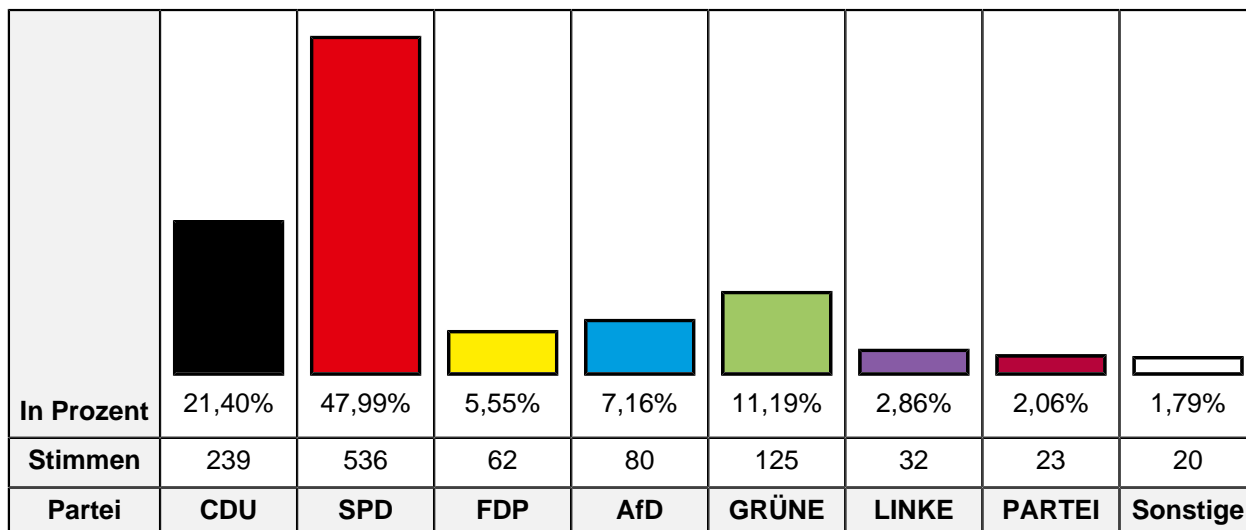
Partei	BW 2021 Stimmen	BW 2021 Prozent
LfK	2	0,16%
Team Todenhöfer	2	0,16%
Volt	4	0,31%

9318 Gesamtschule Wanne-Eickel, 1. OG

Wähler mit Wahlschein 1.126

Erststimmen

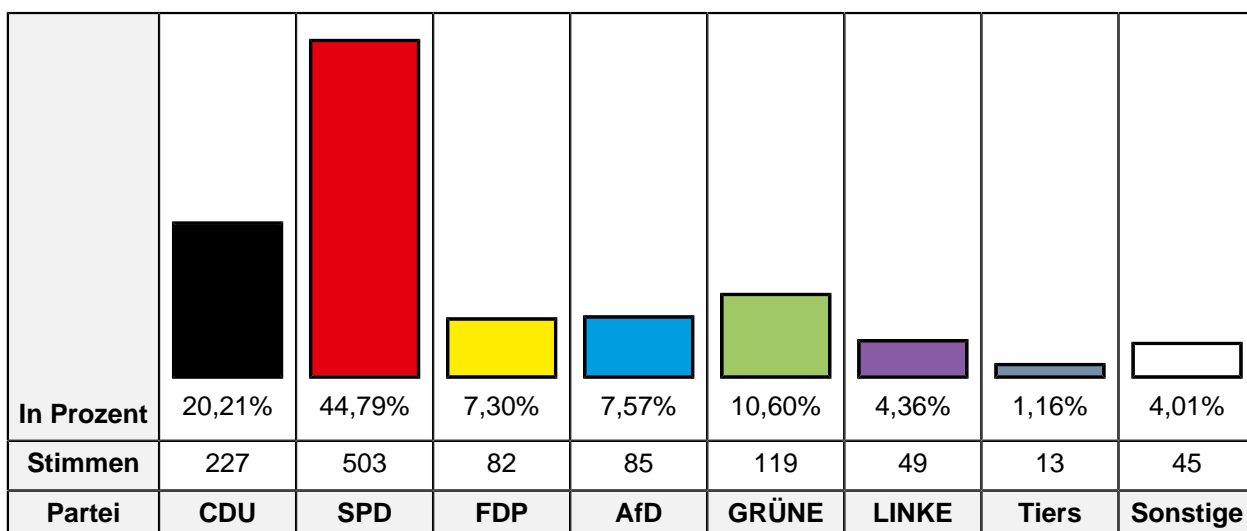
Ungültige Stimmen 9
Gültige Stimmen 1.117



Partei	BW 2021 Stimmen	BW 2021 Prozent
CDU	239	21,40%
SPD	536	47,99%
FDP	62	5,55%
AfD	80	7,16%
GRÜNE	125	11,19%
DIE LINKE	32	2,86%
Die PARTEI	23	2,06%
FREIE WÄHLER	9	0,81%
MLPD	2	0,18%
dieBasis	9	0,81%

Zweitstimmen

Ungültige Stimmen 3
Gültige Stimmen 1.123



Partei	BW 2021 Stimmen	BW 2021 Prozent
CDU	227	20,21%
SPD	503	44,79%
FDP	82	7,30%
AfD	85	7,57%
GRÜNE	119	10,60%
DIE LINKE	49	4,36%
Die PARTEI	12	1,07%
Tierschutzpartei	13	1,16%
PIRATEN	1	0,09%
FREIE WÄHLER	3	0,27%
NPD	0	0,00%
ÖDP	0	0,00%
V-Partei ³	0	0,00%
Gesundheitsforschung	4	0,36%
MLPD	0	0,00%
Die Humanisten	1	0,09%
DKP	0	0,00%
SGP	0	0,00%
dieBasis	7	0,62%
Bündnis C	1	0,09%
du.	1	0,09%
LIEBE	0	0,00%
LKR	1	0,09%
PdF	0	0,00%

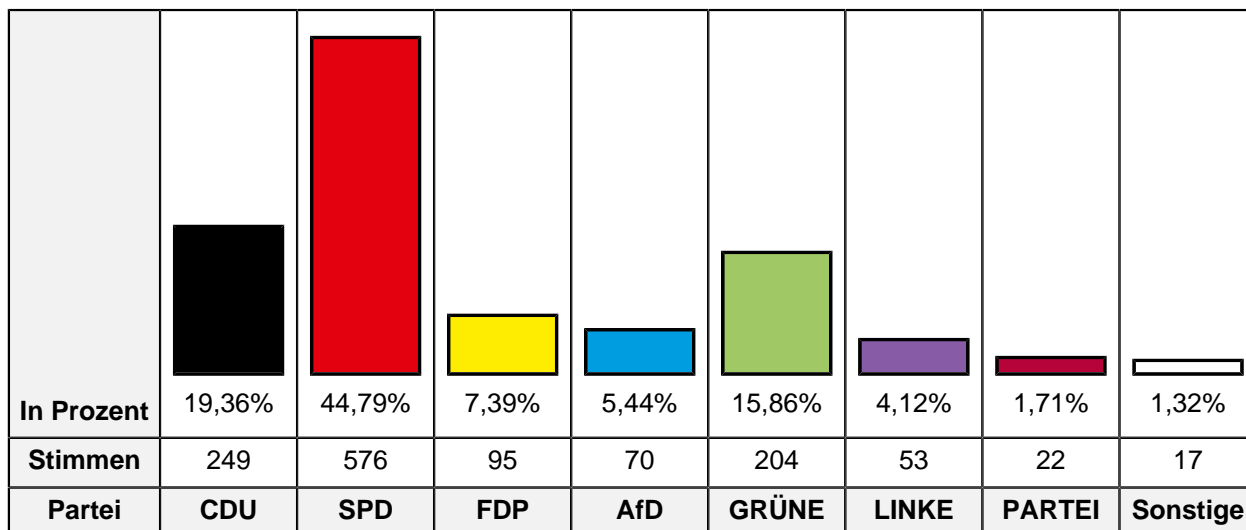
Partei	BW 2021 Stimmen	BW 2021 Prozent
LfK	0	0,00%
Team Todenhöfer	12	1,07%
Volt	2	0,18%

9319 Gesamtschule Wanne-Eickel, 1. OG

Wähler mit Wahlschein 1.303

Erststimmen

Ungültige Stimmen 17
Gültige Stimmen 1.286



Partei	BW 2021 Stimmen	BW 2021 Prozent
CDU	249	19,36%
SPD	576	44,79%
FDP	95	7,39%
AfD	70	5,44%
GRÜNE	204	15,86%
DIE LINKE	53	4,12%
Die PARTEI	22	1,71%
FREIE WÄHLER	8	0,62%
MLPD	3	0,23%
dieBasis	6	0,47%

Zweitstimmen

Ungültige Stimmen 13
Gültige Stimmen 1.290

In Prozent	18,29% 39,46% 8,99% 4,96% 17,44% 4,03% 2,56% 4,26%
Stimmen	236 509 116 64 225 52 33 55
Partei	CDU SPD FDP AfD GRÜNE LINKE Tiers Sonstige

Partei	BW 2021 Stimmen	BW 2021 Prozent
CDU	236	18,29%
SPD	509	39,46%
FDP	116	8,99%
AfD	64	4,96%
GRÜNE	225	17,44%
DIE LINKE	52	4,03%
Die PARTEI	14	1,09%
Tierschutzpartei	33	2,56%
PIRATEN	3	0,23%
FREIE WÄHLER	6	0,47%
NPD	2	0,16%
ÖDP	2	0,16%
V-Partei³	1	0,08%
Gesundheitsforschung	4	0,31%
MLPD	1	0,08%
Die Humanisten	1	0,08%
DKP	0	0,00%
SGP	0	0,00%
dieBasis	4	0,31%
Bündnis C	1	0,08%
du.	1	0,08%
LIEBE	2	0,16%
LKR	0	0,00%
PdF	1	0,08%

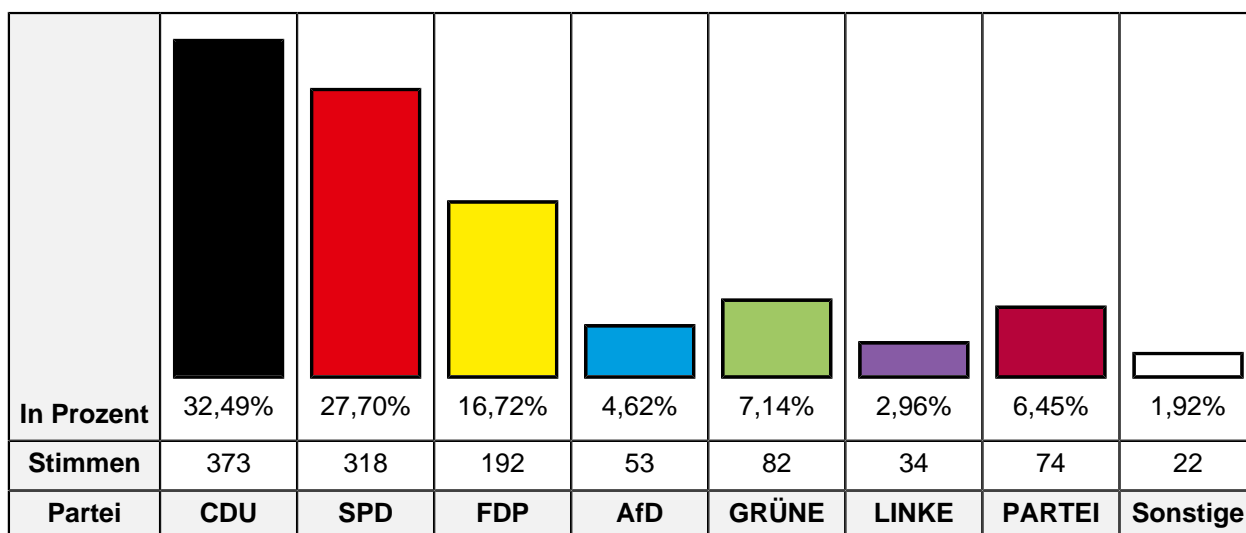
Partei	BW 2021 Stimmen	BW 2021 Prozent
LfK	3	0,23%
Team Todenhöfer	5	0,39%
Volt	4	0,31%

9320 Gesamtschule Wanne-Eickel, 1. OG

Wähler mit Wahlschein 1.172

Erststimmen

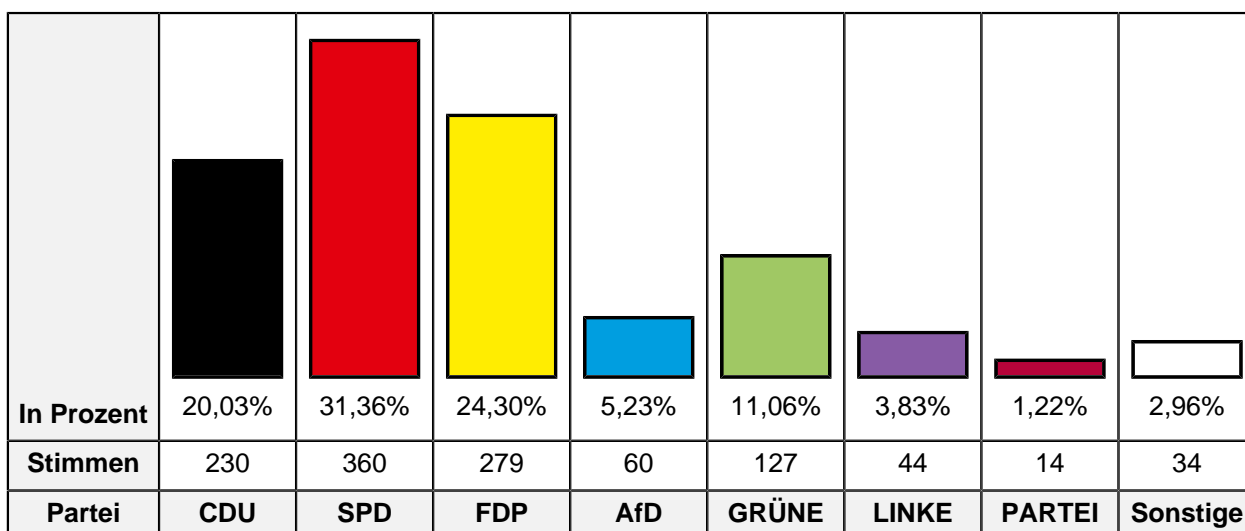
Ungültige Stimmen 24
Gültige Stimmen 1.148



Partei	BW 2021 Stimmen	BW 2021 Prozent
CDU	373	32,49%
SPD	318	27,70%
FDP	192	16,72%
AfD	53	4,62%
GRÜNE	82	7,14%
DIE LINKE	34	2,96%
Die PARTEI	74	6,45%
FREIE WÄHLER	11	0,96%
MLPD	5	0,44%
dieBasis	6	0,52%

Zweitstimmen

Ungültige Stimmen 24
Gültige Stimmen 1.148



Partei	BW 2021 Stimmen	BW 2021 Prozent
CDU	230	20,03%
SPD	360	31,36%
FDP	279	24,30%
AfD	60	5,23%
GRÜNE	127	11,06%
DIE LINKE	44	3,83%
Die PARTEI	14	1,22%
Tierschutzpartei	13	1,13%
PIRATEN	1	0,09%
FREIE WÄHLER	2	0,17%
NPD	1	0,09%
ÖDP	0	0,00%
V-Partei ³	1	0,09%
Gesundheitsforschung	2	0,17%
MLPD	0	0,00%
Die Humanisten	0	0,00%
DKP	0	0,00%
SGP	0	0,00%
dieBasis	1	0,09%
Bündnis C	2	0,17%
du.	2	0,17%
LIEBE	1	0,09%
LKR	0	0,00%
PdF	0	0,00%

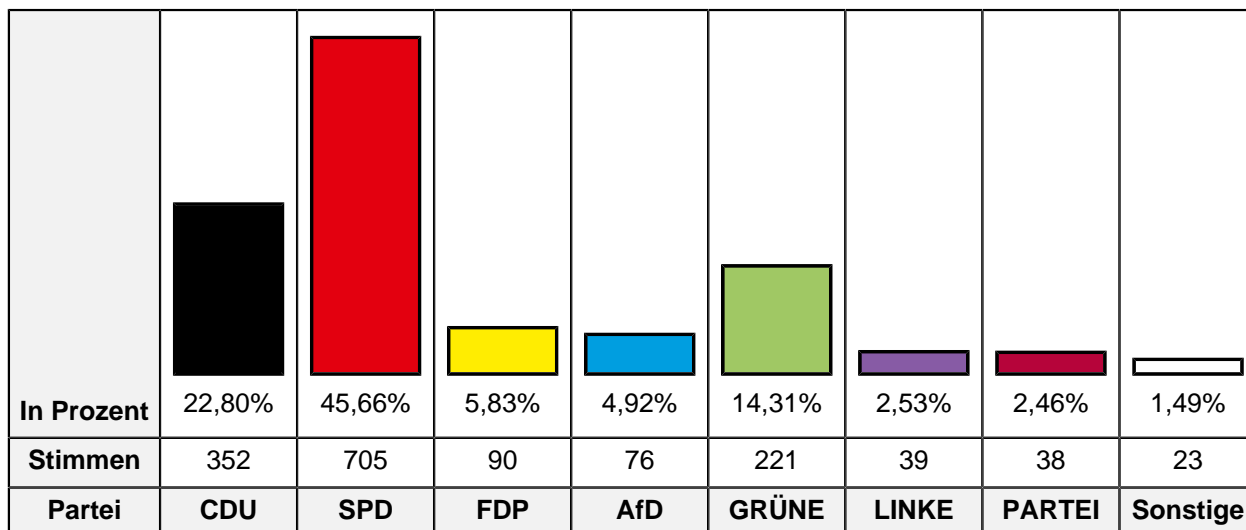
Partei	BW 2021 Stimmen	BW 2021 Prozent
LfK	1	0,09%
Team Todenhöfer	4	0,35%
Volt	3	0,26%

9321 Gesamtschule Wanne-Eickel, 1. OG

Wähler mit Wahlschein 1.553

Erststimmen

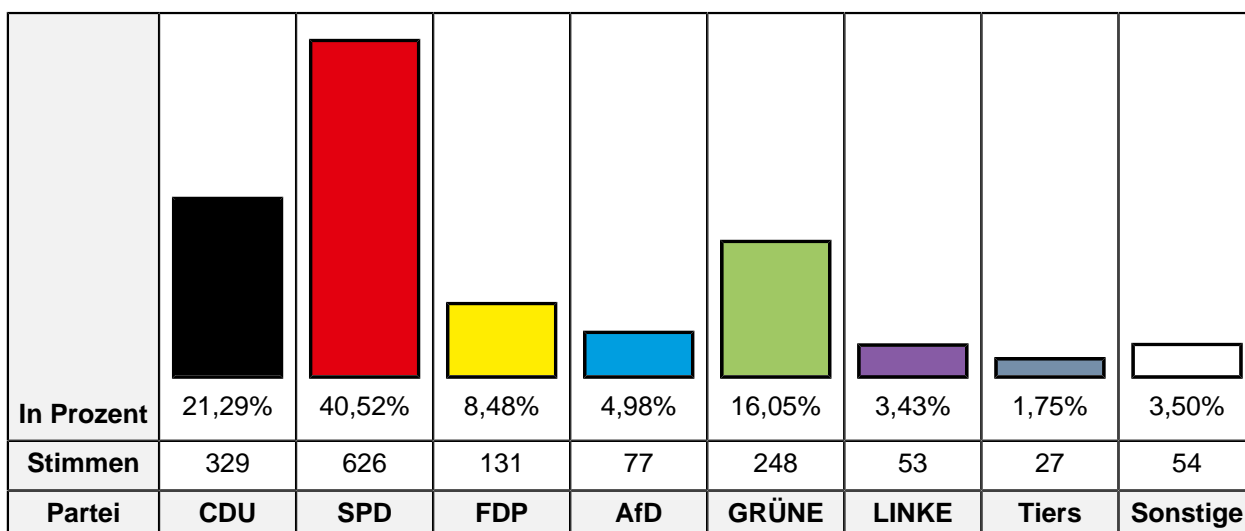
Ungültige Stimmen 9
Gültige Stimmen 1.544



Partei	BW 2021 Stimmen	BW 2021 Prozent
CDU	352	22,80%
SPD	705	45,66%
FDP	90	5,83%
AfD	76	4,92%
GRÜNE	221	14,31%
DIE LINKE	39	2,53%
Die PARTEI	38	2,46%
FREIE WÄHLER	12	0,78%
MLPD	2	0,13%
dieBasis	9	0,58%

Zweitstimmen

Ungültige Stimmen 8
Gültige Stimmen 1.545



Partei	BW 2021 Stimmen	BW 2021 Prozent
CDU	329	21,29%
SPD	626	40,52%
FDP	131	8,48%
AfD	77	4,98%
GRÜNE	248	16,05%
DIE LINKE	53	3,43%
Die PARTEI	15	0,97%
Tierschutzpartei	27	1,75%
PIRATEN	3	0,19%
FREIE WÄHLER	4	0,26%
NPD	2	0,13%
ÖDP	0	0,00%
V-Partei ³	0	0,00%
Gesundheitsforschung	4	0,26%
MLPD	1	0,06%
Die Humanisten	2	0,13%
DKP	0	0,00%
SGP	0	0,00%
dieBasis	9	0,58%
Bündnis C	2	0,13%
du.	0	0,00%
LIEBE	1	0,06%
LKR	0	0,00%
PdF	2	0,13%

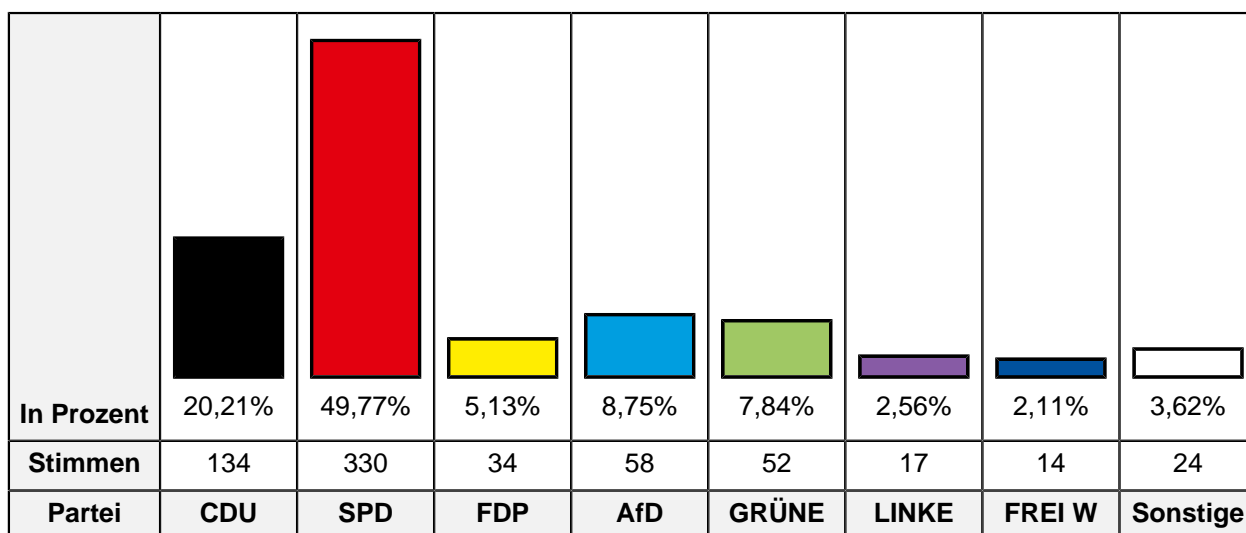
Partei	BW 2021 Stimmen	BW 2021 Prozent
LfK	1	0,06%
Team Todenhöfer	6	0,39%
Volt	2	0,13%

9422 Gesamtschule Wanne-Eickel, 1. OG

Wähler mit Wahlschein 691

Erststimmen

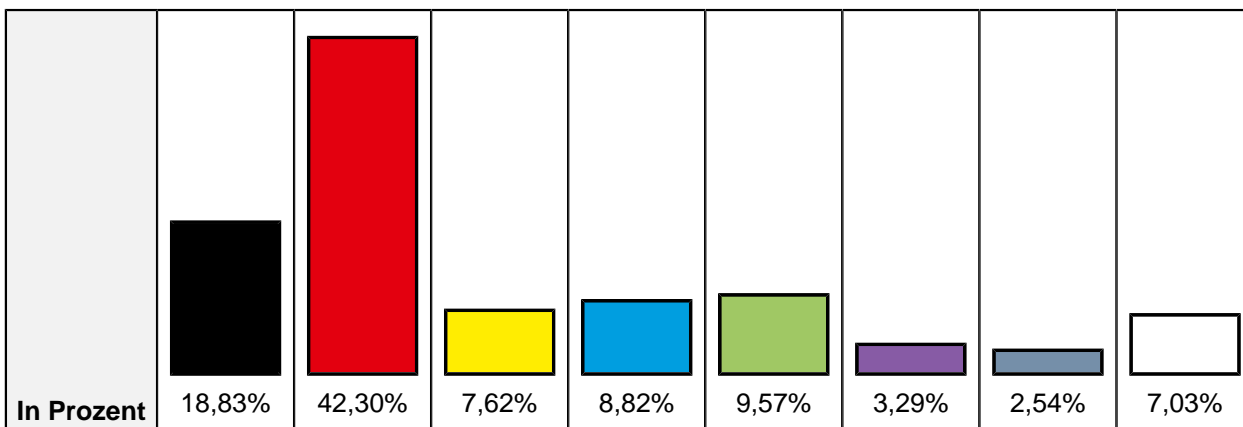
Ungültige Stimmen 28
Gültige Stimmen 663



Partei	BW 2021 Stimmen	BW 2021 Prozent
CDU	134	20,21%
SPD	330	49,77%
FDP	34	5,13%
AfD	58	8,75%
GRÜNE	52	7,84%
DIE LINKE	17	2,56%
Die PARTEI	11	1,66%
FREIE WÄHLER	14	2,11%
MLPD	2	0,30%
dieBasis	11	1,66%

Zweitstimmen

Ungültige Stimmen 22
Gültige Stimmen 669

	
In Prozent	18,83% 42,30% 7,62% 8,82% 9,57% 3,29% 2,54% 7,03%
Stimmen	126 283 51 59 64 22 17 47
Partei	CDU SPD FDP AfD GRÜNE LINKE Tiers Sonstige

Partei	BW 2021 Stimmen	BW 2021 Prozent
CDU	126	18,83%
SPD	283	42,30%
FDP	51	7,62%
AfD	59	8,82%
GRÜNE	64	9,57%
DIE LINKE	22	3,29%
Die PARTEI	8	1,20%
Tierschutzpartei	17	2,54%
PIRATEN	3	0,45%
FREIE WÄHLER	7	1,05%
NPD	1	0,15%
ÖDP	1	0,15%
V-Partei³	1	0,15%
Gesundheitsforschung	3	0,45%
MLPD	1	0,15%
Die Humanisten	0	0,00%
DKP	1	0,15%
SGP	0	0,00%
dieBasis	8	1,20%
Bündnis C	0	0,00%
du.	3	0,45%
LIEBE	0	0,00%
LKR	0	0,00%
PdF	0	0,00%

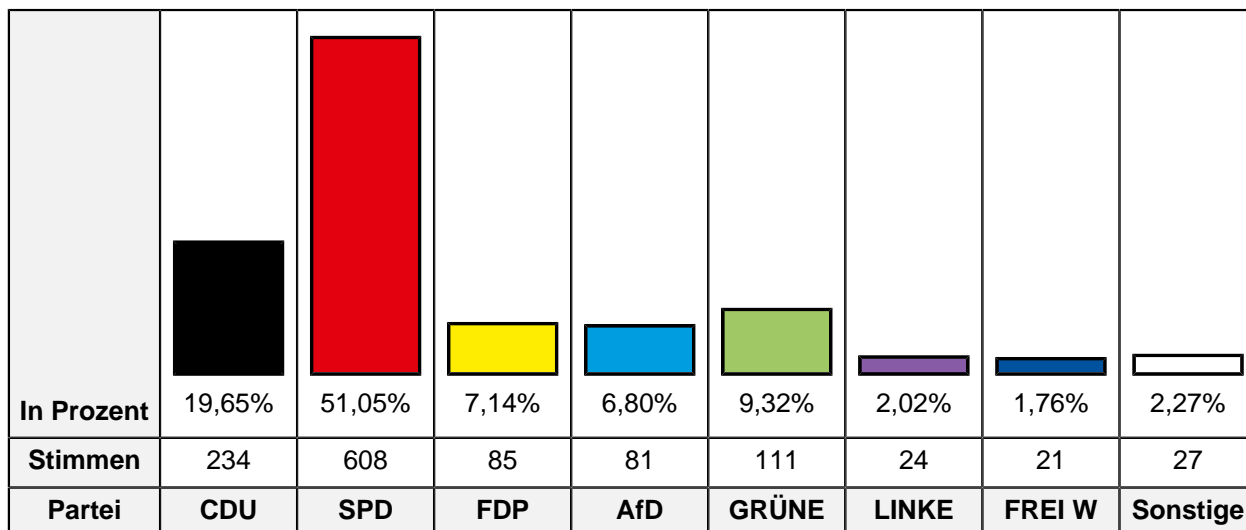
Partei	BW 2021 Stimmen	BW 2021 Prozent
LfK	0	0,00%
Team Todenhöfer	9	1,35%
Volt	1	0,15%

9423 Gesamtschule Wanne-Eickel, 1. OG

Wähler mit Wahlschein 1.198

Erststimmen

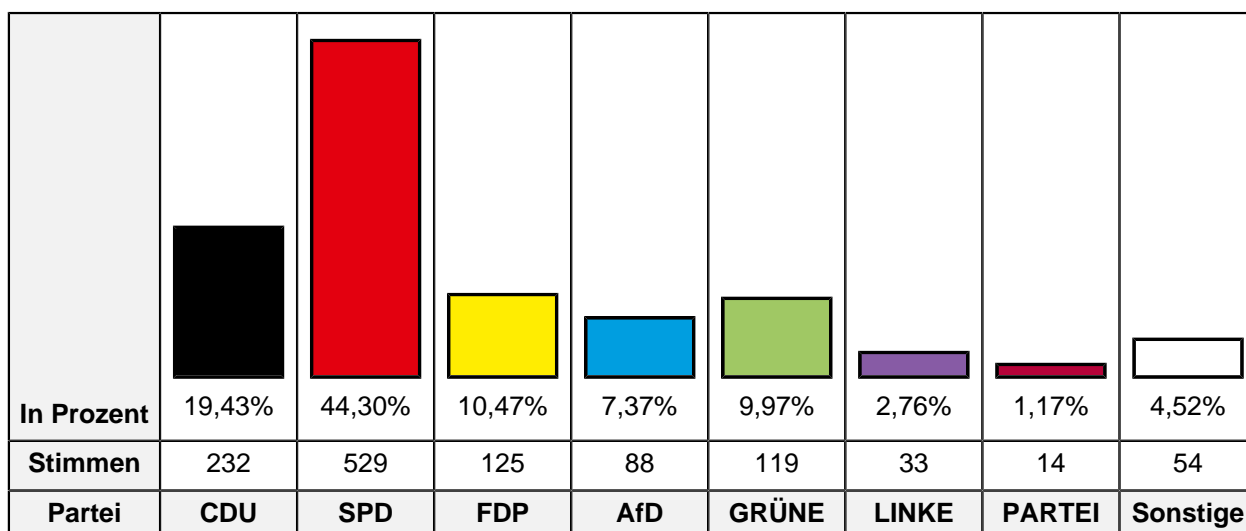
Ungültige Stimmen 7
Gültige Stimmen 1.191



Partei	BW 2021 Stimmen	BW 2021 Prozent
CDU	234	19,65%
SPD	608	51,05%
FDP	85	7,14%
AfD	81	6,80%
GRÜNE	111	9,32%
DIE LINKE	24	2,02%
Die PARTEI	14	1,18%
FREIE WÄHLER	21	1,76%
MLPD	2	0,17%
dieBasis	11	0,92%

Zweitstimmen

Ungültige Stimmen 4
Gültige Stimmen 1.194



Partei	BW 2021 Stimmen	BW 2021 Prozent
CDU	232	19,43%
SPD	529	44,30%
FDP	125	10,47%
AfD	88	7,37%
GRÜNE	119	9,97%
DIE LINKE	33	2,76%
Die PARTEI	14	1,17%
Tierschutzpartei	14	1,17%
PIRATEN	2	0,17%
FREIE WÄHLER	14	1,17%
NPD	0	0,00%
ÖDP	0	0,00%
V-Partei ³	0	0,00%
Gesundheitsforschung	5	0,42%
MLPD	1	0,08%
Die Humanisten	0	0,00%
DKP	1	0,08%
SGP	0	0,00%
dieBasis	7	0,59%
Bündnis C	0	0,00%
du.	0	0,00%
LIEBE	6	0,50%
LKR	0	0,00%
PdF	0	0,00%

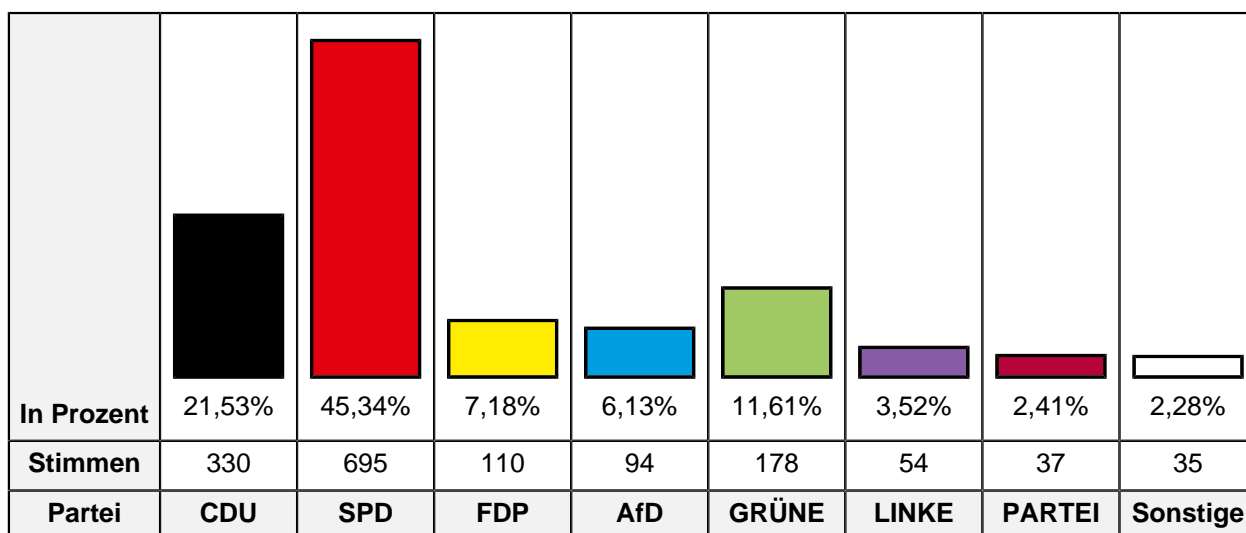
Partei	BW 2021 Stimmen	BW 2021 Prozent
LfK	1	0,08%
Team Todenhöfer	2	0,17%
Volt	1	0,08%

9424 Gesamtschule Wanne-Eickel, 1. OG

Wähler mit Wahlschein 1.543

Erststimmen

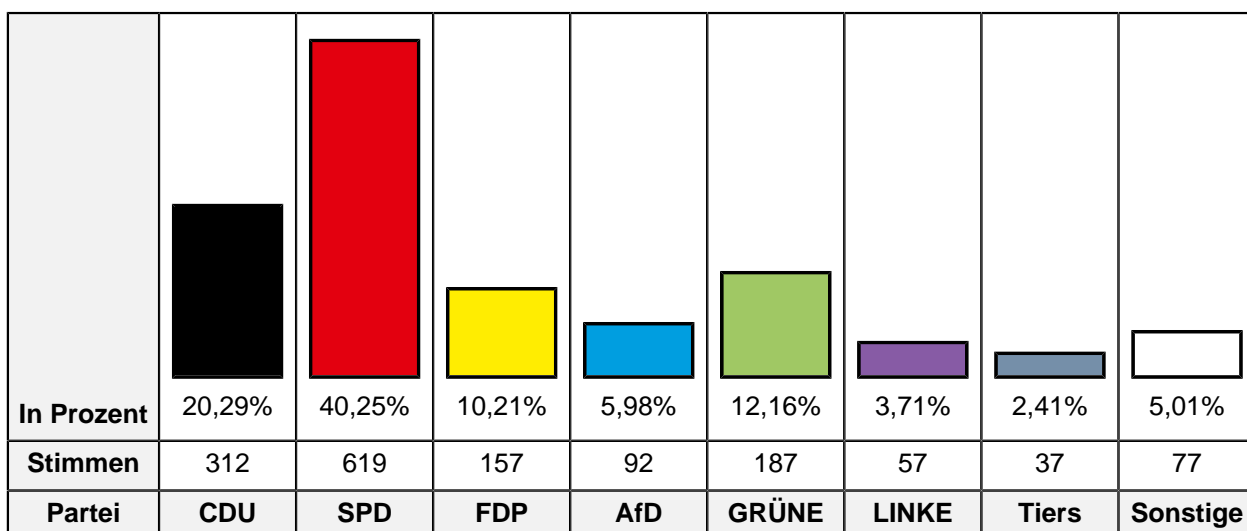
Ungültige Stimmen 10
Gültige Stimmen 1.533



Partei	BW 2021 Stimmen	BW 2021 Prozent
CDU	330	21,53%
SPD	695	45,34%
FDP	110	7,18%
AfD	94	6,13%
GRÜNE	178	11,61%
DIE LINKE	54	3,52%
Die PARTEI	37	2,41%
FREIE WÄHLER	17	1,11%
MLPD	1	0,07%
dieBasis	17	1,11%

Zweitstimmen

Ungültige Stimmen 5
Gültige Stimmen 1.538



Partei	BW 2021 Stimmen	BW 2021 Prozent
CDU	312	20,29%
SPD	619	40,25%
FDP	157	10,21%
AfD	92	5,98%
GRÜNE	187	12,16%
DIE LINKE	57	3,71%
Die PARTEI	21	1,37%
Tierschutzpartei	37	2,41%
PIRATEN	7	0,46%
FREIE WÄHLER	5	0,33%
NPD	2	0,13%
ÖDP	3	0,20%
V-Partei ³	0	0,00%
Gesundheitsforschung	3	0,20%
MLPD	1	0,07%
Die Humanisten	0	0,00%
DKP	0	0,00%
SGP	0	0,00%
dieBasis	12	0,78%
Bündnis C	1	0,07%
du.	2	0,13%
LIEBE	5	0,33%
LKR	1	0,07%
PdF	0	0,00%

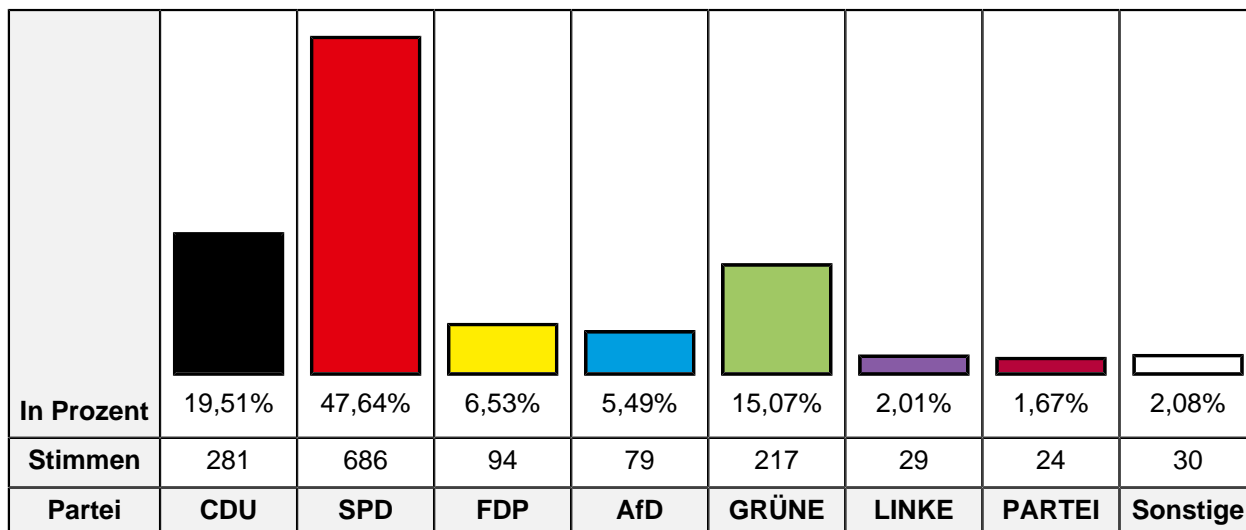
Partei	BW 2021 Stimmen	BW 2021 Prozent
LfK	0	0,00%
Team Todenhöfer	9	0,59%
Volt	5	0,33%

9425 Gesamtschule Wanne-Eickel, 1. OG

Wähler mit Wahlschein 1.462

Erststimmen

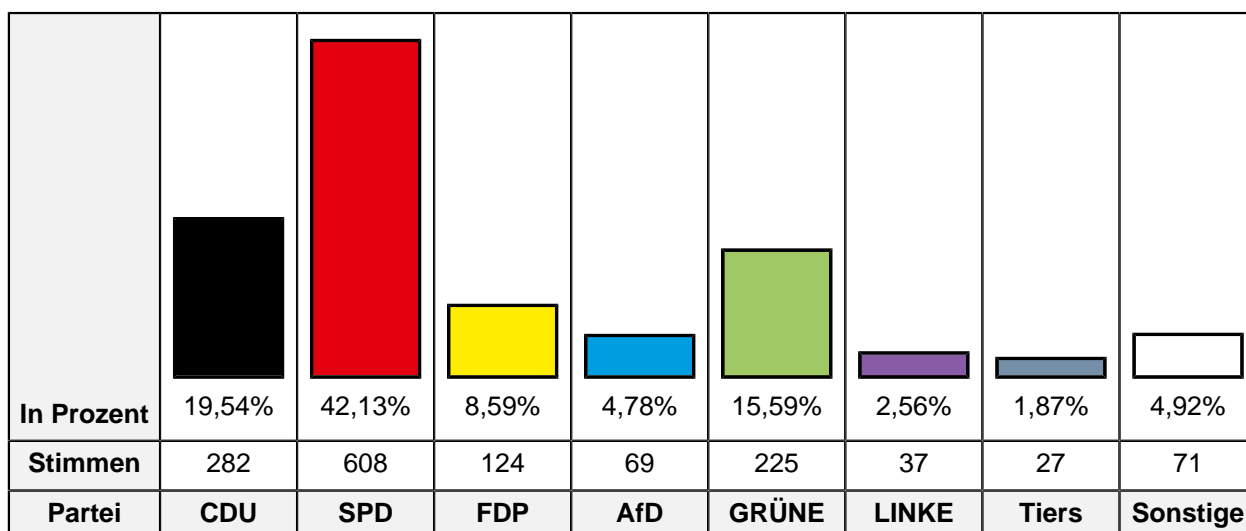
Ungültige Stimmen 22
Gültige Stimmen 1.440



Partei	BW 2021 Stimmen	BW 2021 Prozent
CDU	281	19,51%
SPD	686	47,64%
FDP	94	6,53%
AfD	79	5,49%
GRÜNE	217	15,07%
DIE LINKE	29	2,01%
Die PARTEI	24	1,67%
FREIE WÄHLER	20	1,39%
MLPD	2	0,14%
dieBasis	8	0,56%

Zweitstimmen

Ungültige Stimmen 19
Gültige Stimmen 1.443



Partei	BW 2021 Stimmen	BW 2021 Prozent
CDU	282	19,54%
SPD	608	42,13%
FDP	124	8,59%
AfD	69	4,78%
GRÜNE	225	15,59%
DIE LINKE	37	2,56%
Die PARTEI	16	1,11%
Tierschutzpartei	27	1,87%
PIRATEN	11	0,76%
FREIE WÄHLER	10	0,69%
NPD	0	0,00%
ÖDP	0	0,00%
V-Partei ³	1	0,07%
Gesundheitsforschung	2	0,14%
MLPD	1	0,07%
Die Humanisten	1	0,07%
DKP	0	0,00%
SGP	0	0,00%
dieBasis	4	0,28%
Bündnis C	1	0,07%
du.	1	0,07%
LIEBE	1	0,07%
LKR	4	0,28%
PdF	0	0,00%

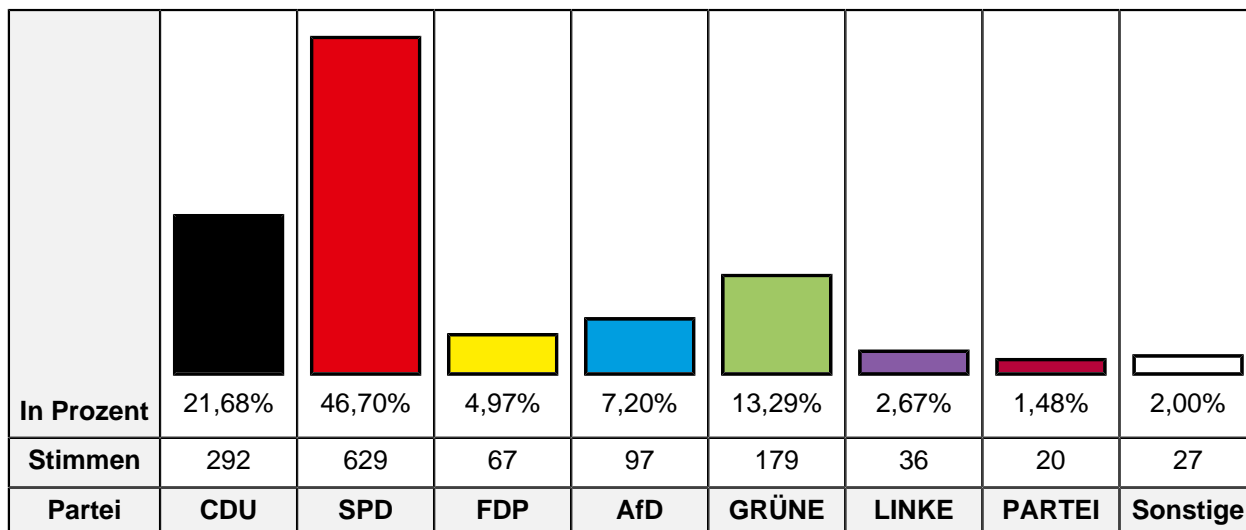
Partei	BW 2021 Stimmen	BW 2021 Prozent
LfK	2	0,14%
Team Todenhöfer	12	0,83%
Volt	4	0,28%

9426 Gesamtschule Wanne-Eickel, 1. OG

Wähler mit Wahlschein 1.366

Erststimmen

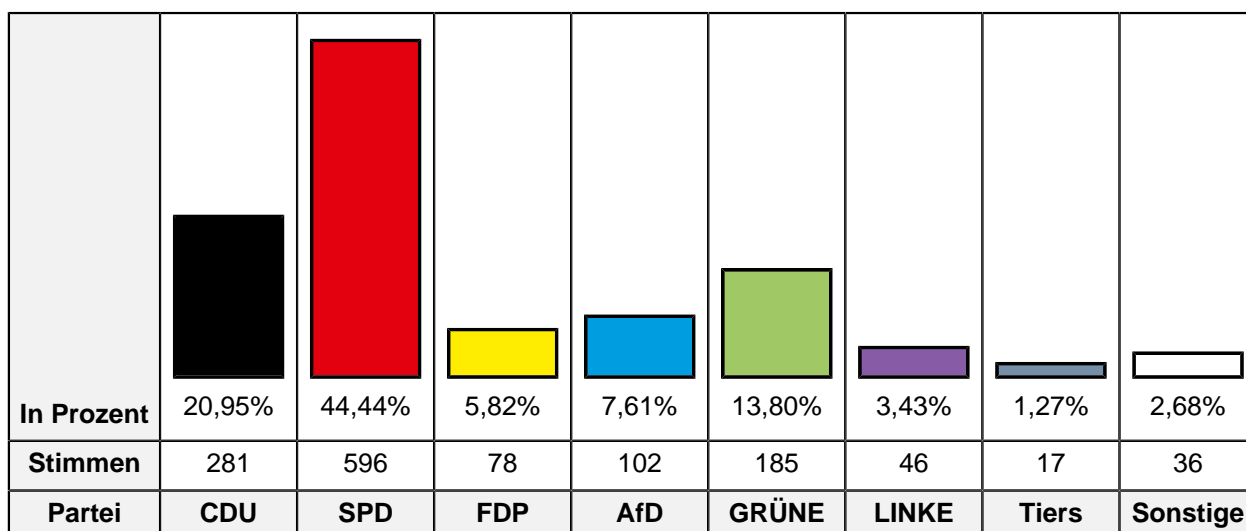
Ungültige Stimmen 19
Gültige Stimmen 1.347



Partei	BW 2021 Stimmen	BW 2021 Prozent
CDU	292	21,68%
SPD	629	46,70%
FDP	67	4,97%
AfD	97	7,20%
GRÜNE	179	13,29%
DIE LINKE	36	2,67%
Die PARTEI	20	1,48%
FREIE WÄHLER	13	0,97%
MLPD	0	0,00%
dieBasis	14	1,04%

Zweitstimmen

Ungültige Stimmen 25
Gültige Stimmen 1.341



Partei	BW 2021 Stimmen	BW 2021 Prozent
CDU	281	20,95%
SPD	596	44,44%
FDP	78	5,82%
AfD	102	7,61%
GRÜNE	185	13,80%
DIE LINKE	46	3,43%
Die PARTEI	11	0,82%
Tierschutzpartei	17	1,27%
PIRATEN	5	0,37%
FREIE WÄHLER	6	0,45%
NPD	1	0,07%
ÖDP	0	0,00%
V-Partei ³	2	0,15%
Gesundheitsforschung	0	0,00%
MLPD	0	0,00%
Die Humanisten	1	0,07%
DKP	0	0,00%
SGP	0	0,00%
dieBasis	0	0,00%
Bündnis C	0	0,00%
du.	0	0,00%
LIEBE	2	0,15%
LKR	0	0,00%
PdF	0	0,00%

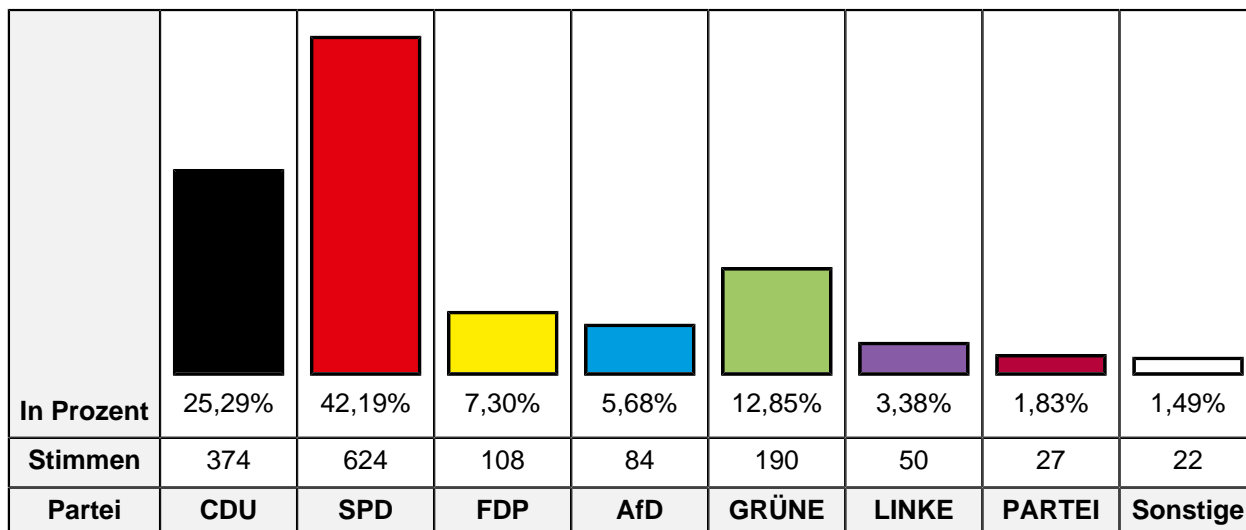
Partei	BW 2021 Stimmen	BW 2021 Prozent
LfK	1	0,07%
Team Todenhöfer	5	0,37%
Volt	2	0,15%

9427 Gesamtschule Wanne-Eickel, 1. OG

Wähler mit Wahlschein 1.504

Erststimmen

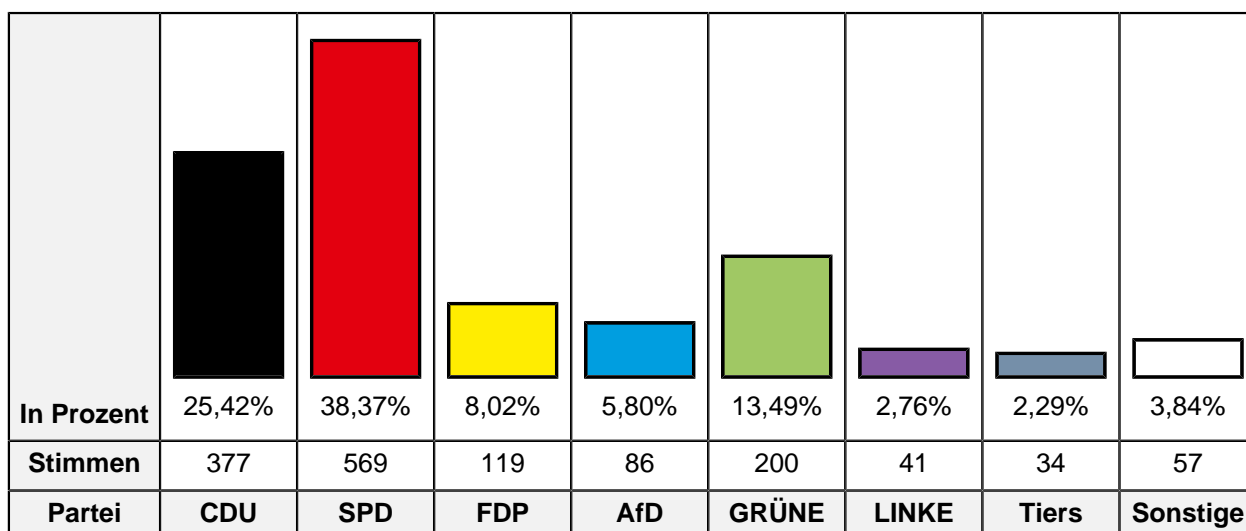
Ungültige Stimmen 25
Gültige Stimmen 1.479



Partei	BW 2021 Stimmen	BW 2021 Prozent
CDU	374	25,29%
SPD	624	42,19%
FDP	108	7,30%
AfD	84	5,68%
GRÜNE	190	12,85%
DIE LINKE	50	3,38%
Die PARTEI	27	1,83%
FREIE WÄHLER	14	0,95%
MLPD	2	0,14%
dieBasis	6	0,41%

Zweitstimmen

Ungültige Stimmen 21
Gültige Stimmen 1.483



Partei	BW 2021 Stimmen	BW 2021 Prozent
CDU	377	25,42%
SPD	569	38,37%
FDP	119	8,02%
AfD	86	5,80%
GRÜNE	200	13,49%
DIE LINKE	41	2,76%
Die PARTEI	15	1,01%
Tierschutzpartei	34	2,29%
PIRATEN	1	0,07%
FREIE WÄHLER	9	0,61%
NPD	1	0,07%
ÖDP	0	0,00%
V-Partei ³	7	0,47%
Gesundheitsforschung	3	0,20%
MLPD	1	0,07%
Die Humanisten	2	0,13%
DKP	0	0,00%
SGP	0	0,00%
dieBasis	3	0,20%
Bündnis C	0	0,00%
du.	1	0,07%
LIEBE	4	0,27%
LKR	0	0,00%
PdF	0	0,00%

Partei	BW 2021 Stimmen	BW 2021 Prozent
LfK	3	0,20%
Team Todenhöfer	1	0,07%
Volt	6	0,40%
