

Ergebnisdokumentation Bundestagswahl 26.09.2021

Amtliches Endergebnis

Erstellt am: Donnerstag, 07.10.2021 14:39:47 Uhr

Herausgeber:



Stadt Herne

Mit Grün. Mit Wasser. Mittendrin.

Inhaltsverzeichnis

Gesamtergebnisse	1
Gesamtergebnis (Kreiswahlleiter).....	2
Wahlkreise	5
141 Herne - Bochum II.....	6
Kommunen	9
950 Bochum.....	10
960 Herne.....	13

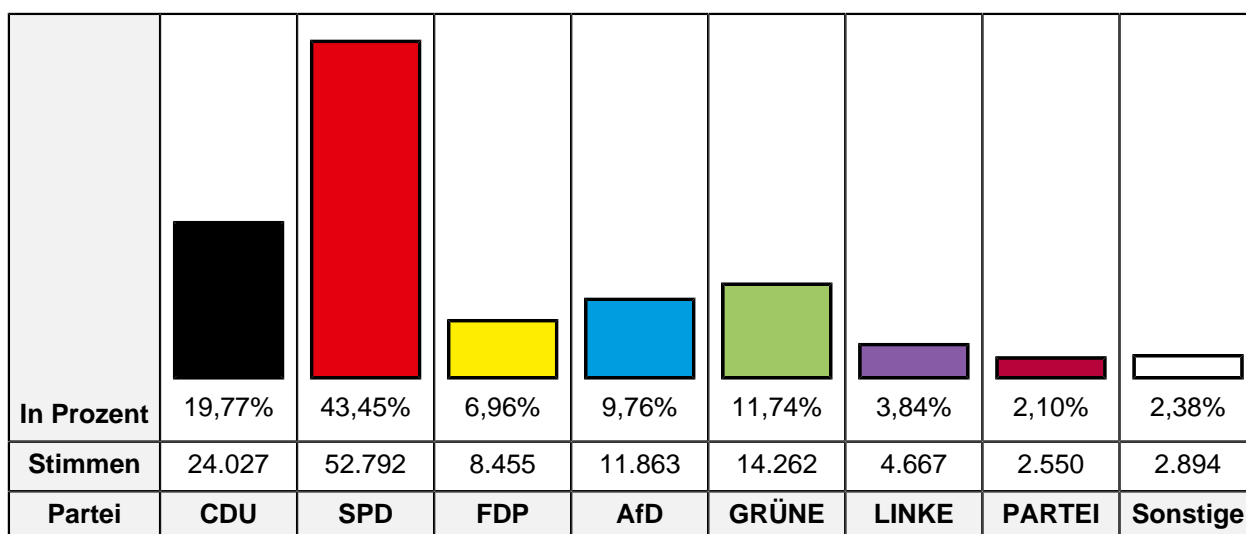
Gesamtergebnisse

Gesamtergebnis (Kreiswahlleiter)

Anzahl Wahlbezirke	176
Wahlbeteiligung	70,74%
Wahlberechtigte insgesamt	173.939
Wahlberechtigte ohne Sperrvermerk	117.576
Wahlberechtigte mit Sperrvermerk	56.363
Wahlberechtigte § 25 Abs. 2 BWO	0
Wähler insgesamt	123.045
Wähler mit Wahlschein	53.826

Erststimmen

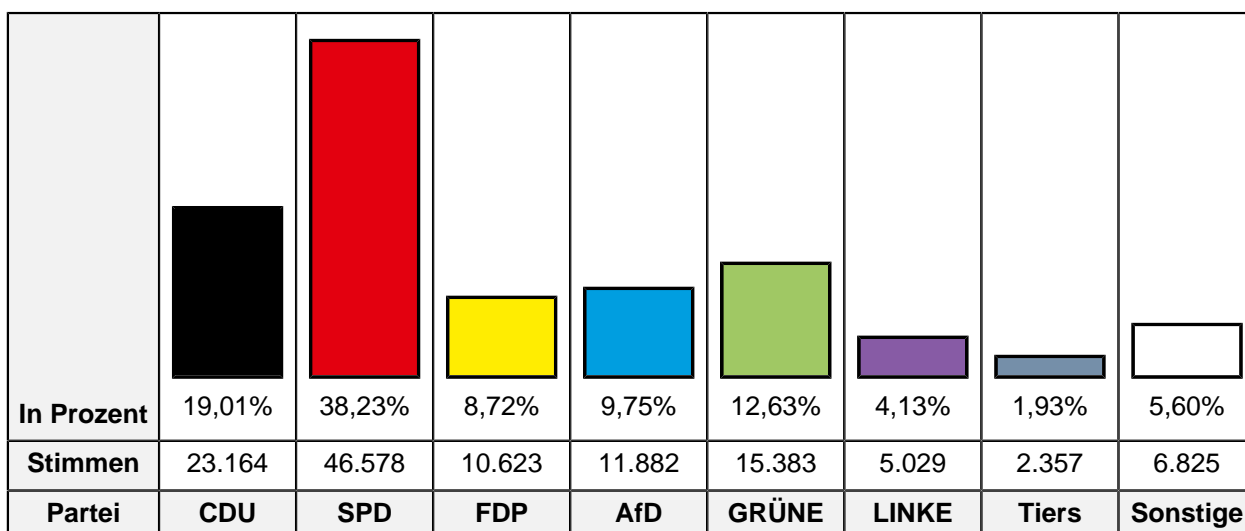
Ungültige Stimmen	1.535
Gültige Stimmen	121.510



Partei	BW 2021 Stimmen	BW 2021 Prozent
CDU	24.027	19,77%
SPD	52.792	43,45%
FDP	8.455	6,96%
AfD	11.863	9,76%
GRÜNE	14.262	11,74%
DIE LINKE	4.667	3,84%
Die PARTEI	2.550	2,10%
FREIE WÄHLER	1.423	1,17%
MLPD	220	0,18%
dieBasis	1.251	1,03%

Zweitstimmen

Ungültige Stimmen	1.204
Gültige Stimmen	121.841



Partei	BW 2021 Stimmen	BW 2021 Prozent
CDU	23.164	19,01%
SPD	46.578	38,23%
FDP	10.623	8,72%
AfD	11.882	9,75%
GRÜNE	15.383	12,63%
DIE LINKE	5.029	4,13%
Die PARTEI	1.467	1,20%
Tierschutzpartei	2.357	1,93%
PIRATEN	582	0,48%
FREIE WÄHLER	818	0,67%
NPD	168	0,14%
ÖDP	76	0,06%
V-Partei ³	110	0,09%
Gesundheitsforschung	169	0,14%
MLPD	124	0,10%
Die Humanisten	109	0,09%
DKP	34	0,03%
SGP	11	0,01%
dieBasis	927	0,76%
Bündnis C	68	0,06%
du.	67	0,05%
LIEBE	226	0,19%
LKR	46	0,04%
PdF	49	0,04%

Partei	BW 2021 Stimmen	BW 2021 Prozent
LfK	106	0,09%
Team Todenhöfer	1.395	1,14%
Volt	273	0,22%

Wahlkreise








141 Herne - Bochum II

Anzahl Wahlbezirke	176
Wahlbeteiligung	70,74%
Wahlberechtigte insgesamt	173.939
Wahlberechtigte ohne Sperrvermerk	117.576
Wahlberechtigte mit Sperrvermerk	56.363
Wahlberechtigte § 25 Abs. 2 BWO	0
Wähler insgesamt	123.045
Wähler mit Wahlschein	53.826

Erststimmen

Ungültige Stimmen	1.535
Gültige Stimmen	121.510

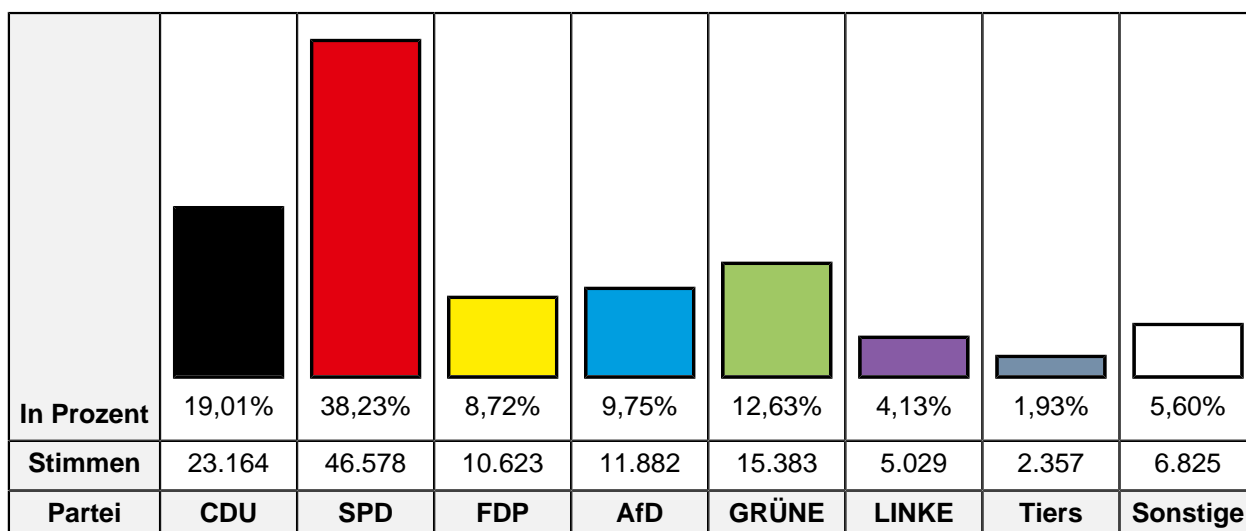
Gewählt wurde Michelle Müntefering

								
In Prozent	19,77%	43,45%	6,96%	9,76%	11,74%	3,84%	2,10%	2,38%
Stimmen	24.027	52.792	8.455	11.863	14.262	4.667	2.550	2.894
Partei	CDU	SPD	FDP	AfD	GRÜNE	LINKE	PARTEI	Sonstige

Partei	BW 2021 Stimmen	BW 2021 Prozent
CDU	24.027	19,77%
SPD	52.792	43,45%
FDP	8.455	6,96%
AfD	11.863	9,76%
GRÜNE	14.262	11,74%
DIE LINKE	4.667	3,84%
Die PARTEI	2.550	2,10%
FREIE WÄHLER	1.423	1,17%
MLPD	220	0,18%
dieBasis	1.251	1,03%

Zweitstimmen

Ungültige Stimmen	1.204
Gültige Stimmen	121.841



Partei	BW 2021 Stimmen	BW 2021 Prozent
CDU	23.164	19,01%
SPD	46.578	38,23%
FDP	10.623	8,72%
AfD	11.882	9,75%
GRÜNE	15.383	12,63%
DIE LINKE	5.029	4,13%
Die PARTEI	1.467	1,20%
Tierschutzpartei	2.357	1,93%
PIRATEN	582	0,48%
FREIE WÄHLER	818	0,67%
NPD	168	0,14%
ÖDP	76	0,06%
V-Partei ³	110	0,09%
Gesundheitsforschung	169	0,14%
MLPD	124	0,10%
Die Humanisten	109	0,09%
DKP	34	0,03%
SGP	11	0,01%
dieBasis	927	0,76%
Bündnis C	68	0,06%
du.	67	0,05%
LIEBE	226	0,19%
LKR	46	0,04%
PdF	49	0,04%

Partei	BW 2021 Stimmen	BW 2021 Prozent
LfK	106	0,09%
Team Todenhöfer	1.395	1,14%
Volt	273	0,22%

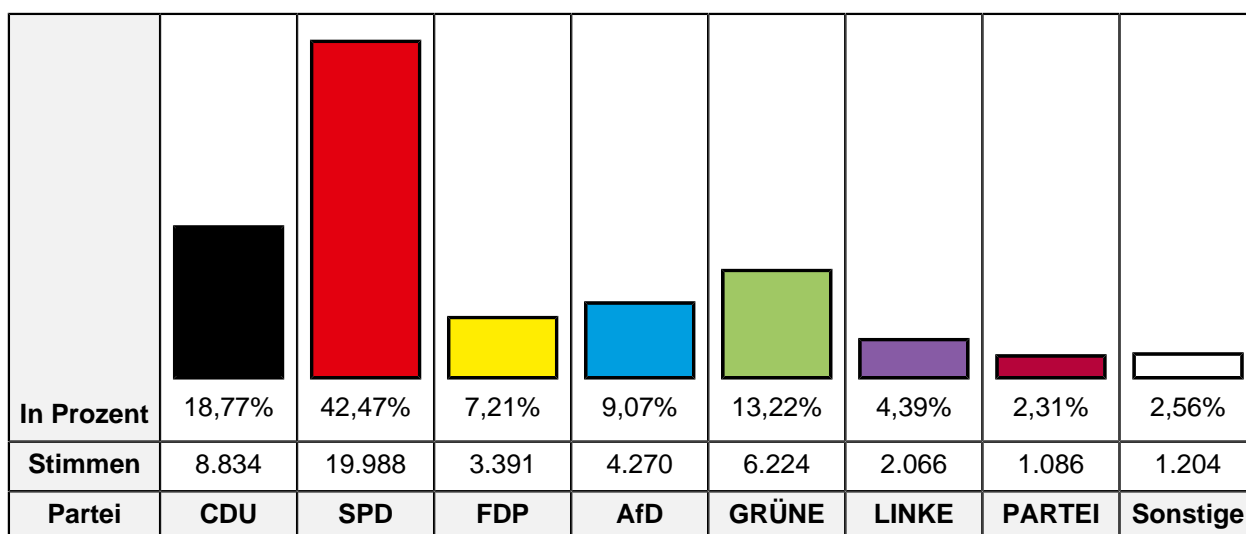
Kommunen

950 Bochum

Anzahl Wahlbezirke	67
Wahlbeteiligung	72,76%
Wahlberechtigte insgesamt	65.378
Wahlberechtigte ohne Sperrvermerk	41.095
Wahlberechtigte mit Sperrvermerk	24.283
Wahlberechtigte § 25 Abs. 2 BWO	0
Wähler insgesamt	47.569
Wähler mit Wahlschein	23.021

Erststimmen

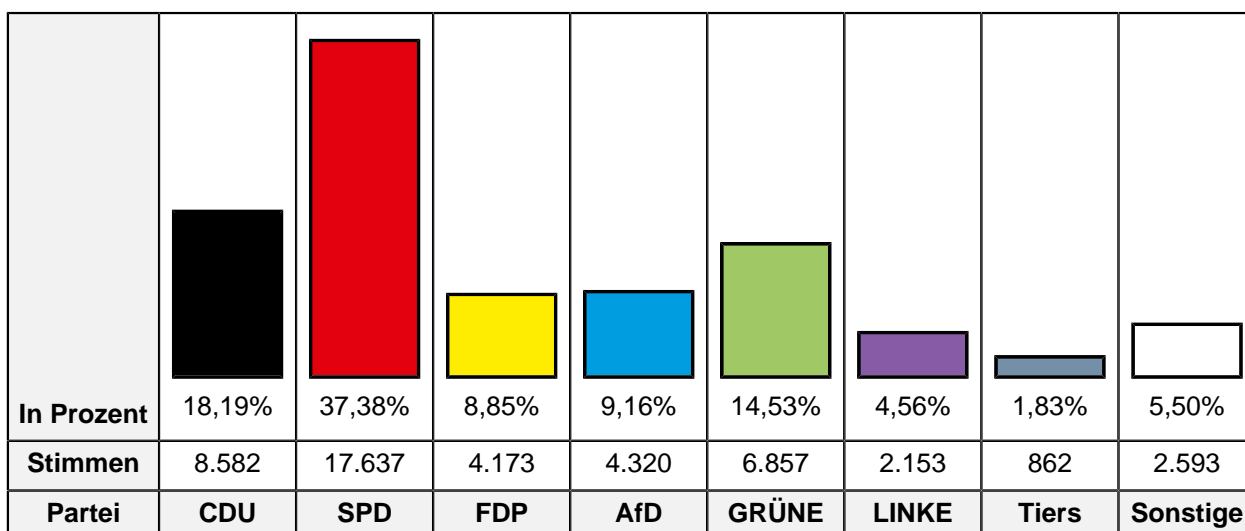
Ungültige Stimmen	506
Gültige Stimmen	47.063



Partei	BW 2021 Stimmen	BW 2021 Prozent
CDU	8.834	18,77%
SPD	19.988	42,47%
FDP	3.391	7,21%
AfD	4.270	9,07%
GRÜNE	6.224	13,22%
DIE LINKE	2.066	4,39%
Die PARTEI	1.086	2,31%
FREIE WÄHLER	581	1,23%
MLPD	81	0,17%
dieBasis	542	1,15%

Zweitstimmen

Ungültige Stimmen	392
Gültige Stimmen	47.177



Partei	BW 2021 Stimmen	BW 2021 Prozent
CDU	8.582	18,19%
SPD	17.637	37,38%
FDP	4.173	8,85%
AfD	4.320	9,16%
GRÜNE	6.857	14,53%
DIE LINKE	2.153	4,56%
Die PARTEI	646	1,37%
Tierschutzpartei	862	1,83%
PIRATEN	195	0,41%
FREIE WÄHLER	346	0,73%
NPD	59	0,13%
ÖDP	40	0,08%
V-Partei ³	45	0,10%
Gesundheitsforschung	76	0,16%
MLPD	47	0,10%
Die Humanisten	48	0,10%
DKP	16	0,03%
SGP	6	0,01%
dieBasis	411	0,87%
Bündnis C	25	0,05%
du.	28	0,06%
LIEBE	87	0,18%
LKR	20	0,04%
PdF	22	0,05%

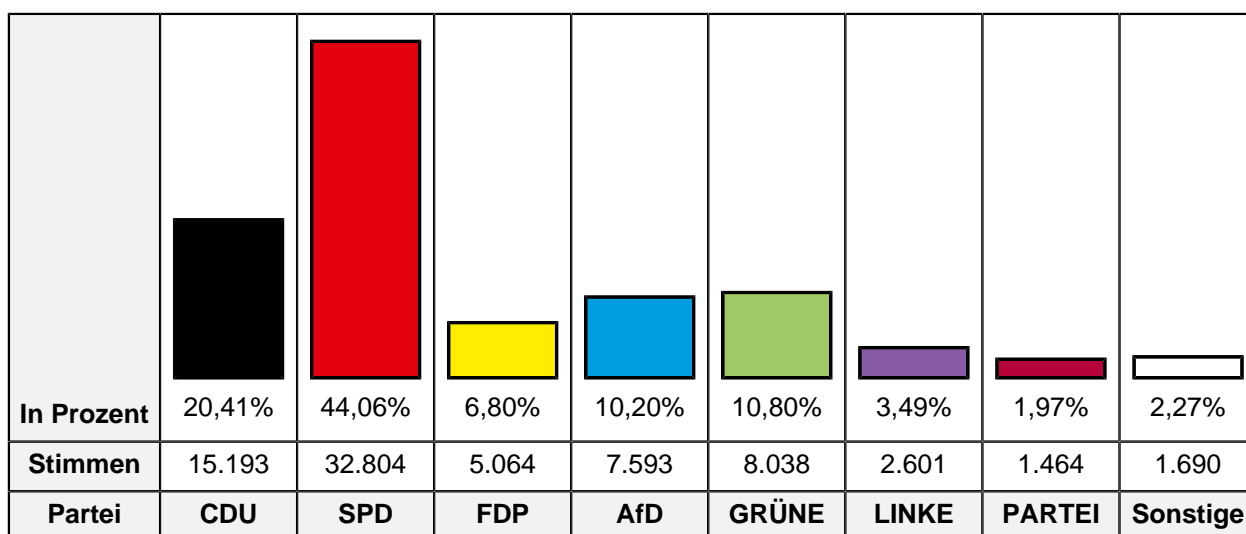
Partei	BW 2021 Stimmen	BW 2021 Prozent
LfK	44	0,09%
Team Todenhöfer	299	0,63%
Volt	133	0,28%

960 Herne

Anzahl Wahlbezirke	109
Wahlbeteiligung	69,52%
Wahlberechtigte insgesamt	108.561
Wahlberechtigte ohne Sperrvermerk	76.481
Wahlberechtigte mit Sperrvermerk	32.080
Wahlberechtigte § 25 Abs. 2 BWO	0
Wähler insgesamt	75.476
Wähler mit Wahlschein	30.805

Erststimmen

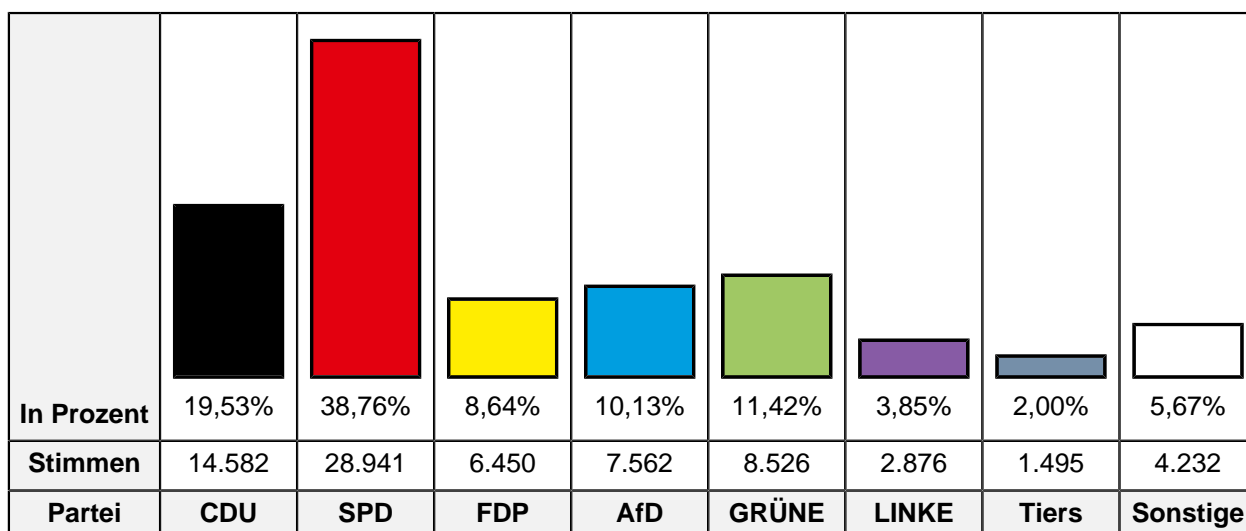
Ungültige Stimmen	1.029
Gültige Stimmen	74.447



Partei	BW 2021 Stimmen	BW 2021 Prozent
CDU	15.193	20,41%
SPD	32.804	44,06%
FDP	5.064	6,80%
AfD	7.593	10,20%
GRÜNE	8.038	10,80%
DIE LINKE	2.601	3,49%
Die PARTEI	1.464	1,97%
FREIE WÄHLER	842	1,13%
MLPD	139	0,19%
dieBasis	709	0,95%

Zweitstimmen

Ungültige Stimmen	812
Gültige Stimmen	74.664



Partei	BW 2021 Stimmen	BW 2021 Prozent
CDU	14.582	19,53%
SPD	28.941	38,76%
FDP	6.450	8,64%
AfD	7.562	10,13%
GRÜNE	8.526	11,42%
DIE LINKE	2.876	3,85%
Die PARTEI	821	1,10%
Tierschutzpartei	1.495	2,00%
PIRATEN	387	0,52%
FREIE WÄHLER	472	0,63%
NPD	109	0,15%
ÖDP	36	0,05%
V-Partei ³	65	0,09%
Gesundheitsforschung	93	0,12%
MLPD	77	0,10%
Die Humanisten	61	0,08%
DKP	18	0,02%
SGP	5	0,01%
dieBasis	516	0,69%
Bündnis C	43	0,06%
du.	39	0,05%
LIEBE	139	0,19%
LKR	26	0,03%
PdF	27	0,04%

Partei	BW 2021 Stimmen	BW 2021 Prozent
LfK	62	0,08%
Team Todenhöfer	1.096	1,47%
Volt	140	0,19%
