

Ergebnisdokumentation Europawahl 26.05.2019

Stand: Montag, 27.05.2019 09:32:27 Uhr

Herausgeber:



Stadt Nettetal
Der Bürgermeister

Doerkesplatz 11
41334 Nettetal
Tel. 02153/ 898-0
stadtnettetal@nettetal.de
www.nettetal.de

Inhaltsverzeichnis

Gesamtergebnisse	1
Gesamtergebnis.....	1
Gesamtergebnis (Kreis Viersen).....	4
Stadtteile/Ortsteile	6
1 Leuth.....	6
2 Hinsbeck.....	9
3 Kaldenkirchen.....	12
4 Lobberich.....	15
5 Breyell.....	18
6 Schaag.....	21
7 Briefwahl.....	24
Wahlbezirke	27
4010 Rhein-Maas Berufskolleg.....	27
4020 Kindergarten KinderReich.....	30
4031 Feuerwache Lobberich.....	33
4032 Sozialkaufhaus.....	36
4040 Generationentreff Doerkesstube.....	39
4050 Werner-Jaeger-Gymnasium.....	42
4060 Werner-Jaeger-Gymnasium.....	45
4071 Volksbank Lobberich.....	48
4072 Volksbank Hinsbeck.....	51
4080 Sparkasse Hinsbeck.....	54
4090 Parkstübchen Hinsbeck.....	57
4100 Bürgersaal Leuth.....	60
4111 Jugendheim Leutherheide.....	63
4112 Stadtbücherei.....	66
4120 Gem.-Grundschule Breyell.....	69
4130 Gesamtschule Nettetal.....	72
4141 Gesamtschule Nettetal.....	75
4142 Kindergarten Lötsch.....	78
4150 Grundschule Schaag.....	81
4160 Grundschule Schaag.....	84
4170 Kath. Grundschule Kaldenk.....	87
4180 Bürgerhaus.....	90
4190 Gem.-Grundschule Kaldenkirchen.....	93
4200 Gem.-Grundschule Kaldenkirchen.....	96
4210 Kath. Grundschule Kaldenk.....	99
4919 Rathaus Nettetal.....	102
4929 Rathaus Nettetal.....	105
4939 Rathaus Nettetal.....	108

Gesamtergebnisse

Gesamtergebnis

	EW 2019	EW 2014	Differenz
Anzahl Wahlbezirke	28		
Wahlbeteiligung	60,73%	51,78%	+8,95%
Wahlberechtigte insgesamt	30.692	30.998	-306
Wahlberechtigte ohne Sperrvermerk	26.059	27.437	-1.378
Wahlberechtigte mit Sperrvermerk	4.633	3.561	+1.072
Wahlberechtigte § 24 Abs. 2 EuWO	0	0	0
Wähler insgesamt	18.640	16.052	+2.588
Wähler mit Wahrschein	4.446	3.371	+1.075
Ungültige Stimmen	162	222	-60
Gültige Stimmen	18.478	15.830	+2.648

In Prozent	35,35%	15,60%	21,31%	7,33%	3,31%	8,00%	2,05%	7,05%
Stimmen	6.532	2.883	3.937	1.354	611	1.479	379	1.303
Partei	CDU	SPD	GRÜNE	AfD	LINKE	FDP	PARTEI	Sonstige

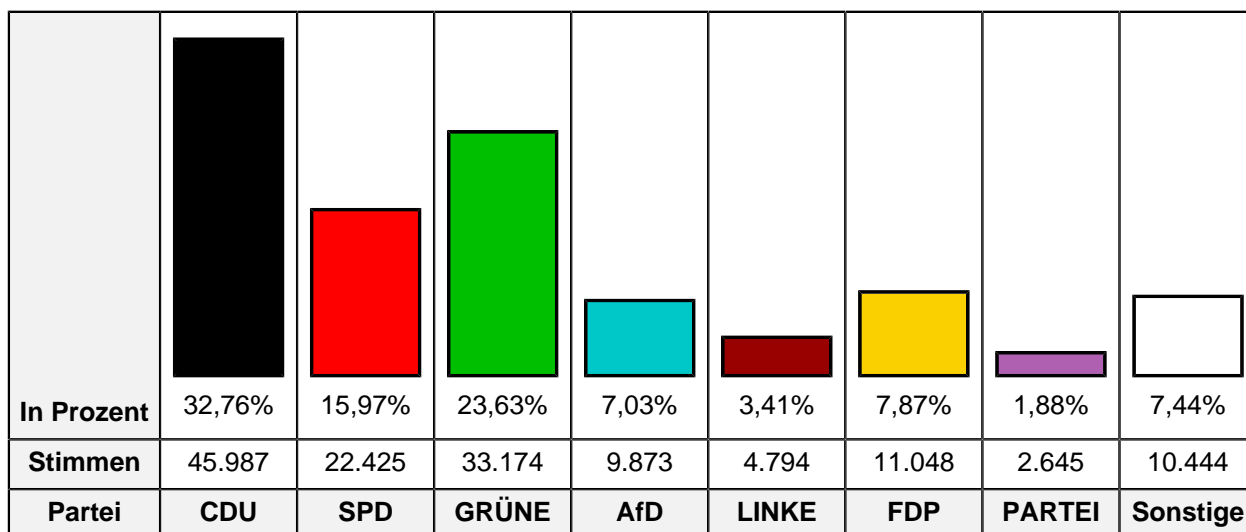
Gewinn In Prozent			+13,31%	+1,77%	+0,02%	+2,62%	+1,54%	+1,96%
Verlust In Prozent	-10,83%	-10,39%						
Partei	CDU	SPD	GRÜNE	AfD	LINKE	FDP	PARTEI	Sonstige

Partei	EW 2019 Stimmen	EW 2019 Prozent	EW 2014 Stimmen	EW 2014 Prozent	Differenz Stimmen	Differenz In Prozent
CDU	6.532	35,35%	7.311	46,18%	-779	-10,83%
SPD	2.883	15,60%	4.115	25,99%	-1.232	-10,39%
GRÜNE	3.937	21,31%	1.266	8,00%	+2.671	+13,31%
AfD	1.354	7,33%	880	5,56%	+474	+1,77%
DIE LINKE	611	3,31%	521	3,29%	+90	+0,02%
FDP	1.479	8,00%	851	5,38%	+628	+2,62%
PIRATEN	136	0,74%	186	1,17%	-50	-0,43%
Tierschutzpartei	308	1,67%	179	1,13%	+129	+0,54%
NPD	19	0,10%	95	0,60%	-76	-0,50%
Die PARTEI	379	2,05%	80	0,51%	+299	+1,54%
FAMILIE	144	0,78%	95	0,60%	+49	+0,18%
FREIE WÄHLER	104	0,56%	63	0,40%	+41	+0,16%
Volksabstimmung	20	0,11%	37	0,23%	-17	-0,12%
ÖDP	44	0,24%	25	0,16%	+19	+0,08%
DKP	2	0,01%	3	0,02%	-1	-0,01%
MLPD	1	0,01%	4	0,03%	-3	-0,02%
BP	12	0,06%	4	0,03%	+8	+0,03%
SGP	5	0,03%	4	0,03%	+1	0,00%
TIERSCHUTZ hier!	47	0,25%	-/-	-/-	+47	+0,25%
Tierschutzallianz	26	0,14%	-/-	-/-	+26	+0,14%
Bündnis C	8	0,04%	-/-	-/-	+8	+0,04%
BIG	42	0,23%	-/-	-/-	+42	+0,23%
BGE	11	0,06%	-/-	-/-	+11	+0,06%
DIE DIREKTE!	13	0,07%	-/-	-/-	+13	+0,07%
DiEM25	28	0,15%	-/-	-/-	+28	+0,15%
III. Weg	1	0,01%	-/-	-/-	+1	+0,01%
Die Grauen	35	0,19%	-/-	-/-	+35	+0,19%
DIE RECHTE	3	0,02%	-/-	-/-	+3	+0,02%
DIE VIOLETTEN	20	0,11%	-/-	-/-	+20	+0,11%
LIEBE	12	0,06%	-/-	-/-	+12	+0,06%
DIE FRAUEN	29	0,16%	-/-	-/-	+29	+0,16%
Graue Panther	30	0,16%	-/-	-/-	+30	+0,16%
LKR	17	0,09%	-/-	-/-	+17	+0,09%
MENSCHLICHE WELT	17	0,09%	-/-	-/-	+17	+0,09%
NL	4	0,02%	-/-	-/-	+4	+0,02%

Partei	EW 2019 Stimmen	EW 2019 Prozent	EW 2014 Stimmen	EW 2014 Prozent	Differenz Stimmen	Differenz In Prozent
ÖkoLinX	8	0,04%	-/-	-/-	+8	+0,04%
Die Humanisten	18	0,10%	-/-	-/-	+18	+0,10%
PARTEI FÜR DIE TIERE	41	0,22%	-/-	-/-	+41	+0,22%
Gesundheitsforschung	16	0,09%	-/-	-/-	+16	+0,09%
Volt	82	0,44%	-/-	-/-	+82	+0,44%
AUF	-/-	-/-	12	0,08%	-12	-0,08%
BüSo	-/-	-/-	0	0,00%	0	0,00%
CM	-/-	-/-	6	0,04%	-6	-0,04%
REP	-/-	-/-	32	0,20%	-32	-0,20%
PBC	-/-	-/-	11	0,07%	-11	-0,07%
PRO NRW	-/-	-/-	50	0,32%	-50	-0,32%

Gesamtergebnis (Kreis Viersen)

Anzahl Wahlbezirke	258
Wahlbeteiligung	62,06%
Wahlberechtigte insgesamt	228.023
Wahlberechtigte ohne Sperrvermerk	192.033
Wahlberechtigte mit Sperrvermerk	35.988
Wahlberechtigte § 24 Abs. 2 EuWO	2
Wähler insgesamt	141.515
Wähler mit Wahlschein	34.208
Ungültige Stimmen	1.125
Gültige Stimmen	140.390



Partei	EW 2019 Stimmen	EW 2019 Prozent
CDU	45.987	32,76%
SPD	22.425	15,97%
GRÜNE	33.174	23,63%
AfD	9.873	7,03%
DIE LINKE	4.794	3,41%
FDP	11.048	7,87%
PIRATEN	911	0,65%
Tierschutzpartei	2.354	1,68%
NPD	222	0,16%
Die PARTEI	2.645	1,88%
FAMILIE	987	0,70%
FREIE WÄHLER	942	0,67%
Volksabstimmung	189	0,13%
ÖDP	495	0,35%
DKP	35	0,02%
MLPD	22	0,02%

Partei	EW 2019 Stimmen	EW 2019 Prozent
BP	79	0,06%
SGP	13	0,01%
TIERSCHUTZ hier!	355	0,25%
Tierschutzallianz	197	0,14%
Bündnis C	132	0,09%
BIG	223	0,16%
BGE	88	0,06%
DIE DIREKTE!	66	0,05%
DiEM25	288	0,21%
III. Weg	21	0,01%
Die Grauen	310	0,22%
DIE RECHTE	53	0,04%
DIE VIOLETTEN	133	0,09%
LIEBE	123	0,09%
DIE FRAUEN	154	0,11%
Graue Panther	314	0,22%
LKR	112	0,08%
MENSCHLICHE WELT	107	0,08%
NL	69	0,05%
ÖkoLinX	63	0,04%
Die Humanisten	185	0,13%
PARTEI FÜR DIE TIERE	302	0,22%
Gesundheitsforschung	161	0,11%
Volt	739	0,53%

Stadtteile/Ortsteile

1 Leuth

	EW 2019	EW 2014	Differenz
Anzahl Wahlbezirke	1		
Wahlbeteiligung	64,80%	58,08%	+6,72%
Wahlberechtigte insgesamt	1.432	1.417	+15
Wahlberechtigte ohne Sperrvermerk	1.230	1.274	-44
Wahlberechtigte mit Sperrvermerk	202	143	+59
Wahlberechtigte § 24 Abs. 2 EuWO	0	0	0
Wähler insgesamt	797	740	+57
Wähler mit Wahrschein	1	0	+1
Ungültige Stimmen	7	12	-5
Gültige Stimmen	790	728	+62

In Prozent	38,23%	12,41%	20,25%	6,71%	3,04%	10,51%	2,66%	6,20%
Stimmen	302	98	160	53	24	83	21	49
Partei	CDU	SPD	GRÜNE	AfD	LINKE	FDP	Tiers	Sonstige

Gewinn In Prozent			+10,09%		+0,98%	+3,50%	+2,25%	+2,22%
Verlust In Prozent	-6,82%	-11,90%		-0,30%				
Partei	CDU	SPD	GRÜNE	AfD	LINKE	FDP	Tiers	Sonstige

Partei	EW 2019 Stimmen	EW 2019 Prozent	EW 2014 Stimmen	EW 2014 Prozent	Differenz Stimmen	Differenz In Prozent
CDU	302	38,23%	328	45,05%	-26	-6,82%
SPD	98	12,41%	177	24,31%	-79	-11,90%
GRÜNE	160	20,25%	74	10,16%	+86	+10,09%
AfD	53	6,71%	51	7,01%	+2	-0,30%
DIE LINKE	24	3,04%	15	2,06%	+9	+0,98%
FDP	83	10,51%	51	7,01%	+32	+3,50%
PIRATEN	2	0,25%	7	0,96%	-5	-0,71%
Tierschutzpartei	21	2,66%	3	0,41%	+18	+2,25%
NPD	1	0,13%	7	0,96%	-6	-0,83%
Die PARTEI	16	2,03%	2	0,27%	+14	+1,76%
FAMILIE	3	0,38%	5	0,69%	-2	-0,31%
FREIE WÄHLER	2	0,25%	1	0,14%	+1	+0,11%
Volksabstimmung	0	0,00%	0	0,00%	0	0,00%
ÖDP	2	0,25%	0	0,00%	+2	+0,25%
DKP	0	0,00%	0	0,00%	0	0,00%
MLPD	0	0,00%	1	0,14%	-1	-0,14%
BP	1	0,13%	0	0,00%	+1	+0,13%
SGP	0	0,00%	0	0,00%	0	0,00%
TIERSCHUTZ hier!	2	0,25%	-/-	-/-	+2	+0,25%
Tierschutzallianz	3	0,38%	-/-	-/-	+3	+0,38%
Bündnis C	0	0,00%	-/-	-/-	0	0,00%
BIG	0	0,00%	-/-	-/-	0	0,00%
BGE	0	0,00%	-/-	-/-	0	0,00%
DIE DIREKTE!	0	0,00%	-/-	-/-	0	0,00%
DiEM25	0	0,00%	-/-	-/-	0	0,00%
III. Weg	0	0,00%	-/-	-/-	0	0,00%
Die Grauen	2	0,25%	-/-	-/-	+2	+0,25%
DIE RECHTE	0	0,00%	-/-	-/-	0	0,00%
DIE VIOLETTEN	1	0,13%	-/-	-/-	+1	+0,13%
LIEBE	2	0,25%	-/-	-/-	+2	+0,25%
DIE FRAUEN	1	0,13%	-/-	-/-	+1	+0,13%
Graue Panther	3	0,38%	-/-	-/-	+3	+0,38%
LKR	0	0,00%	-/-	-/-	0	0,00%
MENSCHLICHE WELT	0	0,00%	-/-	-/-	0	0,00%
NL	0	0,00%	-/-	-/-	0	0,00%

Partei	EW 2019 Stimmen	EW 2019 Prozent	EW 2014 Stimmen	EW 2014 Prozent	Differenz Stimmen	Differenz In Prozent
ÖkoLinX	1	0,13%	-/-	-/-	+1	+0,13%
Die Humanisten	1	0,13%	-/-	-/-	+1	+0,13%
PARTEI FÜR DIE TIERE	2	0,25%	-/-	-/-	+2	+0,25%
Gesundheitsforschung	0	0,00%	-/-	-/-	0	0,00%
Volt	4	0,51%	-/-	-/-	+4	+0,51%
AUF	-/-	-/-	1	0,14%	-1	-0,14%
BüSo	-/-	-/-	0	0,00%	0	0,00%
CM	-/-	-/-	1	0,14%	-1	-0,14%
REP	-/-	-/-	0	0,00%	0	0,00%
PBC	-/-	-/-	1	0,14%	-1	-0,14%
PRO NRW	-/-	-/-	3	0,41%	-3	-0,41%

2 Hinsbeck

	EW 2019	EW 2014	Differenz
Anzahl Wahlbezirke	3		
Wahlbeteiligung	62,40%	52,81%	+9,59%
Wahlberechtigte insgesamt	3.858	3.974	-116
Wahlberechtigte ohne Sperrvermerk	3.170	3.450	-280
Wahlberechtigte mit Sperrvermerk	688	524	+164
Wahlberechtigte § 24 Abs. 2 EuWO	0	0	0
Wähler insgesamt	1.978	1.822	+156
Wähler mit Wahlschein	0	0	0
Ungültige Stimmen	13	22	-9
Gültige Stimmen	1.965	1.800	+165

In Prozent	35,93%	14,35%	21,98%	8,19%	2,54%	8,75%	1,63%	6,62%
Stimmen	706	282	432	161	50	172	32	130
Partei	CDU	SPD	GRÜNE	AfD	LINKE	FDP	Tiers	Sonstige

Gewinn In Prozent			+14,04%	+1,91%		+3,81%	+0,57%	+2,62%
Verlust In Prozent	-13,29%	-9,43%			-0,24%			
Partei	CDU	SPD	GRÜNE	AfD	LINKE	FDP	Tiers	Sonstige

Partei	EW 2019 Stimmen	EW 2019 Prozent	EW 2014 Stimmen	EW 2014 Prozent	Differenz Stimmen	Differenz In Prozent
CDU	706	35,93%	886	49,22%	-180	-13,29%
SPD	282	14,35%	428	23,78%	-146	-9,43%
GRÜNE	432	21,98%	143	7,94%	+289	+14,04%
AfD	161	8,19%	113	6,28%	+48	+1,91%
DIE LINKE	50	2,54%	50	2,78%	0	-0,24%
FDP	172	8,75%	89	4,94%	+83	+3,81%
PIRATEN	16	0,81%	18	1,00%	-2	-0,19%
Tierschutzpartei	32	1,63%	19	1,06%	+13	+0,57%
NPD	2	0,10%	6	0,33%	-4	-0,23%
Die PARTEI	31	1,58%	9	0,50%	+22	+1,08%
FAMILIE	16	0,81%	11	0,61%	+5	+0,20%
FREIE WÄHLER	14	0,71%	7	0,39%	+7	+0,32%
Volksabstimmung	0	0,00%	1	0,06%	-1	-0,06%
ÖDP	6	0,31%	2	0,11%	+4	+0,20%
DKP	0	0,00%	1	0,06%	-1	-0,06%
MLPD	0	0,00%	0	0,00%	0	0,00%
BP	1	0,05%	0	0,00%	+1	+0,05%
SGP	0	0,00%	0	0,00%	0	0,00%
TIERSCHUTZ hier!	2	0,10%	-/-	-/-	+2	+0,10%
Tierschutzallianz	6	0,31%	-/-	-/-	+6	+0,31%
Bündnis C	0	0,00%	-/-	-/-	0	0,00%
BIG	3	0,15%	-/-	-/-	+3	+0,15%
BGE	1	0,05%	-/-	-/-	+1	+0,05%
DIE DIREKTE!	3	0,15%	-/-	-/-	+3	+0,15%
DiEM25	3	0,15%	-/-	-/-	+3	+0,15%
III. Weg	1	0,05%	-/-	-/-	+1	+0,05%
Die Grauen	2	0,10%	-/-	-/-	+2	+0,10%
DIE RECHTE	2	0,10%	-/-	-/-	+2	+0,10%
DIE VIOLETTEN	2	0,10%	-/-	-/-	+2	+0,10%
LIEBE	0	0,00%	-/-	-/-	0	0,00%
DIE FRAUEN	2	0,10%	-/-	-/-	+2	+0,10%
Graue Panther	2	0,10%	-/-	-/-	+2	+0,10%
LKR	2	0,10%	-/-	-/-	+2	+0,10%
MENSCHLICHE WELT	0	0,00%	-/-	-/-	0	0,00%
NL	0	0,00%	-/-	-/-	0	0,00%

Partei	EW 2019 Stimmen	EW 2019 Prozent	EW 2014 Stimmen	EW 2014 Prozent	Differenz Stimmen	Differenz In Prozent
ÖkoLinX	0	0,00%	-/-	-/-	0	0,00%
Die Humanisten	2	0,10%	-/-	-/-	+2	+0,10%
PARTEI FÜR DIE TIERE	2	0,10%	-/-	-/-	+2	+0,10%
Gesundheitsforschung	1	0,05%	-/-	-/-	+1	+0,05%
Volt	8	0,41%	-/-	-/-	+8	+0,41%
AUF	-/-	-/-	3	0,17%	-3	-0,17%
BüSo	-/-	-/-	0	0,00%	0	0,00%
CM	-/-	-/-	0	0,00%	0	0,00%
REP	-/-	-/-	4	0,22%	-4	-0,22%
PBC	-/-	-/-	2	0,11%	-2	-0,11%
PRO NRW	-/-	-/-	8	0,44%	-8	-0,44%

3 Kaldenkirchen

	EW 2019	EW 2014	Differenz
Anzahl Wahlbezirke	5		
Wahlbeteiligung	53,49%	45,48%	+8,01%
Wahlberechtigte insgesamt	7.170	7.252	-82
Wahlberechtigte ohne Sperrvermerk	6.070	6.473	-403
Wahlberechtigte mit Sperrvermerk	1.100	779	+321
Wahlberechtigte § 24 Abs. 2 EuWO	0	0	0
Wähler insgesamt	3.247	2.944	+303
Wähler mit Wahlschein	2	1	+1
Ungültige Stimmen	36	41	-5
Gültige Stimmen	3.211	2.903	+308

In Prozent	31,27%	15,42%	23,17%	8,56%	3,46%	7,19%	2,99%	7,94%
Stimmen	1.004	495	744	275	111	231	96	255
Partei	CDU	SPD	GRÜNE	AfD	LINKE	FDP	PARTEI	Sonstige

Gewinn In Prozent			+14,80%	+3,60%		+2,47%	+2,47%	+1,84%
Verlust In Prozent	-12,58%	-11,97%			-0,64%			
Partei	CDU	SPD	GRÜNE	AfD	LINKE	FDP	PARTEI	Sonstige

Partei	EW 2019 Stimmen	EW 2019 Prozent	EW 2014 Stimmen	EW 2014 Prozent	Differenz Stimmen	Differenz In Prozent
CDU	1.004	31,27%	1.273	43,85%	-269	-12,58%
SPD	495	15,42%	795	27,39%	-300	-11,97%
GRÜNE	744	23,17%	243	8,37%	+501	+14,80%
AfD	275	8,56%	144	4,96%	+131	+3,60%
DIE LINKE	111	3,46%	119	4,10%	-8	-0,64%
FDP	231	7,19%	137	4,72%	+94	+2,47%
PIRATEN	31	0,97%	44	1,52%	-13	-0,55%
Tierschutzpartei	56	1,74%	40	1,38%	+16	+0,36%
NPD	8	0,25%	25	0,86%	-17	-0,61%
Die PARTEI	96	2,99%	15	0,52%	+81	+2,47%
FAMILIE	24	0,75%	19	0,65%	+5	+0,10%
FREIE WÄHLER	21	0,65%	10	0,34%	+11	+0,31%
Volksabstimmung	5	0,16%	5	0,17%	0	-0,01%
ÖDP	9	0,28%	2	0,07%	+7	+0,21%
DKP	0	0,00%	2	0,07%	-2	-0,07%
MLPD	0	0,00%	3	0,10%	-3	-0,10%
BP	1	0,03%	0	0,00%	+1	+0,03%
SGP	0	0,00%	1	0,03%	-1	-0,03%
TIERSCHUTZ hier!	9	0,28%	-/-	-/-	+9	+0,28%
Tierschutzallianz	5	0,16%	-/-	-/-	+5	+0,16%
Bündnis C	1	0,03%	-/-	-/-	+1	+0,03%
BIG	2	0,06%	-/-	-/-	+2	+0,06%
BGE	4	0,12%	-/-	-/-	+4	+0,12%
DIE DIREKTE!	4	0,12%	-/-	-/-	+4	+0,12%
DiEM25	6	0,19%	-/-	-/-	+6	+0,19%
III. Weg	0	0,00%	-/-	-/-	0	0,00%
Die Grauen	12	0,37%	-/-	-/-	+12	+0,37%
DIE RECHTE	0	0,00%	-/-	-/-	0	0,00%
DIE VIOLETTEN	0	0,00%	-/-	-/-	0	0,00%
LIEBE	2	0,06%	-/-	-/-	+2	+0,06%
DIE FRAUEN	4	0,12%	-/-	-/-	+4	+0,12%
Graue Panther	5	0,16%	-/-	-/-	+5	+0,16%
LKR	2	0,06%	-/-	-/-	+2	+0,06%
MENSCHLICHE WELT	5	0,16%	-/-	-/-	+5	+0,16%
NL	0	0,00%	-/-	-/-	0	0,00%

Partei	EW 2019 Stimmen	EW 2019 Prozent	EW 2014 Stimmen	EW 2014 Prozent	Differenz Stimmen	Differenz In Prozent
ÖkoLinX	1	0,03%	-/-	-/-	+1	+0,03%
Die Humanisten	5	0,16%	-/-	-/-	+5	+0,16%
PARTEI FÜR DIE TIERE	13	0,40%	-/-	-/-	+13	+0,40%
Gesundheitsforschung	2	0,06%	-/-	-/-	+2	+0,06%
Volt	18	0,56%	-/-	-/-	+18	+0,56%
AUF	-/-	-/-	1	0,03%	-1	-0,03%
BüSo	-/-	-/-	0	0,00%	0	0,00%
CM	-/-	-/-	0	0,00%	0	0,00%
REP	-/-	-/-	11	0,38%	-11	-0,38%
PBC	-/-	-/-	1	0,03%	-1	-0,03%
PRO NRW	-/-	-/-	13	0,45%	-13	-0,45%

4 Lobberich

	EW 2019	EW 2014	Differenz
Anzahl Wahlbezirke	8		
Wahlbeteiligung	54,36%	45,85%	+8,51%
Wahlberechtigte insgesamt	10.227	10.099	+128
Wahlberechtigte ohne Sperrvermerk	8.641	8.847	-206
Wahlberechtigte mit Sperrvermerk	1.586	1.252	+334
Wahlberechtigte § 24 Abs. 2 EuWO	0	0	0
Wähler insgesamt	4.697	4.056	+641
Wähler mit Wahlschein	0	0	0
Ungültige Stimmen	35	56	-21
Gültige Stimmen	4.662	4.000	+662

In Prozent	32,75%	16,39%	22,76%	7,16%	3,67%	8,22%	1,87%	7,19%
Stimmen	1.527	764	1.061	334	171	383	87	335
Partei	CDU	SPD	GRÜNE	AfD	LINKE	FDP	PARTEI	Sonstige

Gewinn In Prozent			+14,11%	+1,43%	+0,37%	+2,42%	+1,24%	+2,49%
Verlust In Prozent	-11,45%	-10,61%						
Partei	CDU	SPD	GRÜNE	AfD	LINKE	FDP	PARTEI	Sonstige

Partei	EW 2019 Stimmen	EW 2019 Prozent	EW 2014 Stimmen	EW 2014 Prozent	Differenz Stimmen	Differenz In Prozent
CDU	1.527	32,75%	1.768	44,20%	-241	-11,45%
SPD	764	16,39%	1.080	27,00%	-316	-10,61%
GRÜNE	1.061	22,76%	346	8,65%	+715	+14,11%
AfD	334	7,16%	229	5,73%	+105	+1,43%
DIE LINKE	171	3,67%	132	3,30%	+39	+0,37%
FDP	383	8,22%	232	5,80%	+151	+2,42%
PIRATEN	30	0,64%	44	1,10%	-14	-0,46%
Tierschutzpartei	76	1,63%	39	0,98%	+37	+0,65%
NPD	3	0,06%	22	0,55%	-19	-0,49%
Die PARTEI	87	1,87%	25	0,63%	+62	+1,24%
FAMILIE	38	0,82%	25	0,63%	+13	+0,19%
FREIE WÄHLER	23	0,49%	17	0,43%	+6	+0,06%
Volksabstimmung	4	0,09%	11	0,28%	-7	-0,19%
ÖDP	8	0,17%	8	0,20%	0	-0,03%
DKP	0	0,00%	0	0,00%	0	0,00%
MLPD	0	0,00%	0	0,00%	0	0,00%
BP	4	0,09%	0	0,00%	+4	+0,09%
SGP	3	0,06%	2	0,05%	+1	+0,01%
TIERSCHUTZ hier!	11	0,24%	-/-	-/-	+11	+0,24%
Tierschutzallianz	5	0,11%	-/-	-/-	+5	+0,11%
Bündnis C	3	0,06%	-/-	-/-	+3	+0,06%
BIG	25	0,54%	-/-	-/-	+25	+0,54%
BGE	2	0,04%	-/-	-/-	+2	+0,04%
DIE DIREKTE!	2	0,04%	-/-	-/-	+2	+0,04%
DiEM25	10	0,21%	-/-	-/-	+10	+0,21%
III. Weg	0	0,00%	-/-	-/-	0	0,00%
Die Grauen	8	0,17%	-/-	-/-	+8	+0,17%
DIE RECHTE	0	0,00%	-/-	-/-	0	0,00%
DIE VIOLETTEN	7	0,15%	-/-	-/-	+7	+0,15%
LIEBE	3	0,06%	-/-	-/-	+3	+0,06%
DIE FRAUEN	8	0,17%	-/-	-/-	+8	+0,17%
Graue Panther	6	0,13%	-/-	-/-	+6	+0,13%
LKR	9	0,19%	-/-	-/-	+9	+0,19%
MENSCHLICHE WELT	4	0,09%	-/-	-/-	+4	+0,09%
NL	2	0,04%	-/-	-/-	+2	+0,04%

Partei	EW 2019 Stimmen	EW 2019 Prozent	EW 2014 Stimmen	EW 2014 Prozent	Differenz Stimmen	Differenz In Prozent
ÖkoLinX	1	0,02%	-/-	-/-	+1	+0,02%
Die Humanisten	4	0,09%	-/-	-/-	+4	+0,09%
PARTEI FÜR DIE TIERE	7	0,15%	-/-	-/-	+7	+0,15%
Gesundheitsforschung	3	0,06%	-/-	-/-	+3	+0,06%
Volt	26	0,56%	-/-	-/-	+26	+0,56%
AUF	-/-	-/-	4	0,10%	-4	-0,10%
BüSo	-/-	-/-	0	0,00%	0	0,00%
CM	-/-	-/-	0	0,00%	0	0,00%
REP	-/-	-/-	7	0,18%	-7	-0,18%
PBC	-/-	-/-	1	0,03%	-1	-0,03%
PRO NRW	-/-	-/-	8	0,20%	-8	-0,20%

5 Breyell

	EW 2019	EW 2014	Differenz
Anzahl Wahlbezirke	6		
Wahlbeteiligung	48,85%	41,30%	+7,55%
Wahlberechtigte insgesamt	5.363	5.612	-249
Wahlberechtigte ohne Sperrvermerk	4.626	4.995	-369
Wahlberechtigte mit Sperrvermerk	737	617	+120
Wahlberechtigte § 24 Abs. 2 EuWO	0	0	0
Wähler insgesamt	2.260	2.063	+197
Wähler mit Wahlschein	2	0	+2
Ungültige Stimmen	25	43	-18
Gültige Stimmen	2.235	2.020	+215

In Prozent	33,78%	15,53%	21,83%	7,83%	3,62%	6,17%	2,42%	8,81%
Stimmen	755	347	488	175	81	138	54	197
Partei	CDU	SPD	GRÜNE	AfD	LINKE	FDP	PARTEI	Sonstige

Gewinn In Prozent			+13,41%	+2,88%		+1,96%	+1,92%	+3,27%
Verlust In Prozent	-9,83%	-13,03%			-0,59%			
Partei	CDU	SPD	GRÜNE	AfD	LINKE	FDP	PARTEI	Sonstige

Partei	EW 2019 Stimmen	EW 2019 Prozent	EW 2014 Stimmen	EW 2014 Prozent	Differenz Stimmen	Differenz In Prozent
CDU	755	33,78%	881	43,61%	-126	-9,83%
SPD	347	15,53%	577	28,56%	-230	-13,03%
GRÜNE	488	21,83%	170	8,42%	+318	+13,41%
AfD	175	7,83%	100	4,95%	+75	+2,88%
DIE LINKE	81	3,62%	85	4,21%	-4	-0,59%
FDP	138	6,17%	85	4,21%	+53	+1,96%
PIRATEN	23	1,03%	23	1,14%	0	-0,11%
Tierschutzpartei	45	2,01%	28	1,39%	+17	+0,62%
NPD	3	0,13%	17	0,84%	-14	-0,71%
Die PARTEI	54	2,42%	10	0,50%	+44	+1,92%
FAMILIE	28	1,25%	21	1,04%	+7	+0,21%
FREIE WÄHLER	13	0,58%	3	0,15%	+10	+0,43%
Volksabstimmung	3	0,13%	6	0,30%	-3	-0,17%
ÖDP	10	0,45%	3	0,15%	+7	+0,30%
DKP	0	0,00%	0	0,00%	0	0,00%
MLPD	0	0,00%	0	0,00%	0	0,00%
BP	2	0,09%	0	0,00%	+2	+0,09%
SGP	0	0,00%	0	0,00%	0	0,00%
TIERSCHUTZ hier!	7	0,31%	-/-	-/-	+7	+0,31%
Tierschutzallianz	3	0,13%	-/-	-/-	+3	+0,13%
Bündnis C	1	0,04%	-/-	-/-	+1	+0,04%
BIG	7	0,31%	-/-	-/-	+7	+0,31%
BGE	1	0,04%	-/-	-/-	+1	+0,04%
DIE DIREKTE!	1	0,04%	-/-	-/-	+1	+0,04%
DiEM25	4	0,18%	-/-	-/-	+4	+0,18%
III. Weg	0	0,00%	-/-	-/-	0	0,00%
Die Grauen	3	0,13%	-/-	-/-	+3	+0,13%
DIE RECHTE	0	0,00%	-/-	-/-	0	0,00%
DIE VIOLETTEN	4	0,18%	-/-	-/-	+4	+0,18%
LIEBE	1	0,04%	-/-	-/-	+1	+0,04%
DIE FRAUEN	7	0,31%	-/-	-/-	+7	+0,31%
Graue Panther	4	0,18%	-/-	-/-	+4	+0,18%
LKR	1	0,04%	-/-	-/-	+1	+0,04%
MENSCHLICHE WELT	3	0,13%	-/-	-/-	+3	+0,13%
NL	1	0,04%	-/-	-/-	+1	+0,04%

Partei	EW 2019 Stimmen	EW 2019 Prozent	EW 2014 Stimmen	EW 2014 Prozent	Differenz Stimmen	Differenz In Prozent
ÖkoLinX	1	0,04%	-/-	-/-	+1	+0,04%
Die Humanisten	1	0,04%	-/-	-/-	+1	+0,04%
PARTEI FÜR DIE TIERE	7	0,31%	-/-	-/-	+7	+0,31%
Gesundheitsforschung	5	0,22%	-/-	-/-	+5	+0,22%
Volt	8	0,36%	-/-	-/-	+8	+0,36%
AUF	-/-	-/-	0	0,00%	0	0,00%
BüSo	-/-	-/-	0	0,00%	0	0,00%
CM	-/-	-/-	0	0,00%	0	0,00%
REP	-/-	-/-	4	0,20%	-4	-0,20%
PBC	-/-	-/-	4	0,20%	-4	-0,20%
PRO NRW	-/-	-/-	3	0,15%	-3	-0,15%

6 Schaag

	EW 2019	EW 2014	Differenz
Anzahl Wahlbezirke	2		
Wahlbeteiligung	52,54%	44,08%	+8,46%
Wahlberechtigte insgesamt	2.642	2.644	-2
Wahlberechtigte ohne Sperrvermerk	2.322	2.398	-76
Wahlberechtigte mit Sperrvermerk	320	246	+74
Wahlberechtigte § 24 Abs. 2 EuWO	0	0	0
Wähler insgesamt	1.220	1.057	+163
Wähler mit Wahlschein	0	0	0
Ungültige Stimmen	17	17	0
Gültige Stimmen	1.203	1.040	+163

In Prozent	36,66%	14,96%	21,03%	7,81%	3,57%	7,40%	2,08%	6,48%
Stimmen	441	180	253	94	43	89	25	78
Partei	CDU	SPD	GRÜNE	AfD	LINKE	FDP	PARTEI	Sonstige

Gewinn In Prozent			+15,36%	+3,77%	+0,20%	+3,27%	+1,31%	+0,81%
Verlust In Prozent	-12,47%	-12,25%						
Partei	CDU	SPD	GRÜNE	AfD	LINKE	FDP	PARTEI	Sonstige

Partei	EW 2019 Stimmen	EW 2019 Prozent	EW 2014 Stimmen	EW 2014 Prozent	Differenz Stimmen	Differenz In Prozent
CDU	441	36,66%	511	49,13%	-70	-12,47%
SPD	180	14,96%	283	27,21%	-103	-12,25%
GRÜNE	253	21,03%	59	5,67%	+194	+15,36%
AfD	94	7,81%	42	4,04%	+52	+3,77%
DIE LINKE	43	3,57%	35	3,37%	+8	+0,20%
FDP	89	7,40%	43	4,13%	+46	+3,27%
PIRATEN	6	0,50%	18	1,73%	-12	-1,23%
Tierschutzpartei	17	1,41%	9	0,87%	+8	+0,54%
NPD	0	0,00%	10	0,96%	-10	-0,96%
Die PARTEI	25	2,08%	8	0,77%	+17	+1,31%
FAMILIE	8	0,67%	4	0,38%	+4	+0,29%
FREIE WÄHLER	7	0,58%	3	0,29%	+4	+0,29%
Volksabstimmung	1	0,08%	5	0,48%	-4	-0,40%
ÖDP	1	0,08%	3	0,29%	-2	-0,21%
DKP	0	0,00%	0	0,00%	0	0,00%
MLPD	1	0,08%	0	0,00%	+1	+0,08%
BP	0	0,00%	0	0,00%	0	0,00%
SGP	0	0,00%	0	0,00%	0	0,00%
TIERSCHUTZ hier!	4	0,33%	-/-	-/-	+4	+0,33%
Tierschutzallianz	3	0,25%	-/-	-/-	+3	+0,25%
Bündnis C	0	0,00%	-/-	-/-	0	0,00%
BIG	2	0,17%	-/-	-/-	+2	+0,17%
BGE	0	0,00%	-/-	-/-	0	0,00%
DIE DIREKTE!	2	0,17%	-/-	-/-	+2	+0,17%
DiEM25	2	0,17%	-/-	-/-	+2	+0,17%
III. Weg	0	0,00%	-/-	-/-	0	0,00%
Die Grauen	2	0,17%	-/-	-/-	+2	+0,17%
DIE RECHTE	0	0,00%	-/-	-/-	0	0,00%
DIE VIOLETTEN	1	0,08%	-/-	-/-	+1	+0,08%
LIEBE	3	0,25%	-/-	-/-	+3	+0,25%
DIE FRAUEN	4	0,33%	-/-	-/-	+4	+0,33%
Graue Panther	3	0,25%	-/-	-/-	+3	+0,25%
LKR	0	0,00%	-/-	-/-	0	0,00%
MENSCHLICHE WELT	1	0,08%	-/-	-/-	+1	+0,08%
NL	0	0,00%	-/-	-/-	0	0,00%

Partei	EW 2019 Stimmen	EW 2019 Prozent	EW 2014 Stimmen	EW 2014 Prozent	Differenz Stimmen	Differenz In Prozent
ÖkoLinX	0	0,00%	-/-	-/-	0	0,00%
Die Humanisten	1	0,08%	-/-	-/-	+1	+0,08%
PARTEI FÜR DIE TIERE	2	0,17%	-/-	-/-	+2	+0,17%
Gesundheitsforschung	2	0,17%	-/-	-/-	+2	+0,17%
Volt	5	0,42%	-/-	-/-	+5	+0,42%
AUF	-/-	-/-	0	0,00%	0	0,00%
BüSo	-/-	-/-	0	0,00%	0	0,00%
CM	-/-	-/-	1	0,10%	-1	-0,10%
REP	-/-	-/-	3	0,29%	-3	-0,29%
PBC	-/-	-/-	0	0,00%	0	0,00%
PRO NRW	-/-	-/-	3	0,29%	-3	-0,29%

7 Briefwahl

	EW 2019	EW 2014	Differenz
Anzahl Wahlbezirke	3		
Wähler mit Wahlschein	4.441	3.370	+1.071
Ungültige Stimmen	29	31	-2
Gültige Stimmen	4.412	3.339	+1.073

In Prozent	40,73%	16,25%	18,11%	5,94%	2,97%	8,68%	1,59%	5,73%
Stimmen	1.797	717	799	262	131	383	70	253
Partei	CDU	SPD	GRÜNE	AfD	LINKE	FDP	PARTEI	Sonstige

Gewinn In Prozent			+11,19%			+2,27%	+1,26%	+1,00%
Verlust In Prozent	-9,11%	-6,96%		-0,08%	+0,42%			
Partei	CDU	SPD	GRÜNE	AfD	LINKE	FDP	PARTEI	Sonstige

Partei	EW 2019 Stimmen	EW 2019 Prozent	EW 2014 Stimmen	EW 2014 Prozent	Differenz Stimmen	Differenz In Prozent
CDU	1.797	40,73%	1.664	49,84%	+133	-9,11%
SPD	717	16,25%	775	23,21%	-58	-6,96%
GRÜNE	799	18,11%	231	6,92%	+568	+11,19%
AfD	262	5,94%	201	6,02%	+61	-0,08%
DIE LINKE	131	2,97%	85	2,55%	+46	+0,42%
FDP	383	8,68%	214	6,41%	+169	+2,27%
PIRATEN	28	0,63%	32	0,96%	-4	-0,33%
Tierschutzpartei	61	1,38%	41	1,23%	+20	+0,15%
NPD	2	0,05%	8	0,24%	-6	-0,19%
Die PARTEI	70	1,59%	11	0,33%	+59	+1,26%
FAMILIE	27	0,61%	10	0,30%	+17	+0,31%
FREIE WÄHLER	24	0,54%	22	0,66%	+2	-0,12%
Volksabstimmung	7	0,16%	9	0,27%	-2	-0,11%
ÖDP	8	0,18%	7	0,21%	+1	-0,03%
DKP	2	0,05%	0	0,00%	+2	+0,05%
MLPD	0	0,00%	0	0,00%	0	0,00%
BP	3	0,07%	4	0,12%	-1	-0,05%
SGP	2	0,05%	1	0,03%	+1	+0,02%
TIERSCHUTZ hier!	12	0,27%	-/-	-/-	+12	+0,27%
Tierschutzallianz	1	0,02%	-/-	-/-	+1	+0,02%
Bündnis C	3	0,07%	-/-	-/-	+3	+0,07%
BIG	3	0,07%	-/-	-/-	+3	+0,07%
BGE	3	0,07%	-/-	-/-	+3	+0,07%
DIE DIREKTE!	1	0,02%	-/-	-/-	+1	+0,02%
DiEM25	3	0,07%	-/-	-/-	+3	+0,07%
III. Weg	0	0,00%	-/-	-/-	0	0,00%
Die Grauen	6	0,14%	-/-	-/-	+6	+0,14%
DIE RECHTE	1	0,02%	-/-	-/-	+1	+0,02%
DIE VIOLETTEN	5	0,11%	-/-	-/-	+5	+0,11%
LIEBE	1	0,02%	-/-	-/-	+1	+0,02%
DIE FRAUEN	3	0,07%	-/-	-/-	+3	+0,07%
Graue Panther	7	0,16%	-/-	-/-	+7	+0,16%
LKR	3	0,07%	-/-	-/-	+3	+0,07%
MENSCHLICHE WELT	4	0,09%	-/-	-/-	+4	+0,09%
NL	1	0,02%	-/-	-/-	+1	+0,02%

Partei	EW 2019 Stimmen	EW 2019 Prozent	EW 2014 Stimmen	EW 2014 Prozent	Differenz Stimmen	Differenz In Prozent
ÖkoLinX	4	0,09%	-/-	-/-	+4	+0,09%
Die Humanisten	4	0,09%	-/-	-/-	+4	+0,09%
PARTEI FÜR DIE TIERE	8	0,18%	-/-	-/-	+8	+0,18%
Gesundheitsforschung	3	0,07%	-/-	-/-	+3	+0,07%
Volt	13	0,29%	-/-	-/-	+13	+0,29%
AUF	-/-	-/-	3	0,09%	-3	-0,09%
BüSo	-/-	-/-	0	0,00%	0	0,00%
CM	-/-	-/-	4	0,12%	-4	-0,12%
REP	-/-	-/-	3	0,09%	-3	-0,09%
PBC	-/-	-/-	2	0,06%	-2	-0,06%
PRO NRW	-/-	-/-	12	0,36%	-12	-0,36%

Wahlbezirke

4010 Rhein-Maas Berufskolleg

	EW 2019	EW 2014	Differenz
Wahlbeteiligung	51,15%	44,72%	+6,43%
Wahlberechtigte insgesamt	1.756	1.614	+142
Wahlberechtigte ohne Sperrvermerk	1.484	1.431	+53
Wahlberechtigte mit Sperrvermerk	272	183	+89
Wahlberechtigte § 24 Abs. 2 EuWO	0	0	0
Wähler insgesamt	759	640	+119
Wähler mit Wahlschein	0	0	0
Ungültige Stimmen	1	3	-2
Gültige Stimmen	758	637	+121

In Prozent	31,27%	16,49%	24,01%	8,31%	4,22%	8,71%	1,19%	5,80%
Stimmen	237	125	182	63	32	66	9	44
Partei	CDU	SPD	GRÜNE	AfD	LINKE	FDP	PARTEI	Sonstige

Gewinn In Prozent			+14,90%	+2,97%		+3,53%	+0,72%	+0,78%
Verlust In Prozent	-13,00%	-9,73%			-0,18%			
Partei	CDU	SPD	GRÜNE	AfD	LINKE	FDP	PARTEI	Sonstige

Partei	EW 2019 Stimmen	EW 2019 Prozent	EW 2014 Stimmen	EW 2014 Prozent	Differenz Stimmen	Differenz In Prozent
CDU	237	31,27%	282	44,27%	-45	-13,00%
SPD	125	16,49%	167	26,22%	-42	-9,73%
GRÜNE	182	24,01%	58	9,11%	+124	+14,90%
AfD	63	8,31%	34	5,34%	+29	+2,97%
DIE LINKE	32	4,22%	28	4,40%	+4	-0,18%
FDP	66	8,71%	33	5,18%	+33	+3,53%
PIRATEN	5	0,66%	6	0,94%	-1	-0,28%
Tierschutzpartei	4	0,53%	8	1,26%	-4	-0,73%
NPD	0	0,00%	4	0,63%	-4	-0,63%
Die PARTEI	9	1,19%	3	0,47%	+6	+0,72%
FAMILIE	1	0,13%	5	0,78%	-4	-0,65%
FREIE WÄHLER	2	0,26%	2	0,31%	0	-0,05%
Volksabstimmung	0	0,00%	3	0,47%	-3	-0,47%
ÖDP	5	0,66%	2	0,31%	+3	+0,35%
DKP	0	0,00%	0	0,00%	0	0,00%
MLPD	0	0,00%	0	0,00%	0	0,00%
BP	1	0,13%	0	0,00%	+1	+0,13%
SGP	0	0,00%	0	0,00%	0	0,00%
TIERSCHUTZ hier!	3	0,40%	-/-	-/-	+3	+0,40%
Tierschutzallianz	1	0,13%	-/-	-/-	+1	+0,13%
Bündnis C	1	0,13%	-/-	-/-	+1	+0,13%
BIG	8	1,06%	-/-	-/-	+8	+1,06%
BGE	1	0,13%	-/-	-/-	+1	+0,13%
DIE DIREKTE!	1	0,13%	-/-	-/-	+1	+0,13%
DiEM25	0	0,00%	-/-	-/-	0	0,00%
III. Weg	0	0,00%	-/-	-/-	0	0,00%
Die Grauen	1	0,13%	-/-	-/-	+1	+0,13%
DIE RECHTE	0	0,00%	-/-	-/-	0	0,00%
DIE VIOLETTEN	1	0,13%	-/-	-/-	+1	+0,13%
LIEBE	0	0,00%	-/-	-/-	0	0,00%
DIE FRAUEN	1	0,13%	-/-	-/-	+1	+0,13%
Graue Panther	1	0,13%	-/-	-/-	+1	+0,13%
LKR	0	0,00%	-/-	-/-	0	0,00%
MENSCHLICHE WELT	0	0,00%	-/-	-/-	0	0,00%
NL	0	0,00%	-/-	-/-	0	0,00%

Partei	EW 2019 Stimmen	EW 2019 Prozent	EW 2014 Stimmen	EW 2014 Prozent	Differenz Stimmen	Differenz In Prozent
ÖkoLinX	0	0,00%	-/-	-/-	0	0,00%
Die Humanisten	1	0,13%	-/-	-/-	+1	+0,13%
PARTEI FÜR DIE TIERE	2	0,26%	-/-	-/-	+2	+0,26%
Gesundheitsforschung	0	0,00%	-/-	-/-	0	0,00%
Volt	4	0,53%	-/-	-/-	+4	+0,53%
AUF	-/-	-/-	2	0,31%	-2	-0,31%
BüSo	-/-	-/-	0	0,00%	0	0,00%
CM	-/-	-/-	0	0,00%	0	0,00%
REP	-/-	-/-	0	0,00%	0	0,00%
PBC	-/-	-/-	0	0,00%	0	0,00%
PRO NRW	-/-	-/-	0	0,00%	0	0,00%

4020 Kindergarten KinderReich

	EW 2019	EW 2014	Differenz
Wahlbeteiligung	50,24%	42,61%	+7,63%
Wahlberechtigte insgesamt	1.429	1.469	-40
Wahlberechtigte ohne Sperrvermerk	1.230	1.312	-82
Wahlberechtigte mit Sperrvermerk	199	157	+42
Wahlberechtigte § 24 Abs. 2 EuWO	0	0	0
Wähler insgesamt	618	559	+59
Wähler mit Wahlschein	0	0	0
Ungültige Stimmen	6	10	-4
Gültige Stimmen	612	549	+63

In Prozent	31,37%	15,52%	22,22%	7,03%	2,94%	9,15%	2,78%	8,99%
Stimmen	192	95	136	43	18	56	17	55
Partei	CDU	SPD	GRÜNE	AfD	LINKE	FDP	PARTEI	Sonstige

Gewinn In Prozent			+11,11%	+0,47%		+3,14%	+1,69%	+2,98%
Verlust In Prozent	-9,25%	-9,43%			-0,70%			
Partei	CDU	SPD	GRÜNE	AfD	LINKE	FDP	PARTEI	Sonstige

Partei	EW 2019 Stimmen	EW 2019 Prozent	EW 2014 Stimmen	EW 2014 Prozent	Differenz Stimmen	Differenz In Prozent
CDU	192	31,37%	223	40,62%	-31	-9,25%
SPD	95	15,52%	137	24,95%	-42	-9,43%
GRÜNE	136	22,22%	61	11,11%	+75	+11,11%
AfD	43	7,03%	36	6,56%	+7	+0,47%
DIE LINKE	18	2,94%	20	3,64%	-2	-0,70%
FDP	56	9,15%	33	6,01%	+23	+3,14%
PIRATEN	5	0,82%	9	1,64%	-4	-0,82%
Tierschutzpartei	12	1,96%	8	1,46%	+4	+0,50%
NPD	1	0,16%	4	0,73%	-3	-0,57%
Die PARTEI	17	2,78%	6	1,09%	+11	+1,69%
FAMILIE	12	1,96%	3	0,55%	+9	+1,41%
FREIE WÄHLER	6	0,98%	3	0,55%	+3	+0,43%
Volksabstimmung	1	0,16%	2	0,36%	-1	-0,20%
ÖDP	0	0,00%	0	0,00%	0	0,00%
DKP	0	0,00%	0	0,00%	0	0,00%
MLPD	0	0,00%	0	0,00%	0	0,00%
BP	0	0,00%	0	0,00%	0	0,00%
SGP	0	0,00%	0	0,00%	0	0,00%
TIERSCHUTZ hier!	3	0,49%	-/-	-/-	+3	+0,49%
Tierschutzallianz	0	0,00%	-/-	-/-	0	0,00%
Bündnis C	0	0,00%	-/-	-/-	0	0,00%
BIG	5	0,82%	-/-	-/-	+5	+0,82%
BGE	1	0,16%	-/-	-/-	+1	+0,16%
DIE DIREKTE!	0	0,00%	-/-	-/-	0	0,00%
DiEM25	2	0,33%	-/-	-/-	+2	+0,33%
III. Weg	0	0,00%	-/-	-/-	0	0,00%
Die Grauen	1	0,16%	-/-	-/-	+1	+0,16%
DIE RECHTE	0	0,00%	-/-	-/-	0	0,00%
DIE VIOLETTEN	0	0,00%	-/-	-/-	0	0,00%
LIEBE	0	0,00%	-/-	-/-	0	0,00%
DIE FRAUEN	2	0,33%	-/-	-/-	+2	+0,33%
Graue Panther	0	0,00%	-/-	-/-	0	0,00%
LKR	0	0,00%	-/-	-/-	0	0,00%
MENSCHLICHE WELT	1	0,16%	-/-	-/-	+1	+0,16%
NL	0	0,00%	-/-	-/-	0	0,00%

Partei	EW 2019 Stimmen	EW 2019 Prozent	EW 2014 Stimmen	EW 2014 Prozent	Differenz Stimmen	Differenz In Prozent
ÖkoLinX	0	0,00%	-/-	-/-	0	0,00%
Die Humanisten	0	0,00%	-/-	-/-	0	0,00%
PARTEI FÜR DIE TIERE	1	0,16%	-/-	-/-	+1	+0,16%
Gesundheitsforschung	0	0,00%	-/-	-/-	0	0,00%
Volt	2	0,33%	-/-	-/-	+2	+0,33%
AUF	-/-	-/-	0	0,00%	0	0,00%
BüSo	-/-	-/-	0	0,00%	0	0,00%
CM	-/-	-/-	0	0,00%	0	0,00%
REP	-/-	-/-	0	0,00%	0	0,00%
PBC	-/-	-/-	0	0,00%	0	0,00%
PRO NRW	-/-	-/-	4	0,73%	-4	-0,73%

4031 Feuerwache Lobberich

	EW 2019	EW 2014	Differenz
Wahlbeteiligung	51,57%	45,02%	+6,55%
Wahlberechtigte insgesamt	1.150	1.171	-21
Wahlberechtigte ohne Sperrvermerk	987	1.015	-28
Wahlberechtigte mit Sperrvermerk	163	156	+7
Wahlberechtigte § 24 Abs. 2 EuWO	0	0	0
Wähler insgesamt	509	457	+52
Wähler mit Wahlschein	0	0	0
Ungültige Stimmen	5	5	0
Gültige Stimmen	504	452	+52

In Prozent	30,16%	18,25%	20,04%	10,52%	3,97%	8,13%	1,98%	6,94%
Stimmen	152	92	101	53	20	41	10	35
Partei	CDU	SPD	GRÜNE	AfD	LINKE	FDP	PARTEI	Sonstige

Gewinn In Prozent			+13,40%	+4,10%	+1,09%	+2,38%	+1,10%	+2,96%
Verlust In Prozent	-14,31%	-10,73%						
Partei	CDU	SPD	GRÜNE	AfD	LINKE	FDP	PARTEI	Sonstige

Partei	EW 2019 Stimmen	EW 2019 Prozent	EW 2014 Stimmen	EW 2014 Prozent	Differenz Stimmen	Differenz In Prozent
CDU	152	30,16%	201	44,47%	-49	-14,31%
SPD	92	18,25%	131	28,98%	-39	-10,73%
GRÜNE	101	20,04%	30	6,64%	+71	+13,40%
AfD	53	10,52%	29	6,42%	+24	+4,10%
DIE LINKE	20	3,97%	13	2,88%	+7	+1,09%
FDP	41	8,13%	26	5,75%	+15	+2,38%
PIRATEN	7	1,39%	6	1,33%	+1	+0,06%
Tierschutzpartei	5	0,99%	4	0,88%	+1	+0,11%
NPD	1	0,20%	3	0,66%	-2	-0,46%
Die PARTEI	10	1,98%	4	0,88%	+6	+1,10%
FAMILIE	1	0,20%	1	0,22%	0	-0,02%
FREIE WÄHLER	1	0,20%	3	0,66%	-2	-0,46%
Volksabstimmung	1	0,20%	0	0,00%	+1	+0,20%
ÖDP	0	0,00%	0	0,00%	0	0,00%
DKP	0	0,00%	0	0,00%	0	0,00%
MLPD	0	0,00%	0	0,00%	0	0,00%
BP	0	0,00%	0	0,00%	0	0,00%
SGP	0	0,00%	1	0,22%	-1	-0,22%
TIERSCHUTZ hier!	3	0,60%	-/-	-/-	+3	+0,60%
Tierschutzallianz	1	0,20%	-/-	-/-	+1	+0,20%
Bündnis C	0	0,00%	-/-	-/-	0	0,00%
BIG	2	0,40%	-/-	-/-	+2	+0,40%
BGE	0	0,00%	-/-	-/-	0	0,00%
DIE DIREKTE!	0	0,00%	-/-	-/-	0	0,00%
DiEM25	2	0,40%	-/-	-/-	+2	+0,40%
III. Weg	0	0,00%	-/-	-/-	0	0,00%
Die Grauen	3	0,60%	-/-	-/-	+3	+0,60%
DIE RECHTE	0	0,00%	-/-	-/-	0	0,00%
DIE VIOLETTEN	0	0,00%	-/-	-/-	0	0,00%
LIEBE	0	0,00%	-/-	-/-	0	0,00%
DIE FRAUEN	2	0,40%	-/-	-/-	+2	+0,40%
Graue Panther	1	0,20%	-/-	-/-	+1	+0,20%
LKR	1	0,20%	-/-	-/-	+1	+0,20%
MENSCHLICHE WELT	0	0,00%	-/-	-/-	0	0,00%
NL	1	0,20%	-/-	-/-	+1	+0,20%

Partei	EW 2019 Stimmen	EW 2019 Prozent	EW 2014 Stimmen	EW 2014 Prozent	Differenz Stimmen	Differenz In Prozent
ÖkoLinX	0	0,00%	-/-	-/-	0	0,00%
Die Humanisten	1	0,20%	-/-	-/-	+1	+0,20%
PARTEI FÜR DIE TIERE	0	0,00%	-/-	-/-	0	0,00%
Gesundheitsforschung	0	0,00%	-/-	-/-	0	0,00%
Volt	2	0,40%	-/-	-/-	+2	+0,40%
AUF	-/-	-/-	0	0,00%	0	0,00%
BüSo	-/-	-/-	0	0,00%	0	0,00%
CM	-/-	-/-	0	0,00%	0	0,00%
REP	-/-	-/-	0	0,00%	0	0,00%
PBC	-/-	-/-	0	0,00%	0	0,00%
PRO NRW	-/-	-/-	0	0,00%	0	0,00%

4032 Sozialkaufhaus

	EW 2019	EW 2014	Differenz
Wahlbeteiligung	65,64%	52,32%	+13,32%
Wahlberechtigte insgesamt	431	411	+20
Wahlberechtigte ohne Sperrvermerk	358	367	-9
Wahlberechtigte mit Sperrvermerk	73	44	+29
Wahlberechtigte § 24 Abs. 2 EuWO	0	0	0
Wähler insgesamt	235	192	+43
Wähler mit Wahlschein	0	0	0
Ungültige Stimmen	4	4	0
Gültige Stimmen	231	188	+43

	CDU	SPD	GRÜNE	AfD	LINKE	FDP	PARTEI	Sonstige
In Prozent	45,02%	9,52%	20,35%	6,49%	2,16%	10,39%	2,60%	3,46%
Stimmen	104	22	47	15	5	24	6	8
Partei	CDU	SPD	GRÜNE	AfD	LINKE	FDP	PARTEI	Sonstige

	CDU	SPD	GRÜNE	AfD	LINKE	FDP	PARTEI	Sonstige
Gewinn In Prozent			+16,63%	+3,83%		+4,54%	+2,07%	
Verlust In Prozent	-23,60%	-2,18%			-1,03%			-0,26%
Partei	CDU	SPD	GRÜNE	AfD	LINKE	FDP	PARTEI	Sonstige

Partei	EW 2019 Stimmen	EW 2019 Prozent	EW 2014 Stimmen	EW 2014 Prozent	Differenz Stimmen	Differenz In Prozent
CDU	104	45,02%	129	68,62%	-25	-23,60%
SPD	22	9,52%	22	11,70%	0	-2,18%
GRÜNE	47	20,35%	7	3,72%	+40	+16,63%
AfD	15	6,49%	5	2,66%	+10	+3,83%
DIE LINKE	5	2,16%	6	3,19%	-1	-1,03%
FDP	24	10,39%	11	5,85%	+13	+4,54%
PIRATEN	1	0,43%	0	0,00%	+1	+0,43%
Tierschutzpartei	2	0,87%	3	1,60%	-1	-0,73%
NPD	0	0,00%	1	0,53%	-1	-0,53%
Die PARTEI	6	2,60%	1	0,53%	+5	+2,07%
FAMILIE	3	1,30%	1	0,53%	+2	+0,77%
FREIE WÄHLER	0	0,00%	2	1,06%	-2	-1,06%
Volksabstimmung	0	0,00%	0	0,00%	0	0,00%
ÖDP	0	0,00%	0	0,00%	0	0,00%
DKP	0	0,00%	0	0,00%	0	0,00%
MLPD	0	0,00%	0	0,00%	0	0,00%
BP	0	0,00%	0	0,00%	0	0,00%
SGP	0	0,00%	0	0,00%	0	0,00%
TIERSCHUTZ hier!	0	0,00%	-/-	-/-	0	0,00%
Tierschutzallianz	1	0,43%	-/-	-/-	+1	+0,43%
Bündnis C	0	0,00%	-/-	-/-	0	0,00%
BIG	0	0,00%	-/-	-/-	0	0,00%
BGE	0	0,00%	-/-	-/-	0	0,00%
DIE DIREKTE!	0	0,00%	-/-	-/-	0	0,00%
DiEM25	0	0,00%	-/-	-/-	0	0,00%
III. Weg	0	0,00%	-/-	-/-	0	0,00%
Die Grauen	1	0,43%	-/-	-/-	+1	+0,43%
DIE RECHTE	0	0,00%	-/-	-/-	0	0,00%
DIE VIOLETTEN	0	0,00%	-/-	-/-	0	0,00%
LIEBE	0	0,00%	-/-	-/-	0	0,00%
DIE FRAUEN	0	0,00%	-/-	-/-	0	0,00%
Graue Panther	0	0,00%	-/-	-/-	0	0,00%
LKR	0	0,00%	-/-	-/-	0	0,00%
MENSCHLICHE WELT	0	0,00%	-/-	-/-	0	0,00%
NL	0	0,00%	-/-	-/-	0	0,00%

Partei	EW 2019 Stimmen	EW 2019 Prozent	EW 2014 Stimmen	EW 2014 Prozent	Differenz Stimmen	Differenz In Prozent
ÖkoLinX	0	0,00%	-/-	-/-	0	0,00%
Die Humanisten	0	0,00%	-/-	-/-	0	0,00%
PARTEI FÜR DIE TIERE	0	0,00%	-/-	-/-	0	0,00%
Gesundheitsforschung	0	0,00%	-/-	-/-	0	0,00%
Volt	0	0,00%	-/-	-/-	0	0,00%
AUF	-/-	-/-	0	0,00%	0	0,00%
BüSo	-/-	-/-	0	0,00%	0	0,00%
CM	-/-	-/-	0	0,00%	0	0,00%
REP	-/-	-/-	0	0,00%	0	0,00%
PBC	-/-	-/-	0	0,00%	0	0,00%
PRO NRW	-/-	-/-	0	0,00%	0	0,00%

4040 Generationentreff Doerkesstube

	EW 2019	EW 2014	Differenz
Wahlbeteiligung	52,03%	41,64%	+10,39%
Wahlberechtigte insgesamt	1.517	1.504	+13
Wahlberechtigte ohne Sperrvermerk	1.303	1.304	-1
Wahlberechtigte mit Sperrvermerk	214	200	+14
Wahlberechtigte § 24 Abs. 2 EuWO	0	0	0
Wähler insgesamt	678	543	+135
Wähler mit Wahlschein	0	0	0
Ungültige Stimmen	2	9	-7
Gültige Stimmen	676	534	+142

	CDU	SPD	GRÜNE	AfD	LINKE	FDP	PARTEI	Sonstige
In Prozent	32,10%	17,75%	19,67%	9,62%	4,59%	7,10%	1,92%	7,25%
Stimmen	217	120	133	65	31	48	13	49
Partei	CDU	SPD	GRÜNE	AfD	LINKE	FDP	PARTEI	Sonstige

	CDU	SPD	GRÜNE	AfD	LINKE	FDP	PARTEI	Sonstige
Gewinn In Prozent			+11,43%	+2,69%	+1,59%	+1,86%	+1,36%	+2,19%
Verlust In Prozent	-6,85%	-14,27%						
Partei	CDU	SPD	GRÜNE	AfD	LINKE	FDP	PARTEI	Sonstige

Partei	EW 2019 Stimmen	EW 2019 Prozent	EW 2014 Stimmen	EW 2014 Prozent	Differenz Stimmen	Differenz In Prozent
CDU	217	32,10%	208	38,95%	+9	-6,85%
SPD	120	17,75%	171	32,02%	-51	-14,27%
GRÜNE	133	19,67%	44	8,24%	+89	+11,43%
AfD	65	9,62%	37	6,93%	+28	+2,69%
DIE LINKE	31	4,59%	16	3,00%	+15	+1,59%
FDP	48	7,10%	28	5,24%	+20	+1,86%
PIRATEN	6	0,89%	4	0,75%	+2	+0,14%
Tierschutzpartei	8	1,18%	0	0,00%	+8	+1,18%
NPD	1	0,15%	5	0,94%	-4	-0,79%
Die PARTEI	13	1,92%	3	0,56%	+10	+1,36%
FAMILIE	7	1,04%	6	1,12%	+1	-0,08%
FREIE WÄHLER	6	0,89%	1	0,19%	+5	+0,70%
Volksabstimmung	2	0,30%	2	0,37%	0	-0,07%
ÖDP	0	0,00%	3	0,56%	-3	-0,56%
DKP	0	0,00%	0	0,00%	0	0,00%
MLPD	0	0,00%	0	0,00%	0	0,00%
BP	1	0,15%	0	0,00%	+1	+0,15%
SGP	1	0,15%	1	0,19%	0	-0,04%
TIERSCHUTZ hier!	0	0,00%	-/-	-/-	0	0,00%
Tierschutzallianz	1	0,15%	-/-	-/-	+1	+0,15%
Bündnis C	0	0,00%	-/-	-/-	0	0,00%
BIG	3	0,44%	-/-	-/-	+3	+0,44%
BGE	0	0,00%	-/-	-/-	0	0,00%
DIE DIREKTE!	0	0,00%	-/-	-/-	0	0,00%
DiEM25	2	0,30%	-/-	-/-	+2	+0,30%
III. Weg	0	0,00%	-/-	-/-	0	0,00%
Die Grauen	0	0,00%	-/-	-/-	0	0,00%
DIE RECHTE	0	0,00%	-/-	-/-	0	0,00%
DIE VIOLETTEN	1	0,15%	-/-	-/-	+1	+0,15%
LIEBE	0	0,00%	-/-	-/-	0	0,00%
DIE FRAUEN	1	0,15%	-/-	-/-	+1	+0,15%
Graue Panther	0	0,00%	-/-	-/-	0	0,00%
LKR	1	0,15%	-/-	-/-	+1	+0,15%
MENSCHLICHE WELT	1	0,15%	-/-	-/-	+1	+0,15%
NL	1	0,15%	-/-	-/-	+1	+0,15%

Partei	EW 2019 Stimmen	EW 2019 Prozent	EW 2014 Stimmen	EW 2014 Prozent	Differenz Stimmen	Differenz In Prozent
ÖkoLinX	0	0,00%	-/-	-/-	0	0,00%
Die Humanisten	0	0,00%	-/-	-/-	0	0,00%
PARTEI FÜR DIE TIERE	1	0,15%	-/-	-/-	+1	+0,15%
Gesundheitsforschung	0	0,00%	-/-	-/-	0	0,00%
Volt	5	0,74%	-/-	-/-	+5	+0,74%
AUF	-/-	-/-	0	0,00%	0	0,00%
BüSo	-/-	-/-	0	0,00%	0	0,00%
CM	-/-	-/-	0	0,00%	0	0,00%
REP	-/-	-/-	3	0,56%	-3	-0,56%
PBC	-/-	-/-	0	0,00%	0	0,00%
PRO NRW	-/-	-/-	2	0,37%	-2	-0,37%

4050 Werner-Jaeger-Gymnasium

	EW 2019	EW 2014	Differenz
Wahlbeteiligung	61,03%	51,01%	+10,02%
Wahlberechtigte insgesamt	1.453	1.509	-56
Wahlberechtigte ohne Sperrvermerk	1.183	1.284	-101
Wahlberechtigte mit Sperrvermerk	270	225	+45
Wahlberechtigte § 24 Abs. 2 EuWO	0	0	0
Wähler insgesamt	722	655	+67
Wähler mit Wahlschein	0	0	0
Ungültige Stimmen	3	10	-7
Gültige Stimmen	719	645	+74

In Prozent	32,27%	18,36%	26,56%	5,01%	3,48%	5,56%	2,92%	5,84%
Stimmen	232	132	191	36	25	40	21	42
Partei	CDU	SPD	GRÜNE	AfD	LINKE	FDP	Tiers	Sonstige

Gewinn In Prozent			+16,95%	+1,91%	+1,15%		+1,83%	+1,65%
Verlust In Prozent	-13,00%	-10,32%				-0,18%		
Partei	CDU	SPD	GRÜNE	AfD	LINKE	FDP	Tiers	Sonstige

Partei	EW 2019 Stimmen	EW 2019 Prozent	EW 2014 Stimmen	EW 2014 Prozent	Differenz Stimmen	Differenz In Prozent
CDU	232	32,27%	292	45,27%	-60	-13,00%
SPD	132	18,36%	185	28,68%	-53	-10,32%
GRÜNE	191	26,56%	62	9,61%	+129	+16,95%
AfD	36	5,01%	20	3,10%	+16	+1,91%
DIE LINKE	25	3,48%	15	2,33%	+10	+1,15%
FDP	40	5,56%	37	5,74%	+3	-0,18%
PIRATEN	1	0,14%	9	1,40%	-8	-1,26%
Tierschutzpartei	21	2,92%	7	1,09%	+14	+1,83%
NPD	0	0,00%	3	0,47%	-3	-0,47%
Die PARTEI	9	1,25%	2	0,31%	+7	+0,94%
FAMILIE	3	0,42%	4	0,62%	-1	-0,20%
FREIE WÄHLER	2	0,28%	4	0,62%	-2	-0,34%
Volksabstimmung	0	0,00%	2	0,31%	-2	-0,31%
ÖDP	0	0,00%	0	0,00%	0	0,00%
DKP	0	0,00%	0	0,00%	0	0,00%
MLPD	0	0,00%	0	0,00%	0	0,00%
BP	2	0,28%	0	0,00%	+2	+0,28%
SGP	2	0,28%	0	0,00%	+2	+0,28%
TIERSCHUTZ hier!	1	0,14%	-/-	-/-	+1	+0,14%
Tierschutzallianz	0	0,00%	-/-	-/-	0	0,00%
Bündnis C	1	0,14%	-/-	-/-	+1	+0,14%
BIG	2	0,28%	-/-	-/-	+2	+0,28%
BGE	0	0,00%	-/-	-/-	0	0,00%
DIE DIREKTE!	0	0,00%	-/-	-/-	0	0,00%
DiEM25	2	0,28%	-/-	-/-	+2	+0,28%
III. Weg	0	0,00%	-/-	-/-	0	0,00%
Die Grauen	0	0,00%	-/-	-/-	0	0,00%
DIE RECHTE	0	0,00%	-/-	-/-	0	0,00%
DIE VIOLETTEN	0	0,00%	-/-	-/-	0	0,00%
LIEBE	1	0,14%	-/-	-/-	+1	+0,14%
DIE FRAUEN	1	0,14%	-/-	-/-	+1	+0,14%
Graue Panther	1	0,14%	-/-	-/-	+1	+0,14%
LKR	4	0,56%	-/-	-/-	+4	+0,56%
MENSCHLICHE WELT	0	0,00%	-/-	-/-	0	0,00%
NL	0	0,00%	-/-	-/-	0	0,00%

Partei	EW 2019 Stimmen	EW 2019 Prozent	EW 2014 Stimmen	EW 2014 Prozent	Differenz Stimmen	Differenz In Prozent
ÖkoLinX	1	0,14%	-/-	-/-	+1	+0,14%
Die Humanisten	0	0,00%	-/-	-/-	0	0,00%
PARTEI FÜR DIE TIERE	2	0,28%	-/-	-/-	+2	+0,28%
Gesundheitsforschung	3	0,42%	-/-	-/-	+3	+0,42%
Volt	4	0,56%	-/-	-/-	+4	+0,56%
AUF	-/-	-/-	1	0,16%	-1	-0,16%
BüSo	-/-	-/-	0	0,00%	0	0,00%
CM	-/-	-/-	0	0,00%	0	0,00%
REP	-/-	-/-	1	0,16%	-1	-0,16%
PBC	-/-	-/-	0	0,00%	0	0,00%
PRO NRW	-/-	-/-	1	0,16%	-1	-0,16%

4060 Werner-Jaeger-Gymnasium

	EW 2019	EW 2014	Differenz
Wahlbeteiligung	53,83%	47,86%	+5,97%
Wahlberechtigte insgesamt	1.495	1.473	+22
Wahlberechtigte ohne Sperrvermerk	1.252	1.306	-54
Wahlberechtigte mit Sperrvermerk	243	167	+76
Wahlberechtigte § 24 Abs. 2 EuWO	0	0	0
Wähler insgesamt	674	625	+49
Wähler mit Wahlschein	0	0	0
Ungültige Stimmen	10	10	0
Gültige Stimmen	664	615	+49

In Prozent	33,89%	16,11%	24,25%	5,27%	2,11%	8,58%	2,26%	7,53%
Stimmen	225	107	161	35	14	57	15	50
Partei	CDU	SPD	GRÜNE	AfD	LINKE	FDP	Tiers	Sonstige

Gewinn In Prozent			+15,47%			+3,05%	+1,12%	+3,79%
Verlust In Prozent	-10,83%	-11,04%		-0,75%	-0,82%			
Partei	CDU	SPD	GRÜNE	AfD	LINKE	FDP	Tiers	Sonstige

Partei	EW 2019 Stimmen	EW 2019 Prozent	EW 2014 Stimmen	EW 2014 Prozent	Differenz Stimmen	Differenz In Prozent
CDU	225	33,89%	275	44,72%	-50	-10,83%
SPD	107	16,11%	167	27,15%	-60	-11,04%
GRÜNE	161	24,25%	54	8,78%	+107	+15,47%
AfD	35	5,27%	37	6,02%	-2	-0,75%
DIE LINKE	14	2,11%	18	2,93%	-4	-0,82%
FDP	57	8,58%	34	5,53%	+23	+3,05%
PIRATEN	3	0,45%	6	0,98%	-3	-0,53%
Tierschutzpartei	15	2,26%	7	1,14%	+8	+1,12%
NPD	0	0,00%	0	0,00%	0	0,00%
Die PARTEI	15	2,26%	4	0,65%	+11	+1,61%
FAMILIE	9	1,36%	4	0,65%	+5	+0,71%
FREIE WÄHLER	2	0,30%	2	0,33%	0	-0,03%
Volksabstimmung	0	0,00%	1	0,16%	-1	-0,16%
ÖDP	2	0,30%	2	0,33%	0	-0,03%
DKP	0	0,00%	0	0,00%	0	0,00%
MLPD	0	0,00%	0	0,00%	0	0,00%
BP	0	0,00%	0	0,00%	0	0,00%
SGP	0	0,00%	0	0,00%	0	0,00%
TIERSCHUTZ hier!	0	0,00%	-/-	-/-	0	0,00%
Tierschutzallianz	1	0,15%	-/-	-/-	+1	+0,15%
Bündnis C	0	0,00%	-/-	-/-	0	0,00%
BIG	0	0,00%	-/-	-/-	0	0,00%
BGE	0	0,00%	-/-	-/-	0	0,00%
DIE DIREKTE!	0	0,00%	-/-	-/-	0	0,00%
DiEM25	1	0,15%	-/-	-/-	+1	+0,15%
III. Weg	0	0,00%	-/-	-/-	0	0,00%
Die Grauen	2	0,30%	-/-	-/-	+2	+0,30%
DIE RECHTE	0	0,00%	-/-	-/-	0	0,00%
DIE VIOLETTEN	3	0,45%	-/-	-/-	+3	+0,45%
LIEBE	2	0,30%	-/-	-/-	+2	+0,30%
DIE FRAUEN	1	0,15%	-/-	-/-	+1	+0,15%
Graue Panther	0	0,00%	-/-	-/-	0	0,00%
LKR	2	0,30%	-/-	-/-	+2	+0,30%
MENSCHLICHE WELT	0	0,00%	-/-	-/-	0	0,00%
NL	0	0,00%	-/-	-/-	0	0,00%

Partei	EW 2019 Stimmen	EW 2019 Prozent	EW 2014 Stimmen	EW 2014 Prozent	Differenz Stimmen	Differenz In Prozent
ÖkoLinX	0	0,00%	-/-	-/-	0	0,00%
Die Humanisten	1	0,15%	-/-	-/-	+1	+0,15%
PARTEI FÜR DIE TIERE	0	0,00%	-/-	-/-	0	0,00%
Gesundheitsforschung	0	0,00%	-/-	-/-	0	0,00%
Volt	6	0,90%	-/-	-/-	+6	+0,90%
AUF	-/-	-/-	1	0,16%	-1	-0,16%
BüSo	-/-	-/-	0	0,00%	0	0,00%
CM	-/-	-/-	0	0,00%	0	0,00%
REP	-/-	-/-	1	0,16%	-1	-0,16%
PBC	-/-	-/-	1	0,16%	-1	-0,16%
PRO NRW	-/-	-/-	1	0,16%	-1	-0,16%

4071 Volksbank Lobberich

	EW 2019	EW 2014	Differenz
Wahlbeteiligung	59,48%	46,50%	+12,98%
Wahlberechtigte insgesamt	996	948	+48
Wahlberechtigte ohne Sperrvermerk	844	828	+16
Wahlberechtigte mit Sperrvermerk	152	120	+32
Wahlberechtigte § 24 Abs. 2 EuWO	0	0	0
Wähler insgesamt	502	385	+117
Wähler mit Wahlschein	0	0	0
Ungültige Stimmen	4	5	-1
Gültige Stimmen	498	380	+118

In Prozent	33,73%	14,26%	22,09%	4,82%	5,22%	10,24%	1,81%	7,83%
Stimmen	168	71	110	24	26	51	9	39
Partei	CDU	SPD	GRÜNE	AfD	LINKE	FDP	Tiers	Sonstige

Gewinn In Prozent			+14,20%		+1,01%	+2,35%	+1,28%	+4,41%
Verlust In Prozent	-7,85%	-12,06%		-3,34%				
Partei	CDU	SPD	GRÜNE	AfD	LINKE	FDP	Tiers	Sonstige

Partei	EW 2019 Stimmen	EW 2019 Prozent	EW 2014 Stimmen	EW 2014 Prozent	Differenz Stimmen	Differenz In Prozent
CDU	168	33,73%	158	41,58%	+10	-7,85%
SPD	71	14,26%	100	26,32%	-29	-12,06%
GRÜNE	110	22,09%	30	7,89%	+80	+14,20%
AfD	24	4,82%	31	8,16%	-7	-3,34%
DIE LINKE	26	5,22%	16	4,21%	+10	+1,01%
FDP	51	10,24%	30	7,89%	+21	+2,35%
PIRATEN	2	0,40%	4	1,05%	-2	-0,65%
Tierschutzpartei	9	1,81%	2	0,53%	+7	+1,28%
NPD	0	0,00%	2	0,53%	-2	-0,53%
Die PARTEI	8	1,61%	2	0,53%	+6	+1,08%
FAMILIE	2	0,40%	1	0,26%	+1	+0,14%
FREIE WÄHLER	4	0,80%	0	0,00%	+4	+0,80%
Volksabstimmung	0	0,00%	1	0,26%	-1	-0,26%
ÖDP	1	0,20%	1	0,26%	0	-0,06%
DKP	0	0,00%	0	0,00%	0	0,00%
MLPD	0	0,00%	0	0,00%	0	0,00%
BP	0	0,00%	0	0,00%	0	0,00%
SGP	0	0,00%	0	0,00%	0	0,00%
TIERSCHUTZ hier!	1	0,20%	-/-	-/-	+1	+0,20%
Tierschutzallianz	0	0,00%	-/-	-/-	0	0,00%
Bündnis C	1	0,20%	-/-	-/-	+1	+0,20%
BIG	5	1,00%	-/-	-/-	+5	+1,00%
BGE	0	0,00%	-/-	-/-	0	0,00%
DIE DIREKTE!	1	0,20%	-/-	-/-	+1	+0,20%
DiEM25	1	0,20%	-/-	-/-	+1	+0,20%
III. Weg	0	0,00%	-/-	-/-	0	0,00%
Die Grauen	0	0,00%	-/-	-/-	0	0,00%
DIE RECHTE	0	0,00%	-/-	-/-	0	0,00%
DIE VIOLETTEN	2	0,40%	-/-	-/-	+2	+0,40%
LIEBE	0	0,00%	-/-	-/-	0	0,00%
DIE FRAUEN	0	0,00%	-/-	-/-	0	0,00%
Graue Panther	3	0,60%	-/-	-/-	+3	+0,60%
LKR	1	0,20%	-/-	-/-	+1	+0,20%
MENSCHLICHE WELT	2	0,40%	-/-	-/-	+2	+0,40%
NL	0	0,00%	-/-	-/-	0	0,00%

Partei	EW 2019 Stimmen	EW 2019 Prozent	EW 2014 Stimmen	EW 2014 Prozent	Differenz Stimmen	Differenz In Prozent
ÖkoLinX	0	0,00%	-/-	-/-	0	0,00%
Die Humanisten	1	0,20%	-/-	-/-	+1	+0,20%
PARTEI FÜR DIE TIERE	1	0,20%	-/-	-/-	+1	+0,20%
Gesundheitsforschung	0	0,00%	-/-	-/-	0	0,00%
Volt	3	0,60%	-/-	-/-	+3	+0,60%
AUF	-/-	-/-	0	0,00%	0	0,00%
BüSo	-/-	-/-	0	0,00%	0	0,00%
CM	-/-	-/-	0	0,00%	0	0,00%
REP	-/-	-/-	2	0,53%	-2	-0,53%
PBC	-/-	-/-	0	0,00%	0	0,00%
PRO NRW	-/-	-/-	0	0,00%	0	0,00%

4072 Volksbank Hinsbeck

	EW 2019	EW 2014	Differenz
Wahlbeteiligung	66,22%	52,39%	+13,83%
Wahlberechtigte insgesamt	793	810	-17
Wahlberechtigte ohne Sperrvermerk	672	710	-38
Wahlberechtigte mit Sperrvermerk	121	100	+21
Wahlberechtigte § 24 Abs. 2 EuWO	0	0	0
Wähler insgesamt	445	372	+73
Wähler mit Wahlschein	0	0	0
Ungültige Stimmen	3	2	+1
Gültige Stimmen	442	370	+72

In Prozent	40,27%	13,57%	19,68%	8,82%	2,04%	8,82%	1,36%	5,43%
Stimmen	178	60	87	39	9	39	6	24
Partei	CDU	SPD	GRÜNE	AfD	LINKE	FDP	Tiers	Sonstige

Gewinn In Prozent			+15,36%	+2,06%		+3,14%	+0,01%	+1,38%
Verlust In Prozent	-16,76%	-5,08%			-0,12%			
Partei	CDU	SPD	GRÜNE	AfD	LINKE	FDP	Tiers	Sonstige

Partei	EW 2019 Stimmen	EW 2019 Prozent	EW 2014 Stimmen	EW 2014 Prozent	Differenz Stimmen	Differenz In Prozent
CDU	178	40,27%	211	57,03%	-33	-16,76%
SPD	60	13,57%	69	18,65%	-9	-5,08%
GRÜNE	87	19,68%	16	4,32%	+71	+15,36%
AfD	39	8,82%	25	6,76%	+14	+2,06%
DIE LINKE	9	2,04%	8	2,16%	+1	-0,12%
FDP	39	8,82%	21	5,68%	+18	+3,14%
PIRATEN	1	0,23%	2	0,54%	-1	-0,31%
Tierschutzpartei	6	1,36%	5	1,35%	+1	+0,01%
NPD	1	0,23%	2	0,54%	-1	-0,31%
Die PARTEI	3	0,68%	2	0,54%	+1	+0,14%
FAMILIE	2	0,45%	3	0,81%	-1	-0,36%
FREIE WÄHLER	5	1,13%	3	0,81%	+2	+0,32%
Volksabstimmung	0	0,00%	1	0,27%	-1	-0,27%
ÖDP	1	0,23%	0	0,00%	+1	+0,23%
DKP	0	0,00%	0	0,00%	0	0,00%
MLPD	0	0,00%	0	0,00%	0	0,00%
BP	0	0,00%	0	0,00%	0	0,00%
SGP	0	0,00%	0	0,00%	0	0,00%
TIERSCHUTZ hier!	1	0,23%	-/-	-/-	+1	+0,23%
Tierschutzallianz	1	0,23%	-/-	-/-	+1	+0,23%
Bündnis C	0	0,00%	-/-	-/-	0	0,00%
BIG	0	0,00%	-/-	-/-	0	0,00%
BGE	0	0,00%	-/-	-/-	0	0,00%
DIE DIREKTE!	1	0,23%	-/-	-/-	+1	+0,23%
DiEM25	0	0,00%	-/-	-/-	0	0,00%
III. Weg	1	0,23%	-/-	-/-	+1	+0,23%
Die Grauen	0	0,00%	-/-	-/-	0	0,00%
DIE RECHTE	0	0,00%	-/-	-/-	0	0,00%
DIE VIOLETTEN	1	0,23%	-/-	-/-	+1	+0,23%
LIEBE	0	0,00%	-/-	-/-	0	0,00%
DIE FRAUEN	0	0,00%	-/-	-/-	0	0,00%
Graue Panther	1	0,23%	-/-	-/-	+1	+0,23%
LKR	2	0,45%	-/-	-/-	+2	+0,45%
MENSCHLICHE WELT	0	0,00%	-/-	-/-	0	0,00%
NL	0	0,00%	-/-	-/-	0	0,00%

Partei	EW 2019 Stimmen	EW 2019 Prozent	EW 2014 Stimmen	EW 2014 Prozent	Differenz Stimmen	Differenz In Prozent
ÖkoLinX	0	0,00%	-/-	-/-	0	0,00%
Die Humanisten	0	0,00%	-/-	-/-	0	0,00%
PARTEI FÜR DIE TIERE	0	0,00%	-/-	-/-	0	0,00%
Gesundheitsforschung	0	0,00%	-/-	-/-	0	0,00%
Volt	3	0,68%	-/-	-/-	+3	+0,68%
AUF	-/-	-/-	1	0,27%	-1	-0,27%
BüSo	-/-	-/-	0	0,00%	0	0,00%
CM	-/-	-/-	0	0,00%	0	0,00%
REP	-/-	-/-	1	0,27%	-1	-0,27%
PBC	-/-	-/-	0	0,00%	0	0,00%
PRO NRW	-/-	-/-	0	0,00%	0	0,00%

4080 Sparkasse Hinsbeck

	EW 2019	EW 2014	Differenz
Wahlbeteiligung	58,25%	54,27%	+3,98%
Wahlberechtigte insgesamt	1.522	1.590	-68
Wahlberechtigte ohne Sperrvermerk	1.248	1.382	-134
Wahlberechtigte mit Sperrvermerk	274	208	+66
Wahlberechtigte § 24 Abs. 2 EuWO	0	0	0
Wähler insgesamt	727	750	-23
Wähler mit Wahlschein	0	0	0
Ungültige Stimmen	3	13	-10
Gültige Stimmen	724	737	-13

In Prozent	33,29%	16,57%	22,51%	7,32%	3,04%	7,87%	2,76%	6,63%
Stimmen	241	120	163	53	22	57	20	48
Partei	CDU	SPD	GRÜNE	AfD	LINKE	FDP	PARTEI	Sonstige

Gewinn In Prozent			+12,47%	+2,71%		+3,26%	+1,95%	+2,42%
Verlust In Prozent	-12,16%	-10,43%			-0,22%			
Partei	CDU	SPD	GRÜNE	AfD	LINKE	FDP	PARTEI	Sonstige

Partei	EW 2019 Stimmen	EW 2019 Prozent	EW 2014 Stimmen	EW 2014 Prozent	Differenz Stimmen	Differenz In Prozent
CDU	241	33,29%	335	45,45%	-94	-12,16%
SPD	120	16,57%	199	27,00%	-79	-10,43%
GRÜNE	163	22,51%	74	10,04%	+89	+12,47%
AfD	53	7,32%	34	4,61%	+19	+2,71%
DIE LINKE	22	3,04%	24	3,26%	-2	-0,22%
FDP	57	7,87%	34	4,61%	+23	+3,26%
PIRATEN	5	0,69%	10	1,36%	-5	-0,67%
Tierschutzpartei	13	1,80%	4	0,54%	+9	+1,26%
NPD	1	0,14%	3	0,41%	-2	-0,27%
Die PARTEI	20	2,76%	6	0,81%	+14	+1,95%
FAMILIE	6	0,83%	1	0,14%	+5	+0,69%
FREIE WÄHLER	4	0,55%	1	0,14%	+3	+0,41%
Volksabstimmung	0	0,00%	0	0,00%	0	0,00%
ÖDP	3	0,41%	2	0,27%	+1	+0,14%
DKP	0	0,00%	0	0,00%	0	0,00%
MLPD	0	0,00%	0	0,00%	0	0,00%
BP	1	0,14%	0	0,00%	+1	+0,14%
SGP	0	0,00%	0	0,00%	0	0,00%
TIERSCHUTZ hier!	0	0,00%	-/-	-/-	0	0,00%
Tierschutzallianz	1	0,14%	-/-	-/-	+1	+0,14%
Bündnis C	0	0,00%	-/-	-/-	0	0,00%
BIG	0	0,00%	-/-	-/-	0	0,00%
BGE	1	0,14%	-/-	-/-	+1	+0,14%
DIE DIREKTE!	2	0,28%	-/-	-/-	+2	+0,28%
DiEM25	1	0,14%	-/-	-/-	+1	+0,14%
III. Weg	0	0,00%	-/-	-/-	0	0,00%
Die Grauen	1	0,14%	-/-	-/-	+1	+0,14%
DIE RECHTE	2	0,28%	-/-	-/-	+2	+0,28%
DIE VIOLETTEN	1	0,14%	-/-	-/-	+1	+0,14%
LIEBE	0	0,00%	-/-	-/-	0	0,00%
DIE FRAUEN	1	0,14%	-/-	-/-	+1	+0,14%
Graue Panther	0	0,00%	-/-	-/-	0	0,00%
LKR	0	0,00%	-/-	-/-	0	0,00%
MENSCHLICHE WELT	0	0,00%	-/-	-/-	0	0,00%
NL	0	0,00%	-/-	-/-	0	0,00%

Partei	EW 2019 Stimmen	EW 2019 Prozent	EW 2014 Stimmen	EW 2014 Prozent	Differenz Stimmen	Differenz In Prozent
ÖkoLinX	0	0,00%	-/-	-/-	0	0,00%
Die Humanisten	0	0,00%	-/-	-/-	0	0,00%
PARTEI FÜR DIE TIERE	1	0,14%	-/-	-/-	+1	+0,14%
Gesundheitsforschung	1	0,14%	-/-	-/-	+1	+0,14%
Volt	3	0,41%	-/-	-/-	+3	+0,41%
AUF	-/-	-/-	1	0,14%	-1	-0,14%
BüSo	-/-	-/-	0	0,00%	0	0,00%
CM	-/-	-/-	0	0,00%	0	0,00%
REP	-/-	-/-	2	0,27%	-2	-0,27%
PBC	-/-	-/-	2	0,27%	-2	-0,27%
PRO NRW	-/-	-/-	5	0,68%	-5	-0,68%

4090 Parkstübchen Hinsbeck

	EW 2019	EW 2014	Differenz
Wahlbeteiligung	64,48%	51,55%	+12,93%
Wahlberechtigte insgesamt	1.543	1.574	-31
Wahlberechtigte ohne Sperrvermerk	1.250	1.358	-108
Wahlberechtigte mit Sperrvermerk	293	216	+77
Wahlberechtigte § 24 Abs. 2 EuWO	0	0	0
Wähler insgesamt	806	700	+106
Wähler mit Wahlschein	0	0	0
Ungültige Stimmen	7	7	0
Gültige Stimmen	799	693	+106

In Prozent	35,92%	12,77%	22,78%	8,64%	2,38%	9,51%	1,63%	6,38%
Stimmen	287	102	182	69	19	76	13	51
Partei	CDU	SPD	GRÜNE	AfD	LINKE	FDP	Tiers	Sonstige

Gewinn In Prozent			+15,13%	+0,85%	-0,22%	+4,60%	+0,19%	+2,92%
Verlust In Prozent	-13,14%	-10,32%						
Partei	CDU	SPD	GRÜNE	AfD	LINKE	FDP	Tiers	Sonstige

Partei	EW 2019 Stimmen	EW 2019 Prozent	EW 2014 Stimmen	EW 2014 Prozent	Differenz Stimmen	Differenz In Prozent
CDU	287	35,92%	340	49,06%	-53	-13,14%
SPD	102	12,77%	160	23,09%	-58	-10,32%
GRÜNE	182	22,78%	53	7,65%	+129	+15,13%
AfD	69	8,64%	54	7,79%	+15	+0,85%
DIE LINKE	19	2,38%	18	2,60%	+1	-0,22%
FDP	76	9,51%	34	4,91%	+42	+4,60%
PIRATEN	10	1,25%	6	0,87%	+4	+0,38%
Tierschutzpartei	13	1,63%	10	1,44%	+3	+0,19%
NPD	0	0,00%	1	0,14%	-1	-0,14%
Die PARTEI	8	1,00%	1	0,14%	+7	+0,86%
FAMILIE	8	1,00%	7	1,01%	+1	-0,01%
FREIE WÄHLER	5	0,63%	3	0,43%	+2	+0,20%
Volksabstimmung	0	0,00%	0	0,00%	0	0,00%
ÖDP	2	0,25%	0	0,00%	+2	+0,25%
DKP	0	0,00%	1	0,14%	-1	-0,14%
MLPD	0	0,00%	0	0,00%	0	0,00%
BP	0	0,00%	0	0,00%	0	0,00%
SGP	0	0,00%	0	0,00%	0	0,00%
TIERSCHUTZ hier!	1	0,13%	-/-	-/-	+1	+0,13%
Tierschutzallianz	4	0,50%	-/-	-/-	+4	+0,50%
Bündnis C	0	0,00%	-/-	-/-	0	0,00%
BIG	3	0,38%	-/-	-/-	+3	+0,38%
BGE	0	0,00%	-/-	-/-	0	0,00%
DIE DIREKTE!	0	0,00%	-/-	-/-	0	0,00%
DiEM25	2	0,25%	-/-	-/-	+2	+0,25%
III. Weg	0	0,00%	-/-	-/-	0	0,00%
Die Grauen	1	0,13%	-/-	-/-	+1	+0,13%
DIE RECHTE	0	0,00%	-/-	-/-	0	0,00%
DIE VIOLETTEN	0	0,00%	-/-	-/-	0	0,00%
LIEBE	0	0,00%	-/-	-/-	0	0,00%
DIE FRAUEN	1	0,13%	-/-	-/-	+1	+0,13%
Graue Panther	1	0,13%	-/-	-/-	+1	+0,13%
LKR	0	0,00%	-/-	-/-	0	0,00%
MENSCHLICHE WELT	0	0,00%	-/-	-/-	0	0,00%
NL	0	0,00%	-/-	-/-	0	0,00%

Partei	EW 2019 Stimmen	EW 2019 Prozent	EW 2014 Stimmen	EW 2014 Prozent	Differenz Stimmen	Differenz In Prozent
ÖkoLinX	0	0,00%	-/-	-/-	0	0,00%
Die Humanisten	2	0,25%	-/-	-/-	+2	+0,25%
PARTEI FÜR DIE TIERE	1	0,13%	-/-	-/-	+1	+0,13%
Gesundheitsforschung	0	0,00%	-/-	-/-	0	0,00%
Volt	2	0,25%	-/-	-/-	+2	+0,25%
AUF	-/-	-/-	1	0,14%	-1	-0,14%
BüSo	-/-	-/-	0	0,00%	0	0,00%
CM	-/-	-/-	0	0,00%	0	0,00%
REP	-/-	-/-	1	0,14%	-1	-0,14%
PBC	-/-	-/-	0	0,00%	0	0,00%
PRO NRW	-/-	-/-	3	0,43%	-3	-0,43%

4100 Bürgersaal Leuth

	EW 2019	EW 2014	Differenz
Wahlbeteiligung	64,80%	58,08%	+6,72%
Wahlberechtigte insgesamt	1.432	1.417	+15
Wahlberechtigte ohne Sperrvermerk	1.230	1.274	-44
Wahlberechtigte mit Sperrvermerk	202	143	+59
Wahlberechtigte § 24 Abs. 2 EuWO	0	0	0
Wähler insgesamt	797	740	+57
Wähler mit Wahlschein	1	0	+1
Ungültige Stimmen	7	12	-5
Gültige Stimmen	790	728	+62

In Prozent	38,23%	12,41%	20,25%	6,71%	3,04%	10,51%	2,66%	6,20%
Stimmen	302	98	160	53	24	83	21	49
Partei	CDU	SPD	GRÜNE	AfD	LINKE	FDP	Tiers	Sonstige









Gewinn In Prozent			+10,09%		+0,98%	+3,50%	+2,25%	+2,22%
Verlust In Prozent	-6,82%	-11,90%		-0,30%				
Partei	CDU	SPD	GRÜNE	AfD	LINKE	FDP	Tiers	Sonstige



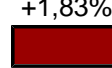

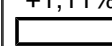

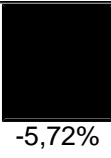

Partei	EW 2019 Stimmen	EW 2019 Prozent	EW 2014 Stimmen	EW 2014 Prozent	Differenz Stimmen	Differenz In Prozent
CDU	302	38,23%	328	45,05%	-26	-6,82%
SPD	98	12,41%	177	24,31%	-79	-11,90%
GRÜNE	160	20,25%	74	10,16%	+86	+10,09%
AfD	53	6,71%	51	7,01%	+2	-0,30%
DIE LINKE	24	3,04%	15	2,06%	+9	+0,98%
FDP	83	10,51%	51	7,01%	+32	+3,50%
PIRATEN	2	0,25%	7	0,96%	-5	-0,71%
Tierschutzpartei	21	2,66%	3	0,41%	+18	+2,25%
NPD	1	0,13%	7	0,96%	-6	-0,83%
Die PARTEI	16	2,03%	2	0,27%	+14	+1,76%
FAMILIE	3	0,38%	5	0,69%	-2	-0,31%
FREIE WÄHLER	2	0,25%	1	0,14%	+1	+0,11%
Volksabstimmung	0	0,00%	0	0,00%	0	0,00%
ÖDP	2	0,25%	0	0,00%	+2	+0,25%
DKP	0	0,00%	0	0,00%	0	0,00%
MLPD	0	0,00%	1	0,14%	-1	-0,14%
BP	1	0,13%	0	0,00%	+1	+0,13%
SGP	0	0,00%	0	0,00%	0	0,00%
TIERSCHUTZ hier!	2	0,25%	-/-	-/-	+2	+0,25%
Tierschutzallianz	3	0,38%	-/-	-/-	+3	+0,38%
Bündnis C	0	0,00%	-/-	-/-	0	0,00%
BIG	0	0,00%	-/-	-/-	0	0,00%
BGE	0	0,00%	-/-	-/-	0	0,00%
DIE DIREKTE!	0	0,00%	-/-	-/-	0	0,00%
DiEM25	0	0,00%	-/-	-/-	0	0,00%
III. Weg	0	0,00%	-/-	-/-	0	0,00%
Die Grauen	2	0,25%	-/-	-/-	+2	+0,25%
DIE RECHTE	0	0,00%	-/-	-/-	0	0,00%
DIE VIOLETTEN	1	0,13%	-/-	-/-	+1	+0,13%
LIEBE	2	0,25%	-/-	-/-	+2	+0,25%
DIE FRAUEN	1	0,13%	-/-	-/-	+1	+0,13%
Graue Panther	3	0,38%	-/-	-/-	+3	+0,38%
LKR	0	0,00%	-/-	-/-	0	0,00%
MENSCHLICHE WELT	0	0,00%	-/-	-/-	0	0,00%
NL	0	0,00%	-/-	-/-	0	0,00%

Partei	EW 2019 Stimmen	EW 2019 Prozent	EW 2014 Stimmen	EW 2014 Prozent	Differenz Stimmen	Differenz In Prozent
ÖkoLinX	1	0,13%	-/-	-/-	+1	+0,13%
Die Humanisten	1	0,13%	-/-	-/-	+1	+0,13%
PARTEI FÜR DIE TIERE	2	0,25%	-/-	-/-	+2	+0,25%
Gesundheitsforschung	0	0,00%	-/-	-/-	0	0,00%
Volt	4	0,51%	-/-	-/-	+4	+0,51%
AUF	-/-	-/-	1	0,14%	-1	-0,14%
BüSo	-/-	-/-	0	0,00%	0	0,00%
CM	-/-	-/-	1	0,14%	-1	-0,14%
REP	-/-	-/-	0	0,00%	0	0,00%
PBC	-/-	-/-	1	0,14%	-1	-0,14%
PRO NRW	-/-	-/-	3	0,41%	-3	-0,41%

4111 Jugendheim Leutherheide

	EW 2019	EW 2014	Differenz
Wahlbeteiligung	58,63%	53,43%	+5,20%
Wahlberechtigte insgesamt	519	539	-20
Wahlberechtigte ohne Sperrvermerk	452	481	-29
Wahlberechtigte mit Sperrvermerk	67	58	+9
Wahlberechtigte § 24 Abs. 2 EuWO	0	0	0
Wähler insgesamt	265	257	+8
Wähler mit Wahlschein	1	0	+1
Ungültige Stimmen	5	7	-2
Gültige Stimmen	260	250	+10

In Prozent								
Stimmen	112	34	47	15	11	15	6	20
Partei	CDU	SPD	GRÜNE	AfD	LINKE	FDP	FAMIL	Sonstige

Gewinn In Prozent								
Verlust In Prozent								
Partei	CDU	SPD	GRÜNE	AfD	LINKE	FDP	FAMIL	Sonstige

Partei	EW 2019 Stimmen	EW 2019 Prozent	EW 2014 Stimmen	EW 2014 Prozent	Differenz Stimmen	Differenz In Prozent
CDU	112	43,08%	122	48,80%	-10	-5,72%
SPD	34	13,08%	61	24,40%	-27	-11,32%
GRÜNE	47	18,08%	28	11,20%	+19	+6,88%
AfD	15	5,77%	9	3,60%	+6	+2,17%
DIE LINKE	11	4,23%	6	2,40%	+5	+1,83%
FDP	15	5,77%	8	3,20%	+7	+2,57%
PIRATEN	4	1,54%	4	1,60%	0	-0,06%
Tierschutzpartei	3	1,15%	5	2,00%	-2	-0,85%
NPD	0	0,00%	1	0,40%	-1	-0,40%
Die PARTEI	5	1,92%	2	0,80%	+3	+1,12%
FAMILIE	6	2,31%	3	1,20%	+3	+1,11%
FREIE WÄHLER	2	0,77%	0	0,00%	+2	+0,77%
Volksabstimmung	0	0,00%	0	0,00%	0	0,00%
ÖDP	1	0,38%	0	0,00%	+1	+0,38%
DKP	0	0,00%	0	0,00%	0	0,00%
MLPD	0	0,00%	0	0,00%	0	0,00%
BP	1	0,38%	0	0,00%	+1	+0,38%
SGP	0	0,00%	0	0,00%	0	0,00%
TIERSCHUTZ hier!	1	0,38%	-/-	-/-	+1	+0,38%
Tierschutzallianz	0	0,00%	-/-	-/-	0	0,00%
Bündnis C	0	0,00%	-/-	-/-	0	0,00%
BIG	0	0,00%	-/-	-/-	0	0,00%
BGE	0	0,00%	-/-	-/-	0	0,00%
DIE DIREKTE!	0	0,00%	-/-	-/-	0	0,00%
DiEM25	0	0,00%	-/-	-/-	0	0,00%
III. Weg	0	0,00%	-/-	-/-	0	0,00%
Die Grauen	0	0,00%	-/-	-/-	0	0,00%
DIE RECHTE	0	0,00%	-/-	-/-	0	0,00%
DIE VIOLETTEN	0	0,00%	-/-	-/-	0	0,00%
LIEBE	0	0,00%	-/-	-/-	0	0,00%
DIE FRAUEN	0	0,00%	-/-	-/-	0	0,00%
Graue Panther	2	0,77%	-/-	-/-	+2	+0,77%
LKR	0	0,00%	-/-	-/-	0	0,00%
MENSCHLICHE WELT	1	0,38%	-/-	-/-	+1	+0,38%
NL	0	0,00%	-/-	-/-	0	0,00%

Partei	EW 2019 Stimmen	EW 2019 Prozent	EW 2014 Stimmen	EW 2014 Prozent	Differenz Stimmen	Differenz In Prozent
ÖkoLinX	0	0,00%	-/-	-/-	0	0,00%
Die Humanisten	0	0,00%	-/-	-/-	0	0,00%
PARTEI FÜR DIE TIERE	0	0,00%	-/-	-/-	0	0,00%
Gesundheitsforschung	0	0,00%	-/-	-/-	0	0,00%
Volt	0	0,00%	-/-	-/-	0	0,00%
AUF	-/-	-/-	0	0,00%	0	0,00%
BüSo	-/-	-/-	0	0,00%	0	0,00%
CM	-/-	-/-	0	0,00%	0	0,00%
REP	-/-	-/-	1	0,40%	-1	-0,40%
PBC	-/-	-/-	0	0,00%	0	0,00%
PRO NRW	-/-	-/-	0	0,00%	0	0,00%

4112 Stadtbücherei

	EW 2019	EW 2014	Differenz
Wahlbeteiligung	50,41%	40,29%	+10,12%
Wahlberechtigte insgesamt	1.025	1.025	0
Wahlberechtigte ohne Sperrvermerk	855	891	-36
Wahlberechtigte mit Sperrvermerk	170	134	+36
Wahlberechtigte § 24 Abs. 2 EuWO	0	0	0
Wähler insgesamt	431	359	+72
Wähler mit Wahlschein	0	0	0
Ungültige Stimmen	4	9	-5
Gültige Stimmen	427	350	+77

In Prozent	34,19%	17,10%	24,59%	4,45%	2,58%	6,56%	2,58%	7,96%
Stimmen	146	73	105	19	11	28	11	34
Partei	CDU	SPD	GRÜNE	AfD	LINKE	FDP	PARTEI	Sonstige

Gewinn In Prozent			+16,59%	+0,16%		+1,70%	+2,01%	+4,25%
Verlust In Prozent	-11,24%	-12,61%			-0,85%			
Partei	CDU	SPD	GRÜNE	AfD	LINKE	FDP	PARTEI	Sonstige

Partei	EW 2019 Stimmen	EW 2019 Prozent	EW 2014 Stimmen	EW 2014 Prozent	Differenz Stimmen	Differenz In Prozent
CDU	146	34,19%	159	45,43%	-13	-11,24%
SPD	73	17,10%	104	29,71%	-31	-12,61%
GRÜNE	105	24,59%	28	8,00%	+77	+16,59%
AfD	19	4,45%	15	4,29%	+4	+0,16%
DIE LINKE	11	2,58%	12	3,43%	-1	-0,85%
FDP	28	6,56%	17	4,86%	+11	+1,70%
PIRATEN	3	0,70%	2	0,57%	+1	+0,13%
Tierschutzpartei	10	2,34%	3	0,86%	+7	+1,48%
NPD	0	0,00%	1	0,29%	-1	-0,29%
Die PARTEI	11	2,58%	2	0,57%	+9	+2,01%
FAMILIE	2	0,47%	2	0,57%	0	-0,10%
FREIE WÄHLER	3	0,70%	1	0,29%	+2	+0,41%
Volksabstimmung	1	0,23%	2	0,57%	-1	-0,34%
ÖDP	2	0,47%	0	0,00%	+2	+0,47%
DKP	0	0,00%	0	0,00%	0	0,00%
MLPD	0	0,00%	0	0,00%	0	0,00%
BP	0	0,00%	0	0,00%	0	0,00%
SGP	0	0,00%	0	0,00%	0	0,00%
TIERSCHUTZ hier!	1	0,23%	-/-	-/-	+1	+0,23%
Tierschutzallianz	1	0,23%	-/-	-/-	+1	+0,23%
Bündnis C	0	0,00%	-/-	-/-	0	0,00%
BIG	0	0,00%	-/-	-/-	0	0,00%
BGE	0	0,00%	-/-	-/-	0	0,00%
DIE DIREKTE!	0	0,00%	-/-	-/-	0	0,00%
DiEM25	1	0,23%	-/-	-/-	+1	+0,23%
III. Weg	0	0,00%	-/-	-/-	0	0,00%
Die Grauen	2	0,47%	-/-	-/-	+2	+0,47%
DIE RECHTE	0	0,00%	-/-	-/-	0	0,00%
DIE VIOLETTEN	1	0,23%	-/-	-/-	+1	+0,23%
LIEBE	0	0,00%	-/-	-/-	0	0,00%
DIE FRAUEN	2	0,47%	-/-	-/-	+2	+0,47%
Graue Panther	1	0,23%	-/-	-/-	+1	+0,23%
LKR	0	0,00%	-/-	-/-	0	0,00%
MENSCHLICHE WELT	0	0,00%	-/-	-/-	0	0,00%
NL	1	0,23%	-/-	-/-	+1	+0,23%

Partei	EW 2019 Stimmen	EW 2019 Prozent	EW 2014 Stimmen	EW 2014 Prozent	Differenz Stimmen	Differenz In Prozent
ÖkoLinX	0	0,00%	-/-	-/-	0	0,00%
Die Humanisten	0	0,00%	-/-	-/-	0	0,00%
PARTEI FÜR DIE TIERE	1	0,23%	-/-	-/-	+1	+0,23%
Gesundheitsforschung	0	0,00%	-/-	-/-	0	0,00%
Volt	2	0,47%	-/-	-/-	+2	+0,47%
AUF	-/-	-/-	0	0,00%	0	0,00%
BüSo	-/-	-/-	0	0,00%	0	0,00%
CM	-/-	-/-	0	0,00%	0	0,00%
REP	-/-	-/-	1	0,29%	-1	-0,29%
PBC	-/-	-/-	1	0,29%	-1	-0,29%
PRO NRW	-/-	-/-	0	0,00%	0	0,00%

4120 Gem.-Grundschule Breyell

	EW 2019	EW 2014	Differenz
Wahlbeteiligung	50,93%	43,84%	+7,09%
Wahlberechtigte insgesamt	1.433	1.461	-28
Wahlberechtigte ohne Sperrvermerk	1.231	1.314	-83
Wahlberechtigte mit Sperrvermerk	202	147	+55
Wahlberechtigte § 24 Abs. 2 EuWO	0	0	0
Wähler insgesamt	627	576	+51
Wähler mit Wahlschein	0	0	0
Ungültige Stimmen	4	9	-5
Gültige Stimmen	623	567	+56

In Prozent	33,07%	13,80%	24,72%	8,51%	3,37%	5,78%	3,37%	7,38%
Stimmen	206	86	154	53	21	36	21	46
Partei	CDU	SPD	GRÜNE	AfD	LINKE	FDP	PARTEI	Sonstige

Gewinn In Prozent			+14,84%	+2,34%	+0,37%	+1,19%	+2,66%	+0,50%
Verlust In Prozent	-9,96%	-11,95%						
Partei	CDU	SPD	GRÜNE	AfD	LINKE	FDP	PARTEI	Sonstige

Partei	EW 2019 Stimmen	EW 2019 Prozent	EW 2014 Stimmen	EW 2014 Prozent	Differenz Stimmen	Differenz In Prozent
CDU	206	33,07%	244	43,03%	-38	-9,96%
SPD	86	13,80%	146	25,75%	-60	-11,95%
GRÜNE	154	24,72%	56	9,88%	+98	+14,84%
AfD	53	8,51%	35	6,17%	+18	+2,34%
DIE LINKE	21	3,37%	17	3,00%	+4	+0,37%
FDP	36	5,78%	26	4,59%	+10	+1,19%
PIRATEN	7	1,12%	9	1,59%	-2	-0,47%
Tierschutzpartei	9	1,44%	10	1,76%	-1	-0,32%
NPD	0	0,00%	7	1,23%	-7	-1,23%
Die PARTEI	21	3,37%	4	0,71%	+17	+2,66%
FAMILIE	8	1,28%	11	1,94%	-3	-0,66%
FREIE WÄHLER	0	0,00%	0	0,00%	0	0,00%
Volksabstimmung	2	0,32%	0	0,00%	+2	+0,32%
ÖDP	3	0,48%	1	0,18%	+2	+0,30%
DKP	0	0,00%	0	0,00%	0	0,00%
MLPD	0	0,00%	0	0,00%	0	0,00%
BP	0	0,00%	0	0,00%	0	0,00%
SGP	0	0,00%	0	0,00%	0	0,00%
TIERSCHUTZ hier!	2	0,32%	-/-	-/-	+2	+0,32%
Tierschutzallianz	2	0,32%	-/-	-/-	+2	+0,32%
Bündnis C	0	0,00%	-/-	-/-	0	0,00%
BIG	2	0,32%	-/-	-/-	+2	+0,32%
BGE	0	0,00%	-/-	-/-	0	0,00%
DIE DIREKTE!	0	0,00%	-/-	-/-	0	0,00%
DiEM25	0	0,00%	-/-	-/-	0	0,00%
III. Weg	0	0,00%	-/-	-/-	0	0,00%
Die Grauen	1	0,16%	-/-	-/-	+1	+0,16%
DIE RECHTE	0	0,00%	-/-	-/-	0	0,00%
DIE VIOLETTEN	1	0,16%	-/-	-/-	+1	+0,16%
LIEBE	1	0,16%	-/-	-/-	+1	+0,16%
DIE FRAUEN	2	0,32%	-/-	-/-	+2	+0,32%
Graue Panther	0	0,00%	-/-	-/-	0	0,00%
LKR	1	0,16%	-/-	-/-	+1	+0,16%
MENSCHLICHE WELT	0	0,00%	-/-	-/-	0	0,00%
NL	0	0,00%	-/-	-/-	0	0,00%

Partei	EW 2019 Stimmen	EW 2019 Prozent	EW 2014 Stimmen	EW 2014 Prozent	Differenz Stimmen	Differenz In Prozent
ÖkoLinX	0	0,00%	-/-	-/-	0	0,00%
Die Humanisten	1	0,16%	-/-	-/-	+1	+0,16%
PARTEI FÜR DIE TIERE	1	0,16%	-/-	-/-	+1	+0,16%
Gesundheitsforschung	1	0,16%	-/-	-/-	+1	+0,16%
Volt	2	0,32%	-/-	-/-	+2	+0,32%
AUF	-/-	-/-	0	0,00%	0	0,00%
BüSo	-/-	-/-	0	0,00%	0	0,00%
CM	-/-	-/-	0	0,00%	0	0,00%
REP	-/-	-/-	1	0,18%	-1	-0,18%
PBC	-/-	-/-	0	0,00%	0	0,00%
PRO NRW	-/-	-/-	0	0,00%	0	0,00%

4130 Gesamtschule Nettetal

	EW 2019	EW 2014	Differenz
Wahlbeteiligung	44,95%	36,74%	+8,21%
Wahlberechtigte insgesamt	1.337	1.424	-87
Wahlberechtigte ohne Sperrvermerk	1.128	1.233	-105
Wahlberechtigte mit Sperrvermerk	209	191	+18
Wahlberechtigte § 24 Abs. 2 EuWO	0	0	0
Wähler insgesamt	507	453	+54
Wähler mit Wahlschein	1	0	+1
Ungültige Stimmen	4	8	-4
Gültige Stimmen	503	445	+58

In Prozent	29,22%	18,29%	21,67%	8,15%	2,58%	6,76%	2,98%	10,34%
Stimmen	147	92	109	41	13	34	15	52
Partei	CDU	SPD	GRÜNE	AfD	LINKE	FDP	Tiers	Sonstige

Gewinn In Prozent			+13,80%	+3,66%		+2,72%	+2,08%	+5,62%
Verlust In Prozent	-11,45%	-12,27%			-4,16%			
Partei	CDU	SPD	GRÜNE	AfD	LINKE	FDP	Tiers	Sonstige

Partei	EW 2019 Stimmen	EW 2019 Prozent	EW 2014 Stimmen	EW 2014 Prozent	Differenz Stimmen	Differenz In Prozent
CDU	147	29,22%	181	40,67%	-34	-11,45%
SPD	92	18,29%	136	30,56%	-44	-12,27%
GRÜNE	109	21,67%	35	7,87%	+74	+13,80%
AfD	41	8,15%	20	4,49%	+21	+3,66%
DIE LINKE	13	2,58%	30	6,74%	-17	-4,16%
FDP	34	6,76%	18	4,04%	+16	+2,72%
PIRATEN	6	1,19%	5	1,12%	+1	+0,07%
Tierschutzpartei	15	2,98%	4	0,90%	+11	+2,08%
NPD	0	0,00%	3	0,67%	-3	-0,67%
Die PARTEI	13	2,58%	0	0,00%	+13	+2,58%
FAMILIE	7	1,39%	3	0,67%	+4	+0,72%
FREIE WÄHLER	5	0,99%	1	0,22%	+4	+0,77%
Volksabstimmung	0	0,00%	2	0,45%	-2	-0,45%
ÖDP	1	0,20%	2	0,45%	-1	-0,25%
DKP	0	0,00%	0	0,00%	0	0,00%
MLPD	0	0,00%	0	0,00%	0	0,00%
BP	1	0,20%	0	0,00%	+1	+0,20%
SGP	0	0,00%	0	0,00%	0	0,00%
TIERSCHUTZ hier!	2	0,40%	-/-	-/-	+2	+0,40%
Tierschutzallianz	0	0,00%	-/-	-/-	0	0,00%
Bündnis C	0	0,00%	-/-	-/-	0	0,00%
BIG	3	0,60%	-/-	-/-	+3	+0,60%
BGE	1	0,20%	-/-	-/-	+1	+0,20%
DIE DIREKTE!	1	0,20%	-/-	-/-	+1	+0,20%
DiEM25	1	0,20%	-/-	-/-	+1	+0,20%
III. Weg	0	0,00%	-/-	-/-	0	0,00%
Die Grauen	0	0,00%	-/-	-/-	0	0,00%
DIE RECHTE	0	0,00%	-/-	-/-	0	0,00%
DIE VIOLETTEN	2	0,40%	-/-	-/-	+2	+0,40%
LIEBE	0	0,00%	-/-	-/-	0	0,00%
DIE FRAUEN	2	0,40%	-/-	-/-	+2	+0,40%
Graue Panther	1	0,20%	-/-	-/-	+1	+0,20%
LKR	0	0,00%	-/-	-/-	0	0,00%
MENSCHLICHE WELT	1	0,20%	-/-	-/-	+1	+0,20%
NL	0	0,00%	-/-	-/-	0	0,00%

Partei	EW 2019 Stimmen	EW 2019 Prozent	EW 2014 Stimmen	EW 2014 Prozent	Differenz Stimmen	Differenz In Prozent
ÖkoLinX	0	0,00%	-/-	-/-	0	0,00%
Die Humanisten	0	0,00%	-/-	-/-	0	0,00%
PARTEI FÜR DIE TIERE	2	0,40%	-/-	-/-	+2	+0,40%
Gesundheitsforschung	2	0,40%	-/-	-/-	+2	+0,40%
Volt	1	0,20%	-/-	-/-	+1	+0,20%
AUF	-/-	-/-	0	0,00%	0	0,00%
BüSo	-/-	-/-	0	0,00%	0	0,00%
CM	-/-	-/-	0	0,00%	0	0,00%
REP	-/-	-/-	0	0,00%	0	0,00%
PBC	-/-	-/-	2	0,45%	-2	-0,45%
PRO NRW	-/-	-/-	3	0,67%	-3	-0,67%

4141 Gesamtschule Nettetal

	EW 2019	EW 2014	Differenz
Wahlbeteiligung	39,65%	32,54%	+7,11%
Wahlberechtigte insgesamt	792	889	-97
Wahlberechtigte ohne Sperrvermerk	749	842	-93
Wahlberechtigte mit Sperrvermerk	43	47	-4
Wahlberechtigte § 24 Abs. 2 EuWO	0	0	0
Wähler insgesamt	297	274	+23
Wähler mit Wahlschein	0	0	0
Ungültige Stimmen	6	7	-1
Gültige Stimmen	291	267	+24

	CDU	SPD	GRÜNE	AfD	LINKE	FDP	Tiers	Sonstige
In Prozent	29,21%	16,49%	16,84%	12,71%	6,19%	6,87%	1,72%	9,97%
Stimmen	85	48	49	37	18	20	5	29
Partei	CDU	SPD	GRÜNE	AfD	LINKE	FDP	Tiers	Sonstige

Gewinn In Prozent			+11,60%	+7,84%	+0,57%	+3,12%		+5,48%
Verlust In Prozent	-7,49%	-20,96%					-0,15%	
Partei	CDU	SPD	GRÜNE	AfD	LINKE	FDP	Tiers	Sonstige

Partei	EW 2019 Stimmen	EW 2019 Prozent	EW 2014 Stimmen	EW 2014 Prozent	Differenz Stimmen	Differenz In Prozent
CDU	85	29,21%	98	36,70%	-13	-7,49%
SPD	48	16,49%	100	37,45%	-52	-20,96%
GRÜNE	49	16,84%	14	5,24%	+35	+11,60%
AfD	37	12,71%	13	4,87%	+24	+7,84%
DIE LINKE	18	6,19%	15	5,62%	+3	+0,57%
FDP	20	6,87%	10	3,75%	+10	+3,12%
PIRATEN	1	0,34%	2	0,75%	-1	-0,41%
Tierschutzpartei	5	1,72%	5	1,87%	0	-0,15%
NPD	2	0,69%	1	0,37%	+1	+0,32%
Die PARTEI	3	1,03%	2	0,75%	+1	+0,28%
FAMILIE	4	1,37%	2	0,75%	+2	+0,62%
FREIE WÄHLER	3	1,03%	1	0,37%	+2	+0,66%
Volksabstimmung	0	0,00%	2	0,75%	-2	-0,75%
ÖDP	1	0,34%	0	0,00%	+1	+0,34%
DKP	0	0,00%	0	0,00%	0	0,00%
MLPD	0	0,00%	0	0,00%	0	0,00%
BP	0	0,00%	0	0,00%	0	0,00%
SGP	0	0,00%	0	0,00%	0	0,00%
TIERSCHUTZ hier!	1	0,34%	-/-	-/-	+1	+0,34%
Tierschutzallianz	0	0,00%	-/-	-/-	0	0,00%
Bündnis C	1	0,34%	-/-	-/-	+1	+0,34%
BIG	2	0,69%	-/-	-/-	+2	+0,69%
BGE	0	0,00%	-/-	-/-	0	0,00%
DIE DIREKTE!	0	0,00%	-/-	-/-	0	0,00%
DiEM25	2	0,69%	-/-	-/-	+2	+0,69%
III. Weg	0	0,00%	-/-	-/-	0	0,00%
Die Grauen	0	0,00%	-/-	-/-	0	0,00%
DIE RECHTE	0	0,00%	-/-	-/-	0	0,00%
DIE VIOLETTEN	0	0,00%	-/-	-/-	0	0,00%
LIEBE	0	0,00%	-/-	-/-	0	0,00%
DIE FRAUEN	1	0,34%	-/-	-/-	+1	+0,34%
Graue Panther	0	0,00%	-/-	-/-	0	0,00%
LKR	0	0,00%	-/-	-/-	0	0,00%
MENSCHLICHE WELT	1	0,34%	-/-	-/-	+1	+0,34%
NL	0	0,00%	-/-	-/-	0	0,00%

Partei	EW 2019 Stimmen	EW 2019 Prozent	EW 2014 Stimmen	EW 2014 Prozent	Differenz Stimmen	Differenz In Prozent
ÖkoLinX	1	0,34%	-/-	-/-	+1	+0,34%
Die Humanisten	0	0,00%	-/-	-/-	0	0,00%
PARTEI FÜR DIE TIERE	3	1,03%	-/-	-/-	+3	+1,03%
Gesundheitsforschung	1	0,34%	-/-	-/-	+1	+0,34%
Volt	2	0,69%	-/-	-/-	+2	+0,69%
AUF	-/-	-/-	0	0,00%	0	0,00%
BüSo	-/-	-/-	0	0,00%	0	0,00%
CM	-/-	-/-	0	0,00%	0	0,00%
REP	-/-	-/-	1	0,37%	-1	-0,37%
PBC	-/-	-/-	1	0,37%	-1	-0,37%
PRO NRW	-/-	-/-	0	0,00%	0	0,00%

4142 Kindergarten Lötsch

	EW 2019	EW 2014	Differenz
Wahlbeteiligung	63,03%	61,54%	+1,49%
Wahlberechtigte insgesamt	257	274	-17
Wahlberechtigte ohne Sperrvermerk	211	234	-23
Wahlberechtigte mit Sperrvermerk	46	40	+6
Wahlberechtigte § 24 Abs. 2 EuWO	0	0	0
Wähler insgesamt	133	144	-11
Wähler mit Wahlschein	0	0	0
Ungültige Stimmen	2	3	-1
Gültige Stimmen	131	141	-10

In Prozent	45,04%	10,69%	18,32%	7,63%	5,34%	3,82%	2,29%	6,87%
Stimmen	59	14	24	10	7	5	3	9
Partei	CDU	SPD	GRÜNE	AfD	LINKE	FDP	Tiers	Sonstige

Gewinn In Prozent			+11,94%	+1,96%	+1,79%		+1,58%	+3,32%
Verlust In Prozent	-9,57%	-10,59%				-0,44%		
Partei	CDU	SPD	GRÜNE	AfD	LINKE	FDP	Tiers	Sonstige

Partei	EW 2019 Stimmen	EW 2019 Prozent	EW 2014 Stimmen	EW 2014 Prozent	Differenz Stimmen	Differenz In Prozent
CDU	59	45,04%	77	54,61%	-18	-9,57%
SPD	14	10,69%	30	21,28%	-16	-10,59%
GRÜNE	24	18,32%	9	6,38%	+15	+11,94%
AfD	10	7,63%	8	5,67%	+2	+1,96%
DIE LINKE	7	5,34%	5	3,55%	+2	+1,79%
FDP	5	3,82%	6	4,26%	-1	-0,44%
PIRATEN	2	1,53%	1	0,71%	+1	+0,82%
Tierschutzpartei	3	2,29%	1	0,71%	+2	+1,58%
NPD	1	0,76%	4	2,84%	-3	-2,08%
Die PARTEI	1	0,76%	0	0,00%	+1	+0,76%
FAMILIE	1	0,76%	0	0,00%	+1	+0,76%
FREIE WÄHLER	0	0,00%	0	0,00%	0	0,00%
Volksabstimmung	0	0,00%	0	0,00%	0	0,00%
ÖDP	2	1,53%	0	0,00%	+2	+1,53%
DKP	0	0,00%	0	0,00%	0	0,00%
MLPD	0	0,00%	0	0,00%	0	0,00%
BP	0	0,00%	0	0,00%	0	0,00%
SGP	0	0,00%	0	0,00%	0	0,00%
TIERSCHUTZ hier!	0	0,00%	-/-	-/-	0	0,00%
Tierschutzallianz	0	0,00%	-/-	-/-	0	0,00%
Bündnis C	0	0,00%	-/-	-/-	0	0,00%
BIG	0	0,00%	-/-	-/-	0	0,00%
BGE	0	0,00%	-/-	-/-	0	0,00%
DIE DIREKTE!	0	0,00%	-/-	-/-	0	0,00%
DiEM25	0	0,00%	-/-	-/-	0	0,00%
III. Weg	0	0,00%	-/-	-/-	0	0,00%
Die Grauen	0	0,00%	-/-	-/-	0	0,00%
DIE RECHTE	0	0,00%	-/-	-/-	0	0,00%
DIE VIOLETTEN	0	0,00%	-/-	-/-	0	0,00%
LIEBE	0	0,00%	-/-	-/-	0	0,00%
DIE FRAUEN	0	0,00%	-/-	-/-	0	0,00%
Graue Panther	0	0,00%	-/-	-/-	0	0,00%
LKR	0	0,00%	-/-	-/-	0	0,00%
MENSCHLICHE WELT	0	0,00%	-/-	-/-	0	0,00%
NL	0	0,00%	-/-	-/-	0	0,00%

Partei	EW 2019 Stimmen	EW 2019 Prozent	EW 2014 Stimmen	EW 2014 Prozent	Differenz Stimmen	Differenz In Prozent
ÖkoLinX	0	0,00%	-/-	-/-	0	0,00%
Die Humanisten	0	0,00%	-/-	-/-	0	0,00%
PARTEI FÜR DIE TIERE	0	0,00%	-/-	-/-	0	0,00%
Gesundheitsforschung	1	0,76%	-/-	-/-	+1	+0,76%
Volt	1	0,76%	-/-	-/-	+1	+0,76%
AUF	-/-	-/-	0	0,00%	0	0,00%
BüSo	-/-	-/-	0	0,00%	0	0,00%
CM	-/-	-/-	0	0,00%	0	0,00%
REP	-/-	-/-	0	0,00%	0	0,00%
PBC	-/-	-/-	0	0,00%	0	0,00%
PRO NRW	-/-	-/-	0	0,00%	0	0,00%

4150 Grundschule Schaag

	EW 2019	EW 2014	Differenz
Wahlbeteiligung	54,40%	46,28%	+8,12%
Wahlberechtigte insgesamt	1.169	1.168	+1
Wahlberechtigte ohne Sperrvermerk	1.033	1.063	-30
Wahlberechtigte mit Sperrvermerk	136	105	+31
Wahlberechtigte § 24 Abs. 2 EuWO	0	0	0
Wähler insgesamt	562	492	+70
Wähler mit Wahlschein	0	0	0
Ungültige Stimmen	9	7	+2
Gültige Stimmen	553	485	+68

In Prozent	33,82%	17,72%	20,43%	8,86%	3,44%	7,05%	2,17%	6,51%
Stimmen	187	98	113	49	19	39	12	36
Partei	CDU	SPD	GRÜNE	AfD	LINKE	FDP	PARTEI	Sonstige

Gewinn In Prozent			+14,45%	+4,94%		+1,48%	+1,55%	
Verlust In Prozent	-11,13%	-9,08%			-1,30%			-0,91%
Partei	CDU	SPD	GRÜNE	AfD	LINKE	FDP	PARTEI	Sonstige

Partei	EW 2019 Stimmen	EW 2019 Prozent	EW 2014 Stimmen	EW 2014 Prozent	Differenz Stimmen	Differenz In Prozent
CDU	187	33,82%	218	44,95%	-31	-11,13%
SPD	98	17,72%	130	26,80%	-32	-9,08%
GRÜNE	113	20,43%	29	5,98%	+84	+14,45%
AfD	49	8,86%	19	3,92%	+30	+4,94%
DIE LINKE	19	3,44%	23	4,74%	-4	-1,30%
FDP	39	7,05%	27	5,57%	+12	+1,48%
PIRATEN	3	0,54%	12	2,47%	-9	-1,93%
Tierschutzpartei	8	1,45%	5	1,03%	+3	+0,42%
NPD	0	0,00%	6	1,24%	-6	-1,24%
Die PARTEI	12	2,17%	3	0,62%	+9	+1,55%
FAMILIE	4	0,72%	1	0,21%	+3	+0,51%
FREIE WÄHLER	2	0,36%	2	0,41%	0	-0,05%
Volksabstimmung	1	0,18%	2	0,41%	-1	-0,23%
ÖDP	0	0,00%	3	0,62%	-3	-0,62%
DKP	0	0,00%	0	0,00%	0	0,00%
MLPD	0	0,00%	0	0,00%	0	0,00%
BP	0	0,00%	0	0,00%	0	0,00%
SGP	0	0,00%	0	0,00%	0	0,00%
TIERSCHUTZ hier!	2	0,36%	-/-	-/-	+2	+0,36%
Tierschutzallianz	1	0,18%	-/-	-/-	+1	+0,18%
Bündnis C	0	0,00%	-/-	-/-	0	0,00%
BIG	1	0,18%	-/-	-/-	+1	+0,18%
BGE	0	0,00%	-/-	-/-	0	0,00%
DIE DIREKTE!	1	0,18%	-/-	-/-	+1	+0,18%
DiEM25	1	0,18%	-/-	-/-	+1	+0,18%
III. Weg	0	0,00%	-/-	-/-	0	0,00%
Die Grauen	2	0,36%	-/-	-/-	+2	+0,36%
DIE RECHTE	0	0,00%	-/-	-/-	0	0,00%
DIE VIOLETTEN	1	0,18%	-/-	-/-	+1	+0,18%
LIEBE	1	0,18%	-/-	-/-	+1	+0,18%
DIE FRAUEN	0	0,00%	-/-	-/-	0	0,00%
Graue Panther	2	0,36%	-/-	-/-	+2	+0,36%
LKR	0	0,00%	-/-	-/-	0	0,00%
MENSCHLICHE WELT	0	0,00%	-/-	-/-	0	0,00%
NL	0	0,00%	-/-	-/-	0	0,00%

Partei	EW 2019 Stimmen	EW 2019 Prozent	EW 2014 Stimmen	EW 2014 Prozent	Differenz Stimmen	Differenz In Prozent
ÖkoLinX	0	0,00%	-/-	-/-	0	0,00%
Die Humanisten	0	0,00%	-/-	-/-	0	0,00%
PARTEI FÜR DIE TIERE	1	0,18%	-/-	-/-	+1	+0,18%
Gesundheitsforschung	1	0,18%	-/-	-/-	+1	+0,18%
Volt	4	0,72%	-/-	-/-	+4	+0,72%
AUF	-/-	-/-	0	0,00%	0	0,00%
BüSo	-/-	-/-	0	0,00%	0	0,00%
CM	-/-	-/-	1	0,21%	-1	-0,21%
REP	-/-	-/-	1	0,21%	-1	-0,21%
PBC	-/-	-/-	0	0,00%	0	0,00%
PRO NRW	-/-	-/-	3	0,62%	-3	-0,62%

4160 Grundschule Schaag

	EW 2019	EW 2014	Differenz
Wahlbeteiligung	51,05%	42,32%	+8,73%
Wahlberechtigte insgesamt	1.473	1.476	-3
Wahlberechtigte ohne Sperrvermerk	1.289	1.335	-46
Wahlberechtigte mit Sperrvermerk	184	141	+43
Wahlberechtigte § 24 Abs. 2 EuWO	0	0	0
Wähler insgesamt	658	565	+93
Wähler mit Wahlschein	0	0	0
Ungültige Stimmen	8	10	-2
Gültige Stimmen	650	555	+95

In Prozent	39,08%	12,62%	21,54%	6,92%	3,69%	7,69%	2,00%	6,46%
Stimmen	254	82	140	45	24	50	13	42
Partei	CDU	SPD	GRÜNE	AfD	LINKE	FDP	PARTEI	Sonstige

Gewinn In Prozent			+16,13%	+2,78%	+1,53%	+4,81%	+1,10%	+2,32%
Verlust In Prozent	-13,71%	-14,95%						
Partei	CDU	SPD	GRÜNE	AfD	LINKE	FDP	PARTEI	Sonstige

Partei	EW 2019 Stimmen	EW 2019 Prozent	EW 2014 Stimmen	EW 2014 Prozent	Differenz Stimmen	Differenz In Prozent
CDU	254	39,08%	293	52,79%	-39	-13,71%
SPD	82	12,62%	153	27,57%	-71	-14,95%
GRÜNE	140	21,54%	30	5,41%	+110	+16,13%
AfD	45	6,92%	23	4,14%	+22	+2,78%
DIE LINKE	24	3,69%	12	2,16%	+12	+1,53%
FDP	50	7,69%	16	2,88%	+34	+4,81%
PIRATEN	3	0,46%	6	1,08%	-3	-0,62%
Tierschutzpartei	9	1,38%	4	0,72%	+5	+0,66%
NPD	0	0,00%	4	0,72%	-4	-0,72%
Die PARTEI	13	2,00%	5	0,90%	+8	+1,10%
FAMILIE	4	0,62%	3	0,54%	+1	+0,08%
FREIE WÄHLER	5	0,77%	1	0,18%	+4	+0,59%
Volksabstimmung	0	0,00%	3	0,54%	-3	-0,54%
ÖDP	1	0,15%	0	0,00%	+1	+0,15%
DKP	0	0,00%	0	0,00%	0	0,00%
MLPD	1	0,15%	0	0,00%	+1	+0,15%
BP	0	0,00%	0	0,00%	0	0,00%
SGP	0	0,00%	0	0,00%	0	0,00%
TIERSCHUTZ hier!	2	0,31%	-/-	-/-	+2	+0,31%
Tierschutzallianz	2	0,31%	-/-	-/-	+2	+0,31%
Bündnis C	0	0,00%	-/-	-/-	0	0,00%
BIG	1	0,15%	-/-	-/-	+1	+0,15%
BGE	0	0,00%	-/-	-/-	0	0,00%
DIE DIREKTE!	1	0,15%	-/-	-/-	+1	+0,15%
DiEM25	1	0,15%	-/-	-/-	+1	+0,15%
III. Weg	0	0,00%	-/-	-/-	0	0,00%
Die Grauen	0	0,00%	-/-	-/-	0	0,00%
DIE RECHTE	0	0,00%	-/-	-/-	0	0,00%
DIE VIOLETTEN	0	0,00%	-/-	-/-	0	0,00%
LIEBE	2	0,31%	-/-	-/-	+2	+0,31%
DIE FRAUEN	4	0,62%	-/-	-/-	+4	+0,62%
Graue Panther	1	0,15%	-/-	-/-	+1	+0,15%
LKR	0	0,00%	-/-	-/-	0	0,00%
MENSCHLICHE WELT	1	0,15%	-/-	-/-	+1	+0,15%
NL	0	0,00%	-/-	-/-	0	0,00%

Partei	EW 2019 Stimmen	EW 2019 Prozent	EW 2014 Stimmen	EW 2014 Prozent	Differenz Stimmen	Differenz In Prozent
ÖkoLinX	0	0,00%	-/-	-/-	0	0,00%
Die Humanisten	1	0,15%	-/-	-/-	+1	+0,15%
PARTEI FÜR DIE TIERE	1	0,15%	-/-	-/-	+1	+0,15%
Gesundheitsforschung	1	0,15%	-/-	-/-	+1	+0,15%
Volt	1	0,15%	-/-	-/-	+1	+0,15%
AUF	-/-	-/-	0	0,00%	0	0,00%
BüSo	-/-	-/-	0	0,00%	0	0,00%
CM	-/-	-/-	0	0,00%	0	0,00%
REP	-/-	-/-	2	0,36%	-2	-0,36%
PBC	-/-	-/-	0	0,00%	0	0,00%
PRO NRW	-/-	-/-	0	0,00%	0	0,00%

4170 Kath. Grundschule Kaldenk.

	EW 2019	EW 2014	Differenz
Wahlbeteiligung	52,98%	45,92%	+7,06%
Wahlberechtigte insgesamt	1.414	1.422	-8
Wahlberechtigte ohne Sperrvermerk	1.223	1.287	-64
Wahlberechtigte mit Sperrvermerk	191	135	+56
Wahlberechtigte § 24 Abs. 2 EuWO	0	0	0
Wähler insgesamt	648	591	+57
Wähler mit Wahlschein	0	0	0
Ungültige Stimmen	7	8	-1
Gültige Stimmen	641	583	+58

In Prozent	30,27%	15,91%	22,00%	7,02%	3,90%	7,96%	3,90%	9,05%
Stimmen	194	102	141	45	25	51	25	58
Partei	CDU	SPD	GRÜNE	AfD	LINKE	FDP	PARTEI	Sonstige

Gewinn In Prozent			+14,28%	+3,42%		+3,50%	+3,56%	+3,05%
Verlust In Prozent	-17,76%	-8,79%			-1,25%			
Partei	CDU	SPD	GRÜNE	AfD	LINKE	FDP	PARTEI	Sonstige

Partei	EW 2019 Stimmen	EW 2019 Prozent	EW 2014 Stimmen	EW 2014 Prozent	Differenz Stimmen	Differenz In Prozent
CDU	194	30,27%	280	48,03%	-86	-17,76%
SPD	102	15,91%	144	24,70%	-42	-8,79%
GRÜNE	141	22,00%	45	7,72%	+96	+14,28%
AfD	45	7,02%	21	3,60%	+24	+3,42%
DIE LINKE	25	3,90%	30	5,15%	-5	-1,25%
FDP	51	7,96%	26	4,46%	+25	+3,50%
PIRATEN	13	2,03%	10	1,72%	+3	+0,31%
Tierschutzpartei	11	1,72%	7	1,20%	+4	+0,52%
NPD	2	0,31%	2	0,34%	0	-0,03%
Die PARTEI	25	3,90%	2	0,34%	+23	+3,56%
FAMILIE	5	0,78%	5	0,86%	0	-0,08%
FREIE WÄHLER	6	0,94%	1	0,17%	+5	+0,77%
Volksabstimmung	1	0,16%	2	0,34%	-1	-0,18%
ÖDP	0	0,00%	0	0,00%	0	0,00%
DKP	0	0,00%	0	0,00%	0	0,00%
MLPD	0	0,00%	0	0,00%	0	0,00%
BP	0	0,00%	0	0,00%	0	0,00%
SGP	0	0,00%	0	0,00%	0	0,00%
TIERSCHUTZ hier!	1	0,16%	-/-	-/-	+1	+0,16%
Tierschutzallianz	0	0,00%	-/-	-/-	0	0,00%
Bündnis C	0	0,00%	-/-	-/-	0	0,00%
BIG	1	0,16%	-/-	-/-	+1	+0,16%
BGE	2	0,31%	-/-	-/-	+2	+0,31%
DIE DIREKTE!	0	0,00%	-/-	-/-	0	0,00%
DiEM25	2	0,31%	-/-	-/-	+2	+0,31%
III. Weg	0	0,00%	-/-	-/-	0	0,00%
Die Grauen	0	0,00%	-/-	-/-	0	0,00%
DIE RECHTE	0	0,00%	-/-	-/-	0	0,00%
DIE VIOLETTEN	0	0,00%	-/-	-/-	0	0,00%
LIEBE	0	0,00%	-/-	-/-	0	0,00%
DIE FRAUEN	2	0,31%	-/-	-/-	+2	+0,31%
Graue Panther	0	0,00%	-/-	-/-	0	0,00%
LKR	0	0,00%	-/-	-/-	0	0,00%
MENSCHLICHE WELT	2	0,31%	-/-	-/-	+2	+0,31%
NL	0	0,00%	-/-	-/-	0	0,00%

Partei	EW 2019 Stimmen	EW 2019 Prozent	EW 2014 Stimmen	EW 2014 Prozent	Differenz Stimmen	Differenz In Prozent
ÖkoLinX	0	0,00%	-/-	-/-	0	0,00%
Die Humanisten	1	0,16%	-/-	-/-	+1	+0,16%
PARTEI FÜR DIE TIERE	2	0,31%	-/-	-/-	+2	+0,31%
Gesundheitsforschung	0	0,00%	-/-	-/-	0	0,00%
Volt	7	1,09%	-/-	-/-	+7	+1,09%
AUF	-/-	-/-	0	0,00%	0	0,00%
BüSo	-/-	-/-	0	0,00%	0	0,00%
CM	-/-	-/-	0	0,00%	0	0,00%
REP	-/-	-/-	2	0,34%	-2	-0,34%
PBC	-/-	-/-	1	0,17%	-1	-0,17%
PRO NRW	-/-	-/-	5	0,86%	-5	-0,86%

4180 Bürgerhaus

	EW 2019	EW 2014	Differenz
Wahlbeteiligung	54,35%	46,29%	+8,06%
Wahlberechtigte insgesamt	1.437	1.452	-15
Wahlberechtigte ohne Sperrvermerk	1.196	1.294	-98
Wahlberechtigte mit Sperrvermerk	241	158	+83
Wahlberechtigte § 24 Abs. 2 EuWO	0	0	0
Wähler insgesamt	650	599	+51
Wähler mit Wahlschein	0	0	0
Ungültige Stimmen	7	10	-3
Gültige Stimmen	643	589	+54

In Prozent	28,30%	15,86%	23,95%	10,42%	3,27%	7,00%	2,18%	9,02%
Stimmen	182	102	154	67	21	45	14	58
Partei	CDU	SPD	GRÜNE	AfD	LINKE	FDP	PARTEI	Sonstige

Gewinn In Prozent			+15,12%	+5,84%	+1,06%	+0,89%	+1,84%	+4,61%
Verlust In Prozent	-17,37%	-11,98%						
Partei	CDU	SPD	GRÜNE	AfD	LINKE	FDP	PARTEI	Sonstige

Partei	EW 2019 Stimmen	EW 2019 Prozent	EW 2014 Stimmen	EW 2014 Prozent	Differenz Stimmen	Differenz In Prozent
CDU	182	28,30%	269	45,67%	-87	-17,37%
SPD	102	15,86%	164	27,84%	-62	-11,98%
GRÜNE	154	23,95%	52	8,83%	+102	+15,12%
AfD	67	10,42%	27	4,58%	+40	+5,84%
DIE LINKE	21	3,27%	13	2,21%	+8	+1,06%
FDP	45	7,00%	36	6,11%	+9	+0,89%
PIRATEN	4	0,62%	4	0,68%	0	-0,06%
Tierschutzpartei	13	2,02%	10	1,70%	+3	+0,32%
NPD	1	0,16%	4	0,68%	-3	-0,52%
Die PARTEI	14	2,18%	2	0,34%	+12	+1,84%
FAMILIE	4	0,62%	3	0,51%	+1	+0,11%
FREIE WÄHLER	4	0,62%	0	0,00%	+4	+0,62%
Volksabstimmung	2	0,31%	2	0,34%	0	-0,03%
ÖDP	3	0,47%	0	0,00%	+3	+0,47%
DKP	0	0,00%	2	0,34%	-2	-0,34%
MLPD	0	0,00%	0	0,00%	0	0,00%
BP	0	0,00%	0	0,00%	0	0,00%
SGP	0	0,00%	0	0,00%	0	0,00%
TIERSCHUTZ hier!	4	0,62%	-/-	-/-	+4	+0,62%
Tierschutzallianz	1	0,16%	-/-	-/-	+1	+0,16%
Bündnis C	1	0,16%	-/-	-/-	+1	+0,16%
BIG	0	0,00%	-/-	-/-	0	0,00%
BGE	0	0,00%	-/-	-/-	0	0,00%
DIE DIREKTE!	0	0,00%	-/-	-/-	0	0,00%
DiEM25	0	0,00%	-/-	-/-	0	0,00%
III. Weg	0	0,00%	-/-	-/-	0	0,00%
Die Grauen	6	0,93%	-/-	-/-	+6	+0,93%
DIE RECHTE	0	0,00%	-/-	-/-	0	0,00%
DIE VIOLETTEN	0	0,00%	-/-	-/-	0	0,00%
LIEBE	1	0,16%	-/-	-/-	+1	+0,16%
DIE FRAUEN	1	0,16%	-/-	-/-	+1	+0,16%
Graue Panther	1	0,16%	-/-	-/-	+1	+0,16%
LKR	2	0,31%	-/-	-/-	+2	+0,31%
MENSCHLICHE WELT	0	0,00%	-/-	-/-	0	0,00%
NL	0	0,00%	-/-	-/-	0	0,00%

Partei	EW 2019 Stimmen	EW 2019 Prozent	EW 2014 Stimmen	EW 2014 Prozent	Differenz Stimmen	Differenz In Prozent
ÖkoLinX	0	0,00%	-/-	-/-	0	0,00%
Die Humanisten	3	0,47%	-/-	-/-	+3	+0,47%
PARTEI FÜR DIE TIERE	3	0,47%	-/-	-/-	+3	+0,47%
Gesundheitsforschung	1	0,16%	-/-	-/-	+1	+0,16%
Volt	3	0,47%	-/-	-/-	+3	+0,47%
AUF	-/-	-/-	0	0,00%	0	0,00%
BüSo	-/-	-/-	0	0,00%	0	0,00%
CM	-/-	-/-	0	0,00%	0	0,00%
REP	-/-	-/-	0	0,00%	0	0,00%
PBC	-/-	-/-	0	0,00%	0	0,00%
PRO NRW	-/-	-/-	1	0,17%	-1	-0,17%

4190 Gem.-Grundschule Kaldenkirchen

	EW 2019	EW 2014	Differenz
Wahlbeteiligung	54,83%	45,93%	+8,90%
Wahlberechtigte insgesamt	1.413	1.479	-66
Wahlberechtigte ohne Sperrvermerk	1.242	1.339	-97
Wahlberechtigte mit Sperrvermerk	171	140	+31
Wahlberechtigte § 24 Abs. 2 EuWO	0	0	0
Wähler insgesamt	681	615	+66
Wähler mit Wahlschein	1	0	+1
Ungültige Stimmen	5	12	-7
Gültige Stimmen	676	603	+73

	CDU	SPD	GRÜNE	AfD	LINKE	FDP	PARTEI	Sonstige
In Prozent	32,69%	16,27%	24,70%	7,84%	3,25%	6,51%	2,51%	6,21%
Stimmen	221	110	167	53	22	44	17	42
Partei	CDU	SPD	GRÜNE	AfD	LINKE	FDP	PARTEI	Sonstige

	CDU	SPD	GRÜNE	AfD	LINKE	FDP	PARTEI	Sonstige
Gewinn In Prozent			+16,57%	+3,20%		+4,02%	+2,01%	
Verlust In Prozent	-6,78%	-16,07%			-2,39%			-0,59%
Partei	CDU	SPD	GRÜNE	AfD	LINKE	FDP	PARTEI	Sonstige

Partei	EW 2019 Stimmen	EW 2019 Prozent	EW 2014 Stimmen	EW 2014 Prozent	Differenz Stimmen	Differenz In Prozent
CDU	221	32,69%	238	39,47%	-17	-6,78%
SPD	110	16,27%	195	32,34%	-85	-16,07%
GRÜNE	167	24,70%	49	8,13%	+118	+16,57%
AfD	53	7,84%	28	4,64%	+25	+3,20%
DIE LINKE	22	3,25%	34	5,64%	-12	-2,39%
FDP	44	6,51%	15	2,49%	+29	+4,02%
PIRATEN	4	0,59%	9	1,49%	-5	-0,90%
Tierschutzpartei	12	1,78%	7	1,16%	+5	+0,62%
NPD	0	0,00%	10	1,66%	-10	-1,66%
Die PARTEI	17	2,51%	3	0,50%	+14	+2,01%
FAMILIE	2	0,30%	5	0,83%	-3	-0,53%
FREIE WÄHLER	2	0,30%	3	0,50%	-1	-0,20%
Volksabstimmung	2	0,30%	1	0,17%	+1	+0,13%
ÖDP	2	0,30%	0	0,00%	+2	+0,30%
DKP	0	0,00%	0	0,00%	0	0,00%
MLPD	0	0,00%	0	0,00%	0	0,00%
BP	0	0,00%	0	0,00%	0	0,00%
SGP	0	0,00%	1	0,17%	-1	-0,17%
TIERSCHUTZ hier!	1	0,15%	-/-	-/-	+1	+0,15%
Tierschutzallianz	1	0,15%	-/-	-/-	+1	+0,15%
Bündnis C	0	0,00%	-/-	-/-	0	0,00%
BIG	0	0,00%	-/-	-/-	0	0,00%
BGE	0	0,00%	-/-	-/-	0	0,00%
DIE DIREKTE!	2	0,30%	-/-	-/-	+2	+0,30%
DiEM25	2	0,30%	-/-	-/-	+2	+0,30%
III. Weg	0	0,00%	-/-	-/-	0	0,00%
Die Grauen	3	0,44%	-/-	-/-	+3	+0,44%
DIE RECHTE	0	0,00%	-/-	-/-	0	0,00%
DIE VIOLETTEN	0	0,00%	-/-	-/-	0	0,00%
LIEBE	0	0,00%	-/-	-/-	0	0,00%
DIE FRAUEN	0	0,00%	-/-	-/-	0	0,00%
Graue Panther	0	0,00%	-/-	-/-	0	0,00%
LKR	0	0,00%	-/-	-/-	0	0,00%
MENSCHLICHE WELT	1	0,15%	-/-	-/-	+1	+0,15%
NL	0	0,00%	-/-	-/-	0	0,00%

Partei	EW 2019 Stimmen	EW 2019 Prozent	EW 2014 Stimmen	EW 2014 Prozent	Differenz Stimmen	Differenz In Prozent
ÖkoLinX	1	0,15%	-/-	-/-	+1	+0,15%
Die Humanisten	0	0,00%	-/-	-/-	0	0,00%
PARTEI FÜR DIE TIERE	3	0,44%	-/-	-/-	+3	+0,44%
Gesundheitsforschung	1	0,15%	-/-	-/-	+1	+0,15%
Volt	3	0,44%	-/-	-/-	+3	+0,44%
AUF	-/-	-/-	0	0,00%	0	0,00%
BüSo	-/-	-/-	0	0,00%	0	0,00%
CM	-/-	-/-	0	0,00%	0	0,00%
REP	-/-	-/-	3	0,50%	-3	-0,50%
PBC	-/-	-/-	0	0,00%	0	0,00%
PRO NRW	-/-	-/-	2	0,33%	-2	-0,33%

4200 Gem.-Grundschule Kaldenkirchen

	EW 2019	EW 2014	Differenz
Wahlbeteiligung	50,35%	40,80%	+9,55%
Wahlberechtigte insgesamt	1.400	1.404	-4
Wahlberechtigte ohne Sperrvermerk	1.158	1.250	-92
Wahlberechtigte mit Sperrvermerk	242	154	+88
Wahlberechtigte § 24 Abs. 2 EuWO	0	0	0
Wähler insgesamt	583	510	+73
Wähler mit Wahlschein	1	1	0
Ungültige Stimmen	7	7	0
Gültige Stimmen	576	503	+73

In Prozent	32,64%	14,93%	19,97%	9,72%	4,17%	5,90%	3,30%	9,38%
Stimmen	188	86	115	56	24	34	19	54
Partei	CDU	SPD	GRÜNE	AfD	LINKE	FDP	PARTEI	Sonstige

Gewinn In Prozent			+11,62%	+4,15%	+0,99%	+0,93%	+2,31%	+1,43%
Verlust In Prozent	-10,10%	-11,31%						
Partei	CDU	SPD	GRÜNE	AfD	LINKE	FDP	PARTEI	Sonstige

Partei	EW 2019 Stimmen	EW 2019 Prozent	EW 2014 Stimmen	EW 2014 Prozent	Differenz Stimmen	Differenz In Prozent
CDU	188	32,64%	215	42,74%	-27	-10,10%
SPD	86	14,93%	132	26,24%	-46	-11,31%
GRÜNE	115	19,97%	42	8,35%	+73	+11,62%
AfD	56	9,72%	28	5,57%	+28	+4,15%
DIE LINKE	24	4,17%	16	3,18%	+8	+0,99%
FDP	34	5,90%	25	4,97%	+9	+0,93%
PIRATEN	2	0,35%	11	2,19%	-9	-1,84%
Tierschutzpartei	12	2,08%	9	1,79%	+3	+0,29%
NPD	5	0,87%	6	1,19%	-1	-0,32%
Die PARTEI	19	3,30%	5	0,99%	+14	+2,31%
FAMILIE	7	1,22%	4	0,80%	+3	+0,42%
FREIE WÄHLER	5	0,87%	5	0,99%	0	-0,12%
Volksabstimmung	0	0,00%	0	0,00%	0	0,00%
ÖDP	1	0,17%	1	0,20%	0	-0,03%
DKP	0	0,00%	0	0,00%	0	0,00%
MLPD	0	0,00%	2	0,40%	-2	-0,40%
BP	1	0,17%	0	0,00%	+1	+0,17%
SGP	0	0,00%	0	0,00%	0	0,00%
TIERSCHUTZ hier!	2	0,35%	-/-	-/-	+2	+0,35%
Tierschutzallianz	0	0,00%	-/-	-/-	0	0,00%
Bündnis C	0	0,00%	-/-	-/-	0	0,00%
BIG	0	0,00%	-/-	-/-	0	0,00%
BGE	2	0,35%	-/-	-/-	+2	+0,35%
DIE DIREKTE!	2	0,35%	-/-	-/-	+2	+0,35%
DiEM25	1	0,17%	-/-	-/-	+1	+0,17%
III. Weg	0	0,00%	-/-	-/-	0	0,00%
Die Grauen	2	0,35%	-/-	-/-	+2	+0,35%
DIE RECHTE	0	0,00%	-/-	-/-	0	0,00%
DIE VIOLETTEN	0	0,00%	-/-	-/-	0	0,00%
LIEBE	0	0,00%	-/-	-/-	0	0,00%
DIE FRAUEN	1	0,17%	-/-	-/-	+1	+0,17%
Graue Panther	3	0,52%	-/-	-/-	+3	+0,52%
LKR	0	0,00%	-/-	-/-	0	0,00%
MENSCHLICHE WELT	1	0,17%	-/-	-/-	+1	+0,17%
NL	0	0,00%	-/-	-/-	0	0,00%

Partei	EW 2019 Stimmen	EW 2019 Prozent	EW 2014 Stimmen	EW 2014 Prozent	Differenz Stimmen	Differenz In Prozent
ÖkoLinX	0	0,00%	-/-	-/-	0	0,00%
Die Humanisten	1	0,17%	-/-	-/-	+1	+0,17%
PARTEI FÜR DIE TIERE	2	0,35%	-/-	-/-	+2	+0,35%
Gesundheitsforschung	0	0,00%	-/-	-/-	0	0,00%
Volt	4	0,69%	-/-	-/-	+4	+0,69%
AUF	-/-	-/-	0	0,00%	0	0,00%
BüSo	-/-	-/-	0	0,00%	0	0,00%
CM	-/-	-/-	0	0,00%	0	0,00%
REP	-/-	-/-	0	0,00%	0	0,00%
PBC	-/-	-/-	0	0,00%	0	0,00%
PRO NRW	-/-	-/-	2	0,40%	-2	-0,40%

4210 Kath. Grundschule Kaldenk.

	EW 2019	EW 2014	Differenz
Wahlbeteiligung	54,76%	48,27%	+6,49%
Wahlberechtigte insgesamt	1.506	1.495	+11
Wahlberechtigte ohne Sperrvermerk	1.251	1.303	-52
Wahlberechtigte mit Sperrvermerk	255	192	+63
Wahlberechtigte § 24 Abs. 2 EuWO	0	0	0
Wähler insgesamt	685	629	+56
Wähler mit Wahlschein	0	0	0
Ungültige Stimmen	10	4	+6
Gültige Stimmen	675	625	+50

In Prozent	32,44%	14,07%	24,74%	8,00%	2,81%	8,44%	3,11%	6,37%
Stimmen	219	95	167	54	19	57	21	43
Partei	CDU	SPD	GRÜNE	AfD	LINKE	FDP	PARTEI	Sonstige

Gewinn In Prozent			+15,94%	+1,60%		+2,84%	+2,63%	+0,77%
Verlust In Prozent	-10,92%	-11,53%			-1,35%			
Partei	CDU	SPD	GRÜNE	AfD	LINKE	FDP	PARTEI	Sonstige

Partei	EW 2019 Stimmen	EW 2019 Prozent	EW 2014 Stimmen	EW 2014 Prozent	Differenz Stimmen	Differenz In Prozent
CDU	219	32,44%	271	43,36%	-52	-10,92%
SPD	95	14,07%	160	25,60%	-65	-11,53%
GRÜNE	167	24,74%	55	8,80%	+112	+15,94%
AfD	54	8,00%	40	6,40%	+14	+1,60%
DIE LINKE	19	2,81%	26	4,16%	-7	-1,35%
FDP	57	8,44%	35	5,60%	+22	+2,84%
PIRATEN	8	1,19%	10	1,60%	-2	-0,41%
Tierschutzpartei	8	1,19%	7	1,12%	+1	+0,07%
NPD	0	0,00%	3	0,48%	-3	-0,48%
Die PARTEI	21	3,11%	3	0,48%	+18	+2,63%
FAMILIE	6	0,89%	2	0,32%	+4	+0,57%
FREIE WÄHLER	4	0,59%	1	0,16%	+3	+0,43%
Volksabstimmung	0	0,00%	0	0,00%	0	0,00%
ÖDP	3	0,44%	1	0,16%	+2	+0,28%
DKP	0	0,00%	0	0,00%	0	0,00%
MLPD	0	0,00%	1	0,16%	-1	-0,16%
BP	0	0,00%	0	0,00%	0	0,00%
SGP	0	0,00%	0	0,00%	0	0,00%
TIERSCHUTZ hier!	1	0,15%	-/-	-/-	+1	+0,15%
Tierschutzallianz	3	0,44%	-/-	-/-	+3	+0,44%
Bündnis C	0	0,00%	-/-	-/-	0	0,00%
BIG	1	0,15%	-/-	-/-	+1	+0,15%
BGE	0	0,00%	-/-	-/-	0	0,00%
DIE DIREKTE!	0	0,00%	-/-	-/-	0	0,00%
DiEM25	1	0,15%	-/-	-/-	+1	+0,15%
III. Weg	0	0,00%	-/-	-/-	0	0,00%
Die Grauen	1	0,15%	-/-	-/-	+1	+0,15%
DIE RECHTE	0	0,00%	-/-	-/-	0	0,00%
DIE VIOLETTEN	0	0,00%	-/-	-/-	0	0,00%
LIEBE	1	0,15%	-/-	-/-	+1	+0,15%
DIE FRAUEN	0	0,00%	-/-	-/-	0	0,00%
Graue Panther	1	0,15%	-/-	-/-	+1	+0,15%
LKR	0	0,00%	-/-	-/-	0	0,00%
MENSCHLICHE WELT	1	0,15%	-/-	-/-	+1	+0,15%
NL	0	0,00%	-/-	-/-	0	0,00%

Partei	EW 2019 Stimmen	EW 2019 Prozent	EW 2014 Stimmen	EW 2014 Prozent	Differenz Stimmen	Differenz In Prozent
ÖkoLinX	0	0,00%	-/-	-/-	0	0,00%
Die Humanisten	0	0,00%	-/-	-/-	0	0,00%
PARTEI FÜR DIE TIERE	3	0,44%	-/-	-/-	+3	+0,44%
Gesundheitsforschung	0	0,00%	-/-	-/-	0	0,00%
Volt	1	0,15%	-/-	-/-	+1	+0,15%
AUF	-/-	-/-	1	0,16%	-1	-0,16%
BüSo	-/-	-/-	0	0,00%	0	0,00%
CM	-/-	-/-	0	0,00%	0	0,00%
REP	-/-	-/-	6	0,96%	-6	-0,96%
PBC	-/-	-/-	0	0,00%	0	0,00%
PRO NRW	-/-	-/-	3	0,48%	-3	-0,48%

4919 Rathaus Nettetal

	EW 2019	EW 2014	Differenz
Wähler mit Wahrschein	1.526	1.296	+230
Ungültige Stimmen	7	14	-7
Gültige Stimmen	1.519	1.282	+237

In Prozent	43,32%	15,60%	18,30%	6,06%	2,70%	7,50%	1,51%	5,00%
Stimmen	658	237	278	92	41	114	23	76
Partei	CDU	SPD	GRÜNE	AfD	LINKE	FDP	PARTEI	Sonstige

Gewinn In Prozent			+10,89%	+0,68%	+0,28%	+2,20%	+0,96%	+0,94%
Verlust In Prozent	-7,46%	-8,50%						
Partei	CDU	SPD	GRÜNE	AfD	LINKE	FDP	PARTEI	Sonstige

Partei	EW 2019 Stimmen	EW 2019 Prozent	EW 2014 Stimmen	EW 2014 Prozent	Differenz Stimmen	Differenz In Prozent
CDU	658	43,32%	651	50,78%	+7	-7,46%
SPD	237	15,60%	309	24,10%	-72	-8,50%
GRÜNE	278	18,30%	95	7,41%	+183	+10,89%
AfD	92	6,06%	69	5,38%	+23	+0,68%
DIE LINKE	41	2,70%	31	2,42%	+10	+0,28%
FDP	114	7,50%	68	5,30%	+46	+2,20%
PIRATEN	6	0,39%	14	1,09%	-8	-0,70%
Tierschutzpartei	19	1,25%	14	1,09%	+5	+0,16%
NPD	1	0,07%	2	0,16%	-1	-0,09%
Die PARTEI	23	1,51%	7	0,55%	+16	+0,96%
FAMILIE	7	0,46%	2	0,16%	+5	+0,30%
FREIE WÄHLER	5	0,33%	4	0,31%	+1	+0,02%
Volksabstimmung	5	0,33%	2	0,16%	+3	+0,17%
ÖDP	6	0,39%	2	0,16%	+4	+0,23%
DKP	0	0,00%	0	0,00%	0	0,00%
MLPD	0	0,00%	0	0,00%	0	0,00%
BP	1	0,07%	2	0,16%	-1	-0,09%
SGP	0	0,00%	1	0,08%	-1	-0,08%
TIERSCHUTZ hier!	3	0,20%	-/-	-/-	+3	+0,20%
Tierschutzallianz	0	0,00%	-/-	-/-	0	0,00%
Bündnis C	0	0,00%	-/-	-/-	0	0,00%
BIG	1	0,07%	-/-	-/-	+1	+0,07%
BGE	0	0,00%	-/-	-/-	0	0,00%
DIE DIREKTE!	0	0,00%	-/-	-/-	0	0,00%
DiEM25	3	0,20%	-/-	-/-	+3	+0,20%
III. Weg	0	0,00%	-/-	-/-	0	0,00%
Die Grauen	3	0,20%	-/-	-/-	+3	+0,20%
DIE RECHTE	0	0,00%	-/-	-/-	0	0,00%
DIE VIOLETTEN	1	0,07%	-/-	-/-	+1	+0,07%
LIEBE	0	0,00%	-/-	-/-	0	0,00%
DIE FRAUEN	1	0,07%	-/-	-/-	+1	+0,07%
Graue Panther	2	0,13%	-/-	-/-	+2	+0,13%
LKR	3	0,20%	-/-	-/-	+3	+0,20%
MENSCHLICHE WELT	1	0,07%	-/-	-/-	+1	+0,07%
NL	0	0,00%	-/-	-/-	0	0,00%

Partei	EW 2019 Stimmen	EW 2019 Prozent	EW 2014 Stimmen	EW 2014 Prozent	Differenz Stimmen	Differenz In Prozent
ÖkoLinX	1	0,07%	-/-	-/-	+1	+0,07%
Die Humanisten	1	0,07%	-/-	-/-	+1	+0,07%
PARTEI FÜR DIE TIERE	2	0,13%	-/-	-/-	+2	+0,13%
Gesundheitsforschung	0	0,00%	-/-	-/-	0	0,00%
Volt	4	0,26%	-/-	-/-	+4	+0,26%
AUF	-/-	-/-	1	0,08%	-1	-0,08%
BüSo	-/-	-/-	0	0,00%	0	0,00%
CM	-/-	-/-	3	0,23%	-3	-0,23%
REP	-/-	-/-	0	0,00%	0	0,00%
PBC	-/-	-/-	1	0,08%	-1	-0,08%
PRO NRW	-/-	-/-	4	0,31%	-4	-0,31%

4929 Rathaus Nettetal

	EW 2019	EW 2014	Differenz
Wähler mit Wahrschein	1.560	1.121	+439
Ungültige Stimmen	10	6	+4
Gültige Stimmen	1.550	1.115	+435

In Prozent	38,65%	15,74%	19,81%	5,42%	2,19%	9,81%	1,81%	6,58%
Stimmen	599	244	307	84	34	152	28	102
Partei	CDU	SPD	GRÜNE	AfD	LINKE	FDP	Tiers	Sonstige

Gewinn In Prozent			+12,19%			+1,20%	+0,38%	+3,26%
Verlust In Prozent	-8,17%	-7,31%		-1,40%	-0,14%			
Partei	CDU	SPD	GRÜNE	AfD	LINKE	FDP	Tiers	Sonstige

Partei	EW 2019 Stimmen	EW 2019 Prozent	EW 2014 Stimmen	EW 2014 Prozent	Differenz Stimmen	Differenz In Prozent
CDU	599	38,65%	522	46,82%	+77	-8,17%
SPD	244	15,74%	257	23,05%	-13	-7,31%
GRÜNE	307	19,81%	85	7,62%	+222	+12,19%
AfD	84	5,42%	76	6,82%	+8	-1,40%
DIE LINKE	34	2,19%	26	2,33%	+8	-0,14%
FDP	152	9,81%	96	8,61%	+56	+1,20%
PIRATEN	14	0,90%	5	0,45%	+9	+0,45%
Tierschutzpartei	28	1,81%	16	1,43%	+12	+0,38%
NPD	1	0,06%	2	0,18%	-1	-0,12%
Die PARTEI	23	1,48%	0	0,00%	+23	+1,48%
FAMILIE	13	0,84%	2	0,18%	+11	+0,66%
FREIE WÄHLER	9	0,58%	8	0,72%	+1	-0,14%
Volksabstimmung	2	0,13%	6	0,54%	-4	-0,41%
ÖDP	1	0,06%	2	0,18%	-1	-0,12%
DKP	2	0,13%	0	0,00%	+2	+0,13%
MLPD	0	0,00%	0	0,00%	0	0,00%
BP	1	0,06%	1	0,09%	0	-0,03%
SGP	2	0,13%	0	0,00%	+2	+0,13%
TIERSCHUTZ hier!	4	0,26%	-/-	-/-	+4	+0,26%
Tierschutzallianz	0	0,00%	-/-	-/-	0	0,00%
Bündnis C	3	0,19%	-/-	-/-	+3	+0,19%
BIG	2	0,13%	-/-	-/-	+2	+0,13%
BGE	2	0,13%	-/-	-/-	+2	+0,13%
DIE DIREKTE!	1	0,06%	-/-	-/-	+1	+0,06%
DiEM25	0	0,00%	-/-	-/-	0	0,00%
III. Weg	0	0,00%	-/-	-/-	0	0,00%
Die Grauen	0	0,00%	-/-	-/-	0	0,00%
DIE RECHTE	0	0,00%	-/-	-/-	0	0,00%
DIE VIOLETTEN	2	0,13%	-/-	-/-	+2	+0,13%
LIEBE	1	0,06%	-/-	-/-	+1	+0,06%
DIE FRAUEN	2	0,13%	-/-	-/-	+2	+0,13%
Graue Panther	3	0,19%	-/-	-/-	+3	+0,19%
LKR	0	0,00%	-/-	-/-	0	0,00%
MENSCHLICHE WELT	2	0,13%	-/-	-/-	+2	+0,13%
NL	0	0,00%	-/-	-/-	0	0,00%

Partei	EW 2019 Stimmen	EW 2019 Prozent	EW 2014 Stimmen	EW 2014 Prozent	Differenz Stimmen	Differenz In Prozent
ÖkoLinX	2	0,13%	-/-	-/-	+2	+0,13%
Die Humanisten	3	0,19%	-/-	-/-	+3	+0,19%
PARTEI FÜR DIE TIERE	5	0,32%	-/-	-/-	+5	+0,32%
Gesundheitsforschung	0	0,00%	-/-	-/-	0	0,00%
Volt	2	0,13%	-/-	-/-	+2	+0,13%
AUF	-/-	-/-	2	0,18%	-2	-0,18%
BüSo	-/-	-/-	0	0,00%	0	0,00%
CM	-/-	-/-	0	0,00%	0	0,00%
REP	-/-	-/-	1	0,09%	-1	-0,09%
PBC	-/-	-/-	1	0,09%	-1	-0,09%
PRO NRW	-/-	-/-	7	0,63%	-7	-0,63%

4939 Rathaus Nettetal

	EW 2019	EW 2014	Differenz
Wähler mit Wahrschein	1.355	953	+402
Ungültige Stimmen	12	11	+1
Gültige Stimmen	1.343	942	+401

In Prozent	40,21%	17,57%	15,93%	6,40%	4,17%	8,71%	1,79%	5,21%
Stimmen	540	236	214	86	56	117	24	70
Partei	CDU	SPD	GRÜNE	AfD	LINKE	FDP	PARTEI	Sonstige

Gewinn In Prozent			+10,52%	+0,46%	+1,20%	+3,40%	+1,37%	
Verlust In Prozent	-11,91%	-4,62%						-0,42%
Partei	CDU	SPD	GRÜNE	AfD	LINKE	FDP	PARTEI	Sonstige

Partei	EW 2019 Stimmen	EW 2019 Prozent	EW 2014 Stimmen	EW 2014 Prozent	Differenz Stimmen	Differenz In Prozent
CDU	540	40,21%	491	52,12%	+49	-11,91%
SPD	236	17,57%	209	22,19%	+27	-4,62%
GRÜNE	214	15,93%	51	5,41%	+163	+10,52%
AfD	86	6,40%	56	5,94%	+30	+0,46%
DIE LINKE	56	4,17%	28	2,97%	+28	+1,20%
FDP	117	8,71%	50	5,31%	+67	+3,40%
PIRATEN	8	0,60%	13	1,38%	-5	-0,78%
Tierschutzpartei	14	1,04%	11	1,17%	+3	-0,13%
NPD	0	0,00%	4	0,42%	-4	-0,42%
Die PARTEI	24	1,79%	4	0,42%	+20	+1,37%
FAMILIE	7	0,52%	6	0,64%	+1	-0,12%
FREIE WÄHLER	10	0,74%	10	1,06%	0	-0,32%
Volksabstimmung	0	0,00%	1	0,11%	-1	-0,11%
ÖDP	1	0,07%	3	0,32%	-2	-0,25%
DKP	0	0,00%	0	0,00%	0	0,00%
MLPD	0	0,00%	0	0,00%	0	0,00%
BP	1	0,07%	1	0,11%	0	-0,04%
SGP	0	0,00%	0	0,00%	0	0,00%
TIERSCHUTZ hier!	5	0,37%	-/-	-/-	+5	+0,37%
Tierschutzallianz	1	0,07%	-/-	-/-	+1	+0,07%
Bündnis C	0	0,00%	-/-	-/-	0	0,00%
BIG	0	0,00%	-/-	-/-	0	0,00%
BGE	1	0,07%	-/-	-/-	+1	+0,07%
DIE DIREKTE!	0	0,00%	-/-	-/-	0	0,00%
DiEM25	0	0,00%	-/-	-/-	0	0,00%
III. Weg	0	0,00%	-/-	-/-	0	0,00%
Die Grauen	3	0,22%	-/-	-/-	+3	+0,22%
DIE RECHTE	1	0,07%	-/-	-/-	+1	+0,07%
DIE VIOLETTEN	2	0,15%	-/-	-/-	+2	+0,15%
LIEBE	0	0,00%	-/-	-/-	0	0,00%
DIE FRAUEN	0	0,00%	-/-	-/-	0	0,00%
Graue Panther	2	0,15%	-/-	-/-	+2	+0,15%
LKR	0	0,00%	-/-	-/-	0	0,00%
MENSCHLICHE WELT	1	0,07%	-/-	-/-	+1	+0,07%
NL	1	0,07%	-/-	-/-	+1	+0,07%

Partei	EW 2019 Stimmen	EW 2019 Prozent	EW 2014 Stimmen	EW 2014 Prozent	Differenz Stimmen	Differenz In Prozent
ÖkoLinX	1	0,07%	-/-	-/-	+1	+0,07%
Die Humanisten	0	0,00%	-/-	-/-	0	0,00%
PARTEI FÜR DIE TIERE	1	0,07%	-/-	-/-	+1	+0,07%
Gesundheitsforschung	3	0,22%	-/-	-/-	+3	+0,22%
Volt	7	0,52%	-/-	-/-	+7	+0,52%
AUF	-/-	-/-	0	0,00%	0	0,00%
BüSo	-/-	-/-	0	0,00%	0	0,00%
CM	-/-	-/-	1	0,11%	-1	-0,11%
REP	-/-	-/-	2	0,21%	-2	-0,21%
PBC	-/-	-/-	0	0,00%	0	0,00%
PRO NRW	-/-	-/-	1	0,11%	-1	-0,11%