

## Ergebnisdokumentation Europawahl 26.05.2019

Stand: Montag, 27.05.2019 09:32:18 Uhr

**Herausgeber:**



**Gemeinde Niederkrüchten**

**-Der Bürgermeister-**

Laurentiusstraße 19

41372 Niederkrüchten

[www.niederkruechten.de](http://www.niederkruechten.de)

# Inhaltsverzeichnis

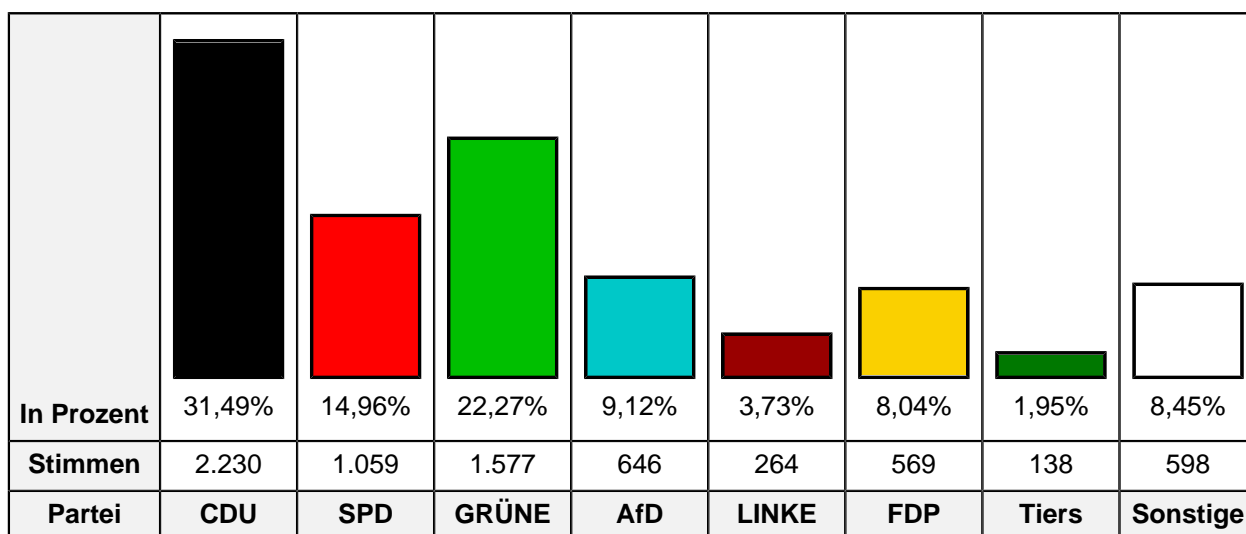
---

<b>Gesamtergebnisse</b> .....	<b>1</b>
Gesamtergebnis.....	1
Gesamtergebnis (Kreis Viersen).....	3
<b>Wahlbezirke</b> .....	<b>5</b>
5010 RATHAUS ELMPT.....	5
5020 GRUNDSCHULE ELMPT I.....	7
5030 GRUNDSCHULE ELMPT II.....	9
5040 GRUNDSCHULE ELMPT III.....	11
5050 BÜRGERHAUS ELMPT.....	13
5060 KINDERGARTEN OVERHETFELD I.....	15
5070 KINDERGARTEN OVERHETFELD II.....	17
5080 WALDKINDERGARTEN "WALDBÄR".....	19
5090 GEMEINDEBIBLIOTHEK ELMPT.....	21
5100 GRUNDSCHULE NIEDERKRÜCHTEN IV.....	23
5110 GRUNDSCHULE NIEDERKRÜCHTEN I.....	25
5120 GRUNDSCHULE NIEDERKRÜCHTEN II.....	27
5130 GRUNDSCHULE NIEDERKRÜCHTEN III.....	29
5140 KINDERGARTEN BREMPT I.....	31
5150 KINDERGARTEN BREMPT II.....	33
5160 GEMEINDEWERKE NIEDERKRÜCHTEN.....	35
5170 KINDERGARTEN OBERKRÜCHTEN.....	37
5919 BESPRECHUNGSRAUM BÜRGERSERVICE.....	39
5929 KANTINE RATHAUS ELMPT II.....	41

## Gesamtergebnisse

### Gesamtergebnis

<b>Anzahl Wahlbezirke</b>	<b>19</b>
<b>Wahlbeteiligung</b>	<b>61,96%</b>
Wahlberechtigte insgesamt	11.518
Wahlberechtigte ohne Sperrvermerk	9.931
Wahlberechtigte mit Sperrvermerk	1.587
Wahlberechtigte § 24 Abs. 2 EuWO	0
Wähler insgesamt	7.137
Wähler mit Wahlschein	1.528
Ungültige Stimmen	56
Gültige Stimmen	7.081

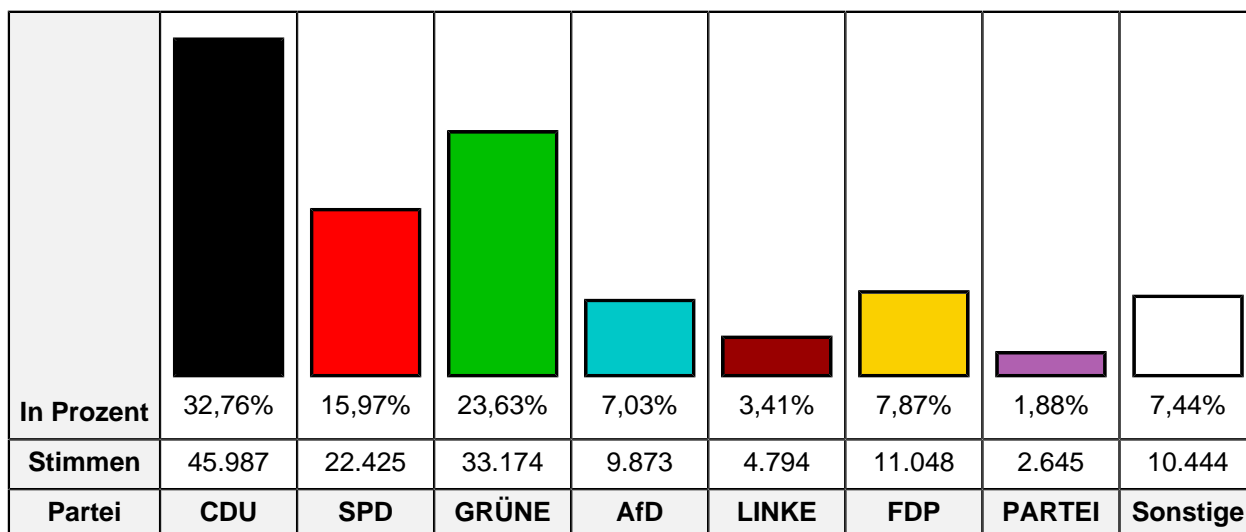


Partei	EW 2019 Stimmen	EW 2019 Prozent
CDU	2.230	31,49%
SPD	1.059	14,96%
GRÜNE	1.577	22,27%
AfD	646	9,12%
DIE LINKE	264	3,73%
FDP	569	8,04%
PIRATEN	45	0,64%
Tierschutzpartei	138	1,95%
NPD	22	0,31%
Die PARTEI	124	1,75%
FAMILIE	50	0,71%
FREIE WÄHLER	62	0,88%
Volksabstimmung	21	0,30%
ÖDP	22	0,31%

Partei	EW 2019 Stimmen	EW 2019 Prozent
<b>DKP</b>	1	0,01%
<b>MLPD</b>	2	0,03%
<b>BP</b>	6	0,08%
<b>SGP</b>	0	0,00%
<b>TIERSCHUTZ hier!</b>	19	0,27%
<b>Tierschutzallianz</b>	10	0,14%
<b>Bündnis C</b>	12	0,17%
<b>BIG</b>	6	0,08%
<b>BGE</b>	3	0,04%
<b>DIE DIREKTE!</b>	1	0,01%
<b>DiEM25</b>	18	0,25%
<b>III. Weg</b>	2	0,03%
<b>Die Grauen</b>	23	0,32%
<b>DIE RECHTE</b>	6	0,08%
<b>DIE VIOLETTEN</b>	4	0,06%
<b>LIEBE</b>	8	0,11%
<b>DIE FRAUEN</b>	6	0,08%
<b>Graue Panther</b>	17	0,24%
<b>LKR</b>	6	0,08%
<b>MENSCHLICHE WELT</b>	9	0,13%
<b>NL</b>	4	0,06%
<b>ÖkoLinX</b>	2	0,03%
<b>Die Humanisten</b>	17	0,24%
<b>PARTEI FÜR DIE TIERE</b>	25	0,35%
<b>Gesundheitsforschung</b>	11	0,16%
<b>Volt</b>	34	0,48%

**Gesamtergebnis (Kreis Viersen)**

<b>Anzahl Wahlbezirke</b>	<b>258</b>
<b>Wahlbeteiligung</b>	<b>62,06%</b>
Wahlberechtigte insgesamt	228.023
Wahlberechtigte ohne Sperrvermerk	192.033
Wahlberechtigte mit Sperrvermerk	35.988
Wahlberechtigte § 24 Abs. 2 EuWO	2
Wähler insgesamt	141.515
Wähler mit Wahlschein	34.208
Ungültige Stimmen	1.125
Gültige Stimmen	140.390



Partei	EW 2019 Stimmen	EW 2019 Prozent
CDU	45.987	32,76%
SPD	22.425	15,97%
GRÜNE	33.174	23,63%
AfD	9.873	7,03%
DIE LINKE	4.794	3,41%
FDP	11.048	7,87%
PIRATEN	911	0,65%
Tierschutzpartei	2.354	1,68%
NPD	222	0,16%
Die PARTEI	2.645	1,88%
FAMILIE	987	0,70%
FREIE WÄHLER	942	0,67%
Volksabstimmung	189	0,13%
ÖDP	495	0,35%
DKP	35	0,02%
MLPD	22	0,02%

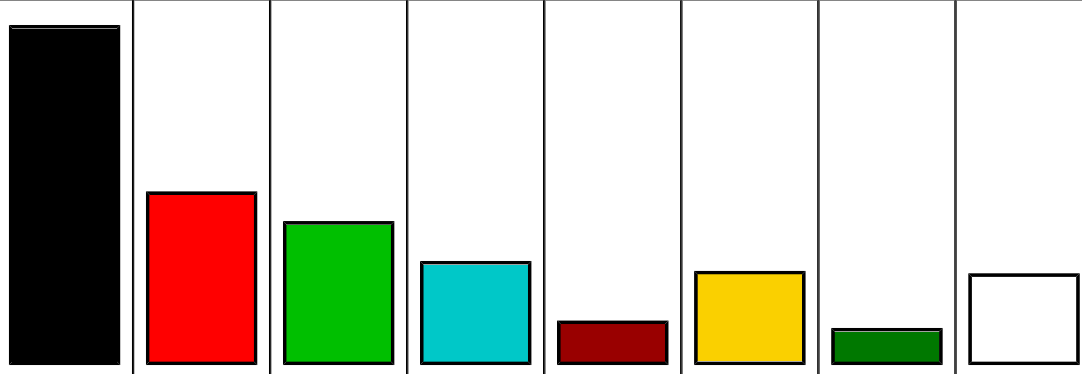
Partei	EW 2019 Stimmen	EW 2019 Prozent
<b>BP</b>	79	0,06%
<b>SGP</b>	13	0,01%
<b>TIERSCHUTZ hier!</b>	355	0,25%
<b>Tierschutzallianz</b>	197	0,14%
<b>Bündnis C</b>	132	0,09%
<b>BIG</b>	223	0,16%
<b>BGE</b>	88	0,06%
<b>DIE DIREKTE!</b>	66	0,05%
<b>DiEM25</b>	288	0,21%
<b>III. Weg</b>	21	0,01%
<b>Die Grauen</b>	310	0,22%
<b>DIE RECHTE</b>	53	0,04%
<b>DIE VIOLETTEN</b>	133	0,09%
<b>LIEBE</b>	123	0,09%
<b>DIE FRAUEN</b>	154	0,11%
<b>Graue Panther</b>	314	0,22%
<b>LKR</b>	112	0,08%
<b>MENSCHLICHE WELT</b>	107	0,08%
<b>NL</b>	69	0,05%
<b>ÖkoLinX</b>	63	0,04%
<b>Die Humanisten</b>	185	0,13%
<b>PARTEI FÜR DIE TIERE</b>	302	0,22%
<b>Gesundheitsforschung</b>	161	0,11%
<b>Volt</b>	739	0,53%

## Wahlbezirke

### 5010 RATHAUS ELMPT

**Wahlbeteiligung** 53,45%

Wahlberechtigte insgesamt	867
Wahlberechtigte ohne Sperrvermerk	739
Wahlberechtigte mit Sperrvermerk	128
Wahlberechtigte § 24 Abs. 2 EuWO	0
Wähler insgesamt	395
Wähler mit Wahlschein	0
Ungültige Stimmen	4
Gültige Stimmen	391

	
<b>In Prozent</b>	34,27% 17,14% 14,07% 9,97% 3,84% 8,95% 3,07% 8,70%
<b>Stimmen</b>	134 67 55 39 15 35 12 34
<b>Partei</b>	CDU SPD GRÜNE AfD LINKE FDP Tiers Sonstige

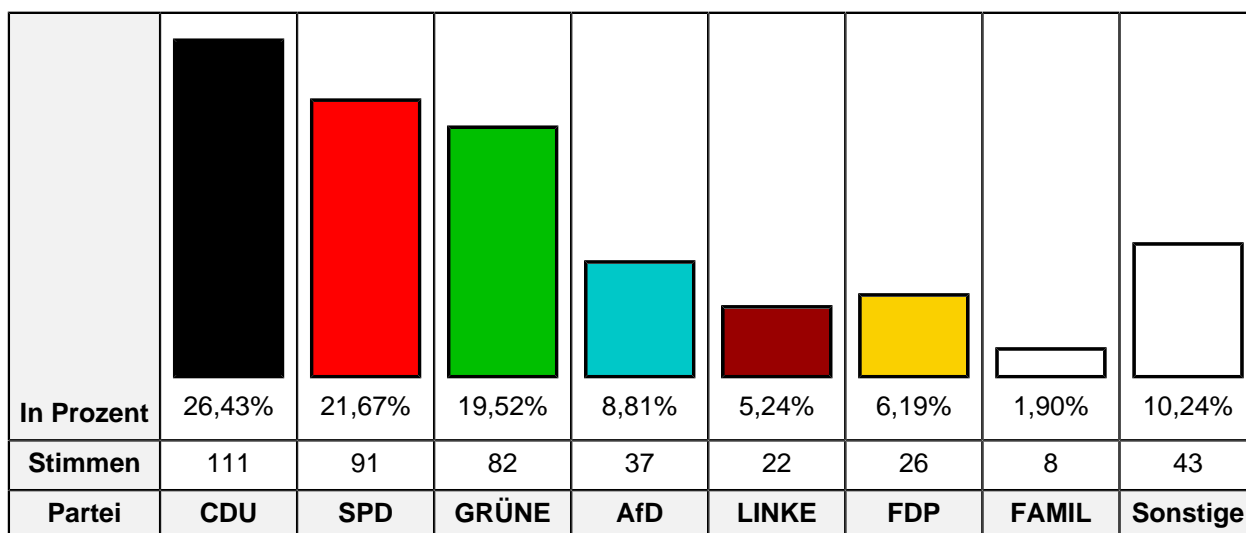
Partei	EW 2019 Stimmen	EW 2019 Prozent
CDU	134	34,27%
SPD	67	17,14%
GRÜNE	55	14,07%
AfD	39	9,97%
DIE LINKE	15	3,84%
FDP	35	8,95%
PIRATEN	4	1,02%
Tierschutzpartei	12	3,07%
NPD	1	0,26%
Die PARTEI	10	2,56%
FAMILIE	2	0,51%
FREIE WÄHLER	6	1,53%
Volksabstimmung	0	0,00%
ÖDP	2	0,51%
DKP	0	0,00%

Partei	EW 2019 Stimmen	EW 2019 Prozent
<b>MLPD</b>	0	0,00%
<b>BP</b>	0	0,00%
<b>SGP</b>	0	0,00%
<b>TIERSCHUTZ hier!</b>	0	0,00%
<b>Tierschutzallianz</b>	0	0,00%
<b>Bündnis C</b>	0	0,00%
<b>BIG</b>	0	0,00%
<b>BGE</b>	0	0,00%
<b>DIE DIREKTE!</b>	0	0,00%
<b>DiEM25</b>	2	0,51%
<b>III. Weg</b>	0	0,00%
<b>Die Grauen</b>	0	0,00%
<b>DIE RECHTE</b>	1	0,26%
<b>DIE VIOLETTEN</b>	0	0,00%
<b>LIEBE</b>	0	0,00%
<b>DIE FRAUEN</b>	1	0,26%
<b>Graue Panther</b>	1	0,26%
<b>LKR</b>	0	0,00%
<b>MENSCHLICHE WELT</b>	0	0,00%
<b>NL</b>	0	0,00%
<b>ÖkoLinX</b>	0	0,00%
<b>Die Humanisten</b>	0	0,00%
<b>PARTEI FÜR DIE TIERE</b>	0	0,00%
<b>Gesundheitsforschung</b>	1	0,26%
<b>Volt</b>	3	0,77%



**5020 GRUNDSCHULE ELMPT I****Wahlbeteiligung** 57,20%

Wahlberechtigte insgesamt	862
Wahlberechtigte ohne Sperrvermerk	743
Wahlberechtigte mit Sperrvermerk	119
Wahlberechtigte § 24 Abs. 2 EuWO	0
Wähler insgesamt	425
Wähler mit Wahlschein	1
Ungültige Stimmen	5
Gültige Stimmen	420

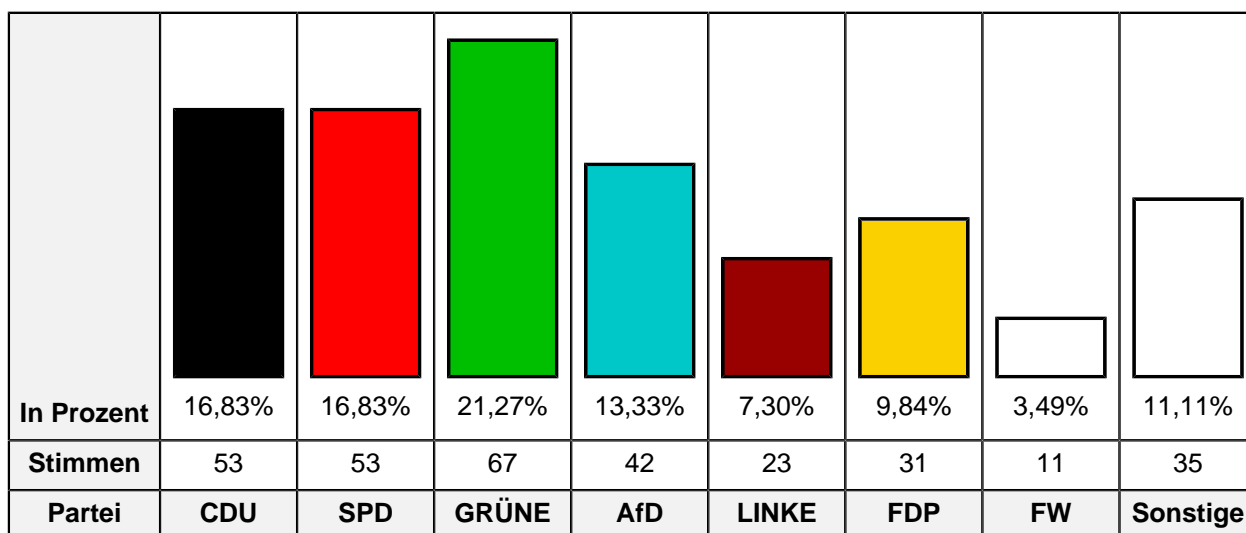


Partei	EW 2019 Stimmen	EW 2019 Prozent
CDU	111	26,43%
SPD	91	21,67%
GRÜNE	82	19,52%
AfD	37	8,81%
DIE LINKE	22	5,24%
FDP	26	6,19%
PIRATEN	4	0,95%
Tierschutzpartei	7	1,67%
NPD	1	0,24%
Die PARTEI	5	1,19%
FAMILIE	8	1,90%
FREIE WÄHLER	2	0,48%
Volksabstimmung	0	0,00%
ÖDP	3	0,71%
DKP	0	0,00%
MLPD	0	0,00%

Partei	EW 2019 Stimmen	EW 2019 Prozent
<b>BP</b>	0	0,00%
<b>SGP</b>	0	0,00%
<b>TIERSCHUTZ hier!</b>	1	0,24%
<b>Tierschutzallianz</b>	1	0,24%
<b>Bündnis C</b>	1	0,24%
<b>BIG</b>	2	0,48%
<b>BGE</b>	0	0,00%
<b>DIE DIREKTE!</b>	0	0,00%
<b>DiEM25</b>	1	0,24%
<b>III. Weg</b>	0	0,00%
<b>Die Grauen</b>	4	0,95%
<b>DIE RECHTE</b>	2	0,48%
<b>DIE VIOLETTEN</b>	1	0,24%
<b>LIEBE</b>	0	0,00%
<b>DIE FRAUEN</b>	1	0,24%
<b>Graue Panther</b>	2	0,48%
<b>LKR</b>	0	0,00%
<b>MENSCHLICHE WELT</b>	1	0,24%
<b>NL</b>	0	0,00%
<b>ÖkoLinX</b>	0	0,00%
<b>Die Humanisten</b>	0	0,00%
<b>PARTEI FÜR DIE TIERE</b>	0	0,00%
<b>Gesundheitsforschung</b>	0	0,00%
<b>Volt</b>	4	0,95%

**5030 GRUNDSCHULE ELMPT II**

<b>Wahlbeteiligung</b>	<b>51,71%</b>
Wahlberechtigte insgesamt	680
Wahlberechtigte ohne Sperrvermerk	615
Wahlberechtigte mit Sperrvermerk	65
Wahlberechtigte § 24 Abs. 2 EuWO	0
Wähler insgesamt	318
Wähler mit Wahlschein	1
Ungültige Stimmen	3
Gültige Stimmen	315

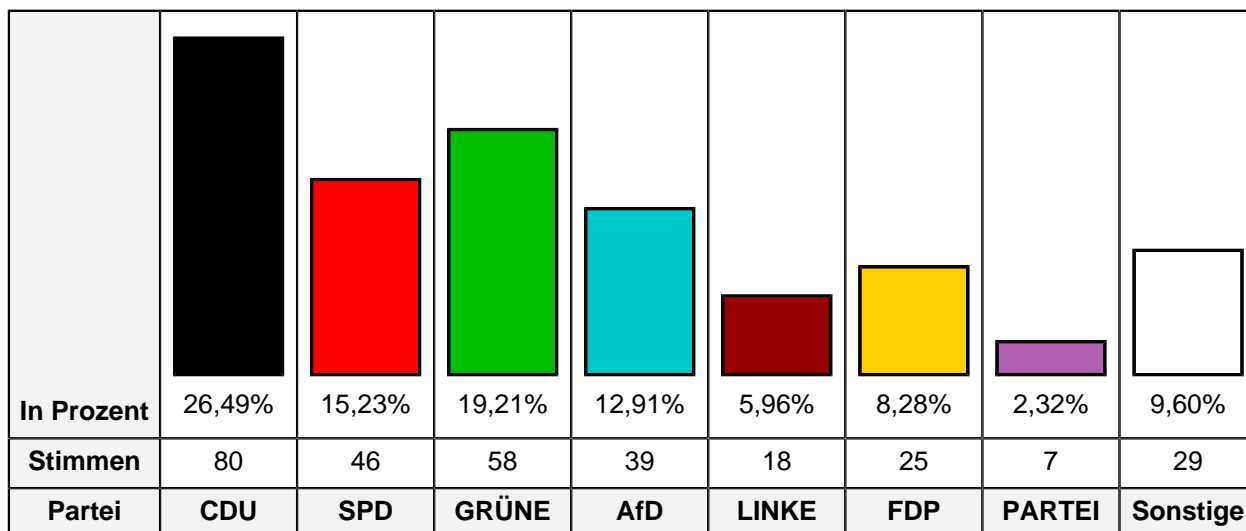


Partei	EW 2019 Stimmen	EW 2019 Prozent
CDU	53	16,83%
SPD	53	16,83%
GRÜNE	67	21,27%
AfD	42	13,33%
DIE LINKE	23	7,30%
FDP	31	9,84%
PIRATEN	3	0,95%
Tierschutzpartei	9	2,86%
NPD	2	0,63%
Die PARTEI	6	1,90%
FAMILIE	2	0,63%
FREIE WÄHLER	11	3,49%
Volksabstimmung	0	0,00%
ÖDP	0	0,00%
DKP	0	0,00%
MLPD	0	0,00%

Partei	EW 2019 Stimmen	EW 2019 Prozent
<b>BP</b>	1	0,32%
<b>SGP</b>	0	0,00%
<b>TIERSCHUTZ hier!</b>	0	0,00%
<b>Tierschutzallianz</b>	1	0,32%
<b>Bündnis C</b>	0	0,00%
<b>BIG</b>	1	0,32%
<b>BGE</b>	0	0,00%
<b>DIE DIREKTE!</b>	0	0,00%
<b>DiEM25</b>	0	0,00%
<b>III. Weg</b>	0	0,00%
<b>Die Grauen</b>	1	0,32%
<b>DIE RECHTE</b>	0	0,00%
<b>DIE VIOLETTEN</b>	0	0,00%
<b>LIEBE</b>	1	0,32%
<b>DIE FRAUEN</b>	2	0,63%
<b>Graue Panther</b>	1	0,32%
<b>LKR</b>	1	0,32%
<b>MENSCHLICHE WELT</b>	0	0,00%
<b>NL</b>	0	0,00%
<b>ÖkoLinX</b>	0	0,00%
<b>Die Humanisten</b>	1	0,32%
<b>PARTEI FÜR DIE TIERE</b>	1	0,32%
<b>Gesundheitsforschung</b>	0	0,00%
<b>Volt</b>	2	0,63%

**5040 GRUNDSCHULE ELMPT III****Wahlbeteiligung** 48,27%

Wahlberechtigte insgesamt	704
Wahlberechtigte ohne Sperrvermerk	636
Wahlberechtigte mit Sperrvermerk	68
Wahlberechtigte § 24 Abs. 2 EuWO	0
Wähler insgesamt	307
Wähler mit Wahlschein	0
Ungültige Stimmen	5
Gültige Stimmen	302

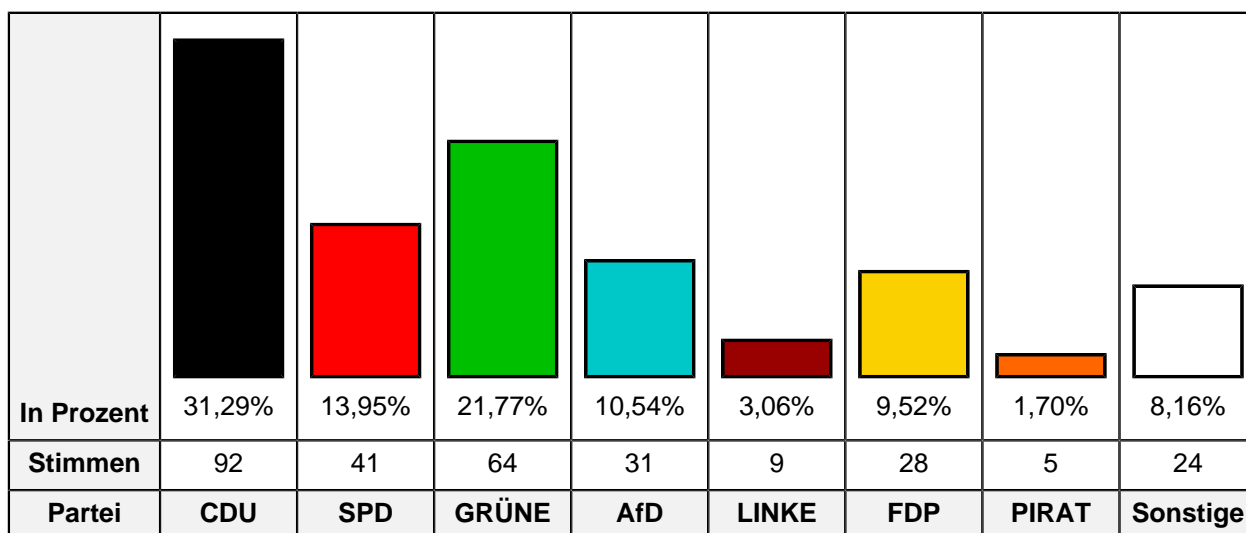


Partei	EW 2019 Stimmen	EW 2019 Prozent
CDU	80	26,49%
SPD	46	15,23%
GRÜNE	58	19,21%
AfD	39	12,91%
DIE LINKE	18	5,96%
FDP	25	8,28%
PIRATEN	0	0,00%
Tierschutzpartei	4	1,32%
NPD	2	0,66%
Die PARTEI	7	2,32%
FAMILIE	6	1,99%
FREIE WÄHLER	4	1,32%
Volksabstimmung	2	0,66%
ÖDP	0	0,00%
DKP	0	0,00%
MLPD	0	0,00%

Partei	EW 2019 Stimmen	EW 2019 Prozent
<b>BP</b>	0	0,00%
<b>SGP</b>	0	0,00%
<b>TIERSCHUTZ hier!</b>	1	0,33%
<b>Tierschutzallianz</b>	0	0,00%
<b>Bündnis C</b>	0	0,00%
<b>BIG</b>	1	0,33%
<b>BGE</b>	0	0,00%
<b>DIE DIREKTE!</b>	0	0,00%
<b>DiEM25</b>	0	0,00%
<b>III. Weg</b>	0	0,00%
<b>Die Grauen</b>	1	0,33%
<b>DIE RECHTE</b>	0	0,00%
<b>DIE VIOLETTEN</b>	0	0,00%
<b>LIEBE</b>	0	0,00%
<b>DIE FRAUEN</b>	0	0,00%
<b>Graue Panther</b>	1	0,33%
<b>LKR</b>	0	0,00%
<b>MENSCHLICHE WELT</b>	1	0,33%
<b>NL</b>	0	0,00%
<b>ÖkoLinX</b>	0	0,00%
<b>Die Humanisten</b>	1	0,33%
<b>PARTEI FÜR DIE TIERE</b>	2	0,66%
<b>Gesundheitsforschung</b>	1	0,33%
<b>Volt</b>	2	0,66%

**5050 BÜRGERHAUS ELMPT****Wahlbeteiligung 47,59%**

Wahlberechtigte insgesamt	738
Wahlberechtigte ohne Sperrvermerk	622
Wahlberechtigte mit Sperrvermerk	116
Wahlberechtigte § 24 Abs. 2 EuWO	0
Wähler insgesamt	296
Wähler mit Wahlschein	0
Ungültige Stimmen	2
Gültige Stimmen	294



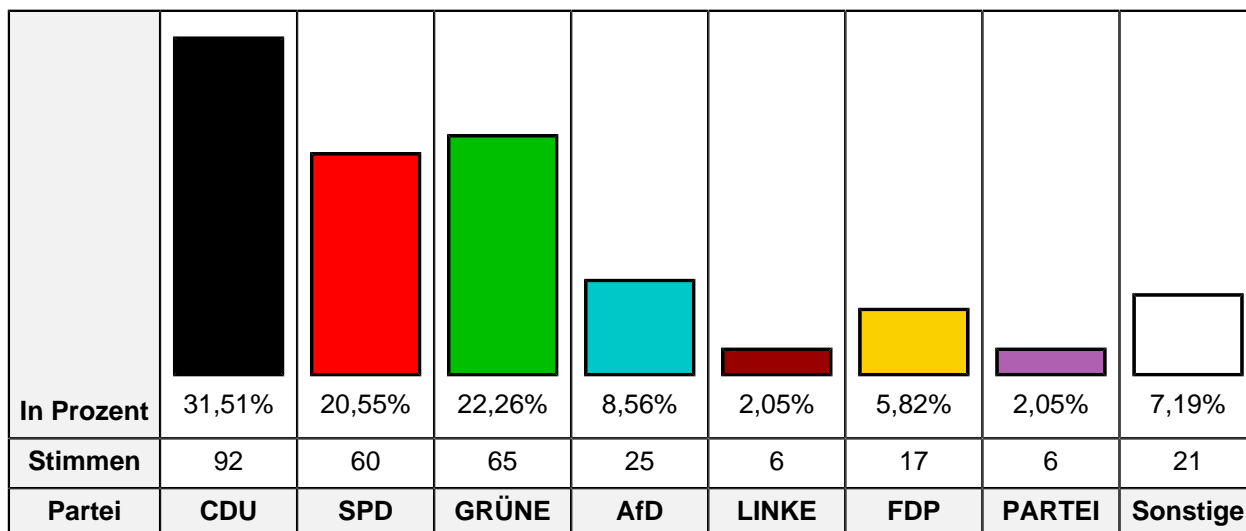
Partei	EW 2019 Stimmen	EW 2019 Prozent
CDU	92	31,29%
SPD	41	13,95%
GRÜNE	64	21,77%
AfD	31	10,54%
DIE LINKE	9	3,06%
FDP	28	9,52%
PIRATEN	5	1,70%
Tierschutzpartei	2	0,68%
NPD	2	0,68%
Die PARTEI	4	1,36%
FAMILIE	0	0,00%
FREIE WÄHLER	4	1,36%
Volksabstimmung	1	0,34%
ÖDP	0	0,00%
DKP	0	0,00%
MLPD	2	0,68%

Partei	EW 2019 Stimmen	EW 2019 Prozent
<b>BP</b>	1	0,34%
<b>SGP</b>	0	0,00%
<b>TIERSCHUTZ hier!</b>	1	0,34%
<b>Tierschutzallianz</b>	1	0,34%
<b>Bündnis C</b>	0	0,00%
<b>BIG</b>	1	0,34%
<b>BGE</b>	0	0,00%
<b>DIE DIREKTE!</b>	0	0,00%
<b>DiEM25</b>	0	0,00%
<b>III. Weg</b>	0	0,00%
<b>Die Grauen</b>	1	0,34%
<b>DIE RECHTE</b>	0	0,00%
<b>DIE VIOLETTEN</b>	0	0,00%
<b>LIEBE</b>	0	0,00%
<b>DIE FRAUEN</b>	0	0,00%
<b>Graue Panther</b>	0	0,00%
<b>LKR</b>	0	0,00%
<b>MENSCHLICHE WELT</b>	0	0,00%
<b>NL</b>	0	0,00%
<b>ÖkoLinX</b>	1	0,34%
<b>Die Humanisten</b>	0	0,00%
<b>PARTEI FÜR DIE TIERE</b>	3	1,02%
<b>Gesundheitsforschung</b>	0	0,00%
<b>Volt</b>	0	0,00%



**5060 KINDERGARTEN OVERHETFELD I**

<b>Wahlbeteiligung</b>	<b>52,98%</b>
Wahlberechtigte insgesamt	638
Wahlberechtigte ohne Sperrvermerk	553
Wahlberechtigte mit Sperrvermerk	85
Wahlberechtigte § 24 Abs. 2 EuWO	0
Wähler insgesamt	293
Wähler mit Wahlschein	0
Ungültige Stimmen	1
Gültige Stimmen	292

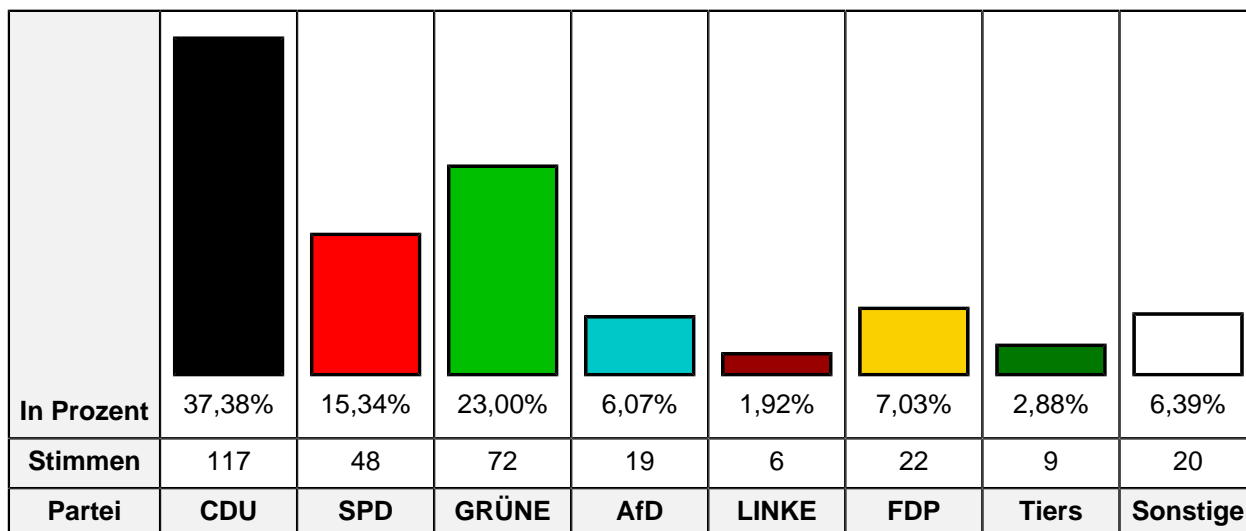


Partei	EW 2019 Stimmen	EW 2019 Prozent
CDU	92	31,51%
SPD	60	20,55%
GRÜNE	65	22,26%
AfD	25	8,56%
DIE LINKE	6	2,05%
FDP	17	5,82%
PIRATEN	1	0,34%
Tierschutzpartei	4	1,37%
NPD	2	0,68%
Die PARTEI	6	2,05%
FAMILIE	1	0,34%
FREIE WÄHLER	3	1,03%
Volksabstimmung	0	0,00%
ÖDP	0	0,00%
DKP	0	0,00%
MLPD	0	0,00%

Partei	EW 2019 Stimmen	EW 2019 Prozent
<b>BP</b>	0	0,00%
<b>SGP</b>	0	0,00%
<b>TIERSCHUTZ hier!</b>	2	0,68%
<b>Tierschutzallianz</b>	1	0,34%
<b>Bündnis C</b>	0	0,00%
<b>BIG</b>	0	0,00%
<b>BGE</b>	0	0,00%
<b>DIE DIREKTE!</b>	0	0,00%
<b>DiEM25</b>	0	0,00%
<b>III. Weg</b>	1	0,34%
<b>Die Grauen</b>	1	0,34%
<b>DIE RECHTE</b>	0	0,00%
<b>DIE VIOLETTEN</b>	0	0,00%
<b>LIEBE</b>	1	0,34%
<b>DIE FRAUEN</b>	0	0,00%
<b>Graue Panther</b>	0	0,00%
<b>LKR</b>	0	0,00%
<b>MENSCHLICHE WELT</b>	1	0,34%
<b>NL</b>	0	0,00%
<b>ÖkoLinX</b>	0	0,00%
<b>Die Humanisten</b>	0	0,00%
<b>PARTEI FÜR DIE TIERE</b>	1	0,34%
<b>Gesundheitsforschung</b>	1	0,34%
<b>Volt</b>	1	0,34%

**5070 KINDERGARTEN OVERHETFELD II**

<b>Wahlbeteiligung</b>	<b>61,24%</b>
Wahlberechtigte insgesamt	606
Wahlberechtigte ohne Sperrvermerk	516
Wahlberechtigte mit Sperrvermerk	90
Wahlberechtigte § 24 Abs. 2 EuWO	0
Wähler insgesamt	316
Wähler mit Wahlschein	0
Ungültige Stimmen	3
Gültige Stimmen	313

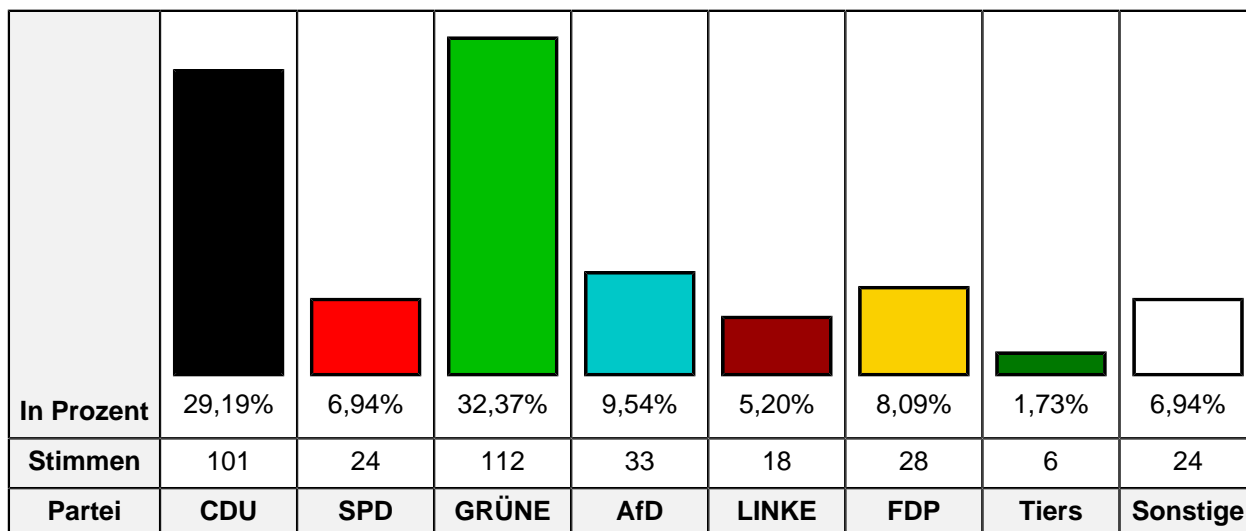


Partei	EW 2019 Stimmen	EW 2019 Prozent
CDU	117	37,38%
SPD	48	15,34%
GRÜNE	72	23,00%
AfD	19	6,07%
DIE LINKE	6	1,92%
FDP	22	7,03%
PIRATEN	2	0,64%
Tierschutzpartei	9	2,88%
NPD	0	0,00%
Die PARTEI	2	0,64%
FAMILIE	3	0,96%
FREIE WÄHLER	2	0,64%
Volksabstimmung	1	0,32%
ÖDP	1	0,32%
DKP	0	0,00%
MLPD	0	0,00%

Partei	EW 2019 Stimmen	EW 2019 Prozent
<b>BP</b>	0	0,00%
<b>SGP</b>	0	0,00%
<b>TIERSCHUTZ hier!</b>	0	0,00%
<b>Tierschutzallianz</b>	0	0,00%
<b>Bündnis C</b>	0	0,00%
<b>BIG</b>	0	0,00%
<b>BGE</b>	0	0,00%
<b>DIE DIREKTE!</b>	0	0,00%
<b>DiEM25</b>	3	0,96%
<b>III. Weg</b>	0	0,00%
<b>Die Grauen</b>	0	0,00%
<b>DIE RECHTE</b>	0	0,00%
<b>DIE VIOLETTEN</b>	0	0,00%
<b>LIEBE</b>	0	0,00%
<b>DIE FRAUEN</b>	0	0,00%
<b>Graue Panther</b>	0	0,00%
<b>LKR</b>	0	0,00%
<b>MENSCHLICHE WELT</b>	0	0,00%
<b>NL</b>	0	0,00%
<b>ÖkoLinX</b>	0	0,00%
<b>Die Humanisten</b>	2	0,64%
<b>PARTEI FÜR DIE TIERE</b>	1	0,32%
<b>Gesundheitsforschung</b>	2	0,64%
<b>Volt</b>	1	0,32%

**5080 WALDKINDERGARTEN "WALDBÄR"**

<b>Wahlbeteiligung</b>	<b>61,30%</b>
Wahlberechtigte insgesamt	696
Wahlberechtigte ohne Sperrvermerk	571
Wahlberechtigte mit Sperrvermerk	125
Wahlberechtigte § 24 Abs. 2 EuWO	0
Wähler insgesamt	350
Wähler mit Wahlschein	0
Ungültige Stimmen	4
Gültige Stimmen	346

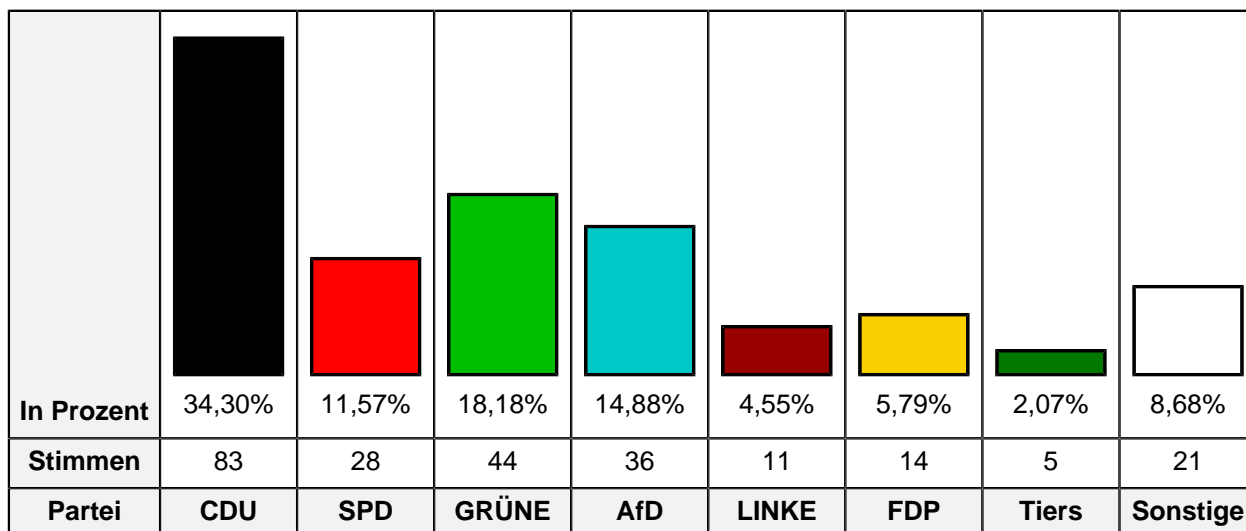


Partei	EW 2019 Stimmen	EW 2019 Prozent
<b>CDU</b>	101	29,19%
<b>SPD</b>	24	6,94%
<b>GRÜNE</b>	112	32,37%
<b>AfD</b>	33	9,54%
<b>DIE LINKE</b>	18	5,20%
<b>FDP</b>	28	8,09%
<b>PIRATEN</b>	0	0,00%
<b>Tierschutzpartei</b>	6	1,73%
<b>NPD</b>	3	0,87%
<b>Die PARTEI</b>	5	1,45%
<b>FAMILIE</b>	0	0,00%
<b>FREIE WÄHLER</b>	2	0,58%
<b>Volksabstimmung</b>	0	0,00%
<b>ÖDP</b>	4	1,16%
<b>DKP</b>	0	0,00%
<b>MLPD</b>	0	0,00%

Partei	EW 2019 Stimmen	EW 2019 Prozent
<b>BP</b>	0	0,00%
<b>SGP</b>	0	0,00%
<b>TIERSCHUTZ hier!</b>	1	0,29%
<b>Tierschutzallianz</b>	1	0,29%
<b>Bündnis C</b>	0	0,00%
<b>BIG</b>	0	0,00%
<b>BGE</b>	0	0,00%
<b>DIE DIREKTE!</b>	0	0,00%
<b>DiEM25</b>	0	0,00%
<b>III. Weg</b>	0	0,00%
<b>Die Grauen</b>	0	0,00%
<b>DIE RECHTE</b>	0	0,00%
<b>DIE VIOLETTEN</b>	0	0,00%
<b>LIEBE</b>	0	0,00%
<b>DIE FRAUEN</b>	0	0,00%
<b>Graue Panther</b>	0	0,00%
<b>LKR</b>	0	0,00%
<b>MENSCHLICHE WELT</b>	1	0,29%
<b>NL</b>	0	0,00%
<b>ÖkoLinX</b>	0	0,00%
<b>Die Humanisten</b>	3	0,87%
<b>PARTEI FÜR DIE TIERE</b>	2	0,58%
<b>Gesundheitsforschung</b>	0	0,00%
<b>Volt</b>	2	0,58%

**5090 GEMEINDEBIBLIOTHEK ELMPT**

<b>Wahlbeteiligung</b>	<b>50,41%</b>
Wahlberechtigte insgesamt	579
Wahlberechtigte ohne Sperrvermerk	484
Wahlberechtigte mit Sperrvermerk	95
Wahlberechtigte § 24 Abs. 2 EuWO	0
Wähler insgesamt	244
Wähler mit Wahlschein	1
Ungültige Stimmen	2
Gültige Stimmen	242



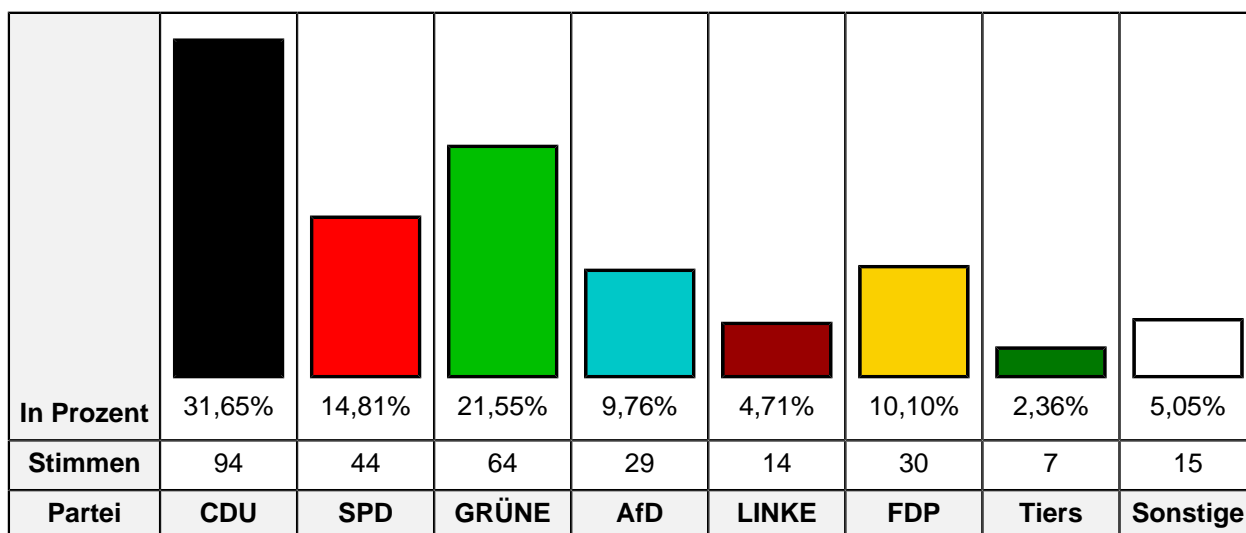
Partei	EW 2019 Stimmen	EW 2019 Prozent
CDU	83	34,30%
SPD	28	11,57%
GRÜNE	44	18,18%
AfD	36	14,88%
DIE LINKE	11	4,55%
FDP	14	5,79%
PIRATEN	1	0,41%
Tierschutzpartei	5	2,07%
NPD	0	0,00%
Die PARTEI	3	1,24%
FAMILIE	3	1,24%
FREIE WÄHLER	2	0,83%
Volksabstimmung	1	0,41%
ÖDP	2	0,83%
DKP	0	0,00%
MLPD	0	0,00%

Partei	EW 2019 Stimmen	EW 2019 Prozent
<b>BP</b>	0	0,00%
<b>SGP</b>	0	0,00%
<b>TIERSCHUTZ hier!</b>	0	0,00%
<b>Tierschutzallianz</b>	1	0,41%
<b>Bündnis C</b>	0	0,00%
<b>BIG</b>	0	0,00%
<b>BGE</b>	0	0,00%
<b>DIE DIREKTE!</b>	0	0,00%
<b>DiEM25</b>	0	0,00%
<b>III. Weg</b>	0	0,00%
<b>Die Grauen</b>	1	0,41%
<b>DIE RECHTE</b>	0	0,00%
<b>DIE VIOLETTEN</b>	0	0,00%
<b>LIEBE</b>	1	0,41%
<b>DIE FRAUEN</b>	0	0,00%
<b>Graue Panther</b>	0	0,00%
<b>LKR</b>	0	0,00%
<b>MENSCHLICHE WELT</b>	1	0,41%
<b>NL</b>	0	0,00%
<b>ÖkoLinX</b>	0	0,00%
<b>Die Humanisten</b>	1	0,41%
<b>PARTEI FÜR DIE TIERE</b>	2	0,83%
<b>Gesundheitsforschung</b>	1	0,41%
<b>Volt</b>	1	0,41%



**5100 GRUNDSCHULE NIEDERKRÜCHTEN IV**

<b>Wahlbeteiligung</b>	<b>56,44%</b>
Wahlberechtigte insgesamt	616
Wahlberechtigte ohne Sperrvermerk	528
Wahlberechtigte mit Sperrvermerk	88
Wahlberechtigte § 24 Abs. 2 EuWO	0
Wähler insgesamt	298
Wähler mit Wahlschein	0
Ungültige Stimmen	1
Gültige Stimmen	297

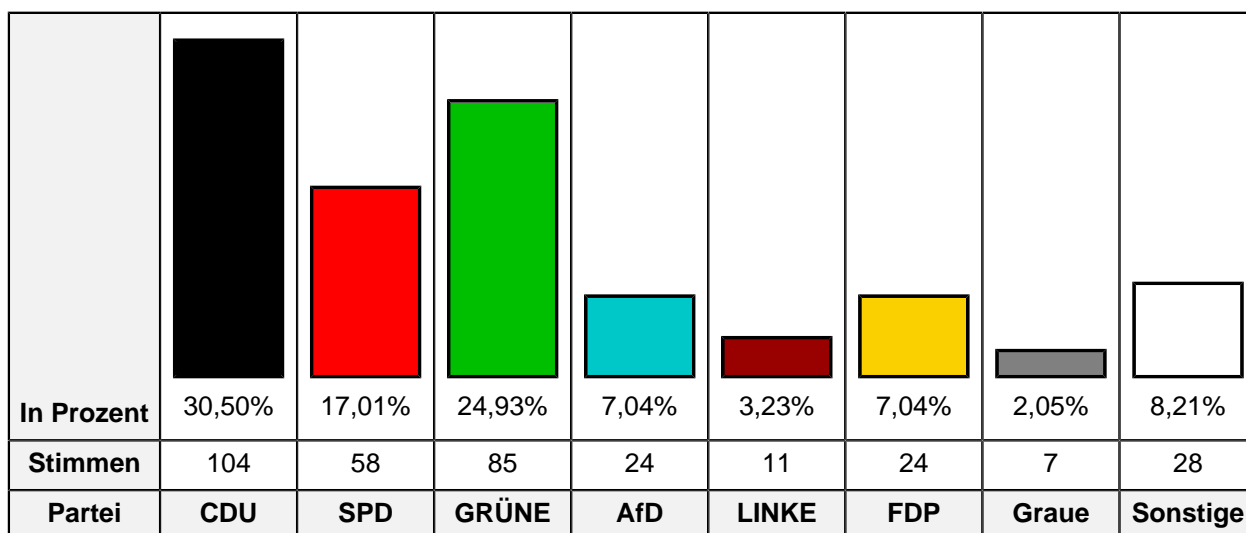


Partei	EW 2019 Stimmen	EW 2019 Prozent
CDU	94	31,65%
SPD	44	14,81%
GRÜNE	64	21,55%
AfD	29	9,76%
DIE LINKE	14	4,71%
FDP	30	10,10%
PIRATEN	1	0,34%
Tierschutzpartei	7	2,36%
NPD	1	0,34%
Die PARTEI	6	2,02%
FAMILIE	2	0,67%
FREIE WÄHLER	0	0,00%
Volksabstimmung	1	0,34%
ÖDP	0	0,00%
DKP	0	0,00%
MLPD	0	0,00%

Partei	EW 2019 Stimmen	EW 2019 Prozent
<b>BP</b>	0	0,00%
<b>SGP</b>	0	0,00%
<b>TIERSCHUTZ hier!</b>	0	0,00%
<b>Tierschutzallianz</b>	1	0,34%
<b>Bündnis C</b>	1	0,34%
<b>BIG</b>	0	0,00%
<b>BGE</b>	0	0,00%
<b>DIE DIREKTE!</b>	0	0,00%
<b>DiEM25</b>	0	0,00%
<b>III. Weg</b>	0	0,00%
<b>Die Grauen</b>	0	0,00%
<b>DIE RECHTE</b>	0	0,00%
<b>DIE VIOLETTEN</b>	0	0,00%
<b>LIEBE</b>	0	0,00%
<b>DIE FRAUEN</b>	1	0,34%
<b>Graue Panther</b>	0	0,00%
<b>LKR</b>	0	0,00%
<b>MENSCHLICHE WELT</b>	0	0,00%
<b>NL</b>	0	0,00%
<b>ÖkoLinX</b>	0	0,00%
<b>Die Humanisten</b>	0	0,00%
<b>PARTEI FÜR DIE TIERE</b>	0	0,00%
<b>Gesundheitsforschung</b>	0	0,00%
<b>Volt</b>	1	0,34%

**5110 GRUNDSCHULE NIEDERKRÜCHTEN I**

<b>Wahlbeteiligung</b>	<b>65,90%</b>
Wahlberechtigte insgesamt	628
Wahlberechtigte ohne Sperrvermerk	522
Wahlberechtigte mit Sperrvermerk	106
Wahlberechtigte § 24 Abs. 2 EuWO	0
Wähler insgesamt	344
Wähler mit Wahlschein	0
Ungültige Stimmen	3
Gültige Stimmen	341

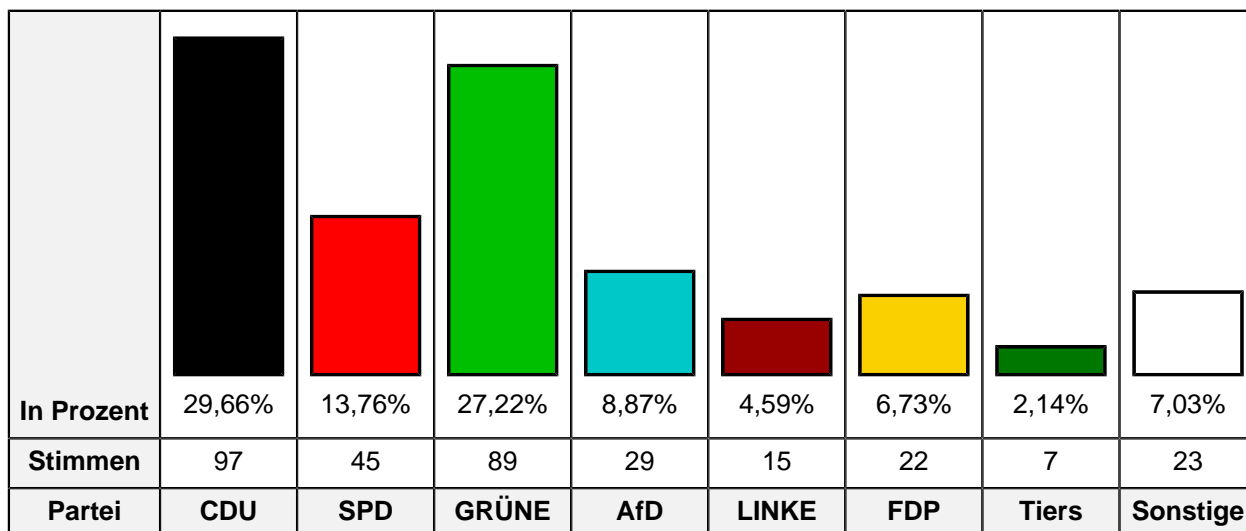


Partei	EW 2019 Stimmen	EW 2019 Prozent
CDU	104	30,50%
SPD	58	17,01%
GRÜNE	85	24,93%
AfD	24	7,04%
DIE LINKE	11	3,23%
FDP	24	7,04%
PIRATEN	0	0,00%
Tierschutzpartei	1	0,29%
NPD	2	0,59%
Die PARTEI	5	1,47%
FAMILIE	2	0,59%
FREIE WÄHLER	4	1,17%
Volksabstimmung	2	0,59%
ÖDP	1	0,29%
DKP	0	0,00%
MLPD	0	0,00%

Partei	EW 2019 Stimmen	EW 2019 Prozent
<b>BP</b>	0	0,00%
<b>SGP</b>	0	0,00%
<b>TIERSCHUTZ hier!</b>	1	0,29%
<b>Tierschutzallianz</b>	0	0,00%
<b>Bündnis C</b>	0	0,00%
<b>BIG</b>	0	0,00%
<b>BGE</b>	0	0,00%
<b>DIE DIREKTE!</b>	0	0,00%
<b>DiEM25</b>	3	0,88%
<b>III. Weg</b>	0	0,00%
<b>Die Grauen</b>	7	2,05%
<b>DIE RECHTE</b>	0	0,00%
<b>DIE VIOLETTEN</b>	0	0,00%
<b>LIEBE</b>	1	0,29%
<b>DIE FRAUEN</b>	0	0,00%
<b>Graue Panther</b>	0	0,00%
<b>LKR</b>	0	0,00%
<b>MENSCHLICHE WELT</b>	1	0,29%
<b>NL</b>	0	0,00%
<b>ÖkoLinX</b>	0	0,00%
<b>Die Humanisten</b>	0	0,00%
<b>PARTEI FÜR DIE TIERE</b>	1	0,29%
<b>Gesundheitsforschung</b>	1	0,29%
<b>Volt</b>	3	0,88%

## 5120 GRUNDSCHULE NIEDERKRÜCHTEN II

<b>Wahlbeteiligung</b>	<b>60,93%</b>
Wahlberechtigte insgesamt	637
Wahlberechtigte ohne Sperrvermerk	540
Wahlberechtigte mit Sperrvermerk	97
Wahlberechtigte § 24 Abs. 2 EuWO	0
Wähler insgesamt	329
Wähler mit Wahlschein	0
Ungültige Stimmen	2
Gültige Stimmen	327

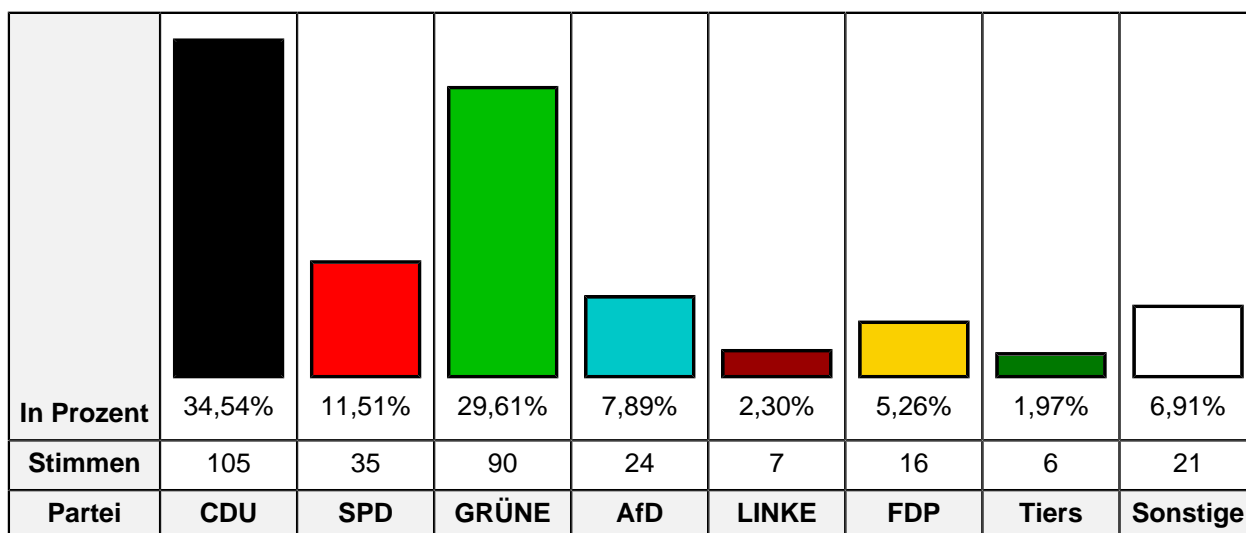


Partei	EW 2019 Stimmen	EW 2019 Prozent
CDU	97	29,66%
SPD	45	13,76%
GRÜNE	89	27,22%
AfD	29	8,87%
DIE LINKE	15	4,59%
FDP	22	6,73%
PIRATEN	0	0,00%
Tierschutzpartei	7	2,14%
NPD	1	0,31%
Die PARTEI	4	1,22%
FAMILIE	2	0,61%
FREIE WÄHLER	0	0,00%
Volksabstimmung	0	0,00%
ÖDP	1	0,31%
DKP	0	0,00%
MLPD	0	0,00%

Partei	EW 2019 Stimmen	EW 2019 Prozent
<b>BP</b>	0	0,00%
<b>SGP</b>	0	0,00%
<b>TIERSCHUTZ hier!</b>	5	1,53%
<b>Tierschutzallianz</b>	0	0,00%
<b>Bündnis C</b>	0	0,00%
<b>BIG</b>	0	0,00%
<b>BGE</b>	0	0,00%
<b>DIE DIREKTE!</b>	0	0,00%
<b>DiEM25</b>	1	0,31%
<b>III. Weg</b>	0	0,00%
<b>Die Grauen</b>	0	0,00%
<b>DIE RECHTE</b>	0	0,00%
<b>DIE VIOLETTEN</b>	1	0,31%
<b>LIEBE</b>	1	0,31%
<b>DIE FRAUEN</b>	0	0,00%
<b>Graue Panther</b>	2	0,61%
<b>LKR</b>	0	0,00%
<b>MENSCHLICHE WELT</b>	1	0,31%
<b>NL</b>	1	0,31%
<b>ÖkoLinX</b>	0	0,00%
<b>Die Humanisten</b>	0	0,00%
<b>PARTEI FÜR DIE TIERE</b>	1	0,31%
<b>Gesundheitsforschung</b>	2	0,61%
<b>Volt</b>	0	0,00%

**5130 GRUNDSCHULE NIEDERKRÜCHTEN III**

<b>Wahlbeteiligung</b>	<b>57,52%</b>
Wahlberechtigte insgesamt	616
Wahlberechtigte ohne Sperrvermerk	532
Wahlberechtigte mit Sperrvermerk	84
Wahlberechtigte § 24 Abs. 2 EuWO	0
Wähler insgesamt	306
Wähler mit Wahlschein	0
Ungültige Stimmen	2
Gültige Stimmen	304



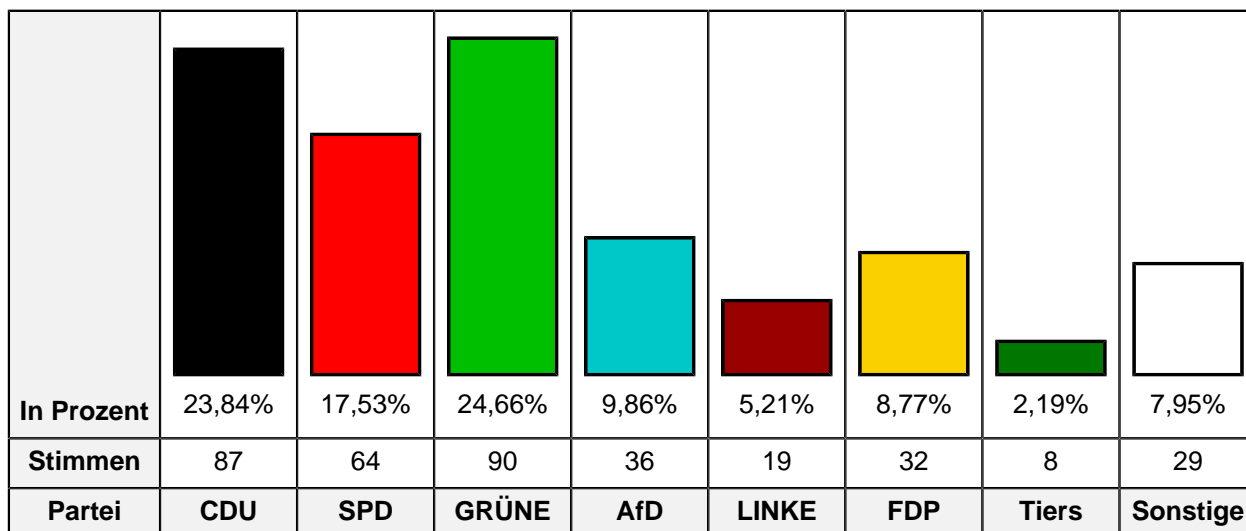
Partei	EW 2019 Stimmen	EW 2019 Prozent
CDU	105	34,54%
SPD	35	11,51%
GRÜNE	90	29,61%
AfD	24	7,89%
DIE LINKE	7	2,30%
FDP	16	5,26%
PIRATEN	1	0,33%
Tierschutzpartei	6	1,97%
NPD	0	0,00%
Die PARTEI	4	1,32%
FAMILIE	0	0,00%
FREIE WÄHLER	3	0,99%
Volksabstimmung	1	0,33%
ÖDP	1	0,33%
DKP	0	0,00%
MLPD	0	0,00%

Partei	EW 2019 Stimmen	EW 2019 Prozent
<b>BP</b>	0	0,00%
<b>SGP</b>	0	0,00%
<b>TIERSCHUTZ hier!</b>	2	0,66%
<b>Tierschutzallianz</b>	1	0,33%
<b>Bündnis C</b>	0	0,00%
<b>BIG</b>	0	0,00%
<b>BGE</b>	1	0,33%
<b>DIE DIREKTE!</b>	0	0,00%
<b>DiEM25</b>	1	0,33%
<b>III. Weg</b>	0	0,00%
<b>Die Grauen</b>	1	0,33%
<b>DIE RECHTE</b>	1	0,33%
<b>DIE VIOLETTEN</b>	0	0,00%
<b>LIEBE</b>	0	0,00%
<b>DIE FRAUEN</b>	0	0,00%
<b>Graue Panther</b>	0	0,00%
<b>LKR</b>	0	0,00%
<b>MENSCHLICHE WELT</b>	0	0,00%
<b>NL</b>	0	0,00%
<b>ÖkoLinX</b>	0	0,00%
<b>Die Humanisten</b>	3	0,99%
<b>PARTEI FÜR DIE TIERE</b>	0	0,00%
<b>Gesundheitsforschung</b>	1	0,33%
<b>Volt</b>	0	0,00%



**5140 KINDERGARTEN BREMPT I**

<b>Wahlbeteiligung</b>	<b>61,17%</b>
Wahlberechtigte insgesamt	666
Wahlberechtigte ohne Sperrvermerk	600
Wahlberechtigte mit Sperrvermerk	66
Wahlberechtigte § 24 Abs. 2 EuWO	0
Wähler insgesamt	367
Wähler mit Wahlschein	0
Ungültige Stimmen	2
Gültige Stimmen	365

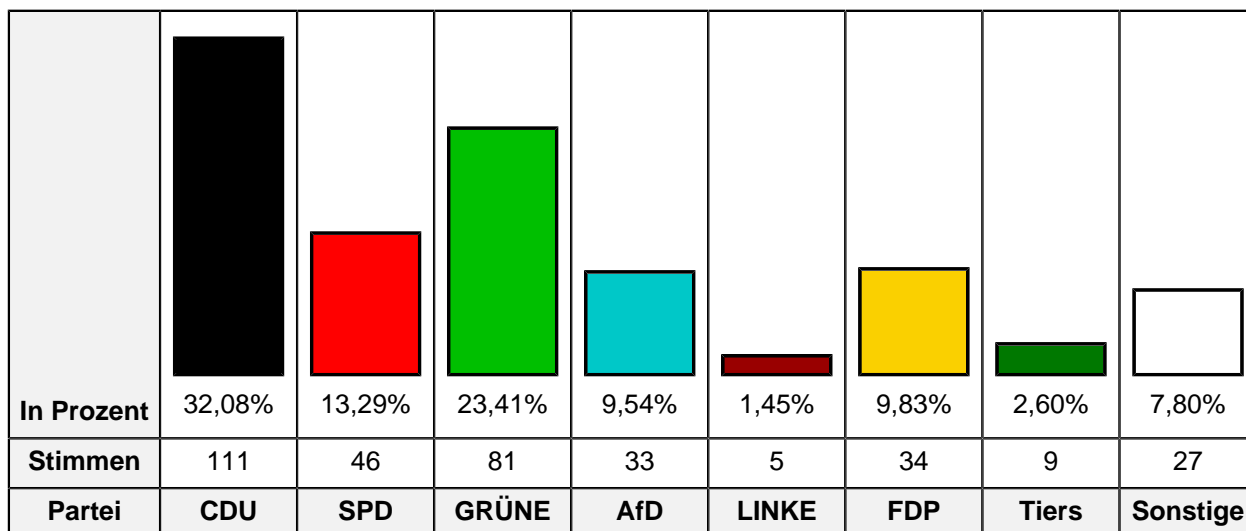


Partei	EW 2019 Stimmen	EW 2019 Prozent
<b>CDU</b>	87	23,84%
<b>SPD</b>	64	17,53%
<b>GRÜNE</b>	90	24,66%
<b>AfD</b>	36	9,86%
<b>DIE LINKE</b>	19	5,21%
<b>FDP</b>	32	8,77%
<b>PIRATEN</b>	4	1,10%
<b>Tierschutzpartei</b>	8	2,19%
<b>NPD</b>	1	0,27%
<b>Die PARTEI</b>	6	1,64%
<b>FAMILIE</b>	1	0,27%
<b>FREIE WÄHLER</b>	0	0,00%
<b>Volksabstimmung</b>	2	0,55%
<b>ÖDP</b>	0	0,00%
<b>DKP</b>	0	0,00%
<b>MLPD</b>	0	0,00%

Partei	EW 2019 Stimmen	EW 2019 Prozent
<b>BP</b>	1	0,27%
<b>SGP</b>	0	0,00%
<b>TIERSCHUTZ hier!</b>	2	0,55%
<b>Tierschutzallianz</b>	0	0,00%
<b>Bündnis C</b>	0	0,00%
<b>BIG</b>	1	0,27%
<b>BGE</b>	0	0,00%
<b>DIE DIREKTE!</b>	0	0,00%
<b>DiEM25</b>	0	0,00%
<b>III. Weg</b>	0	0,00%
<b>Die Grauen</b>	3	0,82%
<b>DIE RECHTE</b>	0	0,00%
<b>DIE VIOLETTEN</b>	0	0,00%
<b>LIEBE</b>	0	0,00%
<b>DIE FRAUEN</b>	0	0,00%
<b>Graue Panther</b>	0	0,00%
<b>LKR</b>	0	0,00%
<b>MENSCHLICHE WELT</b>	0	0,00%
<b>NL</b>	0	0,00%
<b>ÖkoLinX</b>	1	0,27%
<b>Die Humanisten</b>	3	0,82%
<b>PARTEI FÜR DIE TIERE</b>	2	0,55%
<b>Gesundheitsforschung</b>	1	0,27%
<b>Volt</b>	1	0,27%

**5150 KINDERGARTEN BREMPT II**

<b>Wahlbeteiligung</b>	<b>57,71%</b>
Wahlberechtigte insgesamt	701
Wahlberechtigte ohne Sperrvermerk	603
Wahlberechtigte mit Sperrvermerk	98
Wahlberechtigte § 24 Abs. 2 EuWO	0
Wähler insgesamt	348
Wähler mit Wahlschein	0
Ungültige Stimmen	2
Gültige Stimmen	346

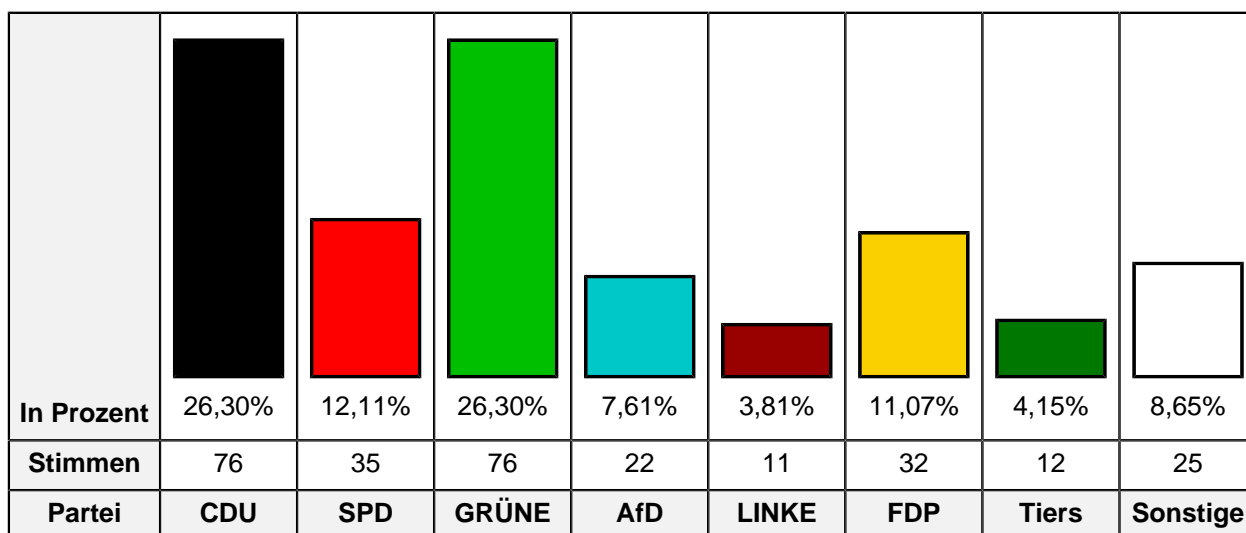


Partei	EW 2019 Stimmen	EW 2019 Prozent
CDU	111	32,08%
SPD	46	13,29%
GRÜNE	81	23,41%
AfD	33	9,54%
DIE LINKE	5	1,45%
FDP	34	9,83%
PIRATEN	4	1,16%
Tierschutzpartei	9	2,60%
NPD	0	0,00%
Die PARTEI	7	2,02%
FAMILIE	2	0,58%
FREIE WÄHLER	1	0,29%
Volksabstimmung	0	0,00%
ÖDP	0	0,00%
DKP	0	0,00%
MLPD	0	0,00%

Partei	EW 2019 Stimmen	EW 2019 Prozent
<b>BP</b>	0	0,00%
<b>SGP</b>	0	0,00%
<b>TIERSCHUTZ hier!</b>	0	0,00%
<b>Tierschutzallianz</b>	0	0,00%
<b>Bündnis C</b>	0	0,00%
<b>BIG</b>	0	0,00%
<b>BGE</b>	0	0,00%
<b>DIE DIREKTE!</b>	1	0,29%
<b>DiEM25</b>	3	0,87%
<b>III. Weg</b>	0	0,00%
<b>Die Grauen</b>	1	0,29%
<b>DIE RECHTE</b>	0	0,00%
<b>DIE VIOLETTEN</b>	1	0,29%
<b>LIEBE</b>	0	0,00%
<b>DIE FRAUEN</b>	0	0,00%
<b>Graue Panther</b>	0	0,00%
<b>LKR</b>	0	0,00%
<b>MENSCHLICHE WELT</b>	0	0,00%
<b>NL</b>	1	0,29%
<b>ÖkoLinX</b>	0	0,00%
<b>Die Humanisten</b>	0	0,00%
<b>PARTEI FÜR DIE TIERE</b>	2	0,58%
<b>Gesundheitsforschung</b>	0	0,00%
<b>Volt</b>	4	1,16%

**5160 GEMEINDEWERKE NIEDERKRÜCHTEN****Wahlbeteiligung** 60,25%

Wahlberechtigte insgesamt	565
Wahlberechtigte ohne Sperrvermerk	488
Wahlberechtigte mit Sperrvermerk	77
Wahlberechtigte § 24 Abs. 2 EuWO	0
Wähler insgesamt	294
Wähler mit Wahlschein	1
Ungültige Stimmen	5
Gültige Stimmen	289

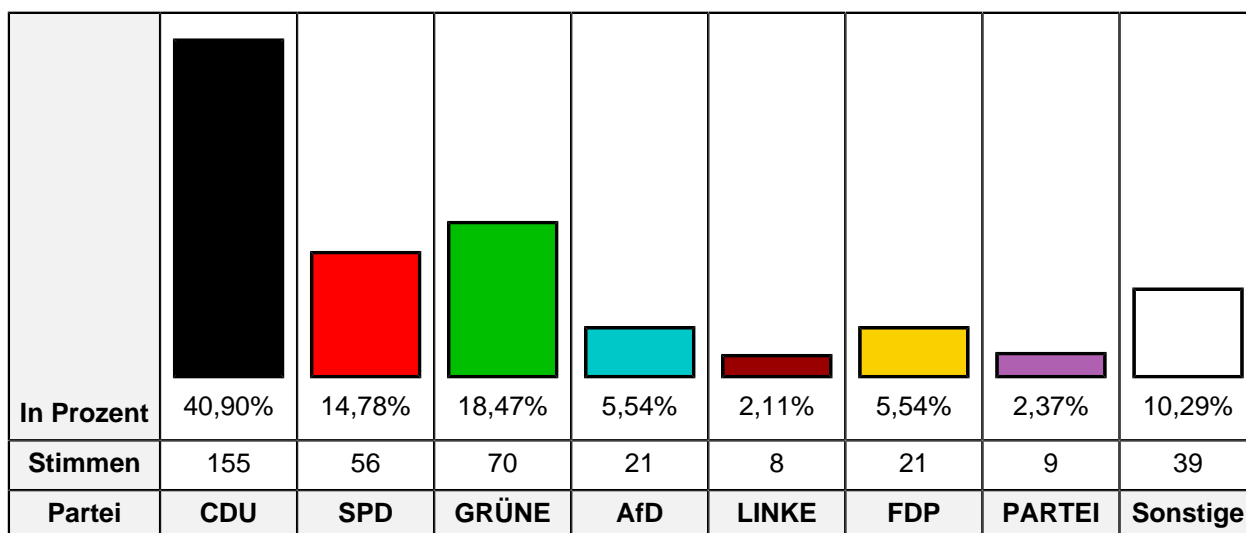


Partei	EW 2019 Stimmen	EW 2019 Prozent
CDU	76	26,30%
SPD	35	12,11%
GRÜNE	76	26,30%
AfD	22	7,61%
DIE LINKE	11	3,81%
FDP	32	11,07%
PIRATEN	3	1,04%
Tierschutzpartei	12	4,15%
NPD	0	0,00%
Die PARTEI	5	1,73%
FAMILIE	2	0,69%
FREIE WÄHLER	4	1,38%
Volksabstimmung	0	0,00%
ÖDP	2	0,69%
DKP	0	0,00%
MLPD	0	0,00%

Partei	EW 2019 Stimmen	EW 2019 Prozent
<b>BP</b>	2	0,69%
<b>SGP</b>	0	0,00%
<b>TIERSCHUTZ hier!</b>	0	0,00%
<b>Tierschutzallianz</b>	0	0,00%
<b>Bündnis C</b>	3	1,04%
<b>BIG</b>	0	0,00%
<b>BGE</b>	0	0,00%
<b>DIE DIREKTE!</b>	0	0,00%
<b>DiEM25</b>	0	0,00%
<b>III. Weg</b>	0	0,00%
<b>Die Grauen</b>	0	0,00%
<b>DIE RECHTE</b>	0	0,00%
<b>DIE VIOLETTEN</b>	0	0,00%
<b>LIEBE</b>	1	0,35%
<b>DIE FRAUEN</b>	0	0,00%
<b>Graue Panther</b>	0	0,00%
<b>LKR</b>	1	0,35%
<b>MENSCHLICHE WELT</b>	0	0,00%
<b>NL</b>	0	0,00%
<b>ÖkoLinX</b>	0	0,00%
<b>Die Humanisten</b>	1	0,35%
<b>PARTEI FÜR DIE TIERE</b>	1	0,35%
<b>Gesundheitsforschung</b>	0	0,00%
<b>Volt</b>	0	0,00%

**5170 KINDERGARTEN OBERKRÜCHTEN**

<b>Wahlbeteiligung</b>	<b>59,94%</b>
Wahlberechtigte insgesamt	719
Wahlberechtigte ohne Sperrvermerk	639
Wahlberechtigte mit Sperrvermerk	80
Wahlberechtigte § 24 Abs. 2 EuWO	0
Wähler insgesamt	383
Wähler mit Wahlschein	0
Ungültige Stimmen	4
Gültige Stimmen	379



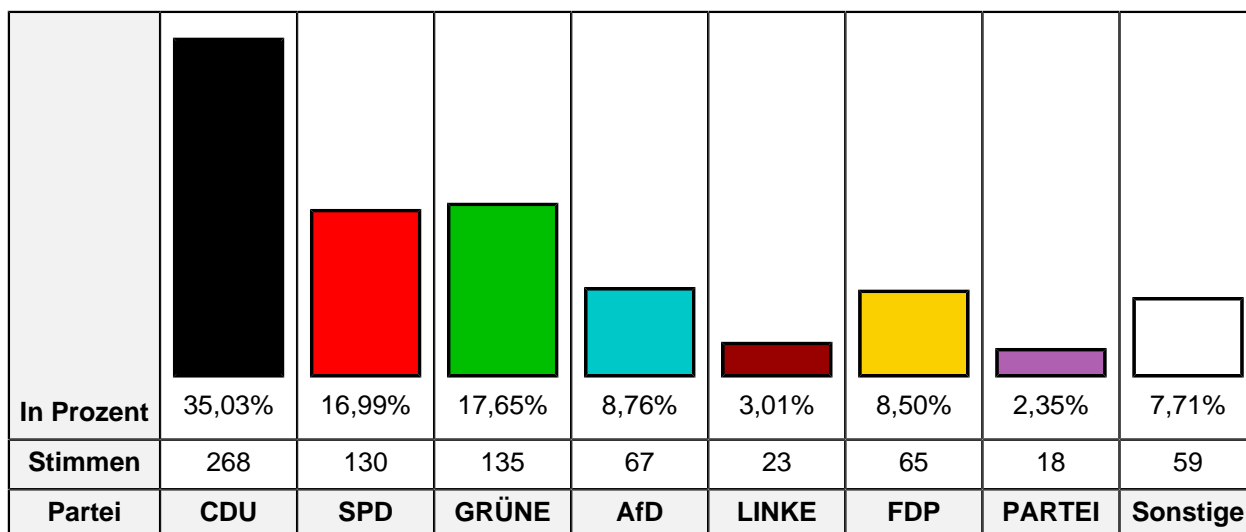
Partei	EW 2019 Stimmen	EW 2019 Prozent
CDU	155	40,90%
SPD	56	14,78%
GRÜNE	70	18,47%
AfD	21	5,54%
DIE LINKE	8	2,11%
FDP	21	5,54%
PIRATEN	2	0,53%
Tierschutzpartei	7	1,85%
NPD	1	0,26%
Die PARTEI	9	2,37%
FAMILIE	5	1,32%
FREIE WÄHLER	4	1,06%
Volksabstimmung	2	0,53%
ÖDP	1	0,26%
DKP	0	0,00%
MLPD	0	0,00%

Partei	EW 2019 Stimmen	EW 2019 Prozent
<b>BP</b>	1	0,26%
<b>SGP</b>	0	0,00%
<b>TIERSCHUTZ hier!</b>	1	0,26%
<b>Tierschutzallianz</b>	1	0,26%
<b>Bündnis C</b>	5	1,32%
<b>BIG</b>	0	0,00%
<b>BGE</b>	1	0,26%
<b>DIE DIREKTE!</b>	0	0,00%
<b>DiEM25</b>	0	0,00%
<b>III. Weg</b>	0	0,00%
<b>Die Grauen</b>	1	0,26%
<b>DIE RECHTE</b>	1	0,26%
<b>DIE VIOLETTEN</b>	0	0,00%
<b>LIEBE</b>	0	0,00%
<b>DIE FRAUEN</b>	1	0,26%
<b>Graue Panther</b>	1	0,26%
<b>LKR</b>	0	0,00%
<b>MENSCHLICHE WELT</b>	0	0,00%
<b>NL</b>	0	0,00%
<b>ÖkoLinX</b>	0	0,00%
<b>Die Humanisten</b>	0	0,00%
<b>PARTEI FÜR DIE TIERE</b>	4	1,06%
<b>Gesundheitsforschung</b>	0	0,00%
<b>Volt</b>	0	0,00%



## 5919 BESPRECHUNGSRAUM BÜRGERSERVICE

Wähler mit Wahrschein	768
Ungültige Stimmen	3
Gültige Stimmen	765

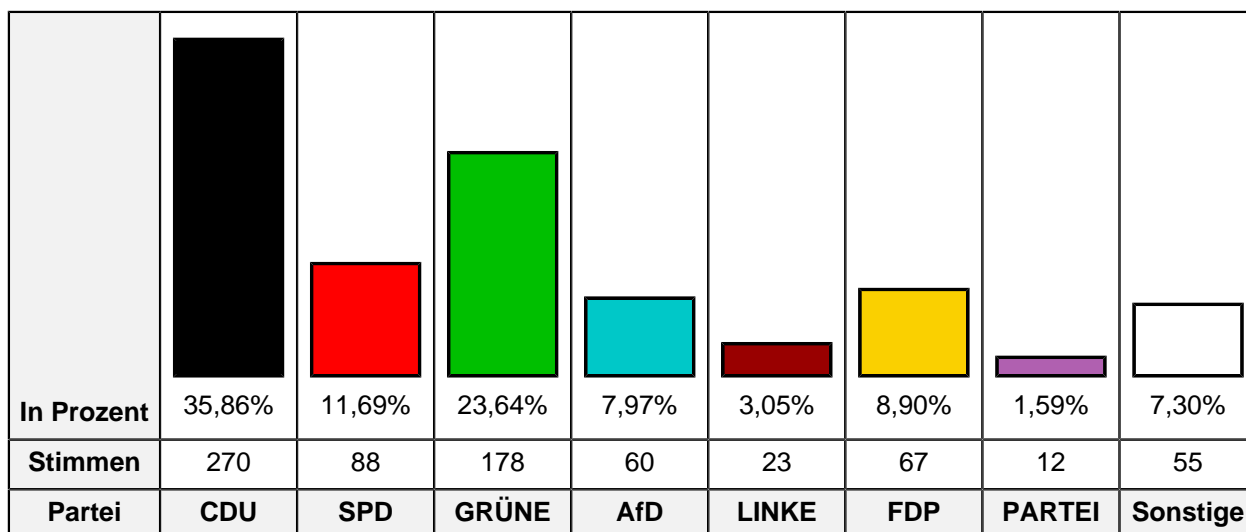


Partei	EW 2019 Stimmen	EW 2019 Prozent
CDU	268	35,03%
SPD	130	16,99%
GRÜNE	135	17,65%
AfD	67	8,76%
DIE LINKE	23	3,01%
FDP	65	8,50%
PIRATEN	3	0,39%
Tierschutzpartei	15	1,96%
NPD	1	0,13%
Die PARTEI	18	2,35%
FAMILIE	3	0,39%
FREIE WÄHLER	4	0,52%
Volksabstimmung	2	0,26%
ÖDP	4	0,52%
DKP	1	0,13%
MLPD	0	0,00%
BP	0	0,00%
SGP	0	0,00%
TIERSCHUTZ hier!	0	0,00%
Tierschutzallianz	1	0,13%

Partei	EW 2019 Stimmen	EW 2019 Prozent
<b>Bündnis C</b>	0	0,00%
<b>BIG</b>	0	0,00%
<b>BGE</b>	0	0,00%
<b>DIE DIREKTE!</b>	0	0,00%
<b>DiEM25</b>	4	0,52%
<b>III. Weg</b>	0	0,00%
<b>Die Grauen</b>	0	0,00%
<b>DIE RECHTE</b>	0	0,00%
<b>DIE VIOLETTEN</b>	1	0,13%
<b>LIEBE</b>	2	0,26%
<b>DIE FRAUEN</b>	0	0,00%
<b>Graue Panther</b>	5	0,65%
<b>LKR</b>	2	0,26%
<b>MENSCHLICHE WELT</b>	2	0,26%
<b>NL</b>	0	0,00%
<b>ÖkoLinX</b>	0	0,00%
<b>Die Humanisten</b>	2	0,26%
<b>PARTEI FÜR DIE TIERE</b>	1	0,13%
<b>Gesundheitsforschung</b>	0	0,00%
<b>Volt</b>	6	0,78%

**5929 KANTINE RATHAUS ELMPT II**

Wähler mit Wahrschein	756
Ungültige Stimmen	3
Gültige Stimmen	753



Partei	EW 2019 Stimmen	EW 2019 Prozent
CDU	270	35,86%
SPD	88	11,69%
GRÜNE	178	23,64%
AfD	60	7,97%
DIE LINKE	23	3,05%
FDP	67	8,90%
PIRATEN	7	0,93%
Tierschutzpartei	8	1,06%
NPD	2	0,27%
Die PARTEI	12	1,59%
FAMILIE	6	0,80%
FREIE WÄHLER	6	0,80%
Volksabstimmung	6	0,80%
ÖDP	0	0,00%
DKP	0	0,00%
MLPD	0	0,00%
BP	0	0,00%
SGP	0	0,00%
TIERSCHUTZ hier!	2	0,27%
Tierschutzallianz	0	0,00%

Partei	EW 2019 Stimmen	EW 2019 Prozent
<b>Bündnis C</b>	2	0,27%
<b>BIG</b>	0	0,00%
<b>BGE</b>	1	0,13%
<b>DIE DIREKTE!</b>	0	0,00%
<b>DiEM25</b>	0	0,00%
<b>III. Weg</b>	1	0,13%
<b>Die Grauen</b>	1	0,13%
<b>DIE RECHTE</b>	1	0,13%
<b>DIE VIOLETTEN</b>	0	0,00%
<b>LIEBE</b>	0	0,00%
<b>DIE FRAUEN</b>	0	0,00%
<b>Graue Panther</b>	4	0,53%
<b>LKR</b>	2	0,27%
<b>MENSCHLICHE WELT</b>	0	0,00%
<b>NL</b>	2	0,27%
<b>ÖkoLinX</b>	0	0,00%
<b>Die Humanisten</b>	0	0,00%
<b>PARTEI FÜR DIE TIERE</b>	1	0,13%
<b>Gesundheitsforschung</b>	0	0,00%
<b>Volt</b>	3	0,40%