

Ergebnisdokumentation Europawahl 26.05.2019

Stand: Montag, 27.05.2019 11:52:57 Uhr

Herausgeber:



Stadt Kleve
Die Bürgermeisterin
Wahlamt
Minoritenplatz 1
47533 Kleve

Inhaltsverzeichnis

Gesamtergebnisse	1
Gesamtergebnis.....	1
Kreiswahlbezirke	4
2 Kleve.....	4
3 Kleve.....	7
4 Kleve.....	10
5 Kleve.....	13
Ratswahlbezirke	16
101 Wahlbezirk 101.....	16
102 Wahlbezirk 102.....	19
103 Wahlbezirk 103.....	22
104 Wahlbezirk 104.....	25
105 Wahlbezirk 105.....	28
106 Wahlbezirk 106.....	31
107 Wahlbezirk 107.....	34
108 Wahlbezirk 108.....	37
109 Wahlbezirk 109.....	40
110 Wahlbezirk 110.....	43
111 Wahlbezirk 111.....	46
112 Wahlbezirk 112.....	49
113 Wahlbezirk 113.....	52
114 Wahlbezirk 114.....	55
115 Wahlbezirk 115.....	58
116 Wahlbezirk 116.....	61
117 Wahlbezirk 117.....	64
118 Wahlbezirk 118.....	67
119 Wahlbezirk 119.....	70
120 Wahlbezirk 120.....	73
121 Wahlbezirk 121.....	76
122 Wahlbezirk 122.....	79
1659 Briefwahlbezirk 165.9.....	82
1669 Briefwahlbezirk 166.9.....	85
1679 Briefwahlbezirk 167.9.....	88
1689 Briefwahlbezirk 168.9.....	91
1699 Briefwahlbezirk 169.9.....	94
1709 Briefwahlbezirk 170.9.....	97
1719 Briefwahlbezirk 171.9.....	100
1729 Briefwahlbezirk 172.9.....	103
1739 Briefwahlbezirk 173.9.....	106
1749 Briefwahlbezirk 174.9.....	109
Wahlbezirke	112
101.1 Bootshaus Ruderclub Kleve.....	112
101.2 Ehem. Grundschule Keeken.....	115
101.3 Elterninitiative Gänseblümchen.....	118
101.4 Ehem. Schule Schenkenschanz.....	121
102.1 St. Josef - Haus für Senioren.....	124
102.2 Ehem. Schule Warbeyen.....	127
103.1 Grundschule Rindern.....	130
103.2 Grundschule Rindern.....	133
104.1 Canisiushaus.....	136
104.2 Gesamtschule Am Forstgarten.....	139
105.1 Konrad-Adenauer-Gymnasium.....	142
105.2 Konrad-Adenauer-Gymnasium.....	145
106.1 Willibrordhaus Kellen.....	148

Inhaltsverzeichnis

106.2 Kindergarten Zauberfarben.....	151
107.1 Karl Kisters Realschule.....	154
107.2 Hochschule Rhein-Waal.....	157
108.1 Stadtbücherei Kleve.....	160
108.2 Karl Kisters Realschule.....	163
109.1 Bürgerbüro Kleve.....	166
109.2 Stadtwerke Kleve GmbH.....	169
110.1 Seniorenresidenz z. Tiergarten.....	172
110.2 Gesamtschule Am Forstgarten.....	175
111.1 Familienbildungsstätte.....	178
111.2 Volkshochschule.....	181
112.1 Grundschule An den Linden.....	184
112.2 Foyer Gesundheitsgebäude.....	187
113.1 Joseph Beuys Gesamtschule.....	190
113.2 Joseph Beuys Gesamtschule.....	193
114.1 Umweltbetriebe der Stadt Kleve.....	196
114.2 Freiherr-vom-Stein-Gymnasium.....	199
115.1 Jugendherberge.....	202
115.2 Tennis Club 1.FC Kleve.....	205
116.1 Ehem. Hauptschule Materborn.....	208
116.2 Mehrzweckhalle.....	211
117.1 AOK Kleve.....	214
117.2 Kindergarten Sonnenblume.....	217
118.1 Joseph Beuys Gesamtschule.....	220
118.2 Joseph Beuys Gesamtschule.....	223
119.1 Grundschule Karl-Leisner.....	226
119.2 Grundschule Karl-Leisner.....	229
120.1 Gaststätte "Ratskrug".....	232
120.2 Pfarrheim Materborn.....	235
121.1 Marienschule Materborn.....	238
121.2 Marienschule Materborn.....	241
122.1 Grundschule Reichswalde.....	244
122.2 Kindergarten Kleeblatt.....	247
165.9 Rathaus Zimmer Nr. E.40.....	250
166.9 Rathaus Zimmer Nr. E.48.....	253
167.9 Rathaus Zimmer Nr. 1.15.....	256
168.9 Rathaus Zimmer Nr. 1.43.....	259
169.9 Rathaus Zimmer Nr. 1.45.....	262
170.9 Rathaus Zimmer Nr. 2.17.....	265
171.9 Rathaus Zimmer Nr. 2.27.....	268
172.9 Rathaus Zimmer Nr. 2.30.....	271
173.9 Rathaus Zimmer Nr. 3.17.....	274
174.9 Rathaus Zimmer Nr. 3.26.....	277

Gesamtergebnisse

Gesamtergebnis

	EW 2019	EW 2014	Differenz
Anzahl Wahlbezirke	56		
Wahlbeteiligung	55,21%	46,41%	+8,80%
Wahlberechtigte insgesamt	35.811	35.783	+28
Wahlberechtigte ohne Sperrvermerk	30.112	30.969	-857
Wahlberechtigte mit Sperrvermerk	5.699	4.814	+885
Wahlberechtigte § 24 Abs. 2 EuWO	0	0	0
Wähler insgesamt	19.770	16.606	+3.164
Wähler mit Wahrschein	5.397	4.493	+904
Ungültige Stimmen	154	256	-102
Gültige Stimmen	19.616	16.350	+3.266

In Prozent	32,56%	17,36%	23,77%	6,47%	4,32%	6,68%	1,77%	7,07%
Stimmen	6.386	3.405	4.662	1.270	847	1.311	348	1.387
Partei	CDU	SPD	GRÜNE	AfD	LINKE	FDP	PARTEI	Sonstige

Gewinn In Prozent			+13,61%	+1,48%	+0,46%	+1,19%	+1,46%	+2,03%
Verlust In Prozent	-8,01%	-12,22%						
Partei	CDU	SPD	GRÜNE	AfD	LINKE	FDP	PARTEI	Sonstige

Partei	EW 2019 Stimmen	EW 2019 Prozent	EW 2014 Stimmen	EW 2014 Prozent	Differenz Stimmen	Differenz In Prozent
CDU	6.386	32,56%	6.633	40,57%	-247	-8,01%
SPD	3.405	17,36%	4.836	29,58%	-1.431	-12,22%
GRÜNE	4.662	23,77%	1.661	10,16%	+3.001	+13,61%
AfD	1.270	6,47%	816	4,99%	+454	+1,48%
DIE LINKE	847	4,32%	631	3,86%	+216	+0,46%
FDP	1.311	6,68%	898	5,49%	+413	+1,19%
PIRATEN	121	0,62%	230	1,41%	-109	-0,79%
Tierschutzpartei	301	1,53%	172	1,05%	+129	+0,48%
NPD	33	0,17%	64	0,39%	-31	-0,22%
Die PARTEI	348	1,77%	51	0,31%	+297	+1,46%
FAMILIE	96	0,49%	54	0,33%	+42	+0,16%
FREIE WÄHLER	71	0,36%	105	0,64%	-34	-0,28%
Volksabstimmung	20	0,10%	23	0,14%	-3	-0,04%
ÖDP	98	0,50%	40	0,24%	+58	+0,26%
DKP	3	0,02%	5	0,03%	-2	-0,01%
MLPD	9	0,05%	1	0,01%	+8	+0,04%
BP	11	0,06%	5	0,03%	+6	+0,03%
SGP	1	0,01%	2	0,01%	-1	0,00%
TIERSCHUTZ hier!	34	0,17%	-/-	-/-	+34	+0,17%
Tierschutzallianz	22	0,11%	-/-	-/-	+22	+0,11%
Bündnis C	13	0,07%	-/-	-/-	+13	+0,07%
BIG	4	0,02%	-/-	-/-	+4	+0,02%
BGE	13	0,07%	-/-	-/-	+13	+0,07%
DIE DIREKTE!	8	0,04%	-/-	-/-	+8	+0,04%
DiEM25	65	0,33%	-/-	-/-	+65	+0,33%
III. Weg	3	0,02%	-/-	-/-	+3	+0,02%
Die Grauen	29	0,15%	-/-	-/-	+29	+0,15%
DIE RECHTE	4	0,02%	-/-	-/-	+4	+0,02%
DIE VIOLETTEN	10	0,05%	-/-	-/-	+10	+0,05%
LIEBE	15	0,08%	-/-	-/-	+15	+0,08%
DIE FRAUEN	31	0,16%	-/-	-/-	+31	+0,16%
Graue Panther	26	0,13%	-/-	-/-	+26	+0,13%
LKR	12	0,06%	-/-	-/-	+12	+0,06%
MENSCHLICHE WELT	11	0,06%	-/-	-/-	+11	+0,06%
NL	12	0,06%	-/-	-/-	+12	+0,06%

Partei	EW 2019 Stimmen	EW 2019 Prozent	EW 2014 Stimmen	EW 2014 Prozent	Differenz Stimmen	Differenz In Prozent
ÖkoLinX	8	0,04%	-/-	-/-	+8	+0,04%
Die Humanisten	44	0,22%	-/-	-/-	+44	+0,22%
PARTEI FÜR DIE TIERE	41	0,21%	-/-	-/-	+41	+0,21%
Gesundheitsforschung	25	0,13%	-/-	-/-	+25	+0,13%
Volt	193	0,98%	-/-	-/-	+193	+0,98%
AUF	-/-	-/-	15	0,09%	-15	-0,09%
BüSo	-/-	-/-	2	0,01%	-2	-0,01%
CM	-/-	-/-	12	0,07%	-12	-0,07%
REP	-/-	-/-	25	0,15%	-25	-0,15%
PBC	-/-	-/-	20	0,12%	-20	-0,12%
PRO NRW	-/-	-/-	49	0,30%	-49	-0,30%

Kreiswahlbezirke

2 Kleve

	EW 2019	EW 2014	Differenz
Anzahl Wahlbezirke	17		
Wahlbeteiligung	62,33%	53,90%	+8,43%
Wahlberechtigte insgesamt	9.509	9.472	+37
Wahlberechtigte ohne Sperrvermerk	8.004	8.284	-280
Wahlberechtigte mit Sperrvermerk	1.505	1.188	+317
Wahlberechtigte § 24 Abs. 2 EuWO	0	0	0
Wähler insgesamt	5.927	5.105	+822
Wähler mit Wahlschein	1.734	1.431	+303
Ungültige Stimmen	38	89	-51
Gültige Stimmen	5.889	5.016	+873

In Prozent	35,37%	18,02%	23,11%	5,59%	3,62%	6,74%	1,61%	5,94%
Stimmen	2.083	1.061	1.361	329	213	397	95	350
Partei	CDU	SPD	GRÜNE	AfD	LINKE	FDP	Tiers	Sonstige









Gewinn In Prozent			+14,34%	+1,44%	+0,37%	+2,04%	+0,11%	+2,03%
Verlust In Prozent	-7,07%	-13,26%						
Partei	CDU	SPD	GRÜNE	AfD	LINKE	FDP	Tiers	Sonstige


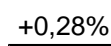
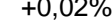
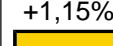
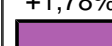



Partei	EW 2019 Stimmen	EW 2019 Prozent	EW 2014 Stimmen	EW 2014 Prozent	Differenz Stimmen	Differenz In Prozent
CDU	2.083	35,37%	2.129	42,44%	-46	-7,07%
SPD	1.061	18,02%	1.569	31,28%	-508	-13,26%
GRÜNE	1.361	23,11%	440	8,77%	+921	+14,34%
AfD	329	5,59%	208	4,15%	+121	+1,44%
DIE LINKE	213	3,62%	163	3,25%	+50	+0,37%
FDP	397	6,74%	236	4,70%	+161	+2,04%
PIRATEN	28	0,48%	59	1,18%	-31	-0,70%
Tierschutzpartei	95	1,61%	75	1,50%	+20	+0,11%
NPD	12	0,20%	17	0,34%	-5	-0,14%
Die PARTEI	64	1,09%	14	0,28%	+50	+0,81%
FAMILIE	26	0,44%	15	0,30%	+11	+0,14%
FREIE WÄHLER	20	0,34%	35	0,70%	-15	-0,36%
Volksabstimmung	7	0,12%	7	0,14%	0	-0,02%
ÖDP	26	0,44%	13	0,26%	+13	+0,18%
DKP	1	0,02%	1	0,02%	0	0,00%
MLPD	5	0,08%	0	0,00%	+5	+0,08%
BP	3	0,05%	0	0,00%	+3	+0,05%
SGP	0	0,00%	1	0,02%	-1	-0,02%
TIERSCHUTZ hier!	15	0,25%	-/-	-/-	+15	+0,25%
Tierschutzallianz	6	0,10%	-/-	-/-	+6	+0,10%
Bündnis C	1	0,02%	-/-	-/-	+1	+0,02%
BIG	2	0,03%	-/-	-/-	+2	+0,03%
BGE	2	0,03%	-/-	-/-	+2	+0,03%
DIE DIREKTE!	1	0,02%	-/-	-/-	+1	+0,02%
DiEM25	12	0,20%	-/-	-/-	+12	+0,20%
III. Weg	0	0,00%	-/-	-/-	0	0,00%
Die Grauen	7	0,12%	-/-	-/-	+7	+0,12%
DIE RECHTE	1	0,02%	-/-	-/-	+1	+0,02%
DIE VIOLETTEN	1	0,02%	-/-	-/-	+1	+0,02%
LIEBE	5	0,08%	-/-	-/-	+5	+0,08%
DIE FRAUEN	11	0,19%	-/-	-/-	+11	+0,19%
Graue Panther	10	0,17%	-/-	-/-	+10	+0,17%
LKR	5	0,08%	-/-	-/-	+5	+0,08%
MENSCHLICHE WELT	3	0,05%	-/-	-/-	+3	+0,05%
NL	4	0,07%	-/-	-/-	+4	+0,07%

Partei	EW 2019 Stimmen	EW 2019 Prozent	EW 2014 Stimmen	EW 2014 Prozent	Differenz Stimmen	Differenz In Prozent
ÖkoLinX	2	0,03%	-/-	-/-	+2	+0,03%
Die Humanisten	15	0,25%	-/-	-/-	+15	+0,25%
PARTEI FÜR DIE TIERE	10	0,17%	-/-	-/-	+10	+0,17%
Gesundheitsforschung	3	0,05%	-/-	-/-	+3	+0,05%
Volt	42	0,71%	-/-	-/-	+42	+0,71%
AUF	-/-	-/-	4	0,08%	-4	-0,08%
BüSo	-/-	-/-	0	0,00%	0	0,00%
CM	-/-	-/-	4	0,08%	-4	-0,08%
REP	-/-	-/-	6	0,12%	-6	-0,12%
PBC	-/-	-/-	4	0,08%	-4	-0,08%
PRO NRW	-/-	-/-	16	0,32%	-16	-0,32%

3 Kleve

	EW 2019	EW 2014	Differenz
Anzahl Wahlbezirke	14		
Wahlbeteiligung	52,54%	44,26%	+8,28%
Wahlberechtigte insgesamt	8.913	8.688	+225
Wahlberechtigte ohne Sperrvermerk	7.300	7.340	-40
Wahlberechtigte mit Sperrvermerk	1.613	1.348	+265
Wahlberechtigte § 24 Abs. 2 EuWO	0	0	0
Wähler insgesamt	4.683	3.845	+838
Wähler mit Wahlschein	1.067	822	+245
Ungültige Stimmen	39	45	-6
Gültige Stimmen	4.644	3.800	+844

In Prozent								
Stimmen	1.366	761	1.234	284	204	321	100	374
Partei	CDU	SPD	GRÜNE	AfD	LINKE	FDP	PARTEI	Sonstige

Gewinn In Prozent								
Verlust In Prozent								
Partei	CDU	SPD	GRÜNE	AfD	LINKE	FDP	PARTEI	Sonstige

Partei	EW 2019 Stimmen	EW 2019 Prozent	EW 2014 Stimmen	EW 2014 Prozent	Differenz Stimmen	Differenz In Prozent
CDU	1.366	29,41%	1.530	40,26%	-164	-10,85%
SPD	761	16,39%	958	25,21%	-197	-8,82%
GRÜNE	1.234	26,57%	502	13,21%	+732	+13,36%
AfD	284	6,12%	222	5,84%	+62	+0,28%
DIE LINKE	204	4,39%	166	4,37%	+38	+0,02%
FDP	321	6,91%	219	5,76%	+102	+1,15%
PIRATEN	35	0,75%	54	1,42%	-19	-0,67%
Tierschutzpartei	69	1,49%	37	0,97%	+32	+0,52%
NPD	9	0,19%	13	0,34%	-4	-0,15%
Die PARTEI	100	2,15%	14	0,37%	+86	+1,78%
FAMILIE	21	0,45%	15	0,39%	+6	+0,06%
FREIE WÄHLER	19	0,41%	19	0,50%	0	-0,09%
Volksabstimmung	0	0,00%	9	0,24%	-9	-0,24%
ÖDP	24	0,52%	12	0,32%	+12	+0,20%
DKP	0	0,00%	2	0,05%	-2	-0,05%
MLPD	1	0,02%	1	0,03%	0	-0,01%
BP	2	0,04%	3	0,08%	-1	-0,04%
SGP	0	0,00%	0	0,00%	0	0,00%
TIERSCHUTZ hier!	5	0,11%	-/-	-/-	+5	+0,11%
Tierschutzallianz	8	0,17%	-/-	-/-	+8	+0,17%
Bündnis C	8	0,17%	-/-	-/-	+8	+0,17%
BIG	0	0,00%	-/-	-/-	0	0,00%
BGE	3	0,06%	-/-	-/-	+3	+0,06%
DIE DIREKTE!	4	0,09%	-/-	-/-	+4	+0,09%
DiEM25	24	0,52%	-/-	-/-	+24	+0,52%
III. Weg	3	0,06%	-/-	-/-	+3	+0,06%
Die Grauen	6	0,13%	-/-	-/-	+6	+0,13%
DIE RECHTE	2	0,04%	-/-	-/-	+2	+0,04%
DIE VIOLETTEN	3	0,06%	-/-	-/-	+3	+0,06%
LIEBE	2	0,04%	-/-	-/-	+2	+0,04%
DIE FRAUEN	6	0,13%	-/-	-/-	+6	+0,13%
Graue Panther	5	0,11%	-/-	-/-	+5	+0,11%
LKR	6	0,13%	-/-	-/-	+6	+0,13%
MENSCHLICHE WELT	6	0,13%	-/-	-/-	+6	+0,13%
NL	2	0,04%	-/-	-/-	+2	+0,04%

Partei	EW 2019 Stimmen	EW 2019 Prozent	EW 2014 Stimmen	EW 2014 Prozent	Differenz Stimmen	Differenz In Prozent
ÖkoLinX	3	0,06%	-/-	-/-	+3	+0,06%
Die Humanisten	13	0,28%	-/-	-/-	+13	+0,28%
PARTEI FÜR DIE TIERE	8	0,17%	-/-	-/-	+8	+0,17%
Gesundheitsforschung	8	0,17%	-/-	-/-	+8	+0,17%
Volt	69	1,49%	-/-	-/-	+69	+1,49%
AUF	-/-	-/-	4	0,11%	-4	-0,11%
BüSo	-/-	-/-	1	0,03%	-1	-0,03%
CM	-/-	-/-	1	0,03%	-1	-0,03%
REP	-/-	-/-	5	0,13%	-5	-0,13%
PBC	-/-	-/-	3	0,08%	-3	-0,08%
PRO NRW	-/-	-/-	10	0,26%	-10	-0,26%

4 Kleve

	EW 2019	EW 2014	Differenz
Anzahl Wahlbezirke	12		
Wahlbeteiligung	49,20%	43,44%	+5,76%
Wahlberechtigte insgesamt	9.315	9.409	-94
Wahlberechtigte ohne Sperrvermerk	8.018	8.255	-237
Wahlberechtigte mit Sperrvermerk	1.297	1.154	+143
Wahlberechtigte § 24 Abs. 2 EuWO	0	0	0
Wähler insgesamt	4.583	4.087	+496
Wähler mit Wahlschein	961	1.056	-95
Ungültige Stimmen	37	72	-35
Gültige Stimmen	4.546	4.015	+531

In Prozent	33,55%	17,64%	21,80%	6,60%	4,58%	6,93%	1,96%	6,95%
Stimmen	1.525	802	991	300	208	315	89	316
Partei	CDU	SPD	GRÜNE	AfD	LINKE	FDP	PARTEI	Sonstige









Gewinn In Prozent			+13,33%	+1,74%	+0,67%	+0,93%	+1,76%	+2,24%
Verlust In Prozent	-7,05%	-13,62%						
Partei	CDU	SPD	GRÜNE	AfD	LINKE	FDP	PARTEI	Sonstige



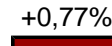

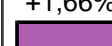
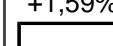


Partei	EW 2019 Stimmen	EW 2019 Prozent	EW 2014 Stimmen	EW 2014 Prozent	Differenz Stimmen	Differenz In Prozent
CDU	1.525	33,55%	1.630	40,60%	-105	-7,05%
SPD	802	17,64%	1.255	31,26%	-453	-13,62%
GRÜNE	991	21,80%	340	8,47%	+651	+13,33%
AfD	300	6,60%	195	4,86%	+105	+1,74%
DIE LINKE	208	4,58%	157	3,91%	+51	+0,67%
FDP	315	6,93%	241	6,00%	+74	+0,93%
PIRATEN	23	0,51%	63	1,57%	-40	-1,06%
Tierschutzpartei	61	1,34%	22	0,55%	+39	+0,79%
NPD	6	0,13%	13	0,32%	-7	-0,19%
Die PARTEI	89	1,96%	8	0,20%	+81	+1,76%
FAMILIE	27	0,59%	13	0,32%	+14	+0,27%
FREIE WÄHLER	17	0,37%	22	0,55%	-5	-0,18%
Volksabstimmung	8	0,18%	4	0,10%	+4	+0,08%
ÖDP	31	0,68%	11	0,27%	+20	+0,41%
DKP	2	0,04%	0	0,00%	+2	+0,04%
MLPD	2	0,04%	0	0,00%	+2	+0,04%
BP	1	0,02%	1	0,02%	0	0,00%
SGP	1	0,02%	1	0,02%	0	0,00%
TIERSCHUTZ hier!	11	0,24%	-/-	-/-	+11	+0,24%
Tierschutzallianz	5	0,11%	-/-	-/-	+5	+0,11%
Bündnis C	1	0,02%	-/-	-/-	+1	+0,02%
BIG	1	0,02%	-/-	-/-	+1	+0,02%
BGE	4	0,09%	-/-	-/-	+4	+0,09%
DIE DIREKTE!	1	0,02%	-/-	-/-	+1	+0,02%
DiEM25	11	0,24%	-/-	-/-	+11	+0,24%
III. Weg	0	0,00%	-/-	-/-	0	0,00%
Die Grauen	10	0,22%	-/-	-/-	+10	+0,22%
DIE RECHTE	1	0,02%	-/-	-/-	+1	+0,02%
DIE VIOLETTEN	6	0,13%	-/-	-/-	+6	+0,13%
LIEBE	4	0,09%	-/-	-/-	+4	+0,09%
DIE FRAUEN	10	0,22%	-/-	-/-	+10	+0,22%
Graue Panther	7	0,15%	-/-	-/-	+7	+0,15%
LKR	1	0,02%	-/-	-/-	+1	+0,02%
MENSCHLICHE WELT	0	0,00%	-/-	-/-	0	0,00%
NL	1	0,02%	-/-	-/-	+1	+0,02%

Partei	EW 2019 Stimmen	EW 2019 Prozent	EW 2014 Stimmen	EW 2014 Prozent	Differenz Stimmen	Differenz In Prozent
ÖkoLinX	1	0,02%	-/-	-/-	+1	+0,02%
Die Humanisten	11	0,24%	-/-	-/-	+11	+0,24%
PARTEI FÜR DIE TIERE	8	0,18%	-/-	-/-	+8	+0,18%
Gesundheitsforschung	4	0,09%	-/-	-/-	+4	+0,09%
Volt	39	0,86%	-/-	-/-	+39	+0,86%
AUF	-/-	-/-	3	0,07%	-3	-0,07%
BüSo	-/-	-/-	0	0,00%	0	0,00%
CM	-/-	-/-	6	0,15%	-6	-0,15%
REP	-/-	-/-	8	0,20%	-8	-0,20%
PBC	-/-	-/-	7	0,17%	-7	-0,17%
PRO NRW	-/-	-/-	15	0,37%	-15	-0,37%

5 Kleve

	EW 2019	EW 2014	Differenz
Anzahl Wahlbezirke	13		
Wahlbeteiligung	56,69%	43,45%	+13,24%
Wahlberechtigte insgesamt	8.074	8.214	-140
Wahlberechtigte ohne Sperrvermerk	6.790	7.090	-300
Wahlberechtigte mit Sperrvermerk	1.284	1.124	+160
Wahlberechtigte § 24 Abs. 2 EuWO	0	0	0
Wähler insgesamt	4.577	3.569	+1.008
Wähler mit Wahlschein	1.635	1.184	+451
Ungültige Stimmen	40	50	-10
Gültige Stimmen	4.537	3.519	+1.018

In Prozent								
Stimmen	1.412	781	1.076	357	222	278	95	316
Partei	CDU	SPD	GRÜNE	AfD	LINKE	FDP	PARTEI	Sonstige

Gewinn In Prozent								
Verlust In Prozent								
Partei	CDU	SPD	GRÜNE	AfD	LINKE	FDP	PARTEI	Sonstige

Partei	EW 2019 Stimmen	EW 2019 Prozent	EW 2014 Stimmen	EW 2014 Prozent	Differenz Stimmen	Differenz In Prozent
CDU	1.412	31,12%	1.344	38,19%	+68	-7,07%
SPD	781	17,21%	1.054	29,95%	-273	-12,74%
GRÜNE	1.076	23,72%	379	10,77%	+697	+12,95%
AfD	357	7,87%	191	5,43%	+166	+2,44%
DIE LINKE	222	4,89%	145	4,12%	+77	+0,77%
FDP	278	6,13%	202	5,74%	+76	+0,39%
PIRATEN	35	0,77%	54	1,53%	-19	-0,76%
Tierschutzpartei	76	1,68%	38	1,08%	+38	+0,60%
NPD	6	0,13%	21	0,60%	-15	-0,47%
Die PARTEI	95	2,09%	15	0,43%	+80	+1,66%
FAMILIE	22	0,48%	11	0,31%	+11	+0,17%
FREIE WÄHLER	15	0,33%	29	0,82%	-14	-0,49%
Volksabstimmung	5	0,11%	3	0,09%	+2	+0,02%
ÖDP	17	0,37%	4	0,11%	+13	+0,26%
DKP	0	0,00%	2	0,06%	-2	-0,06%
MLPD	1	0,02%	0	0,00%	+1	+0,02%
BP	5	0,11%	1	0,03%	+4	+0,08%
SGP	0	0,00%	0	0,00%	0	0,00%
TIERSCHUTZ hier!	3	0,07%	-/-	-/-	+3	+0,07%
Tierschutzallianz	3	0,07%	-/-	-/-	+3	+0,07%
Bündnis C	3	0,07%	-/-	-/-	+3	+0,07%
BIG	1	0,02%	-/-	-/-	+1	+0,02%
BGE	4	0,09%	-/-	-/-	+4	+0,09%
DIE DIREKTE!	2	0,04%	-/-	-/-	+2	+0,04%
DiEM25	18	0,40%	-/-	-/-	+18	+0,40%
III. Weg	0	0,00%	-/-	-/-	0	0,00%
Die Grauen	6	0,13%	-/-	-/-	+6	+0,13%
DIE RECHTE	0	0,00%	-/-	-/-	0	0,00%
DIE VIOLETTEN	0	0,00%	-/-	-/-	0	0,00%
LIEBE	4	0,09%	-/-	-/-	+4	+0,09%
DIE FRAUEN	4	0,09%	-/-	-/-	+4	+0,09%
Graue Panther	4	0,09%	-/-	-/-	+4	+0,09%
LKR	0	0,00%	-/-	-/-	0	0,00%
MENSCHLICHE WELT	2	0,04%	-/-	-/-	+2	+0,04%
NL	5	0,11%	-/-	-/-	+5	+0,11%

Partei	EW 2019 Stimmen	EW 2019 Prozent	EW 2014 Stimmen	EW 2014 Prozent	Differenz Stimmen	Differenz In Prozent
ÖkoLinX	2	0,04%	-/-	-/-	+2	+0,04%
Die Humanisten	5	0,11%	-/-	-/-	+5	+0,11%
PARTEI FÜR DIE TIERE	15	0,33%	-/-	-/-	+15	+0,33%
Gesundheitsforschung	10	0,22%	-/-	-/-	+10	+0,22%
Volt	43	0,95%	-/-	-/-	+43	+0,95%
AUF	-/-	-/-	4	0,11%	-4	-0,11%
BüSo	-/-	-/-	1	0,03%	-1	-0,03%
CM	-/-	-/-	1	0,03%	-1	-0,03%
REP	-/-	-/-	6	0,17%	-6	-0,17%
PBC	-/-	-/-	6	0,17%	-6	-0,17%
PRO NRW	-/-	-/-	8	0,23%	-8	-0,23%

Ratswahlbezirke

101 Wahlbezirk 101

	EW 2019	EW 2014	Differenz
Anzahl Wahlbezirke	4		
Wahlbeteiligung	57,45%	47,57%	+9,88%
Wahlberechtigte insgesamt	1.587	1.576	+11
Wahlberechtigte ohne Sperrvermerk	1.356	1.402	-46
Wahlberechtigte mit Sperrvermerk	231	174	+57
Wahlberechtigte § 24 Abs. 2 EuWO	0	0	0
Wähler insgesamt	779	667	+112
Wähler mit Wahlschein	1	0	+1
Ungültige Stimmen	2	5	-3
Gültige Stimmen	777	662	+115

In Prozent	32,69%	19,56%	23,29%	5,66%	2,83%	7,21%	2,83%	5,92%
Stimmen	254	152	181	44	22	56	22	46
Partei	CDU	SPD	GRÜNE	AfD	LINKE	FDP	Tiers	Sonstige

Gewinn In Prozent			+14,23%	+1,58%		+2,68%	+1,02%	+1,54%
Verlust In Prozent	-9,00%	-11,10%			-0,95%			
Partei	CDU	SPD	GRÜNE	AfD	LINKE	FDP	Tiers	Sonstige

Partei	EW 2019 Stimmen	EW 2019 Prozent	EW 2014 Stimmen	EW 2014 Prozent	Differenz Stimmen	Differenz In Prozent
CDU	254	32,69%	276	41,69%	-22	-9,00%
SPD	152	19,56%	203	30,66%	-51	-11,10%
GRÜNE	181	23,29%	60	9,06%	+121	+14,23%
AfD	44	5,66%	27	4,08%	+17	+1,58%
DIE LINKE	22	2,83%	25	3,78%	-3	-0,95%
FDP	56	7,21%	30	4,53%	+26	+2,68%
PIRATEN	3	0,39%	9	1,36%	-6	-0,97%
Tierschutzpartei	22	2,83%	12	1,81%	+10	+1,02%
NPD	0	0,00%	3	0,45%	-3	-0,45%
Die PARTEI	10	1,29%	2	0,30%	+8	+0,99%
FAMILIE	4	0,51%	2	0,30%	+2	+0,21%
FREIE WÄHLER	8	1,03%	8	1,21%	0	-0,18%
Volksabstimmung	1	0,13%	1	0,15%	0	-0,02%
ÖDP	4	0,51%	0	0,00%	+4	+0,51%
DKP	0	0,00%	0	0,00%	0	0,00%
MLPD	0	0,00%	0	0,00%	0	0,00%
BP	1	0,13%	0	0,00%	+1	+0,13%
SGP	0	0,00%	1	0,15%	-1	-0,15%
TIERSCHUTZ hier!	1	0,13%	-/-	-/-	+1	+0,13%
Tierschutzallianz	3	0,39%	-/-	-/-	+3	+0,39%
Bündnis C	0	0,00%	-/-	-/-	0	0,00%
BIG	0	0,00%	-/-	-/-	0	0,00%
BGE	0	0,00%	-/-	-/-	0	0,00%
DIE DIREKTE!	0	0,00%	-/-	-/-	0	0,00%
DiEM25	0	0,00%	-/-	-/-	0	0,00%
III. Weg	0	0,00%	-/-	-/-	0	0,00%
Die Grauen	0	0,00%	-/-	-/-	0	0,00%
DIE RECHTE	0	0,00%	-/-	-/-	0	0,00%
DIE VIOLETTEN	0	0,00%	-/-	-/-	0	0,00%
LIEBE	0	0,00%	-/-	-/-	0	0,00%
DIE FRAUEN	2	0,26%	-/-	-/-	+2	+0,26%
Graue Panther	0	0,00%	-/-	-/-	0	0,00%
LKR	0	0,00%	-/-	-/-	0	0,00%
MENSCHLICHE WELT	1	0,13%	-/-	-/-	+1	+0,13%
NL	0	0,00%	-/-	-/-	0	0,00%

Partei	EW 2019 Stimmen	EW 2019 Prozent	EW 2014 Stimmen	EW 2014 Prozent	Differenz Stimmen	Differenz In Prozent
ÖkoLinX	0	0,00%	-/-	-/-	0	0,00%
Die Humanisten	2	0,26%	-/-	-/-	+2	+0,26%
PARTEI FÜR DIE TIERE	1	0,13%	-/-	-/-	+1	+0,13%
Gesundheitsforschung	2	0,26%	-/-	-/-	+2	+0,26%
Volt	3	0,39%	-/-	-/-	+3	+0,39%
AUF	-/-	-/-	1	0,15%	-1	-0,15%
BüSo	-/-	-/-	0	0,00%	0	0,00%
CM	-/-	-/-	0	0,00%	0	0,00%
REP	-/-	-/-	1	0,15%	-1	-0,15%
PBC	-/-	-/-	1	0,15%	-1	-0,15%
PRO NRW	-/-	-/-	0	0,00%	0	0,00%

102 Wahlbezirk 102

	EW 2019	EW 2014	Differenz
Anzahl Wahlbezirke	2		
Wahlbeteiligung	51,49%	44,62%	+6,87%
Wahlberechtigte insgesamt	1.443	1.423	+20
Wahlberechtigte ohne Sperrvermerk	1.239	1.282	-43
Wahlberechtigte mit Sperrvermerk	204	141	+63
Wahlberechtigte § 24 Abs. 2 EuWO	0	0	0
Wähler insgesamt	638	572	+66
Wähler mit Wahlschein	0	0	0
Ungültige Stimmen	7	15	-8
Gültige Stimmen	631	557	+74

In Prozent	40,25%	15,85%	20,13%	6,34%	3,96%	6,34%	1,43%	5,71%
Stimmen	254	100	127	40	25	40	9	36
Partei	CDU	SPD	GRÜNE	AfD	LINKE	FDP	Tiers	Sonstige

Gewinn In Prozent			+14,03%	+1,13%	+2,16%	+2,39%		+2,48%
Verlust In Prozent	-11,46%	-10,54%					-0,19%	
Partei	CDU	SPD	GRÜNE	AfD	LINKE	FDP	Tiers	Sonstige

Partei	EW 2019 Stimmen	EW 2019 Prozent	EW 2014 Stimmen	EW 2014 Prozent	Differenz Stimmen	Differenz In Prozent
CDU	254	40,25%	288	51,71%	-34	-11,46%
SPD	100	15,85%	147	26,39%	-47	-10,54%
GRÜNE	127	20,13%	34	6,10%	+93	+14,03%
AfD	40	6,34%	29	5,21%	+11	+1,13%
DIE LINKE	25	3,96%	10	1,80%	+15	+2,16%
FDP	40	6,34%	22	3,95%	+18	+2,39%
PIRATEN	4	0,63%	4	0,72%	0	-0,09%
Tierschutzpartei	9	1,43%	9	1,62%	0	-0,19%
NPD	0	0,00%	1	0,18%	-1	-0,18%
Die PARTEI	6	0,95%	2	0,36%	+4	+0,59%
FAMILIE	3	0,48%	0	0,00%	+3	+0,48%
FREIE WÄHLER	0	0,00%	4	0,72%	-4	-0,72%
Volksabstimmung	1	0,16%	1	0,18%	0	-0,02%
ÖDP	3	0,48%	0	0,00%	+3	+0,48%
DKP	1	0,16%	0	0,00%	+1	+0,16%
MLPD	2	0,32%	0	0,00%	+2	+0,32%
BP	1	0,16%	0	0,00%	+1	+0,16%
SGP	0	0,00%	0	0,00%	0	0,00%
TIERSCHUTZ hier!	1	0,16%	-/-	-/-	+1	+0,16%
Tierschutzallianz	0	0,00%	-/-	-/-	0	0,00%
Bündnis C	0	0,00%	-/-	-/-	0	0,00%
BIG	0	0,00%	-/-	-/-	0	0,00%
BGE	0	0,00%	-/-	-/-	0	0,00%
DIE DIREKTE!	1	0,16%	-/-	-/-	+1	+0,16%
DiEM25	1	0,16%	-/-	-/-	+1	+0,16%
III. Weg	0	0,00%	-/-	-/-	0	0,00%
Die Grauen	0	0,00%	-/-	-/-	0	0,00%
DIE RECHTE	0	0,00%	-/-	-/-	0	0,00%
DIE VIOLETTEN	0	0,00%	-/-	-/-	0	0,00%
LIEBE	0	0,00%	-/-	-/-	0	0,00%
DIE FRAUEN	1	0,16%	-/-	-/-	+1	+0,16%
Graue Panther	2	0,32%	-/-	-/-	+2	+0,32%
LKR	0	0,00%	-/-	-/-	0	0,00%
MENSCHLICHE WELT	1	0,16%	-/-	-/-	+1	+0,16%
NL	2	0,32%	-/-	-/-	+2	+0,32%

Partei	EW 2019 Stimmen	EW 2019 Prozent	EW 2014 Stimmen	EW 2014 Prozent	Differenz Stimmen	Differenz In Prozent
ÖkoLinX	1	0,16%	-/-	-/-	+1	+0,16%
Die Humanisten	1	0,16%	-/-	-/-	+1	+0,16%
PARTEI FÜR DIE TIERE	1	0,16%	-/-	-/-	+1	+0,16%
Gesundheitsforschung	0	0,00%	-/-	-/-	0	0,00%
Volt	3	0,48%	-/-	-/-	+3	+0,48%
AUF	-/-	-/-	1	0,18%	-1	-0,18%
BüSo	-/-	-/-	0	0,00%	0	0,00%
CM	-/-	-/-	0	0,00%	0	0,00%
REP	-/-	-/-	1	0,18%	-1	-0,18%
PBC	-/-	-/-	1	0,18%	-1	-0,18%
PRO NRW	-/-	-/-	3	0,54%	-3	-0,54%

103 Wahlbezirk 103

	EW 2019	EW 2014	Differenz
Anzahl Wahlbezirke	2		
Wahlbeteiligung	56,03%	49,92%	+6,11%
Wahlberechtigte insgesamt	1.347	1.342	+5
Wahlberechtigte ohne Sperrvermerk	1.144	1.178	-34
Wahlberechtigte mit Sperrvermerk	203	164	+39
Wahlberechtigte § 24 Abs. 2 EuWO	0	0	0
Wähler insgesamt	641	588	+53
Wähler mit Wahlschein	2	0	+2
Ungültige Stimmen	4	12	-8
Gültige Stimmen	637	576	+61

In Prozent	33,12%	20,88%	24,80%	4,87%	3,14%	6,44%	1,10%	5,65%
Stimmen	211	133	158	31	20	41	7	36
Partei	CDU	SPD	GRÜNE	AfD	LINKE	FDP	Volt	Sonstige

Gewinn In Prozent			+15,08%	+1,40%	+0,88%	+1,75%	+1,10%	+1,14%
Verlust In Prozent	-9,59%	-11,76%						
Partei	CDU	SPD	GRÜNE	AfD	LINKE	FDP	Volt	Sonstige

Partei	EW 2019 Stimmen	EW 2019 Prozent	EW 2014 Stimmen	EW 2014 Prozent	Differenz Stimmen	Differenz In Prozent
CDU	211	33,12%	246	42,71%	-35	-9,59%
SPD	133	20,88%	188	32,64%	-55	-11,76%
GRÜNE	158	24,80%	56	9,72%	+102	+15,08%
AfD	31	4,87%	20	3,47%	+11	+1,40%
DIE LINKE	20	3,14%	13	2,26%	+7	+0,88%
FDP	41	6,44%	27	4,69%	+14	+1,75%
PIRATEN	3	0,47%	5	0,87%	-2	-0,40%
Tierschutzpartei	6	0,94%	7	1,22%	-1	-0,28%
NPD	4	0,63%	3	0,52%	+1	+0,11%
Die PARTEI	4	0,63%	1	0,17%	+3	+0,46%
FAMILIE	4	0,63%	4	0,69%	0	-0,06%
FREIE WÄHLER	2	0,31%	1	0,17%	+1	+0,14%
Volksabstimmung	0	0,00%	0	0,00%	0	0,00%
ÖDP	3	0,47%	2	0,35%	+1	+0,12%
DKP	0	0,00%	1	0,17%	-1	-0,17%
MLPD	0	0,00%	0	0,00%	0	0,00%
BP	0	0,00%	0	0,00%	0	0,00%
SGP	0	0,00%	0	0,00%	0	0,00%
TIERSCHUTZ hier!	3	0,47%	-/-	-/-	+3	+0,47%
Tierschutzallianz	0	0,00%	-/-	-/-	0	0,00%
Bündnis C	0	0,00%	-/-	-/-	0	0,00%
BIG	0	0,00%	-/-	-/-	0	0,00%
BGE	0	0,00%	-/-	-/-	0	0,00%
DIE DIREKTE!	0	0,00%	-/-	-/-	0	0,00%
DiEM25	0	0,00%	-/-	-/-	0	0,00%
III. Weg	0	0,00%	-/-	-/-	0	0,00%
Die Grauen	0	0,00%	-/-	-/-	0	0,00%
DIE RECHTE	0	0,00%	-/-	-/-	0	0,00%
DIE VIOLETTEN	0	0,00%	-/-	-/-	0	0,00%
LIEBE	0	0,00%	-/-	-/-	0	0,00%
DIE FRAUEN	1	0,16%	-/-	-/-	+1	+0,16%
Graue Panther	0	0,00%	-/-	-/-	0	0,00%
LKR	0	0,00%	-/-	-/-	0	0,00%
MENSCHLICHE WELT	1	0,16%	-/-	-/-	+1	+0,16%
NL	1	0,16%	-/-	-/-	+1	+0,16%

Partei	EW 2019 Stimmen	EW 2019 Prozent	EW 2014 Stimmen	EW 2014 Prozent	Differenz Stimmen	Differenz In Prozent
ÖkoLinX	0	0,00%	-/-	-/-	0	0,00%
Die Humanisten	2	0,31%	-/-	-/-	+2	+0,31%
PARTEI FÜR DIE TIERE	2	0,31%	-/-	-/-	+2	+0,31%
Gesundheitsforschung	0	0,00%	-/-	-/-	0	0,00%
Volt	7	1,10%	-/-	-/-	+7	+1,10%
AUF	-/-	-/-	0	0,00%	0	0,00%
BüSo	-/-	-/-	0	0,00%	0	0,00%
CM	-/-	-/-	0	0,00%	0	0,00%
REP	-/-	-/-	1	0,17%	-1	-0,17%
PBC	-/-	-/-	0	0,00%	0	0,00%
PRO NRW	-/-	-/-	1	0,17%	-1	-0,17%

104 Wahlbezirk 104

	EW 2019	EW 2014	Differenz
Anzahl Wahlbezirke	2		
Wahlbeteiligung	53,90%	46,83%	+7,07%
Wahlberechtigte insgesamt	1.538	1.476	+62
Wahlberechtigte ohne Sperrvermerk	1.204	1.245	-41
Wahlberechtigte mit Sperrvermerk	334	231	+103
Wahlberechtigte § 24 Abs. 2 EuWO	0	0	0
Wähler insgesamt	649	583	+66
Wähler mit Wahlschein	0	0	0
Ungültige Stimmen	6	8	-2
Gültige Stimmen	643	575	+68

In Prozent	35,30%	14,46%	25,04%	6,84%	3,27%	6,84%	2,02%	6,22%
Stimmen	227	93	161	44	21	44	13	40
Partei	CDU	SPD	GRÜNE	AfD	LINKE	FDP	Tiers	Sonstige

Gewinn In Prozent			+15,47%	+3,71%	+0,66%	+1,80%		+2,92%
Verlust In Prozent	-11,31%	-13,02%					-0,24%	
Partei	CDU	SPD	GRÜNE	AfD	LINKE	FDP	Tiers	Sonstige

Partei	EW 2019 Stimmen	EW 2019 Prozent	EW 2014 Stimmen	EW 2014 Prozent	Differenz Stimmen	Differenz In Prozent
CDU	227	35,30%	268	46,61%	-41	-11,31%
SPD	93	14,46%	158	27,48%	-65	-13,02%
GRÜNE	161	25,04%	55	9,57%	+106	+15,47%
AfD	44	6,84%	18	3,13%	+26	+3,71%
DIE LINKE	21	3,27%	15	2,61%	+6	+0,66%
FDP	44	6,84%	29	5,04%	+15	+1,80%
PIRATEN	0	0,00%	8	1,39%	-8	-1,39%
Tierschutzpartei	13	2,02%	13	2,26%	0	-0,24%
NPD	3	0,47%	4	0,70%	-1	-0,23%
Die PARTEI	4	0,62%	2	0,35%	+2	+0,27%
FAMILIE	2	0,31%	1	0,17%	+1	+0,14%
FREIE WÄHLER	1	0,16%	2	0,35%	-1	-0,19%
Volksabstimmung	0	0,00%	0	0,00%	0	0,00%
ÖDP	1	0,16%	0	0,00%	+1	+0,16%
DKP	0	0,00%	0	0,00%	0	0,00%
MLPD	0	0,00%	0	0,00%	0	0,00%
BP	0	0,00%	0	0,00%	0	0,00%
SGP	0	0,00%	0	0,00%	0	0,00%
TIERSCHUTZ hier!	2	0,31%	-/-	-/-	+2	+0,31%
Tierschutzallianz	1	0,16%	-/-	-/-	+1	+0,16%
Bündnis C	0	0,00%	-/-	-/-	0	0,00%
BIG	1	0,16%	-/-	-/-	+1	+0,16%
BGE	0	0,00%	-/-	-/-	0	0,00%
DIE DIREKTE!	0	0,00%	-/-	-/-	0	0,00%
DiEM25	1	0,16%	-/-	-/-	+1	+0,16%
III. Weg	0	0,00%	-/-	-/-	0	0,00%
Die Grauen	2	0,31%	-/-	-/-	+2	+0,31%
DIE RECHTE	0	0,00%	-/-	-/-	0	0,00%
DIE VIOLETTEN	1	0,16%	-/-	-/-	+1	+0,16%
LIEBE	3	0,47%	-/-	-/-	+3	+0,47%
DIE FRAUEN	2	0,31%	-/-	-/-	+2	+0,31%
Graue Panther	4	0,62%	-/-	-/-	+4	+0,62%
LKR	0	0,00%	-/-	-/-	0	0,00%
MENSCHLICHE WELT	0	0,00%	-/-	-/-	0	0,00%
NL	1	0,16%	-/-	-/-	+1	+0,16%

Partei	EW 2019 Stimmen	EW 2019 Prozent	EW 2014 Stimmen	EW 2014 Prozent	Differenz Stimmen	Differenz In Prozent
ÖkoLinX	0	0,00%	-/-	-/-	0	0,00%
Die Humanisten	5	0,78%	-/-	-/-	+5	+0,78%
PARTEI FÜR DIE TIERE	1	0,16%	-/-	-/-	+1	+0,16%
Gesundheitsforschung	0	0,00%	-/-	-/-	0	0,00%
Volt	5	0,78%	-/-	-/-	+5	+0,78%
AUF	-/-	-/-	0	0,00%	0	0,00%
BüSo	-/-	-/-	0	0,00%	0	0,00%
CM	-/-	-/-	1	0,17%	-1	-0,17%
REP	-/-	-/-	0	0,00%	0	0,00%
PBC	-/-	-/-	0	0,00%	0	0,00%
PRO NRW	-/-	-/-	1	0,17%	-1	-0,17%

105 Wahlbezirk 105

	EW 2019	EW 2014	Differenz
Anzahl Wahlbezirke	2		
Wahlbeteiligung	53,00%	44,61%	+8,39%
Wahlberechtigte insgesamt	1.854	1.799	+55
Wahlberechtigte ohne Sperrvermerk	1.549	1.520	+29
Wahlberechtigte mit Sperrvermerk	305	279	+26
Wahlberechtigte § 24 Abs. 2 EuWO	0	0	0
Wähler insgesamt	821	678	+143
Wähler mit Wahlschein	1	0	+1
Ungültige Stimmen	8	15	-7
Gültige Stimmen	813	663	+150

In Prozent	31,49%	19,80%	25,83%	6,03%	3,69%	4,92%	1,60%	6,64%
Stimmen	256	161	210	49	30	40	13	54
Partei	CDU	SPD	GRÜNE	AfD	LINKE	FDP	Tiers	Sonstige

Gewinn In Prozent			+18,29%	+0,90%	-0,23%	+0,85%	+0,09%	+2,87%
Verlust In Prozent	-11,04%	-11,72%						
Partei	CDU	SPD	GRÜNE	AfD	LINKE	FDP	Tiers	Sonstige

Partei	EW 2019 Stimmen	EW 2019 Prozent	EW 2014 Stimmen	EW 2014 Prozent	Differenz Stimmen	Differenz In Prozent
CDU	256	31,49%	282	42,53%	-26	-11,04%
SPD	161	19,80%	209	31,52%	-48	-11,72%
GRÜNE	210	25,83%	50	7,54%	+160	+18,29%
AfD	49	6,03%	34	5,13%	+15	+0,90%
DIE LINKE	30	3,69%	26	3,92%	+4	-0,23%
FDP	40	4,92%	27	4,07%	+13	+0,85%
PIRATEN	3	0,37%	6	0,90%	-3	-0,53%
Tierschutzpartei	13	1,60%	10	1,51%	+3	+0,09%
NPD	0	0,00%	3	0,45%	-3	-0,45%
Die PARTEI	13	1,60%	1	0,15%	+12	+1,45%
FAMILIE	4	0,49%	4	0,60%	0	-0,11%
FREIE WÄHLER	2	0,25%	3	0,45%	-1	-0,20%
Volksabstimmung	3	0,37%	1	0,15%	+2	+0,22%
ÖDP	2	0,25%	4	0,60%	-2	-0,35%
DKP	0	0,00%	0	0,00%	0	0,00%
MLPD	0	0,00%	0	0,00%	0	0,00%
BP	1	0,12%	0	0,00%	+1	+0,12%
SGP	0	0,00%	0	0,00%	0	0,00%
TIERSCHUTZ hier!	1	0,12%	-/-	-/-	+1	+0,12%
Tierschutzallianz	1	0,12%	-/-	-/-	+1	+0,12%
Bündnis C	0	0,00%	-/-	-/-	0	0,00%
BIG	0	0,00%	-/-	-/-	0	0,00%
BGE	1	0,12%	-/-	-/-	+1	+0,12%
DIE DIREKTE!	0	0,00%	-/-	-/-	0	0,00%
DiEM25	4	0,49%	-/-	-/-	+4	+0,49%
III. Weg	0	0,00%	-/-	-/-	0	0,00%
Die Grauen	0	0,00%	-/-	-/-	0	0,00%
DIE RECHTE	1	0,12%	-/-	-/-	+1	+0,12%
DIE VIOLETTEN	0	0,00%	-/-	-/-	0	0,00%
LIEBE	1	0,12%	-/-	-/-	+1	+0,12%
DIE FRAUEN	1	0,12%	-/-	-/-	+1	+0,12%
Graue Panther	1	0,12%	-/-	-/-	+1	+0,12%
LKR	0	0,00%	-/-	-/-	0	0,00%
MENSCHLICHE WELT	0	0,00%	-/-	-/-	0	0,00%
NL	0	0,00%	-/-	-/-	0	0,00%

Partei	EW 2019 Stimmen	EW 2019 Prozent	EW 2014 Stimmen	EW 2014 Prozent	Differenz Stimmen	Differenz In Prozent
ÖkoLinX	0	0,00%	-/-	-/-	0	0,00%
Die Humanisten	5	0,62%	-/-	-/-	+5	+0,62%
PARTEI FÜR DIE TIERE	0	0,00%	-/-	-/-	0	0,00%
Gesundheitsforschung	0	0,00%	-/-	-/-	0	0,00%
Volt	10	1,23%	-/-	-/-	+10	+1,23%
AUF	-/-	-/-	0	0,00%	0	0,00%
BüSo	-/-	-/-	0	0,00%	0	0,00%
CM	-/-	-/-	0	0,00%	0	0,00%
REP	-/-	-/-	1	0,15%	-1	-0,15%
PBC	-/-	-/-	0	0,00%	0	0,00%
PRO NRW	-/-	-/-	2	0,30%	-2	-0,30%

106 Wahlbezirk 106

	EW 2019	EW 2014	Differenz
Anzahl Wahlbezirke	2		
Wahlbeteiligung	44,25%	35,37%	+8,88%
Wahlberechtigte insgesamt	1.740	1.856	-116
Wahlberechtigte ohne Sperrvermerk	1.512	1.657	-145
Wahlberechtigte mit Sperrvermerk	228	199	+29
Wahlberechtigte § 24 Abs. 2 EuWO	0	0	0
Wähler insgesamt	669	586	+83
Wähler mit Wahlschein	0	0	0
Ungültige Stimmen	4	15	-11
Gültige Stimmen	665	571	+94

In Prozent	26,17%	20,45%	20,00%	7,22%	8,87%	6,77%	2,11%	8,42%
Stimmen	174	136	133	48	59	45	14	56
Partei	CDU	SPD	GRÜNE	AfD	LINKE	FDP	PARTEI	Sonstige









Gewinn In Prozent			+9,84%	+4,24%	+2,04%	+2,22%	+1,76%	+2,82%
Verlust In Prozent	-12,53%	-10,37%						
Partei	CDU	SPD	GRÜNE	AfD	LINKE	FDP	PARTEI	Sonstige



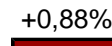
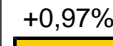
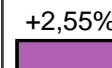
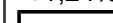


Partei	EW 2019 Stimmen	EW 2019 Prozent	EW 2014 Stimmen	EW 2014 Prozent	Differenz Stimmen	Differenz In Prozent
CDU	174	26,17%	221	38,70%	-47	-12,53%
SPD	136	20,45%	176	30,82%	-40	-10,37%
GRÜNE	133	20,00%	58	10,16%	+75	+9,84%
AfD	48	7,22%	17	2,98%	+31	+4,24%
DIE LINKE	59	8,87%	39	6,83%	+20	+2,04%
FDP	45	6,77%	26	4,55%	+19	+2,22%
PIRATEN	8	1,20%	10	1,75%	-2	-0,55%
Tierschutzpartei	10	1,50%	7	1,23%	+3	+0,27%
NPD	1	0,15%	2	0,35%	-1	-0,20%
Die PARTEI	14	2,11%	2	0,35%	+12	+1,76%
FAMILIE	4	0,60%	0	0,00%	+4	+0,60%
FREIE WÄHLER	2	0,30%	3	0,53%	-1	-0,23%
Volksabstimmung	0	0,00%	1	0,18%	-1	-0,18%
ÖDP	5	0,75%	4	0,70%	+1	+0,05%
DKP	0	0,00%	0	0,00%	0	0,00%
MLPD	3	0,45%	0	0,00%	+3	+0,45%
BP	0	0,00%	0	0,00%	0	0,00%
SGP	0	0,00%	0	0,00%	0	0,00%
TIERSCHUTZ hier!	5	0,75%	-/-	-/-	+5	+0,75%
Tierschutzallianz	1	0,15%	-/-	-/-	+1	+0,15%
Bündnis C	0	0,00%	-/-	-/-	0	0,00%
BIG	0	0,00%	-/-	-/-	0	0,00%
BGE	0	0,00%	-/-	-/-	0	0,00%
DIE DIREKTE!	0	0,00%	-/-	-/-	0	0,00%
DiEM25	4	0,60%	-/-	-/-	+4	+0,60%
III. Weg	0	0,00%	-/-	-/-	0	0,00%
Die Grauen	3	0,45%	-/-	-/-	+3	+0,45%
DIE RECHTE	0	0,00%	-/-	-/-	0	0,00%
DIE VIOLETTEN	0	0,00%	-/-	-/-	0	0,00%
LIEBE	1	0,15%	-/-	-/-	+1	+0,15%
DIE FRAUEN	1	0,15%	-/-	-/-	+1	+0,15%
Graue Panther	0	0,00%	-/-	-/-	0	0,00%
LKR	0	0,00%	-/-	-/-	0	0,00%
MENSCHLICHE WELT	0	0,00%	-/-	-/-	0	0,00%
NL	0	0,00%	-/-	-/-	0	0,00%

Partei	EW 2019 Stimmen	EW 2019 Prozent	EW 2014 Stimmen	EW 2014 Prozent	Differenz Stimmen	Differenz In Prozent
ÖkoLinX	1	0,15%	-/-	-/-	+1	+0,15%
Die Humanisten	0	0,00%	-/-	-/-	0	0,00%
PARTEI FÜR DIE TIERE	3	0,45%	-/-	-/-	+3	+0,45%
Gesundheitsforschung	0	0,00%	-/-	-/-	0	0,00%
Volt	4	0,60%	-/-	-/-	+4	+0,60%
AUF	-/-	-/-	0	0,00%	0	0,00%
BüSo	-/-	-/-	0	0,00%	0	0,00%
CM	-/-	-/-	1	0,18%	-1	-0,18%
REP	-/-	-/-	2	0,35%	-2	-0,35%
PBC	-/-	-/-	0	0,00%	0	0,00%
PRO NRW	-/-	-/-	2	0,35%	-2	-0,35%

107 Wahlbezirk 107

	EW 2019	EW 2014	Differenz
Anzahl Wahlbezirke	2		
Wahlbeteiligung	49,08%	37,36%	+11,72%
Wahlberechtigte insgesamt	1.536	1.789	-253
Wahlberechtigte ohne Sperrvermerk	1.255	1.515	-260
Wahlberechtigte mit Sperrvermerk	281	274	+7
Wahlberechtigte § 24 Abs. 2 EuWO	0	0	0
Wähler insgesamt	616	566	+50
Wähler mit Wahlschein	1	0	+1
Ungültige Stimmen	5	7	-2
Gültige Stimmen	611	559	+52

In Prozent								
Stimmen	173	104	168	32	36	30	20	48
Partei	CDU	SPD	GRÜNE	AfD	LINKE	FDP	PARTEI	Sonstige

Gewinn In Prozent								
Verlust In Prozent								
Partei	CDU	SPD	GRÜNE	AfD	LINKE	FDP	PARTEI	Sonstige

Partei	EW 2019 Stimmen	EW 2019 Prozent	EW 2014 Stimmen	EW 2014 Prozent	Differenz Stimmen	Differenz In Prozent
CDU	173	28,31%	217	38,82%	-44	-10,51%
SPD	104	17,02%	168	30,05%	-64	-13,03%
GRÜNE	168	27,50%	55	9,84%	+113	+17,66%
AfD	32	5,24%	28	5,01%	+4	+0,23%
DIE LINKE	36	5,89%	28	5,01%	+8	+0,88%
FDP	30	4,91%	22	3,94%	+8	+0,97%
PIRATEN	5	0,82%	14	2,50%	-9	-1,68%
Tierschutzpartei	11	1,80%	6	1,07%	+5	+0,73%
NPD	0	0,00%	4	0,72%	-4	-0,72%
Die PARTEI	20	3,27%	4	0,72%	+16	+2,55%
FAMILIE	4	0,65%	1	0,18%	+3	+0,47%
FREIE WÄHLER	3	0,49%	6	1,07%	-3	-0,58%
Volksabstimmung	0	0,00%	1	0,18%	-1	-0,18%
ÖDP	2	0,33%	0	0,00%	+2	+0,33%
DKP	0	0,00%	0	0,00%	0	0,00%
MLPD	0	0,00%	0	0,00%	0	0,00%
BP	3	0,49%	0	0,00%	+3	+0,49%
SGP	0	0,00%	0	0,00%	0	0,00%
TIERSCHUTZ hier!	0	0,00%	-/-	-/-	0	0,00%
Tierschutzallianz	0	0,00%	-/-	-/-	0	0,00%
Bündnis C	0	0,00%	-/-	-/-	0	0,00%
BIG	0	0,00%	-/-	-/-	0	0,00%
BGE	0	0,00%	-/-	-/-	0	0,00%
DIE DIREKTE!	1	0,16%	-/-	-/-	+1	+0,16%
DiEM25	1	0,16%	-/-	-/-	+1	+0,16%
III. Weg	0	0,00%	-/-	-/-	0	0,00%
Die Grauen	0	0,00%	-/-	-/-	0	0,00%
DIE RECHTE	0	0,00%	-/-	-/-	0	0,00%
DIE VIOLETTEN	0	0,00%	-/-	-/-	0	0,00%
LIEBE	1	0,16%	-/-	-/-	+1	+0,16%
DIE FRAUEN	0	0,00%	-/-	-/-	0	0,00%
Graue Panther	1	0,16%	-/-	-/-	+1	+0,16%
LKR	0	0,00%	-/-	-/-	0	0,00%
MENSCHLICHE WELT	0	0,00%	-/-	-/-	0	0,00%
NL	0	0,00%	-/-	-/-	0	0,00%

Partei	EW 2019 Stimmen	EW 2019 Prozent	EW 2014 Stimmen	EW 2014 Prozent	Differenz Stimmen	Differenz In Prozent
ÖkoLinX	1	0,16%	-/-	-/-	+1	+0,16%
Die Humanisten	2	0,33%	-/-	-/-	+2	+0,33%
PARTEI FÜR DIE TIERE	7	1,15%	-/-	-/-	+7	+1,15%
Gesundheitsforschung	2	0,33%	-/-	-/-	+2	+0,33%
Volt	4	0,65%	-/-	-/-	+4	+0,65%
AUF	-/-	-/-	0	0,00%	0	0,00%
BüSo	-/-	-/-	0	0,00%	0	0,00%
CM	-/-	-/-	0	0,00%	0	0,00%
REP	-/-	-/-	2	0,36%	-2	-0,36%
PBC	-/-	-/-	0	0,00%	0	0,00%
PRO NRW	-/-	-/-	3	0,54%	-3	-0,54%

108 Wahlbezirk 108

	EW 2019	EW 2014	Differenz
Anzahl Wahlbezirke	2		
Wahlbeteiligung	46,51%	34,41%	+12,10%
Wahlberechtigte insgesamt	1.418	1.235	+183
Wahlberechtigte ohne Sperrvermerk	1.232	1.113	+119
Wahlberechtigte mit Sperrvermerk	186	122	+64
Wahlberechtigte § 24 Abs. 2 EuWO	0	0	0
Wähler insgesamt	573	383	+190
Wähler mit Wahlschein	0	0	0
Ungültige Stimmen	6	3	+3
Gültige Stimmen	567	380	+187

In Prozent	29,81%	11,46%	28,57%	7,23%	3,53%	4,94%	3,00%	11,46%
Stimmen	169	65	162	41	20	28	17	65
Partei	CDU	SPD	GRÜNE	AfD	LINKE	FDP	PARTEI	Sonstige

Gewinn In Prozent			+15,94%	+3,02%			+3,00%	+6,20%
Verlust In Prozent	-7,82%	-16,96%			-1,21%	-2,17%		
Partei	CDU	SPD	GRÜNE	AfD	LINKE	FDP	PARTEI	Sonstige

Partei	EW 2019 Stimmen	EW 2019 Prozent	EW 2014 Stimmen	EW 2014 Prozent	Differenz Stimmen	Differenz In Prozent
CDU	169	29,81%	143	37,63%	+26	-7,82%
SPD	65	11,46%	108	28,42%	-43	-16,96%
GRÜNE	162	28,57%	48	12,63%	+114	+15,94%
AfD	41	7,23%	16	4,21%	+25	+3,02%
DIE LINKE	20	3,53%	18	4,74%	+2	-1,21%
FDP	28	4,94%	27	7,11%	+1	-2,17%
PIRATEN	10	1,76%	5	1,32%	+5	+0,44%
Tierschutzpartei	16	2,82%	6	1,58%	+10	+1,24%
NPD	3	0,53%	0	0,00%	+3	+0,53%
Die PARTEI	17	3,00%	0	0,00%	+17	+3,00%
FAMILIE	3	0,53%	2	0,53%	+1	0,00%
FREIE WÄHLER	2	0,35%	5	1,32%	-3	-0,97%
Volksabstimmung	0	0,00%	0	0,00%	0	0,00%
ÖDP	7	1,23%	2	0,53%	+5	+0,70%
DKP	0	0,00%	0	0,00%	0	0,00%
MLPD	0	0,00%	0	0,00%	0	0,00%
BP	0	0,00%	0	0,00%	0	0,00%
SGP	0	0,00%	0	0,00%	0	0,00%
TIERSCHUTZ hier!	0	0,00%	-/-	-/-	0	0,00%
Tierschutzallianz	0	0,00%	-/-	-/-	0	0,00%
Bündnis C	0	0,00%	-/-	-/-	0	0,00%
BIG	0	0,00%	-/-	-/-	0	0,00%
BGE	0	0,00%	-/-	-/-	0	0,00%
DIE DIREKTE!	0	0,00%	-/-	-/-	0	0,00%
DiEM25	6	1,06%	-/-	-/-	+6	+1,06%
III. Weg	0	0,00%	-/-	-/-	0	0,00%
Die Grauen	0	0,00%	-/-	-/-	0	0,00%
DIE RECHTE	0	0,00%	-/-	-/-	0	0,00%
DIE VIOLETTEN	0	0,00%	-/-	-/-	0	0,00%
LIEBE	1	0,18%	-/-	-/-	+1	+0,18%
DIE FRAUEN	0	0,00%	-/-	-/-	0	0,00%
Graue Panther	0	0,00%	-/-	-/-	0	0,00%
LKR	0	0,00%	-/-	-/-	0	0,00%
MENSCHLICHE WELT	0	0,00%	-/-	-/-	0	0,00%
NL	0	0,00%	-/-	-/-	0	0,00%

Partei	EW 2019 Stimmen	EW 2019 Prozent	EW 2014 Stimmen	EW 2014 Prozent	Differenz Stimmen	Differenz In Prozent
ÖkoLinX	0	0,00%	-/-	-/-	0	0,00%
Die Humanisten	1	0,18%	-/-	-/-	+1	+0,18%
PARTEI FÜR DIE TIERE	2	0,35%	-/-	-/-	+2	+0,35%
Gesundheitsforschung	0	0,00%	-/-	-/-	0	0,00%
Volt	14	2,47%	-/-	-/-	+14	+2,47%
AUF	-/-	-/-	0	0,00%	0	0,00%
BüSo	-/-	-/-	0	0,00%	0	0,00%
CM	-/-	-/-	0	0,00%	0	0,00%
REP	-/-	-/-	0	0,00%	0	0,00%
PBC	-/-	-/-	0	0,00%	0	0,00%
PRO NRW	-/-	-/-	0	0,00%	0	0,00%

109 Wahlbezirk 109

	EW 2019	EW 2014	Differenz
Anzahl Wahlbezirke	2		
Wahlbeteiligung	44,17%	36,20%	+7,97%
Wahlberechtigte insgesamt	1.365	1.406	-41
Wahlberechtigte ohne Sperrvermerk	1.157	1.246	-89
Wahlberechtigte mit Sperrvermerk	208	160	+48
Wahlberechtigte § 24 Abs. 2 EuWO	0	0	0
Wähler insgesamt	511	451	+60
Wähler mit Wahlschein	0	0	0
Ungültige Stimmen	6	11	-5
Gültige Stimmen	505	440	+65

In Prozent	20,59%	16,04%	29,11%	7,13%	6,14%	5,35%	4,75%	10,89%
Stimmen	104	81	147	36	31	27	24	55
Partei	CDU	SPD	GRÜNE	AfD	LINKE	FDP	PARTEI	Sonstige

Gewinn In Prozent			+14,11%	+0,99%		+1,71%	+4,52%	+6,34%
Verlust In Prozent	-14,41%	-11,23%			-2,04%			
Partei	CDU	SPD	GRÜNE	AfD	LINKE	FDP	PARTEI	Sonstige

Partei	EW 2019 Stimmen	EW 2019 Prozent	EW 2014 Stimmen	EW 2014 Prozent	Differenz Stimmen	Differenz In Prozent
CDU	104	20,59%	154	35,00%	-50	-14,41%
SPD	81	16,04%	120	27,27%	-39	-11,23%
GRÜNE	147	29,11%	66	15,00%	+81	+14,11%
AfD	36	7,13%	27	6,14%	+9	+0,99%
DIE LINKE	31	6,14%	36	8,18%	-5	-2,04%
FDP	27	5,35%	16	3,64%	+11	+1,71%
PIRATEN	6	1,19%	9	2,05%	-3	-0,86%
Tierschutzpartei	9	1,78%	3	0,68%	+6	+1,10%
NPD	1	0,20%	0	0,00%	+1	+0,20%
Die PARTEI	24	4,75%	1	0,23%	+23	+4,52%
FAMILIE	4	0,79%	1	0,23%	+3	+0,56%
FREIE WÄHLER	0	0,00%	1	0,23%	-1	-0,23%
Volksabstimmung	0	0,00%	1	0,23%	-1	-0,23%
ÖDP	7	1,39%	1	0,23%	+6	+1,16%
DKP	0	0,00%	0	0,00%	0	0,00%
MLPD	0	0,00%	0	0,00%	0	0,00%
BP	0	0,00%	0	0,00%	0	0,00%
SGP	0	0,00%	0	0,00%	0	0,00%
TIERSCHUTZ hier!	1	0,20%	-/-	-/-	+1	+0,20%
Tierschutzallianz	1	0,20%	-/-	-/-	+1	+0,20%
Bündnis C	2	0,40%	-/-	-/-	+2	+0,40%
BIG	0	0,00%	-/-	-/-	0	0,00%
BGE	0	0,00%	-/-	-/-	0	0,00%
DIE DIREKTE!	1	0,20%	-/-	-/-	+1	+0,20%
DiEM25	5	0,99%	-/-	-/-	+5	+0,99%
III. Weg	0	0,00%	-/-	-/-	0	0,00%
Die Grauen	1	0,20%	-/-	-/-	+1	+0,20%
DIE RECHTE	1	0,20%	-/-	-/-	+1	+0,20%
DIE VIOLETTEN	0	0,00%	-/-	-/-	0	0,00%
LIEBE	0	0,00%	-/-	-/-	0	0,00%
DIE FRAUEN	0	0,00%	-/-	-/-	0	0,00%
Graue Panther	0	0,00%	-/-	-/-	0	0,00%
LKR	2	0,40%	-/-	-/-	+2	+0,40%
MENSCHLICHE WELT	2	0,40%	-/-	-/-	+2	+0,40%
NL	0	0,00%	-/-	-/-	0	0,00%

Partei	EW 2019 Stimmen	EW 2019 Prozent	EW 2014 Stimmen	EW 2014 Prozent	Differenz Stimmen	Differenz In Prozent
ÖkoLinX	0	0,00%	-/-	-/-	0	0,00%
Die Humanisten	3	0,59%	-/-	-/-	+3	+0,59%
PARTEI FÜR DIE TIERE	0	0,00%	-/-	-/-	0	0,00%
Gesundheitsforschung	1	0,20%	-/-	-/-	+1	+0,20%
Volt	8	1,58%	-/-	-/-	+8	+1,58%
AUF	-/-	-/-	0	0,00%	0	0,00%
BüSo	-/-	-/-	0	0,00%	0	0,00%
CM	-/-	-/-	0	0,00%	0	0,00%
REP	-/-	-/-	0	0,00%	0	0,00%
PBC	-/-	-/-	0	0,00%	0	0,00%
PRO NRW	-/-	-/-	4	0,91%	-4	-0,91%

110 Wahlbezirk 110

	EW 2019	EW 2014	Differenz
Anzahl Wahlbezirke	2		
Wahlbeteiligung	47,76%	41,56%	+6,20%
Wahlberechtigte insgesamt	1.526	1.363	+163
Wahlberechtigte ohne Sperrvermerk	1.252	1.155	+97
Wahlberechtigte mit Sperrvermerk	274	208	+66
Wahlberechtigte § 24 Abs. 2 EuWO	0	0	0
Wähler insgesamt	598	480	+118
Wähler mit Wahlschein	0	0	0
Ungültige Stimmen	7	3	+4
Gültige Stimmen	591	477	+114

In Prozent	24,03%	17,77%	33,84%	5,41%	4,91%	5,58%	1,69%	6,77%
Stimmen	142	105	200	32	29	33	10	40
Partei	CDU	SPD	GRÜNE	AfD	LINKE	FDP	Volt	Sonstige

Gewinn In Prozent			+15,81%		+0,09%	+0,97%	+1,69%	+2,37%
Verlust In Prozent	-13,71%	-6,76%		-0,46%				
Partei	CDU	SPD	GRÜNE	AfD	LINKE	FDP	Volt	Sonstige

Partei	EW 2019 Stimmen	EW 2019 Prozent	EW 2014 Stimmen	EW 2014 Prozent	Differenz Stimmen	Differenz In Prozent
CDU	142	24,03%	180	37,74%	-38	-13,71%
SPD	105	17,77%	117	24,53%	-12	-6,76%
GRÜNE	200	33,84%	86	18,03%	+114	+15,81%
AfD	32	5,41%	28	5,87%	+4	-0,46%
DIE LINKE	29	4,91%	23	4,82%	+6	+0,09%
FDP	33	5,58%	22	4,61%	+11	+0,97%
PIRATEN	4	0,68%	5	1,05%	-1	-0,37%
Tierschutzpartei	4	0,68%	4	0,84%	0	-0,16%
NPD	3	0,51%	1	0,21%	+2	+0,30%
Die PARTEI	9	1,52%	2	0,42%	+7	+1,10%
FAMILIE	0	0,00%	2	0,42%	-2	-0,42%
FREIE WÄHLER	5	0,85%	2	0,42%	+3	+0,43%
Volksabstimmung	0	0,00%	0	0,00%	0	0,00%
ÖDP	2	0,34%	1	0,21%	+1	+0,13%
DKP	0	0,00%	1	0,21%	-1	-0,21%
MLPD	1	0,17%	1	0,21%	0	-0,04%
BP	0	0,00%	0	0,00%	0	0,00%
SGP	0	0,00%	0	0,00%	0	0,00%
TIERSCHUTZ hier!	1	0,17%	-/-	-/-	+1	+0,17%
Tierschutzallianz	1	0,17%	-/-	-/-	+1	+0,17%
Bündnis C	0	0,00%	-/-	-/-	0	0,00%
BIG	0	0,00%	-/-	-/-	0	0,00%
BGE	0	0,00%	-/-	-/-	0	0,00%
DIE DIREKTE!	1	0,17%	-/-	-/-	+1	+0,17%
DiEM25	1	0,17%	-/-	-/-	+1	+0,17%
III. Weg	1	0,17%	-/-	-/-	+1	+0,17%
Die Grauen	0	0,00%	-/-	-/-	0	0,00%
DIE RECHTE	1	0,17%	-/-	-/-	+1	+0,17%
DIE VIOLETTEN	1	0,17%	-/-	-/-	+1	+0,17%
LIEBE	0	0,00%	-/-	-/-	0	0,00%
DIE FRAUEN	2	0,34%	-/-	-/-	+2	+0,34%
Graue Panther	1	0,17%	-/-	-/-	+1	+0,17%
LKR	0	0,00%	-/-	-/-	0	0,00%
MENSCHLICHE WELT	1	0,17%	-/-	-/-	+1	+0,17%
NL	0	0,00%	-/-	-/-	0	0,00%

Partei	EW 2019 Stimmen	EW 2019 Prozent	EW 2014 Stimmen	EW 2014 Prozent	Differenz Stimmen	Differenz In Prozent
ÖkoLinX	0	0,00%	-/-	-/-	0	0,00%
Die Humanisten	1	0,17%	-/-	-/-	+1	+0,17%
PARTEI FÜR DIE TIERE	0	0,00%	-/-	-/-	0	0,00%
Gesundheitsforschung	0	0,00%	-/-	-/-	0	0,00%
Volt	10	1,69%	-/-	-/-	+10	+1,69%
AUF	-/-	-/-	1	0,21%	-1	-0,21%
BüSo	-/-	-/-	1	0,21%	-1	-0,21%
CM	-/-	-/-	0	0,00%	0	0,00%
REP	-/-	-/-	0	0,00%	0	0,00%
PBC	-/-	-/-	0	0,00%	0	0,00%
PRO NRW	-/-	-/-	0	0,00%	0	0,00%

111 Wahlbezirk 111

	EW 2019	EW 2014	Differenz
Anzahl Wahlbezirke	2		
Wahlbeteiligung	42,58%	33,76%	+8,82%
Wahlberechtigte insgesamt	1.501	1.498	+3
Wahlberechtigte ohne Sperrvermerk	1.240	1.241	-1
Wahlberechtigte mit Sperrvermerk	261	257	+4
Wahlberechtigte § 24 Abs. 2 EuWO	0	0	0
Wähler insgesamt	528	419	+109
Wähler mit Wahlschein	2	0	+2
Ungültige Stimmen	6	6	0
Gültige Stimmen	522	413	+109

In Prozent	26,82%	12,84%	28,35%	7,09%	6,13%	5,75%	2,87%	10,15%
Stimmen	140	67	148	37	32	30	15	53
Partei	CDU	SPD	GRÜNE	AfD	LINKE	FDP	PARTEI	Sonstige

Gewinn In Prozent			+15,03%	+2,97%		+0,91%	+2,63%	+2,89%
Verlust In Prozent	-10,71%	-13,07%			-0,65%			
Partei	CDU	SPD	GRÜNE	AfD	LINKE	FDP	PARTEI	Sonstige

Partei	EW 2019 Stimmen	EW 2019 Prozent	EW 2014 Stimmen	EW 2014 Prozent	Differenz Stimmen	Differenz In Prozent
CDU	140	26,82%	155	37,53%	-15	-10,71%
SPD	67	12,84%	107	25,91%	-40	-13,07%
GRÜNE	148	28,35%	55	13,32%	+93	+15,03%
AfD	37	7,09%	17	4,12%	+20	+2,97%
DIE LINKE	32	6,13%	28	6,78%	+4	-0,65%
FDP	30	5,75%	20	4,84%	+10	+0,91%
PIRATEN	6	1,15%	12	2,91%	-6	-1,76%
Tierschutzpartei	14	2,68%	3	0,73%	+11	+1,95%
NPD	1	0,19%	4	0,97%	-3	-0,78%
Die PARTEI	15	2,87%	1	0,24%	+14	+2,63%
FAMILIE	3	0,57%	1	0,24%	+2	+0,33%
FREIE WÄHLER	2	0,38%	3	0,73%	-1	-0,35%
Volksabstimmung	0	0,00%	0	0,00%	0	0,00%
ÖDP	1	0,19%	0	0,00%	+1	+0,19%
DKP	0	0,00%	0	0,00%	0	0,00%
MLPD	0	0,00%	0	0,00%	0	0,00%
BP	0	0,00%	1	0,24%	-1	-0,24%
SGP	0	0,00%	0	0,00%	0	0,00%
TIERSCHUTZ hier!	1	0,19%	-/-	-/-	+1	+0,19%
Tierschutzallianz	0	0,00%	-/-	-/-	0	0,00%
Bündnis C	1	0,19%	-/-	-/-	+1	+0,19%
BIG	0	0,00%	-/-	-/-	0	0,00%
BGE	2	0,38%	-/-	-/-	+2	+0,38%
DIE DIREKTE!	0	0,00%	-/-	-/-	0	0,00%
DiEM25	2	0,38%	-/-	-/-	+2	+0,38%
III. Weg	0	0,00%	-/-	-/-	0	0,00%
Die Grauen	1	0,19%	-/-	-/-	+1	+0,19%
DIE RECHTE	0	0,00%	-/-	-/-	0	0,00%
DIE VIOLETTEN	1	0,19%	-/-	-/-	+1	+0,19%
LIEBE	0	0,00%	-/-	-/-	0	0,00%
DIE FRAUEN	0	0,00%	-/-	-/-	0	0,00%
Graue Panther	1	0,19%	-/-	-/-	+1	+0,19%
LKR	0	0,00%	-/-	-/-	0	0,00%
MENSCHLICHE WELT	1	0,19%	-/-	-/-	+1	+0,19%
NL	0	0,00%	-/-	-/-	0	0,00%

Partei	EW 2019 Stimmen	EW 2019 Prozent	EW 2014 Stimmen	EW 2014 Prozent	Differenz Stimmen	Differenz In Prozent
ÖkoLinX	0	0,00%	-/-	-/-	0	0,00%
Die Humanisten	4	0,77%	-/-	-/-	+4	+0,77%
PARTEI FÜR DIE TIERE	0	0,00%	-/-	-/-	0	0,00%
Gesundheitsforschung	3	0,57%	-/-	-/-	+3	+0,57%
Volt	9	1,72%	-/-	-/-	+9	+1,72%
AUF	-/-	-/-	0	0,00%	0	0,00%
BüSo	-/-	-/-	0	0,00%	0	0,00%
CM	-/-	-/-	1	0,24%	-1	-0,24%
REP	-/-	-/-	3	0,73%	-3	-0,73%
PBC	-/-	-/-	1	0,24%	-1	-0,24%
PRO NRW	-/-	-/-	1	0,24%	-1	-0,24%

112 Wahlbezirk 112

	EW 2019	EW 2014	Differenz
Anzahl Wahlbezirke	2		
Wahlbeteiligung	42,38%	34,24%	+8,14%
Wahlberechtigte insgesamt	1.878	1.770	+108
Wahlberechtigte ohne Sperrvermerk	1.555	1.475	+80
Wahlberechtigte mit Sperrvermerk	323	295	+28
Wahlberechtigte § 24 Abs. 2 EuWO	0	0	0
Wähler insgesamt	659	505	+154
Wähler mit Wahlschein	0	0	0
Ungültige Stimmen	3	5	-2
Gültige Stimmen	656	500	+156

In Prozent	32,77%	16,01%	22,87%	10,06%	5,34%	4,88%	2,13%	5,95%
Stimmen	215	105	150	66	35	32	14	39
Partei	CDU	SPD	GRÜNE	AfD	LINKE	FDP	PARTEI	Sonstige

Gewinn In Prozent			+11,47%	+3,06%	+0,94%		+1,33%	+0,35%
Verlust In Prozent	-6,63%	-10,19%				-0,32%		
Partei	CDU	SPD	GRÜNE	AfD	LINKE	FDP	PARTEI	Sonstige

Partei	EW 2019 Stimmen	EW 2019 Prozent	EW 2014 Stimmen	EW 2014 Prozent	Differenz Stimmen	Differenz In Prozent
CDU	215	32,77%	197	39,40%	+18	-6,63%
SPD	105	16,01%	131	26,20%	-26	-10,19%
GRÜNE	150	22,87%	57	11,40%	+93	+11,47%
AfD	66	10,06%	35	7,00%	+31	+3,06%
DIE LINKE	35	5,34%	22	4,40%	+13	+0,94%
FDP	32	4,88%	26	5,20%	+6	-0,32%
PIRATEN	3	0,46%	6	1,20%	-3	-0,74%
Tierschutzpartei	8	1,22%	3	0,60%	+5	+0,62%
NPD	2	0,30%	3	0,60%	-1	-0,30%
Die PARTEI	14	2,13%	4	0,80%	+10	+1,33%
FAMILIE	4	0,61%	2	0,40%	+2	+0,21%
FREIE WÄHLER	1	0,15%	5	1,00%	-4	-0,85%
Volksabstimmung	0	0,00%	1	0,20%	-1	-0,20%
ÖDP	0	0,00%	2	0,40%	-2	-0,40%
DKP	0	0,00%	0	0,00%	0	0,00%
MLPD	0	0,00%	0	0,00%	0	0,00%
BP	0	0,00%	1	0,20%	-1	-0,20%
SGP	0	0,00%	0	0,00%	0	0,00%
TIERSCHUTZ hier!	0	0,00%	-/-	-/-	0	0,00%
Tierschutzallianz	0	0,00%	-/-	-/-	0	0,00%
Bündnis C	2	0,30%	-/-	-/-	+2	+0,30%
BIG	0	0,00%	-/-	-/-	0	0,00%
BGE	2	0,30%	-/-	-/-	+2	+0,30%
DIE DIREKTE!	0	0,00%	-/-	-/-	0	0,00%
DiEM25	3	0,46%	-/-	-/-	+3	+0,46%
III. Weg	0	0,00%	-/-	-/-	0	0,00%
Die Grauen	3	0,46%	-/-	-/-	+3	+0,46%
DIE RECHTE	0	0,00%	-/-	-/-	0	0,00%
DIE VIOLETTEN	0	0,00%	-/-	-/-	0	0,00%
LIEBE	0	0,00%	-/-	-/-	0	0,00%
DIE FRAUEN	2	0,30%	-/-	-/-	+2	+0,30%
Graue Panther	0	0,00%	-/-	-/-	0	0,00%
LKR	0	0,00%	-/-	-/-	0	0,00%
MENSCHLICHE WELT	0	0,00%	-/-	-/-	0	0,00%
NL	0	0,00%	-/-	-/-	0	0,00%

Partei	EW 2019 Stimmen	EW 2019 Prozent	EW 2014 Stimmen	EW 2014 Prozent	Differenz Stimmen	Differenz In Prozent
ÖkoLinX	0	0,00%	-/-	-/-	0	0,00%
Die Humanisten	0	0,00%	-/-	-/-	0	0,00%
PARTEI FÜR DIE TIERE	0	0,00%	-/-	-/-	0	0,00%
Gesundheitsforschung	1	0,15%	-/-	-/-	+1	+0,15%
Volt	8	1,22%	-/-	-/-	+8	+1,22%
AUF	-/-	-/-	2	0,40%	-2	-0,40%
BüSo	-/-	-/-	0	0,00%	0	0,00%
CM	-/-	-/-	0	0,00%	0	0,00%
REP	-/-	-/-	1	0,20%	-1	-0,20%
PBC	-/-	-/-	1	0,20%	-1	-0,20%
PRO NRW	-/-	-/-	1	0,20%	-1	-0,20%

113 Wahlbezirk 113

	EW 2019	EW 2014	Differenz
Anzahl Wahlbezirke	2		
Wahlbeteiligung	37,43%	28,77%	+8,66%
Wahlberechtigte insgesamt	1.767	1.850	-83
Wahlberechtigte ohne Sperrvermerk	1.571	1.637	-66
Wahlberechtigte mit Sperrvermerk	196	213	-17
Wahlberechtigte § 24 Abs. 2 EuWO	0	0	0
Wähler insgesamt	588	471	+117
Wähler mit Wahlschein	1	0	+1
Ungültige Stimmen	9	14	-5
Gültige Stimmen	579	457	+122

In Prozent	28,32%	17,27%	23,66%	8,81%	6,22%	5,53%	1,90%	8,29%
Stimmen	164	100	137	51	36	32	11	48
Partei	CDU	SPD	GRÜNE	AfD	LINKE	FDP	Tiers	Sonstige

Gewinn In Prozent			+12,94%	+4,21%	+0,97%	+2,90%	+1,46%	+3,91%
Verlust In Prozent	-7,57%	-18,84%						
Partei	CDU	SPD	GRÜNE	AfD	LINKE	FDP	Tiers	Sonstige

Partei	EW 2019 Stimmen	EW 2019 Prozent	EW 2014 Stimmen	EW 2014 Prozent	Differenz Stimmen	Differenz In Prozent
CDU	164	28,32%	164	35,89%	0	-7,57%
SPD	100	17,27%	165	36,11%	-65	-18,84%
GRÜNE	137	23,66%	49	10,72%	+88	+12,94%
AfD	51	8,81%	21	4,60%	+30	+4,21%
DIE LINKE	36	6,22%	24	5,25%	+12	+0,97%
FDP	32	5,53%	12	2,63%	+20	+2,90%
PIRATEN	3	0,52%	1	0,22%	+2	+0,30%
Tierschutzpartei	11	1,90%	2	0,44%	+9	+1,46%
NPD	0	0,00%	4	0,88%	-4	-0,88%
Die PARTEI	11	1,90%	1	0,22%	+10	+1,68%
FAMILIE	3	0,52%	3	0,66%	0	-0,14%
FREIE WÄHLER	1	0,17%	1	0,22%	0	-0,05%
Volksabstimmung	1	0,17%	0	0,00%	+1	+0,17%
ÖDP	3	0,52%	1	0,22%	+2	+0,30%
DKP	0	0,00%	0	0,00%	0	0,00%
MLPD	0	0,00%	0	0,00%	0	0,00%
BP	0	0,00%	0	0,00%	0	0,00%
SGP	0	0,00%	0	0,00%	0	0,00%
TIERSCHUTZ hier!	4	0,69%	-/-	-/-	+4	+0,69%
Tierschutzallianz	0	0,00%	-/-	-/-	0	0,00%
Bündnis C	1	0,17%	-/-	-/-	+1	+0,17%
BIG	1	0,17%	-/-	-/-	+1	+0,17%
BGE	0	0,00%	-/-	-/-	0	0,00%
DIE DIREKTE!	0	0,00%	-/-	-/-	0	0,00%
DiEM25	1	0,17%	-/-	-/-	+1	+0,17%
III. Weg	0	0,00%	-/-	-/-	0	0,00%
Die Grauen	0	0,00%	-/-	-/-	0	0,00%
DIE RECHTE	0	0,00%	-/-	-/-	0	0,00%
DIE VIOLETTEN	5	0,86%	-/-	-/-	+5	+0,86%
LIEBE	0	0,00%	-/-	-/-	0	0,00%
DIE FRAUEN	2	0,35%	-/-	-/-	+2	+0,35%
Graue Panther	2	0,35%	-/-	-/-	+2	+0,35%
LKR	0	0,00%	-/-	-/-	0	0,00%
MENSCHLICHE WELT	0	0,00%	-/-	-/-	0	0,00%
NL	0	0,00%	-/-	-/-	0	0,00%

Partei	EW 2019 Stimmen	EW 2019 Prozent	EW 2014 Stimmen	EW 2014 Prozent	Differenz Stimmen	Differenz In Prozent
ÖkoLinX	0	0,00%	-/-	-/-	0	0,00%
Die Humanisten	1	0,17%	-/-	-/-	+1	+0,17%
PARTEI FÜR DIE TIERE	0	0,00%	-/-	-/-	0	0,00%
Gesundheitsforschung	0	0,00%	-/-	-/-	0	0,00%
Volt	9	1,55%	-/-	-/-	+9	+1,55%
AUF	-/-	-/-	2	0,44%	-2	-0,44%
BüSo	-/-	-/-	0	0,00%	0	0,00%
CM	-/-	-/-	0	0,00%	0	0,00%
REP	-/-	-/-	0	0,00%	0	0,00%
PBC	-/-	-/-	0	0,00%	0	0,00%
PRO NRW	-/-	-/-	7	1,53%	-7	-1,53%

114 Wahlbezirk 114

	EW 2019	EW 2014	Differenz
Anzahl Wahlbezirke	2		
Wahlbeteiligung	55,84%	46,02%	+9,82%
Wahlberechtigte insgesamt	1.633	1.644	-11
Wahlberechtigte ohne Sperrvermerk	1.345	1.408	-63
Wahlberechtigte mit Sperrvermerk	288	236	+52
Wahlberechtigte § 24 Abs. 2 EuWO	0	0	0
Wähler insgesamt	751	648	+103
Wähler mit Wahlschein	2	0	+2
Ungültige Stimmen	1	3	-2
Gültige Stimmen	750	645	+105

In Prozent	26,13%	14,00%	28,93%	6,80%	5,20%	6,13%	2,80%	10,00%
Stimmen	196	105	217	51	39	46	21	75
Partei	CDU	SPD	GRÜNE	AfD	LINKE	FDP	Tiers	Sonstige









Gewinn In Prozent			+14,82%	+1,06%	+0,08%		+0,94%	+4,11%
Verlust In Prozent	-10,15%	-10,50%				-0,38%		
Partei	CDU	SPD	GRÜNE	AfD	LINKE	FDP	Tiers	Sonstige


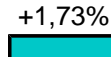
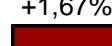
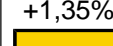

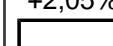


Partei	EW 2019 Stimmen	EW 2019 Prozent	EW 2014 Stimmen	EW 2014 Prozent	Differenz Stimmen	Differenz In Prozent
CDU	196	26,13%	234	36,28%	-38	-10,15%
SPD	105	14,00%	158	24,50%	-53	-10,50%
GRÜNE	217	28,93%	91	14,11%	+126	+14,82%
AfD	51	6,80%	37	5,74%	+14	+1,06%
DIE LINKE	39	5,20%	33	5,12%	+6	+0,08%
FDP	46	6,13%	42	6,51%	+4	-0,38%
PIRATEN	7	0,93%	14	2,17%	-7	-1,24%
Tierschutzpartei	21	2,80%	12	1,86%	+9	+0,94%
NPD	1	0,13%	1	0,16%	0	-0,03%
Die PARTEI	15	2,00%	1	0,16%	+14	+1,84%
FAMILIE	2	0,27%	6	0,93%	-4	-0,66%
FREIE WÄHLER	3	0,40%	4	0,62%	-1	-0,22%
Volksabstimmung	0	0,00%	3	0,47%	-3	-0,47%
ÖDP	5	0,67%	6	0,93%	-1	-0,26%
DKP	0	0,00%	1	0,16%	-1	-0,16%
MLPD	0	0,00%	0	0,00%	0	0,00%
BP	1	0,13%	0	0,00%	+1	+0,13%
SGP	0	0,00%	0	0,00%	0	0,00%
TIERSCHUTZ hier!	1	0,13%	-/-	-/-	+1	+0,13%
Tierschutzallianz	1	0,13%	-/-	-/-	+1	+0,13%
Bündnis C	0	0,00%	-/-	-/-	0	0,00%
BIG	0	0,00%	-/-	-/-	0	0,00%
BGE	1	0,13%	-/-	-/-	+1	+0,13%
DIE DIREKTE!	0	0,00%	-/-	-/-	0	0,00%
DiEM25	6	0,80%	-/-	-/-	+6	+0,80%
III. Weg	2	0,27%	-/-	-/-	+2	+0,27%
Die Grauen	0	0,00%	-/-	-/-	0	0,00%
DIE RECHTE	0	0,00%	-/-	-/-	0	0,00%
DIE VIOLETTEN	1	0,13%	-/-	-/-	+1	+0,13%
LIEBE	0	0,00%	-/-	-/-	0	0,00%
DIE FRAUEN	1	0,13%	-/-	-/-	+1	+0,13%
Graue Panther	2	0,27%	-/-	-/-	+2	+0,27%
LKR	0	0,00%	-/-	-/-	0	0,00%
MENSCHLICHE WELT	0	0,00%	-/-	-/-	0	0,00%
NL	1	0,13%	-/-	-/-	+1	+0,13%

Partei	EW 2019 Stimmen	EW 2019 Prozent	EW 2014 Stimmen	EW 2014 Prozent	Differenz Stimmen	Differenz In Prozent
ÖkoLinX	0	0,00%	-/-	-/-	0	0,00%
Die Humanisten	2	0,27%	-/-	-/-	+2	+0,27%
PARTEI FÜR DIE TIERE	1	0,13%	-/-	-/-	+1	+0,13%
Gesundheitsforschung	2	0,27%	-/-	-/-	+2	+0,27%
Volt	20	2,67%	-/-	-/-	+20	+2,67%
AUF	-/-	-/-	0	0,00%	0	0,00%
BüSo	-/-	-/-	0	0,00%	0	0,00%
CM	-/-	-/-	0	0,00%	0	0,00%
REP	-/-	-/-	1	0,16%	-1	-0,16%
PBC	-/-	-/-	0	0,00%	0	0,00%
PRO NRW	-/-	-/-	1	0,16%	-1	-0,16%

115 Wahlbezirk 115

	EW 2019	EW 2014	Differenz
Anzahl Wahlbezirke	2		
Wahlbeteiligung	50,60%	39,52%	+11,08%
Wahlberechtigte insgesamt	1.442	1.280	+162
Wahlberechtigte ohne Sperrvermerk	1.172	1.050	+122
Wahlberechtigte mit Sperrvermerk	270	230	+40
Wahlberechtigte § 24 Abs. 2 EuWO	0	0	0
Wähler insgesamt	593	415	+178
Wähler mit Wahlschein	2	0	+2
Ungültige Stimmen	5	7	-2
Gültige Stimmen	588	408	+180

In Prozent								
Stimmen	164	99	163	39	30	44	11	38
Partei	CDU	SPD	GRÜNE	AfD	LINKE	FDP	PARTEI	Sonstige

Gewinn In Prozent								
Verlust In Prozent								
Partei	CDU	SPD	GRÜNE	AfD	LINKE	FDP	PARTEI	Sonstige

Partei	EW 2019 Stimmen	EW 2019 Prozent	EW 2014 Stimmen	EW 2014 Prozent	Differenz Stimmen	Differenz In Prozent
CDU	164	27,89%	172	42,16%	-8	-14,27%
SPD	99	16,84%	103	25,25%	-4	-8,41%
GRÜNE	163	27,72%	52	12,75%	+111	+14,97%
AfD	39	6,63%	20	4,90%	+19	+1,73%
DIE LINKE	30	5,10%	14	3,43%	+16	+1,67%
FDP	44	7,48%	25	6,13%	+19	+1,35%
PIRATEN	4	0,68%	2	0,49%	+2	+0,19%
Tierschutzpartei	3	0,51%	2	0,49%	+1	+0,02%
NPD	1	0,17%	3	0,74%	-2	-0,57%
Die PARTEI	11	1,87%	4	0,98%	+7	+0,89%
FAMILIE	3	0,51%	3	0,74%	0	-0,23%
FREIE WÄHLER	2	0,34%	4	0,98%	-2	-0,64%
Volksabstimmung	0	0,00%	0	0,00%	0	0,00%
ÖDP	5	0,85%	1	0,25%	+4	+0,60%
DKP	0	0,00%	0	0,00%	0	0,00%
MLPD	0	0,00%	0	0,00%	0	0,00%
BP	0	0,00%	0	0,00%	0	0,00%
SGP	0	0,00%	0	0,00%	0	0,00%
TIERSCHUTZ hier!	0	0,00%	-/-	-/-	0	0,00%
Tierschutzallianz	4	0,68%	-/-	-/-	+4	+0,68%
Bündnis C	0	0,00%	-/-	-/-	0	0,00%
BIG	0	0,00%	-/-	-/-	0	0,00%
BGE	0	0,00%	-/-	-/-	0	0,00%
DIE DIREKTE!	0	0,00%	-/-	-/-	0	0,00%
DiEM25	3	0,51%	-/-	-/-	+3	+0,51%
III. Weg	0	0,00%	-/-	-/-	0	0,00%
Die Grauen	0	0,00%	-/-	-/-	0	0,00%
DIE RECHTE	0	0,00%	-/-	-/-	0	0,00%
DIE VIOLETTEN	0	0,00%	-/-	-/-	0	0,00%
LIEBE	0	0,00%	-/-	-/-	0	0,00%
DIE FRAUEN	0	0,00%	-/-	-/-	0	0,00%
Graue Panther	0	0,00%	-/-	-/-	0	0,00%
LKR	1	0,17%	-/-	-/-	+1	+0,17%
MENSCHLICHE WELT	1	0,17%	-/-	-/-	+1	+0,17%
NL	0	0,00%	-/-	-/-	0	0,00%

Partei	EW 2019 Stimmen	EW 2019 Prozent	EW 2014 Stimmen	EW 2014 Prozent	Differenz Stimmen	Differenz In Prozent
ÖkoLinX	1	0,17%	-/-	-/-	+1	+0,17%
Die Humanisten	2	0,34%	-/-	-/-	+2	+0,34%
PARTEI FÜR DIE TIERE	1	0,17%	-/-	-/-	+1	+0,17%
Gesundheitsforschung	1	0,17%	-/-	-/-	+1	+0,17%
Volt	6	1,02%	-/-	-/-	+6	+1,02%
AUF	-/-	-/-	0	0,00%	0	0,00%
BüSo	-/-	-/-	0	0,00%	0	0,00%
CM	-/-	-/-	0	0,00%	0	0,00%
REP	-/-	-/-	0	0,00%	0	0,00%
PBC	-/-	-/-	1	0,25%	-1	-0,25%
PRO NRW	-/-	-/-	2	0,49%	-2	-0,49%

116 Wahlbezirk 116

	EW 2019	EW 2014	Differenz
Anzahl Wahlbezirke	2		
Wahlbeteiligung	37,59%	30,71%	+6,88%
Wahlberechtigte insgesamt	1.862	1.972	-110
Wahlberechtigte ohne Sperrvermerk	1.620	1.716	-96
Wahlberechtigte mit Sperrvermerk	242	256	-14
Wahlberechtigte § 24 Abs. 2 EuWO	0	0	0
Wähler insgesamt	609	527	+82
Wähler mit Wahlschein	0	0	0
Ungültige Stimmen	8	15	-7
Gültige Stimmen	601	512	+89

In Prozent	29,12%	21,13%	20,13%	10,15%	5,32%	6,16%	1,33%	6,66%
Stimmen	175	127	121	61	32	37	8	40
Partei	CDU	SPD	GRÜNE	AfD	LINKE	FDP	PARTEI	Sonstige

Gewinn In Prozent			+14,27%	+4,68%	+0,05%		+1,13%	+0,61%
Verlust In Prozent	-11,31%	-7,58%				-1,85%		
Partei	CDU	SPD	GRÜNE	AfD	LINKE	FDP	PARTEI	Sonstige

Partei	EW 2019 Stimmen	EW 2019 Prozent	EW 2014 Stimmen	EW 2014 Prozent	Differenz Stimmen	Differenz In Prozent
CDU	175	29,12%	207	40,43%	-32	-11,31%
SPD	127	21,13%	147	28,71%	-20	-7,58%
GRÜNE	121	20,13%	30	5,86%	+91	+14,27%
AfD	61	10,15%	28	5,47%	+33	+4,68%
DIE LINKE	32	5,32%	27	5,27%	+5	+0,05%
FDP	37	6,16%	41	8,01%	-4	-1,85%
PIRATEN	3	0,50%	16	3,13%	-13	-2,63%
Tierschutzpartei	6	1,00%	5	0,98%	+1	+0,02%
NPD	4	0,67%	1	0,20%	+3	+0,47%
Die PARTEI	8	1,33%	1	0,20%	+7	+1,13%
FAMILIE	1	0,17%	1	0,20%	0	-0,03%
FREIE WÄHLER	3	0,50%	4	0,78%	-1	-0,28%
Volksabstimmung	2	0,33%	1	0,20%	+1	+0,13%
ÖDP	5	0,83%	1	0,20%	+4	+0,63%
DKP	0	0,00%	0	0,00%	0	0,00%
MLPD	1	0,17%	0	0,00%	+1	+0,17%
BP	0	0,00%	0	0,00%	0	0,00%
SGP	1	0,17%	0	0,00%	+1	+0,17%
TIERSCHUTZ hier!	1	0,17%	-/-	-/-	+1	+0,17%
Tierschutzallianz	1	0,17%	-/-	-/-	+1	+0,17%
Bündnis C	0	0,00%	-/-	-/-	0	0,00%
BIG	0	0,00%	-/-	-/-	0	0,00%
BGE	1	0,17%	-/-	-/-	+1	+0,17%
DIE DIREKTE!	0	0,00%	-/-	-/-	0	0,00%
DiEM25	0	0,00%	-/-	-/-	0	0,00%
III. Weg	0	0,00%	-/-	-/-	0	0,00%
Die Grauen	3	0,50%	-/-	-/-	+3	+0,50%
DIE RECHTE	0	0,00%	-/-	-/-	0	0,00%
DIE VIOLETTEN	0	0,00%	-/-	-/-	0	0,00%
LIEBE	0	0,00%	-/-	-/-	0	0,00%
DIE FRAUEN	0	0,00%	-/-	-/-	0	0,00%
Graue Panther	2	0,33%	-/-	-/-	+2	+0,33%
LKR	0	0,00%	-/-	-/-	0	0,00%
MENSCHLICHE WELT	0	0,00%	-/-	-/-	0	0,00%
NL	0	0,00%	-/-	-/-	0	0,00%

Partei	EW 2019 Stimmen	EW 2019 Prozent	EW 2014 Stimmen	EW 2014 Prozent	Differenz Stimmen	Differenz In Prozent
ÖkoLinX	0	0,00%	-/-	-/-	0	0,00%
Die Humanisten	1	0,17%	-/-	-/-	+1	+0,17%
PARTEI FÜR DIE TIERE	2	0,33%	-/-	-/-	+2	+0,33%
Gesundheitsforschung	1	0,17%	-/-	-/-	+1	+0,17%
Volt	2	0,33%	-/-	-/-	+2	+0,33%
AUF	-/-	-/-	0	0,00%	0	0,00%
BüSo	-/-	-/-	0	0,00%	0	0,00%
CM	-/-	-/-	0	0,00%	0	0,00%
REP	-/-	-/-	0	0,00%	0	0,00%
PBC	-/-	-/-	0	0,00%	0	0,00%
PRO NRW	-/-	-/-	2	0,39%	-2	-0,39%

117 Wahlbezirk 117

	EW 2019	EW 2014	Differenz
Anzahl Wahlbezirke	2		
Wahlbeteiligung	37,14%	29,48%	+7,66%
Wahlberechtigte insgesamt	1.771	1.757	+14
Wahlberechtigte ohne Sperrvermerk	1.629	1.601	+28
Wahlberechtigte mit Sperrvermerk	142	156	-14
Wahlberechtigte § 24 Abs. 2 EuWO	0	0	0
Wähler insgesamt	605	472	+133
Wähler mit Wahlschein	1	0	+1
Ungültige Stimmen	5	13	-8
Gültige Stimmen	600	459	+141

In Prozent	26,83%	18,33%	19,00%	8,17%	8,00%	6,50%	3,33%	9,83%
Stimmen	161	110	114	49	48	39	20	59
Partei	CDU	SPD	GRÜNE	AfD	LINKE	FDP	PARTEI	Sonstige

Gewinn In Prozent			+12,68%	+2,51%	+1,90%	+2,58%	+3,11%	+3,51%
Verlust In Prozent	-10,42%	-15,87%						
Partei	CDU	SPD	GRÜNE	AfD	LINKE	FDP	PARTEI	Sonstige

Partei	EW 2019 Stimmen	EW 2019 Prozent	EW 2014 Stimmen	EW 2014 Prozent	Differenz Stimmen	Differenz In Prozent
CDU	161	26,83%	171	37,25%	-10	-10,42%
SPD	110	18,33%	157	34,20%	-47	-15,87%
GRÜNE	114	19,00%	29	6,32%	+85	+12,68%
AfD	49	8,17%	26	5,66%	+23	+2,51%
DIE LINKE	48	8,00%	28	6,10%	+20	+1,90%
FDP	39	6,50%	18	3,92%	+21	+2,58%
PIRATEN	9	1,50%	10	2,18%	-1	-0,68%
Tierschutzpartei	8	1,33%	3	0,65%	+5	+0,68%
NPD	0	0,00%	2	0,44%	-2	-0,44%
Die PARTEI	20	3,33%	1	0,22%	+19	+3,11%
FAMILIE	8	1,33%	1	0,22%	+7	+1,11%
FREIE WÄHLER	2	0,33%	3	0,65%	-1	-0,32%
Volksabstimmung	1	0,17%	0	0,00%	+1	+0,17%
ÖDP	7	1,17%	2	0,44%	+5	+0,73%
DKP	2	0,33%	0	0,00%	+2	+0,33%
MLPD	0	0,00%	0	0,00%	0	0,00%
BP	0	0,00%	0	0,00%	0	0,00%
SGP	0	0,00%	0	0,00%	0	0,00%
TIERSCHUTZ hier!	1	0,17%	-/-	-/-	+1	+0,17%
Tierschutzallianz	1	0,17%	-/-	-/-	+1	+0,17%
Bündnis C	0	0,00%	-/-	-/-	0	0,00%
BIG	0	0,00%	-/-	-/-	0	0,00%
BGE	2	0,33%	-/-	-/-	+2	+0,33%
DIE DIREKTE!	0	0,00%	-/-	-/-	0	0,00%
DiEM25	1	0,17%	-/-	-/-	+1	+0,17%
III. Weg	0	0,00%	-/-	-/-	0	0,00%
Die Grauen	1	0,17%	-/-	-/-	+1	+0,17%
DIE RECHTE	0	0,00%	-/-	-/-	0	0,00%
DIE VIOLETTEN	0	0,00%	-/-	-/-	0	0,00%
LIEBE	4	0,67%	-/-	-/-	+4	+0,67%
DIE FRAUEN	1	0,17%	-/-	-/-	+1	+0,17%
Graue Panther	0	0,00%	-/-	-/-	0	0,00%
LKR	0	0,00%	-/-	-/-	0	0,00%
MENSCHLICHE WELT	0	0,00%	-/-	-/-	0	0,00%
NL	0	0,00%	-/-	-/-	0	0,00%

Partei	EW 2019 Stimmen	EW 2019 Prozent	EW 2014 Stimmen	EW 2014 Prozent	Differenz Stimmen	Differenz In Prozent
ÖkoLinX	0	0,00%	-/-	-/-	0	0,00%
Die Humanisten	3	0,50%	-/-	-/-	+3	+0,50%
PARTEI FÜR DIE TIERE	0	0,00%	-/-	-/-	0	0,00%
Gesundheitsforschung	1	0,17%	-/-	-/-	+1	+0,17%
Volt	7	1,17%	-/-	-/-	+7	+1,17%
AUF	-/-	-/-	1	0,22%	-1	-0,22%
BüSo	-/-	-/-	0	0,00%	0	0,00%
CM	-/-	-/-	1	0,22%	-1	-0,22%
REP	-/-	-/-	0	0,00%	0	0,00%
PBC	-/-	-/-	5	1,09%	-5	-1,09%
PRO NRW	-/-	-/-	1	0,22%	-1	-0,22%

118 Wahlbezirk 118

	EW 2019	EW 2014	Differenz
Anzahl Wahlbezirke	2		
Wahlbeteiligung	38,15%	32,38%	+5,77%
Wahlberechtigte insgesamt	1.767	1.865	-98
Wahlberechtigte ohne Sperrvermerk	1.481	1.600	-119
Wahlberechtigte mit Sperrvermerk	286	265	+21
Wahlberechtigte § 24 Abs. 2 EuWO	0	0	0
Wähler insgesamt	565	518	+47
Wähler mit Wahlschein	0	0	0
Ungültige Stimmen	7	11	-4
Gültige Stimmen	558	507	+51

In Prozent	29,39%	16,31%	25,45%	7,35%	6,63%	7,53%	1,43%	5,91%
Stimmen	164	91	142	41	37	42	8	33
Partei	CDU	SPD	GRÜNE	AfD	LINKE	FDP	Tiers	Sonstige

Gewinn In Prozent			+13,81%	+0,84%	+3,08%	+1,42%	+0,84%	+0,78%
Verlust In Prozent	-4,73%	-16,04%						
Partei	CDU	SPD	GRÜNE	AfD	LINKE	FDP	Tiers	Sonstige

Partei	EW 2019 Stimmen	EW 2019 Prozent	EW 2014 Stimmen	EW 2014 Prozent	Differenz Stimmen	Differenz In Prozent
CDU	164	29,39%	173	34,12%	-9	-4,73%
SPD	91	16,31%	164	32,35%	-73	-16,04%
GRÜNE	142	25,45%	59	11,64%	+83	+13,81%
AfD	41	7,35%	33	6,51%	+8	+0,84%
DIE LINKE	37	6,63%	18	3,55%	+19	+3,08%
FDP	42	7,53%	31	6,11%	+11	+1,42%
PIRATEN	4	0,72%	7	1,38%	-3	-0,66%
Tierschutzpartei	8	1,43%	3	0,59%	+5	+0,84%
NPD	1	0,18%	7	1,38%	-6	-1,20%
Die PARTEI	6	1,08%	2	0,39%	+4	+0,69%
FAMILIE	0	0,00%	1	0,20%	-1	-0,20%
FREIE WÄHLER	1	0,18%	3	0,59%	-2	-0,41%
Volksabstimmung	2	0,36%	1	0,20%	+1	+0,16%
ÖDP	2	0,36%	0	0,00%	+2	+0,36%
DKP	0	0,00%	2	0,39%	-2	-0,39%
MLPD	0	0,00%	0	0,00%	0	0,00%
BP	0	0,00%	0	0,00%	0	0,00%
SGP	0	0,00%	0	0,00%	0	0,00%
TIERSCHUTZ hier!	2	0,36%	-/-	-/-	+2	+0,36%
Tierschutzallianz	1	0,18%	-/-	-/-	+1	+0,18%
Bündnis C	0	0,00%	-/-	-/-	0	0,00%
BIG	0	0,00%	-/-	-/-	0	0,00%
BGE	0	0,00%	-/-	-/-	0	0,00%
DIE DIREKTE!	0	0,00%	-/-	-/-	0	0,00%
DiEM25	1	0,18%	-/-	-/-	+1	+0,18%
III. Weg	0	0,00%	-/-	-/-	0	0,00%
Die Grauen	1	0,18%	-/-	-/-	+1	+0,18%
DIE RECHTE	0	0,00%	-/-	-/-	0	0,00%
DIE VIOLETTEN	0	0,00%	-/-	-/-	0	0,00%
LIEBE	0	0,00%	-/-	-/-	0	0,00%
DIE FRAUEN	0	0,00%	-/-	-/-	0	0,00%
Graue Panther	0	0,00%	-/-	-/-	0	0,00%
LKR	0	0,00%	-/-	-/-	0	0,00%
MENSCHLICHE WELT	1	0,18%	-/-	-/-	+1	+0,18%
NL	1	0,18%	-/-	-/-	+1	+0,18%

Partei	EW 2019 Stimmen	EW 2019 Prozent	EW 2014 Stimmen	EW 2014 Prozent	Differenz Stimmen	Differenz In Prozent
ÖkoLinX	1	0,18%	-/-	-/-	+1	+0,18%
Die Humanisten	2	0,36%	-/-	-/-	+2	+0,36%
PARTEI FÜR DIE TIERE	2	0,36%	-/-	-/-	+2	+0,36%
Gesundheitsforschung	1	0,18%	-/-	-/-	+1	+0,18%
Volt	4	0,72%	-/-	-/-	+4	+0,72%
AUF	-/-	-/-	0	0,00%	0	0,00%
BüSo	-/-	-/-	0	0,00%	0	0,00%
CM	-/-	-/-	1	0,20%	-1	-0,20%
REP	-/-	-/-	1	0,20%	-1	-0,20%
PBC	-/-	-/-	0	0,00%	0	0,00%
PRO NRW	-/-	-/-	1	0,20%	-1	-0,20%

119 Wahlbezirk 119

	EW 2019	EW 2014	Differenz
Anzahl Wahlbezirke	2		
Wahlbeteiligung	41,83%	29,78%	+12,05%
Wahlberechtigte insgesamt	1.475	1.555	-80
Wahlberechtigte ohne Sperrvermerk	1.267	1.387	-120
Wahlberechtigte mit Sperrvermerk	208	168	+40
Wahlberechtigte § 24 Abs. 2 EuWO	0	0	0
Wähler insgesamt	530	413	+117
Wähler mit Wahlschein	0	0	0
Ungültige Stimmen	9	10	-1
Gültige Stimmen	521	403	+118

In Prozent	23,99%	17,27%	19,00%	16,51%	6,72%	6,14%	3,07%	7,29%
Stimmen	125	90	99	86	35	32	16	38
Partei	CDU	SPD	GRÜNE	AfD	LINKE	FDP	Tiers	Sonstige

Gewinn In Prozent			+6,34%	+10,55%		+2,67%	+2,33%	+1,09%
Verlust In Prozent	-9,76%	-11,02%			-2,21%			
Partei	CDU	SPD	GRÜNE	AfD	LINKE	FDP	Tiers	Sonstige

Partei	EW 2019 Stimmen	EW 2019 Prozent	EW 2014 Stimmen	EW 2014 Prozent	Differenz Stimmen	Differenz In Prozent
CDU	125	23,99%	136	33,75%	-11	-9,76%
SPD	90	17,27%	114	28,29%	-24	-11,02%
GRÜNE	99	19,00%	51	12,66%	+48	+6,34%
AfD	86	16,51%	24	5,96%	+62	+10,55%
DIE LINKE	35	6,72%	36	8,93%	-1	-2,21%
FDP	32	6,14%	14	3,47%	+18	+2,67%
PIRATEN	3	0,58%	10	2,48%	-7	-1,90%
Tierschutzpartei	16	3,07%	3	0,74%	+13	+2,33%
NPD	0	0,00%	5	1,24%	-5	-1,24%
Die PARTEI	11	2,11%	1	0,25%	+10	+1,86%
FAMILIE	4	0,77%	3	0,74%	+1	+0,03%
FREIE WÄHLER	4	0,77%	2	0,50%	+2	+0,27%
Volksabstimmung	1	0,19%	0	0,00%	+1	+0,19%
ÖDP	4	0,77%	0	0,00%	+4	+0,77%
DKP	0	0,00%	0	0,00%	0	0,00%
MLPD	1	0,19%	0	0,00%	+1	+0,19%
BP	0	0,00%	0	0,00%	0	0,00%
SGP	0	0,00%	0	0,00%	0	0,00%
TIERSCHUTZ hier!	0	0,00%	-/-	-/-	0	0,00%
Tierschutzallianz	1	0,19%	-/-	-/-	+1	+0,19%
Bündnis C	0	0,00%	-/-	-/-	0	0,00%
BIG	0	0,00%	-/-	-/-	0	0,00%
BGE	0	0,00%	-/-	-/-	0	0,00%
DIE DIREKTE!	0	0,00%	-/-	-/-	0	0,00%
DiEM25	1	0,19%	-/-	-/-	+1	+0,19%
III. Weg	0	0,00%	-/-	-/-	0	0,00%
Die Grauen	0	0,00%	-/-	-/-	0	0,00%
DIE RECHTE	0	0,00%	-/-	-/-	0	0,00%
DIE VIOLETTEN	0	0,00%	-/-	-/-	0	0,00%
LIEBE	0	0,00%	-/-	-/-	0	0,00%
DIE FRAUEN	0	0,00%	-/-	-/-	0	0,00%
Graue Panther	1	0,19%	-/-	-/-	+1	+0,19%
LKR	0	0,00%	-/-	-/-	0	0,00%
MENSCHLICHE WELT	0	0,00%	-/-	-/-	0	0,00%
NL	1	0,19%	-/-	-/-	+1	+0,19%

Partei	EW 2019 Stimmen	EW 2019 Prozent	EW 2014 Stimmen	EW 2014 Prozent	Differenz Stimmen	Differenz In Prozent
ÖkoLinX	0	0,00%	-/-	-/-	0	0,00%
Die Humanisten	0	0,00%	-/-	-/-	0	0,00%
PARTEI FÜR DIE TIERE	2	0,38%	-/-	-/-	+2	+0,38%
Gesundheitsforschung	2	0,38%	-/-	-/-	+2	+0,38%
Volt	2	0,38%	-/-	-/-	+2	+0,38%
AUF	-/-	-/-	0	0,00%	0	0,00%
BüSo	-/-	-/-	0	0,00%	0	0,00%
CM	-/-	-/-	0	0,00%	0	0,00%
REP	-/-	-/-	1	0,25%	-1	-0,25%
PBC	-/-	-/-	2	0,50%	-2	-0,50%
PRO NRW	-/-	-/-	1	0,25%	-1	-0,25%

120 Wahlbezirk 120

	EW 2019	EW 2014	Differenz
Anzahl Wahlbezirke	2		
Wahlbeteiligung	54,47%	46,07%	+8,40%
Wahlberechtigte insgesamt	2.135	1.895	+240
Wahlberechtigte ohne Sperrvermerk	1.713	1.617	+96
Wahlberechtigte mit Sperrvermerk	422	278	+144
Wahlberechtigte § 24 Abs. 2 EuWO	0	0	0
Wähler insgesamt	933	745	+188
Wähler mit Wahlschein	3	0	+3
Ungültige Stimmen	7	13	-6
Gültige Stimmen	926	732	+194

In Prozent	36,93%	17,93%	22,68%	5,40%	2,92%	7,02%	1,73%	5,40%
Stimmen	342	166	210	50	27	65	16	50
Partei	CDU	SPD	GRÜNE	AfD	LINKE	FDP	Tiers	Sonstige

Gewinn In Prozent			+12,16%	+0,35%		+0,33%	+1,46%	+1,98%
Verlust In Prozent	-3,37%	-12,26%			-0,63%			
Partei	CDU	SPD	GRÜNE	AfD	LINKE	FDP	Tiers	Sonstige

Partei	EW 2019 Stimmen	EW 2019 Prozent	EW 2014 Stimmen	EW 2014 Prozent	Differenz Stimmen	Differenz In Prozent
CDU	342	36,93%	295	40,30%	+47	-3,37%
SPD	166	17,93%	221	30,19%	-55	-12,26%
GRÜNE	210	22,68%	77	10,52%	+133	+12,16%
AfD	50	5,40%	37	5,05%	+13	+0,35%
DIE LINKE	27	2,92%	26	3,55%	+1	-0,63%
FDP	65	7,02%	49	6,69%	+16	+0,33%
PIRATEN	5	0,54%	12	1,64%	-7	-1,10%
Tierschutzpartei	16	1,73%	2	0,27%	+14	+1,46%
NPD	1	0,11%	1	0,14%	0	-0,03%
Die PARTEI	10	1,08%	1	0,14%	+9	+0,94%
FAMILIE	5	0,54%	3	0,41%	+2	+0,13%
FREIE WÄHLER	4	0,43%	3	0,41%	+1	+0,02%
Volksabstimmung	1	0,11%	0	0,00%	+1	+0,11%
ÖDP	8	0,86%	1	0,14%	+7	+0,72%
DKP	0	0,00%	0	0,00%	0	0,00%
MLPD	0	0,00%	0	0,00%	0	0,00%
BP	0	0,00%	0	0,00%	0	0,00%
SGP	0	0,00%	1	0,14%	-1	-0,14%
TIERSCHUTZ hier!	0	0,00%	-/-	-/-	0	0,00%
Tierschutzallianz	1	0,11%	-/-	-/-	+1	+0,11%
Bündnis C	0	0,00%	-/-	-/-	0	0,00%
BIG	0	0,00%	-/-	-/-	0	0,00%
BGE	0	0,00%	-/-	-/-	0	0,00%
DIE DIREKTE!	0	0,00%	-/-	-/-	0	0,00%
DiEM25	2	0,22%	-/-	-/-	+2	+0,22%
III. Weg	0	0,00%	-/-	-/-	0	0,00%
Die Grauen	1	0,11%	-/-	-/-	+1	+0,11%
DIE RECHTE	0	0,00%	-/-	-/-	0	0,00%
DIE VIOLETTEN	0	0,00%	-/-	-/-	0	0,00%
LIEBE	0	0,00%	-/-	-/-	0	0,00%
DIE FRAUEN	1	0,11%	-/-	-/-	+1	+0,11%
Graue Panther	2	0,22%	-/-	-/-	+2	+0,22%
LKR	0	0,00%	-/-	-/-	0	0,00%
MENSCHLICHE WELT	0	0,00%	-/-	-/-	0	0,00%
NL	1	0,11%	-/-	-/-	+1	+0,11%

Partei	EW 2019 Stimmen	EW 2019 Prozent	EW 2014 Stimmen	EW 2014 Prozent	Differenz Stimmen	Differenz In Prozent
ÖkoLinX	1	0,11%	-/-	-/-	+1	+0,11%
Die Humanisten	2	0,22%	-/-	-/-	+2	+0,22%
PARTEI FÜR DIE TIERE	1	0,11%	-/-	-/-	+1	+0,11%
Gesundheitsforschung	0	0,00%	-/-	-/-	0	0,00%
Volt	4	0,43%	-/-	-/-	+4	+0,43%
AUF	-/-	-/-	0	0,00%	0	0,00%
BüSo	-/-	-/-	0	0,00%	0	0,00%
CM	-/-	-/-	0	0,00%	0	0,00%
REP	-/-	-/-	1	0,14%	-1	-0,14%
PBC	-/-	-/-	0	0,00%	0	0,00%
PRO NRW	-/-	-/-	2	0,27%	-2	-0,27%

121 Wahlbezirk 121

	EW 2019	EW 2014	Differenz
Anzahl Wahlbezirke	2		
Wahlbeteiligung	56,53%	49,19%	+7,34%
Wahlberechtigte insgesamt	1.446	1.497	-51
Wahlberechtigte ohne Sperrvermerk	1.134	1.240	-106
Wahlberechtigte mit Sperrvermerk	312	257	+55
Wahlberechtigte § 24 Abs. 2 EuWO	0	0	0
Wähler insgesamt	641	610	+31
Wähler mit Wahlschein	0	0	0
Ungültige Stimmen	5	7	-2
Gültige Stimmen	636	603	+33

In Prozent	35,06%	16,35%	24,84%	4,40%	2,52%	7,70%	1,73%	7,39%
Stimmen	223	104	158	28	16	49	11	47
Partei	CDU	SPD	GRÜNE	AfD	LINKE	FDP	PARTEI	Sonstige

Gewinn In Prozent			+10,74%			+2,39%	+1,56%	+4,24%
Verlust In Prozent	-8,22%	-9,35%		-1,24%	-0,13%			
Partei	CDU	SPD	GRÜNE	AfD	LINKE	FDP	PARTEI	Sonstige

Partei	EW 2019 Stimmen	EW 2019 Prozent	EW 2014 Stimmen	EW 2014 Prozent	Differenz Stimmen	Differenz In Prozent
CDU	223	35,06%	261	43,28%	-38	-8,22%
SPD	104	16,35%	155	25,70%	-51	-9,35%
GRÜNE	158	24,84%	85	14,10%	+73	+10,74%
AfD	28	4,40%	34	5,64%	-6	-1,24%
DIE LINKE	16	2,52%	16	2,65%	0	-0,13%
FDP	49	7,70%	32	5,31%	+17	+2,39%
PIRATEN	5	0,79%	3	0,50%	+2	+0,29%
Tierschutzpartei	9	1,42%	7	1,16%	+2	+0,26%
NPD	0	0,00%	3	0,50%	-3	-0,50%
Die PARTEI	11	1,73%	1	0,17%	+10	+1,56%
FAMILIE	5	0,79%	0	0,00%	+5	+0,79%
FREIE WÄHLER	5	0,79%	2	0,33%	+3	+0,46%
Volksabstimmung	0	0,00%	1	0,17%	-1	-0,17%
ÖDP	2	0,31%	2	0,33%	0	-0,02%
DKP	0	0,00%	0	0,00%	0	0,00%
MLPD	0	0,00%	0	0,00%	0	0,00%
BP	1	0,16%	1	0,17%	0	-0,01%
SGP	0	0,00%	0	0,00%	0	0,00%
TIERSCHUTZ hier!	1	0,16%	-/-	-/-	+1	+0,16%
Tierschutzallianz	0	0,00%	-/-	-/-	0	0,00%
Bündnis C	1	0,16%	-/-	-/-	+1	+0,16%
BIG	0	0,00%	-/-	-/-	0	0,00%
BGE	0	0,00%	-/-	-/-	0	0,00%
DIE DIREKTE!	0	0,00%	-/-	-/-	0	0,00%
DiEM25	0	0,00%	-/-	-/-	0	0,00%
III. Weg	0	0,00%	-/-	-/-	0	0,00%
Die Grauen	0	0,00%	-/-	-/-	0	0,00%
DIE RECHTE	0	0,00%	-/-	-/-	0	0,00%
DIE VIOLETTEN	0	0,00%	-/-	-/-	0	0,00%
LIEBE	1	0,16%	-/-	-/-	+1	+0,16%
DIE FRAUEN	2	0,31%	-/-	-/-	+2	+0,31%
Graue Panther	0	0,00%	-/-	-/-	0	0,00%
LKR	3	0,47%	-/-	-/-	+3	+0,47%
MENSCHLICHE WELT	0	0,00%	-/-	-/-	0	0,00%
NL	1	0,16%	-/-	-/-	+1	+0,16%

Partei	EW 2019 Stimmen	EW 2019 Prozent	EW 2014 Stimmen	EW 2014 Prozent	Differenz Stimmen	Differenz In Prozent
ÖkoLinX	1	0,16%	-/-	-/-	+1	+0,16%
Die Humanisten	1	0,16%	-/-	-/-	+1	+0,16%
PARTEI FÜR DIE TIERE	2	0,31%	-/-	-/-	+2	+0,31%
Gesundheitsforschung	0	0,00%	-/-	-/-	0	0,00%
Volt	7	1,10%	-/-	-/-	+7	+1,10%
AUF	-/-	-/-	0	0,00%	0	0,00%
BüSo	-/-	-/-	0	0,00%	0	0,00%
CM	-/-	-/-	0	0,00%	0	0,00%
REP	-/-	-/-	0	0,00%	0	0,00%
PBC	-/-	-/-	0	0,00%	0	0,00%
PRO NRW	-/-	-/-	0	0,00%	0	0,00%

122 Wahlbezirk 122

	EW 2019	EW 2014	Differenz
Anzahl Wahlbezirke	2		
Wahlbeteiligung	60,13%	48,46%	+11,67%
Wahlberechtigte insgesamt	1.780	1.935	-155
Wahlberechtigte ohne Sperrvermerk	1.485	1.684	-199
Wahlberechtigte mit Sperrvermerk	295	251	+44
Wahlberechtigte § 24 Abs. 2 EuWO	0	0	0
Wähler insgesamt	893	816	+77
Wähler mit Wahlschein	1	0	+1
Ungültige Stimmen	6	11	-5
Gültige Stimmen	887	805	+82

In Prozent								
Stimmen	315	116	224	44	29	84	22	53
Partei	CDU	SPD	GRÜNE	AfD	LINKE	FDP	PARTEI	Sonstige

Gewinn In Prozent								
Verlust In Prozent								
Partei	CDU	SPD	GRÜNE	AfD	LINKE	FDP	PARTEI	Sonstige

Partei	EW 2019 Stimmen	EW 2019 Prozent	EW 2014 Stimmen	EW 2014 Prozent	Differenz Stimmen	Differenz In Prozent
CDU	315	35,51%	384	47,70%	-69	-12,19%
SPD	116	13,08%	195	24,22%	-79	-11,14%
GRÜNE	224	25,25%	72	8,94%	+152	+16,31%
AfD	44	4,96%	37	4,60%	+7	+0,36%
DIE LINKE	29	3,27%	27	3,35%	+2	-0,08%
FDP	84	9,47%	53	6,58%	+31	+2,89%
PIRATEN	2	0,23%	13	1,61%	-11	-1,38%
Tierschutzpartei	7	0,79%	2	0,25%	+5	+0,54%
NPD	0	0,00%	2	0,25%	-2	-0,25%
Die PARTEI	22	2,48%	0	0,00%	+22	+2,48%
FAMILIE	7	0,79%	3	0,37%	+4	+0,42%
FREIE WÄHLER	3	0,34%	5	0,62%	-2	-0,28%
Volksabstimmung	2	0,23%	1	0,12%	+1	+0,11%
ÖDP	3	0,34%	0	0,00%	+3	+0,34%
DKP	0	0,00%	0	0,00%	0	0,00%
MLPD	1	0,11%	0	0,00%	+1	+0,11%
BP	0	0,00%	1	0,12%	-1	-0,12%
SGP	0	0,00%	0	0,00%	0	0,00%
TIERSCHUTZ hier!	1	0,11%	-/-	-/-	+1	+0,11%
Tierschutzallianz	1	0,11%	-/-	-/-	+1	+0,11%
Bündnis C	0	0,00%	-/-	-/-	0	0,00%
BIG	0	0,00%	-/-	-/-	0	0,00%
BGE	1	0,11%	-/-	-/-	+1	+0,11%
DIE DIREKTE!	0	0,00%	-/-	-/-	0	0,00%
DiEM25	3	0,34%	-/-	-/-	+3	+0,34%
III. Weg	0	0,00%	-/-	-/-	0	0,00%
Die Grauen	4	0,45%	-/-	-/-	+4	+0,45%
DIE RECHTE	1	0,11%	-/-	-/-	+1	+0,11%
DIE VIOLETTEN	0	0,00%	-/-	-/-	0	0,00%
LIEBE	0	0,00%	-/-	-/-	0	0,00%
DIE FRAUEN	2	0,23%	-/-	-/-	+2	+0,23%
Graue Panther	1	0,11%	-/-	-/-	+1	+0,11%
LKR	0	0,00%	-/-	-/-	0	0,00%
MENSCHLICHE WELT	0	0,00%	-/-	-/-	0	0,00%
NL	0	0,00%	-/-	-/-	0	0,00%

Partei	EW 2019 Stimmen	EW 2019 Prozent	EW 2014 Stimmen	EW 2014 Prozent	Differenz Stimmen	Differenz In Prozent
ÖkoLinX	0	0,00%	-/-	-/-	0	0,00%
Die Humanisten	3	0,34%	-/-	-/-	+3	+0,34%
PARTEI FÜR DIE TIERE	5	0,56%	-/-	-/-	+5	+0,56%
Gesundheitsforschung	2	0,23%	-/-	-/-	+2	+0,23%
Volt	4	0,45%	-/-	-/-	+4	+0,45%
AUF	-/-	-/-	0	0,00%	0	0,00%
BüSo	-/-	-/-	0	0,00%	0	0,00%
CM	-/-	-/-	4	0,50%	-4	-0,50%
REP	-/-	-/-	5	0,62%	-5	-0,62%
PBC	-/-	-/-	1	0,12%	-1	-0,12%
PRO NRW	-/-	-/-	0	0,00%	0	0,00%

1659 Briefwahlbezirk 165.9

	EW 2019	EW 2014	Differenz
Anzahl Wahlbezirke	1		
Wähler mit Wahlschein	610	555	+55
Ungültige Stimmen	3	7	-4
Gültige Stimmen	607	548	+59

In Prozent	35,58%	17,30%	24,22%	5,11%	2,64%	8,07%	1,81%	5,27%
Stimmen	216	105	147	31	16	49	11	32
Partei	CDU	SPD	GRÜNE	AfD	LINKE	FDP	Tiers	Sonstige

Gewinn In Prozent			+14,73%		+0,45%	+2,78%	+0,53%	+1,07%
Verlust In Prozent	-0,73%	-18,47%		-0,36%				
Partei	CDU	SPD	GRÜNE	AfD	LINKE	FDP	Tiers	Sonstige

Partei	EW 2019 Stimmen	EW 2019 Prozent	EW 2014 Stimmen	EW 2014 Prozent	Differenz Stimmen	Differenz In Prozent
CDU	216	35,58%	199	36,31%	+17	-0,73%
SPD	105	17,30%	196	35,77%	-91	-18,47%
GRÜNE	147	24,22%	52	9,49%	+95	+14,73%
AfD	31	5,11%	30	5,47%	+1	-0,36%
DIE LINKE	16	2,64%	12	2,19%	+4	+0,45%
FDP	49	8,07%	29	5,29%	+20	+2,78%
PIRATEN	2	0,33%	9	1,64%	-7	-1,31%
Tierschutzpartei	11	1,81%	7	1,28%	+4	+0,53%
NPD	3	0,49%	0	0,00%	+3	+0,49%
Die PARTEI	6	0,99%	2	0,36%	+4	+0,63%
FAMILIE	2	0,33%	2	0,36%	0	-0,03%
FREIE WÄHLER	1	0,16%	6	1,09%	-5	-0,93%
Volksabstimmung	1	0,16%	2	0,36%	-1	-0,20%
ÖDP	5	0,82%	0	0,00%	+5	+0,82%
DKP	0	0,00%	0	0,00%	0	0,00%
MLPD	0	0,00%	0	0,00%	0	0,00%
BP	0	0,00%	0	0,00%	0	0,00%
SGP	0	0,00%	0	0,00%	0	0,00%
TIERSCHUTZ hier!	1	0,16%	-/-	-/-	+1	+0,16%
Tierschutzallianz	0	0,00%	-/-	-/-	0	0,00%
Bündnis C	0	0,00%	-/-	-/-	0	0,00%
BIG	1	0,16%	-/-	-/-	+1	+0,16%
BGE	0	0,00%	-/-	-/-	0	0,00%
DIE DIREKTE!	0	0,00%	-/-	-/-	0	0,00%
DiEM25	0	0,00%	-/-	-/-	0	0,00%
III. Weg	0	0,00%	-/-	-/-	0	0,00%
Die Grauen	1	0,16%	-/-	-/-	+1	+0,16%
DIE RECHTE	0	0,00%	-/-	-/-	0	0,00%
DIE VIOLETTEN	0	0,00%	-/-	-/-	0	0,00%
LIEBE	0	0,00%	-/-	-/-	0	0,00%
DIE FRAUEN	1	0,16%	-/-	-/-	+1	+0,16%
Graue Panther	1	0,16%	-/-	-/-	+1	+0,16%
LKR	2	0,33%	-/-	-/-	+2	+0,33%
MENSCHLICHE WELT	0	0,00%	-/-	-/-	0	0,00%
NL	0	0,00%	-/-	-/-	0	0,00%

Partei	EW 2019 Stimmen	EW 2019 Prozent	EW 2014 Stimmen	EW 2014 Prozent	Differenz Stimmen	Differenz In Prozent
ÖkoLinX	0	0,00%	-/-	-/-	0	0,00%
Die Humanisten	0	0,00%	-/-	-/-	0	0,00%
PARTEI FÜR DIE TIERE	1	0,16%	-/-	-/-	+1	+0,16%
Gesundheitsforschung	0	0,00%	-/-	-/-	0	0,00%
Volt	4	0,66%	-/-	-/-	+4	+0,66%
AUF	-/-	-/-	0	0,00%	0	0,00%
BüSo	-/-	-/-	0	0,00%	0	0,00%
CM	-/-	-/-	0	0,00%	0	0,00%
REP	-/-	-/-	0	0,00%	0	0,00%
PBC	-/-	-/-	0	0,00%	0	0,00%
PRO NRW	-/-	-/-	2	0,36%	-2	-0,36%

1669 Briefwahlbezirk 166.9

	EW 2019	EW 2014	Differenz
Anzahl Wahlbezirke	1		
Wähler mit Wahlschein	606	311	+295
Ungültige Stimmen	7	6	+1
Gültige Stimmen	599	305	+294

In Prozent	41,40%	19,03%	16,86%	7,35%	1,67%	7,51%	1,00%	5,18%
Stimmen	248	114	101	44	10	45	6	31
Partei	CDU	SPD	GRÜNE	AfD	LINKE	FDP	Tiers	Sonstige

Gewinn In Prozent			+8,01%	+1,78%	+0,03%	+0,30%	+0,02%	+1,25%
Verlust In Prozent	-5,49%	-5,89%						
Partei	CDU	SPD	GRÜNE	AfD	LINKE	FDP	Tiers	Sonstige

Partei	EW 2019 Stimmen	EW 2019 Prozent	EW 2014 Stimmen	EW 2014 Prozent	Differenz Stimmen	Differenz In Prozent
CDU	248	41,40%	143	46,89%	+105	-5,49%
SPD	114	19,03%	76	24,92%	+38	-5,89%
GRÜNE	101	16,86%	27	8,85%	+74	+8,01%
AfD	44	7,35%	17	5,57%	+27	+1,78%
DIE LINKE	10	1,67%	5	1,64%	+5	+0,03%
FDP	45	7,51%	22	7,21%	+23	+0,30%
PIRATEN	1	0,17%	4	1,31%	-3	-1,14%
Tierschutzpartei	6	1,00%	3	0,98%	+3	+0,02%
NPD	0	0,00%	1	0,33%	-1	-0,33%
Die PARTEI	6	1,00%	1	0,33%	+5	+0,67%
FAMILIE	3	0,50%	1	0,33%	+2	+0,17%
FREIE WÄHLER	1	0,17%	1	0,33%	0	-0,16%
Volksabstimmung	0	0,00%	0	0,00%	0	0,00%
ÖDP	2	0,33%	0	0,00%	+2	+0,33%
DKP	0	0,00%	0	0,00%	0	0,00%
MLPD	0	0,00%	0	0,00%	0	0,00%
BP	0	0,00%	0	0,00%	0	0,00%
SGP	0	0,00%	0	0,00%	0	0,00%
TIERSCHUTZ hier!	0	0,00%	-/-	-/-	0	0,00%
Tierschutzallianz	1	0,17%	-/-	-/-	+1	+0,17%
Bündnis C	2	0,33%	-/-	-/-	+2	+0,33%
BIG	0	0,00%	-/-	-/-	0	0,00%
BGE	0	0,00%	-/-	-/-	0	0,00%
DIE DIREKTE!	0	0,00%	-/-	-/-	0	0,00%
DiEM25	1	0,17%	-/-	-/-	+1	+0,17%
III. Weg	0	0,00%	-/-	-/-	0	0,00%
Die Grauen	3	0,50%	-/-	-/-	+3	+0,50%
DIE RECHTE	0	0,00%	-/-	-/-	0	0,00%
DIE VIOLETTEN	0	0,00%	-/-	-/-	0	0,00%
LIEBE	0	0,00%	-/-	-/-	0	0,00%
DIE FRAUEN	0	0,00%	-/-	-/-	0	0,00%
Graue Panther	1	0,17%	-/-	-/-	+1	+0,17%
LKR	0	0,00%	-/-	-/-	0	0,00%
MENSCHLICHE WELT	0	0,00%	-/-	-/-	0	0,00%
NL	0	0,00%	-/-	-/-	0	0,00%

Partei	EW 2019 Stimmen	EW 2019 Prozent	EW 2014 Stimmen	EW 2014 Prozent	Differenz Stimmen	Differenz In Prozent
ÖkoLinX	1	0,17%	-/-	-/-	+1	+0,17%
Die Humanisten	0	0,00%	-/-	-/-	0	0,00%
PARTEI FÜR DIE TIERE	3	0,50%	-/-	-/-	+3	+0,50%
Gesundheitsforschung	1	0,17%	-/-	-/-	+1	+0,17%
Volt	5	0,83%	-/-	-/-	+5	+0,83%
AUF	-/-	-/-	2	0,66%	-2	-0,66%
BüSo	-/-	-/-	0	0,00%	0	0,00%
CM	-/-	-/-	0	0,00%	0	0,00%
REP	-/-	-/-	1	0,33%	-1	-0,33%
PBC	-/-	-/-	1	0,33%	-1	-0,33%
PRO NRW	-/-	-/-	0	0,00%	0	0,00%

1679 Briefwahlbezirk 167.9

	EW 2019	EW 2014	Differenz
Anzahl Wahlbezirke	1		
Wähler mit Wahlschein	475	515	-40
Ungültige Stimmen	0	4	-4
Gültige Stimmen	475	511	-36

In Prozent	38,11%	21,26%	19,37%	4,63%	3,37%	5,05%	1,68%	6,53%
Stimmen	181	101	92	22	16	24	8	31
Partei	CDU	SPD	GRÜNE	AfD	LINKE	FDP	PARTEI	Sonstige

Gewinn In Prozent	+0,15%		+9,98%		+0,04%		+1,48%	+2,03%
Verlust In Prozent		-12,40%		-0,46%		-0,82%		
Partei	CDU	SPD	GRÜNE	AfD	LINKE	FDP	PARTEI	Sonstige

Partei	EW 2019 Stimmen	EW 2019 Prozent	EW 2014 Stimmen	EW 2014 Prozent	Differenz Stimmen	Differenz In Prozent
CDU	181	38,11%	194	37,96%	-13	+0,15%
SPD	101	21,26%	172	33,66%	-71	-12,40%
GRÜNE	92	19,37%	48	9,39%	+44	+9,98%
AfD	22	4,63%	26	5,09%	-4	-0,46%
DIE LINKE	16	3,37%	17	3,33%	-1	+0,04%
FDP	24	5,05%	30	5,87%	-6	-0,82%
PIRATEN	0	0,00%	4	0,78%	-4	-0,78%
Tierschutzpartei	6	1,26%	4	0,78%	+2	+0,48%
NPD	1	0,21%	3	0,59%	-2	-0,38%
Die PARTEI	8	1,68%	1	0,20%	+7	+1,48%
FAMILIE	2	0,42%	1	0,20%	+1	+0,22%
FREIE WÄHLER	2	0,42%	2	0,39%	0	+0,03%
Volksabstimmung	1	0,21%	1	0,20%	0	+0,01%
ÖDP	4	0,84%	4	0,78%	0	+0,06%
DKP	0	0,00%	0	0,00%	0	0,00%
MLPD	0	0,00%	0	0,00%	0	0,00%
BP	1	0,21%	0	0,00%	+1	+0,21%
SGP	0	0,00%	0	0,00%	0	0,00%
TIERSCHUTZ hier!	0	0,00%	-/-	-/-	0	0,00%
Tierschutzallianz	1	0,21%	-/-	-/-	+1	+0,21%
Bündnis C	0	0,00%	-/-	-/-	0	0,00%
BIG	0	0,00%	-/-	-/-	0	0,00%
BGE	0	0,00%	-/-	-/-	0	0,00%
DIE DIREKTE!	1	0,21%	-/-	-/-	+1	+0,21%
DiEM25	1	0,21%	-/-	-/-	+1	+0,21%
III. Weg	0	0,00%	-/-	-/-	0	0,00%
Die Grauen	0	0,00%	-/-	-/-	0	0,00%
DIE RECHTE	0	0,00%	-/-	-/-	0	0,00%
DIE VIOLETTEN	1	0,21%	-/-	-/-	+1	+0,21%
LIEBE	0	0,00%	-/-	-/-	0	0,00%
DIE FRAUEN	4	0,84%	-/-	-/-	+4	+0,84%
Graue Panther	0	0,00%	-/-	-/-	0	0,00%
LKR	1	0,21%	-/-	-/-	+1	+0,21%
MENSCHLICHE WELT	0	0,00%	-/-	-/-	0	0,00%
NL	0	0,00%	-/-	-/-	0	0,00%

Partei	EW 2019 Stimmen	EW 2019 Prozent	EW 2014 Stimmen	EW 2014 Prozent	Differenz Stimmen	Differenz In Prozent
ÖkoLinX	0	0,00%	-/-	-/-	0	0,00%
Die Humanisten	0	0,00%	-/-	-/-	0	0,00%
PARTEI FÜR DIE TIERE	0	0,00%	-/-	-/-	0	0,00%
Gesundheitsforschung	0	0,00%	-/-	-/-	0	0,00%
Volt	5	1,05%	-/-	-/-	+5	+1,05%
AUF	-/-	-/-	0	0,00%	0	0,00%
BüSo	-/-	-/-	0	0,00%	0	0,00%
CM	-/-	-/-	1	0,20%	-1	-0,20%
REP	-/-	-/-	0	0,00%	0	0,00%
PBC	-/-	-/-	0	0,00%	0	0,00%
PRO NRW	-/-	-/-	3	0,59%	-3	-0,59%

1689 Briefwahlbezirk 168.9

	EW 2019	EW 2014	Differenz
Anzahl Wahlbezirke	1		
Wähler mit Wahlschein	640	548	+92
Ungültige Stimmen	5	5	0
Gültige Stimmen	635	543	+92

In Prozent	37,64%	18,11%	23,94%	3,78%	3,62%	5,83%	2,83%	4,25%
Stimmen	239	115	152	24	23	37	18	27
Partei	CDU	SPD	GRÜNE	AfD	LINKE	FDP	PARTEI	Sonstige

Gewinn In Prozent			+13,63%		+1,23%		+2,65%	
Verlust In Prozent	-1,95%	-13,20%		-1,01%		-1,17%		-0,17%
Partei	CDU	SPD	GRÜNE	AfD	LINKE	FDP	PARTEI	Sonstige

Partei	EW 2019 Stimmen	EW 2019 Prozent	EW 2014 Stimmen	EW 2014 Prozent	Differenz Stimmen	Differenz In Prozent
CDU	239	37,64%	215	39,59%	+24	-1,95%
SPD	115	18,11%	170	31,31%	-55	-13,20%
GRÜNE	152	23,94%	56	10,31%	+96	+13,63%
AfD	24	3,78%	26	4,79%	-2	-1,01%
DIE LINKE	23	3,62%	13	2,39%	+10	+1,23%
FDP	37	5,83%	38	7,00%	-1	-1,17%
PIRATEN	1	0,16%	4	0,74%	-3	-0,58%
Tierschutzpartei	3	0,47%	9	1,66%	-6	-1,19%
NPD	0	0,00%	2	0,37%	-2	-0,37%
Die PARTEI	18	2,83%	1	0,18%	+17	+2,65%
FAMILIE	4	0,63%	1	0,18%	+3	+0,45%
FREIE WÄHLER	1	0,16%	5	0,92%	-4	-0,76%
Volksabstimmung	0	0,00%	0	0,00%	0	0,00%
ÖDP	2	0,31%	0	0,00%	+2	+0,31%
DKP	0	0,00%	0	0,00%	0	0,00%
MLPD	0	0,00%	0	0,00%	0	0,00%
BP	0	0,00%	0	0,00%	0	0,00%
SGP	0	0,00%	0	0,00%	0	0,00%
TIERSCHUTZ hier!	0	0,00%	-/-	-/-	0	0,00%
Tierschutzallianz	1	0,16%	-/-	-/-	+1	+0,16%
Bündnis C	0	0,00%	-/-	-/-	0	0,00%
BIG	0	0,00%	-/-	-/-	0	0,00%
BGE	0	0,00%	-/-	-/-	0	0,00%
DIE DIREKTE!	1	0,16%	-/-	-/-	+1	+0,16%
DiEM25	2	0,31%	-/-	-/-	+2	+0,31%
III. Weg	0	0,00%	-/-	-/-	0	0,00%
Die Grauen	0	0,00%	-/-	-/-	0	0,00%
DIE RECHTE	0	0,00%	-/-	-/-	0	0,00%
DIE VIOLETTEN	0	0,00%	-/-	-/-	0	0,00%
LIEBE	0	0,00%	-/-	-/-	0	0,00%
DIE FRAUEN	1	0,16%	-/-	-/-	+1	+0,16%
Graue Panther	1	0,16%	-/-	-/-	+1	+0,16%
LKR	0	0,00%	-/-	-/-	0	0,00%
MENSCHLICHE WELT	1	0,16%	-/-	-/-	+1	+0,16%
NL	0	0,00%	-/-	-/-	0	0,00%

Partei	EW 2019 Stimmen	EW 2019 Prozent	EW 2014 Stimmen	EW 2014 Prozent	Differenz Stimmen	Differenz In Prozent
ÖkoLinX	0	0,00%	-/-	-/-	0	0,00%
Die Humanisten	0	0,00%	-/-	-/-	0	0,00%
PARTEI FÜR DIE TIERE	0	0,00%	-/-	-/-	0	0,00%
Gesundheitsforschung	1	0,16%	-/-	-/-	+1	+0,16%
Volt	8	1,26%	-/-	-/-	+8	+1,26%
AUF	-/-	-/-	0	0,00%	0	0,00%
BüSo	-/-	-/-	0	0,00%	0	0,00%
CM	-/-	-/-	0	0,00%	0	0,00%
REP	-/-	-/-	1	0,18%	-1	-0,18%
PBC	-/-	-/-	1	0,18%	-1	-0,18%
PRO NRW	-/-	-/-	1	0,18%	-1	-0,18%

1699 Briefwahlbezirk 169.9

	EW 2019	EW 2014	Differenz
Anzahl Wahlbezirke	1		
Wähler mit Wahlschein	545	548	-3
Ungültige Stimmen	3	9	-6
Gültige Stimmen	542	539	+3

In Prozent	40,77%	17,53%	26,01%	3,51%	2,03%	5,17%	1,11%	3,87%
Stimmen	221	95	141	19	11	28	6	21
Partei	CDU	SPD	GRÜNE	AfD	LINKE	FDP	Tiers	Sonstige

Gewinn In Prozent			+17,10%			+0,72%	+0,18%	
Verlust In Prozent	-1,72%	-13,64%		-0,20%	-1,31%			-1,14%
Partei	CDU	SPD	GRÜNE	AfD	LINKE	FDP	Tiers	Sonstige

Partei	EW 2019 Stimmen	EW 2019 Prozent	EW 2014 Stimmen	EW 2014 Prozent	Differenz Stimmen	Differenz In Prozent
CDU	221	40,77%	229	42,49%	-8	-1,72%
SPD	95	17,53%	168	31,17%	-73	-13,64%
GRÜNE	141	26,01%	48	8,91%	+93	+17,10%
AfD	19	3,51%	20	3,71%	-1	-0,20%
DIE LINKE	11	2,03%	18	3,34%	-7	-1,31%
FDP	28	5,17%	24	4,45%	+4	+0,72%
PIRATEN	1	0,18%	4	0,74%	-3	-0,56%
Tierschutzpartei	6	1,11%	5	0,93%	+1	+0,18%
NPD	1	0,18%	1	0,19%	0	-0,01%
Die PARTEI	2	0,37%	1	0,19%	+1	+0,18%
FAMILIE	0	0,00%	2	0,37%	-2	-0,37%
FREIE WÄHLER	3	0,55%	7	1,30%	-4	-0,75%
Volksabstimmung	1	0,18%	1	0,19%	0	-0,01%
ÖDP	1	0,18%	3	0,56%	-2	-0,38%
DKP	0	0,00%	0	0,00%	0	0,00%
MLPD	0	0,00%	0	0,00%	0	0,00%
BP	0	0,00%	0	0,00%	0	0,00%
SGP	0	0,00%	0	0,00%	0	0,00%
TIERSCHUTZ hier!	0	0,00%	-/-	-/-	0	0,00%
Tierschutzallianz	0	0,00%	-/-	-/-	0	0,00%
Bündnis C	1	0,18%	-/-	-/-	+1	+0,18%
BIG	0	0,00%	-/-	-/-	0	0,00%
BGE	0	0,00%	-/-	-/-	0	0,00%
DIE DIREKTE!	0	0,00%	-/-	-/-	0	0,00%
DiEM25	2	0,37%	-/-	-/-	+2	+0,37%
III. Weg	0	0,00%	-/-	-/-	0	0,00%
Die Grauen	1	0,18%	-/-	-/-	+1	+0,18%
DIE RECHTE	0	0,00%	-/-	-/-	0	0,00%
DIE VIOLETTEN	0	0,00%	-/-	-/-	0	0,00%
LIEBE	0	0,00%	-/-	-/-	0	0,00%
DIE FRAUEN	1	0,18%	-/-	-/-	+1	+0,18%
Graue Panther	0	0,00%	-/-	-/-	0	0,00%
LKR	1	0,18%	-/-	-/-	+1	+0,18%
MENSCHLICHE WELT	0	0,00%	-/-	-/-	0	0,00%
NL	0	0,00%	-/-	-/-	0	0,00%

Partei	EW 2019 Stimmen	EW 2019 Prozent	EW 2014 Stimmen	EW 2014 Prozent	Differenz Stimmen	Differenz In Prozent
ÖkoLinX	0	0,00%	-/-	-/-	0	0,00%
Die Humanisten	0	0,00%	-/-	-/-	0	0,00%
PARTEI FÜR DIE TIERE	1	0,18%	-/-	-/-	+1	+0,18%
Gesundheitsforschung	1	0,18%	-/-	-/-	+1	+0,18%
Volt	4	0,74%	-/-	-/-	+4	+0,74%
AUF	-/-	-/-	1	0,19%	-1	-0,19%
BüSo	-/-	-/-	0	0,00%	0	0,00%
CM	-/-	-/-	2	0,37%	-2	-0,37%
REP	-/-	-/-	0	0,00%	0	0,00%
PBC	-/-	-/-	0	0,00%	0	0,00%
PRO NRW	-/-	-/-	5	0,93%	-5	-0,93%

1709 Briefwahlbezirk 170.9

	EW 2019	EW 2014	Differenz
Anzahl Wahlbezirke	1		
Wähler mit Wahlschein	455	511	-56
Ungültige Stimmen	2	2	0
Gültige Stimmen	453	509	-56

In Prozent	32,89%	18,98%	22,08%	3,75%	3,75%	10,38%	1,99%	6,18%
Stimmen	149	86	100	17	17	47	9	28
Partei	CDU	SPD	GRÜNE	AfD	LINKE	FDP	PARTEI	Sonstige

Gewinn In Prozent			+14,22%		+1,59%	+2,52%	+1,40%	+2,25%
Verlust In Prozent	-12,49%	-4,99%		-4,50%				
Partei	CDU	SPD	GRÜNE	AfD	LINKE	FDP	PARTEI	Sonstige

Partei	EW 2019 Stimmen	EW 2019 Prozent	EW 2014 Stimmen	EW 2014 Prozent	Differenz Stimmen	Differenz In Prozent
CDU	149	32,89%	231	45,38%	-82	-12,49%
SPD	86	18,98%	122	23,97%	-36	-4,99%
GRÜNE	100	22,08%	40	7,86%	+60	+14,22%
AfD	17	3,75%	42	8,25%	-25	-4,50%
DIE LINKE	17	3,75%	11	2,16%	+6	+1,59%
FDP	47	10,38%	40	7,86%	+7	+2,52%
PIRATEN	2	0,44%	5	0,98%	-3	-0,54%
Tierschutzpartei	3	0,66%	3	0,59%	0	+0,07%
NPD	2	0,44%	0	0,00%	+2	+0,44%
Die PARTEI	9	1,99%	3	0,59%	+6	+1,40%
FAMILIE	1	0,22%	1	0,20%	0	+0,02%
FREIE WÄHLER	1	0,22%	2	0,39%	-1	-0,17%
Volksabstimmung	0	0,00%	4	0,79%	-4	-0,79%
ÖDP	0	0,00%	1	0,20%	-1	-0,20%
DKP	0	0,00%	0	0,00%	0	0,00%
MLPD	0	0,00%	0	0,00%	0	0,00%
BP	0	0,00%	1	0,20%	-1	-0,20%
SGP	0	0,00%	0	0,00%	0	0,00%
TIERSCHUTZ hier!	0	0,00%	-/-	-/-	0	0,00%
Tierschutzallianz	0	0,00%	-/-	-/-	0	0,00%
Bündnis C	2	0,44%	-/-	-/-	+2	+0,44%
BIG	0	0,00%	-/-	-/-	0	0,00%
BGE	0	0,00%	-/-	-/-	0	0,00%
DIE DIREKTE!	2	0,44%	-/-	-/-	+2	+0,44%
DiEM25	6	1,32%	-/-	-/-	+6	+1,32%
III. Weg	0	0,00%	-/-	-/-	0	0,00%
Die Grauen	1	0,22%	-/-	-/-	+1	+0,22%
DIE RECHTE	0	0,00%	-/-	-/-	0	0,00%
DIE VIOLETTEN	0	0,00%	-/-	-/-	0	0,00%
LIEBE	1	0,22%	-/-	-/-	+1	+0,22%
DIE FRAUEN	1	0,22%	-/-	-/-	+1	+0,22%
Graue Panther	0	0,00%	-/-	-/-	0	0,00%
LKR	0	0,00%	-/-	-/-	0	0,00%
MENSCHLICHE WELT	1	0,22%	-/-	-/-	+1	+0,22%
NL	0	0,00%	-/-	-/-	0	0,00%

Partei	EW 2019 Stimmen	EW 2019 Prozent	EW 2014 Stimmen	EW 2014 Prozent	Differenz Stimmen	Differenz In Prozent
ÖkoLinX	0	0,00%	-/-	-/-	0	0,00%
Die Humanisten	0	0,00%	-/-	-/-	0	0,00%
PARTEI FÜR DIE TIERE	1	0,22%	-/-	-/-	+1	+0,22%
Gesundheitsforschung	0	0,00%	-/-	-/-	0	0,00%
Volt	4	0,88%	-/-	-/-	+4	+0,88%
AUF	-/-	-/-	1	0,20%	-1	-0,20%
BüSo	-/-	-/-	0	0,00%	0	0,00%
CM	-/-	-/-	0	0,00%	0	0,00%
REP	-/-	-/-	0	0,00%	0	0,00%
PBC	-/-	-/-	0	0,00%	0	0,00%
PRO NRW	-/-	-/-	2	0,39%	-2	-0,39%

1719 Briefwahlbezirk 171.9

	EW 2019	EW 2014	Differenz
Anzahl Wahlbezirke	1		
Wähler mit Wahlschein	480	541	-61
Ungültige Stimmen	2	2	0
Gültige Stimmen	478	539	-61

In Prozent	39,12%	17,15%	19,46%	4,81%	4,18%	7,11%	2,09%	6,07%
Stimmen	187	82	93	23	20	34	10	29
Partei	CDU	SPD	GRÜNE	AfD	LINKE	FDP	PARTEI	Sonstige

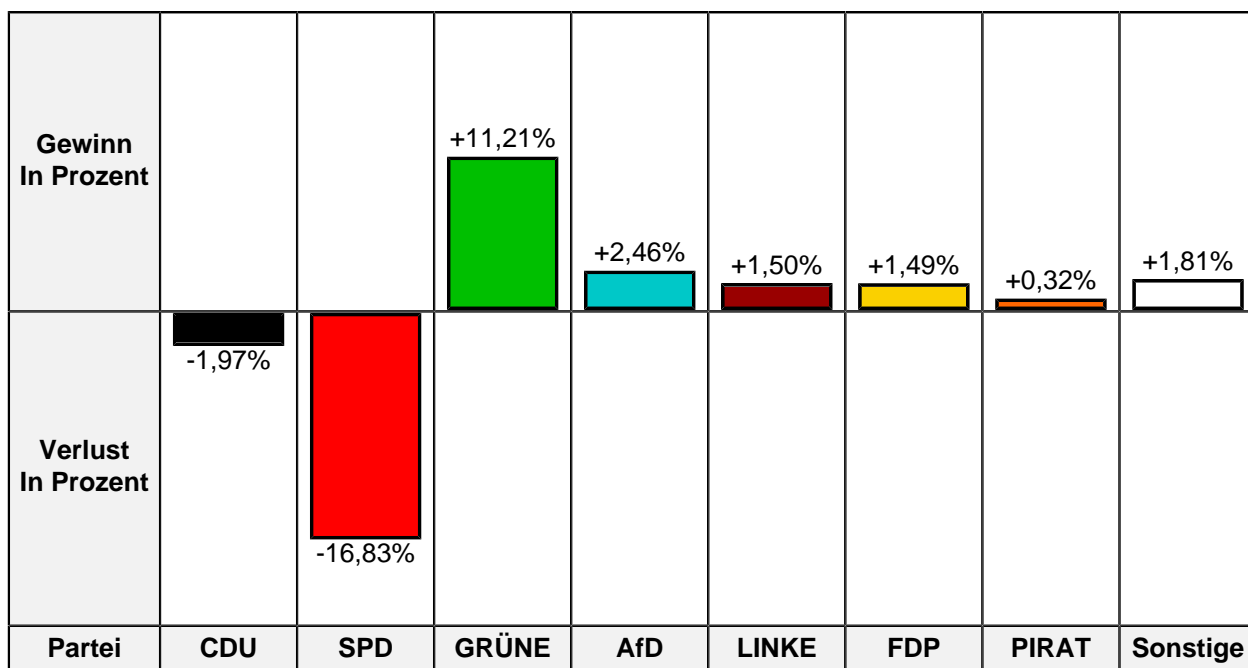
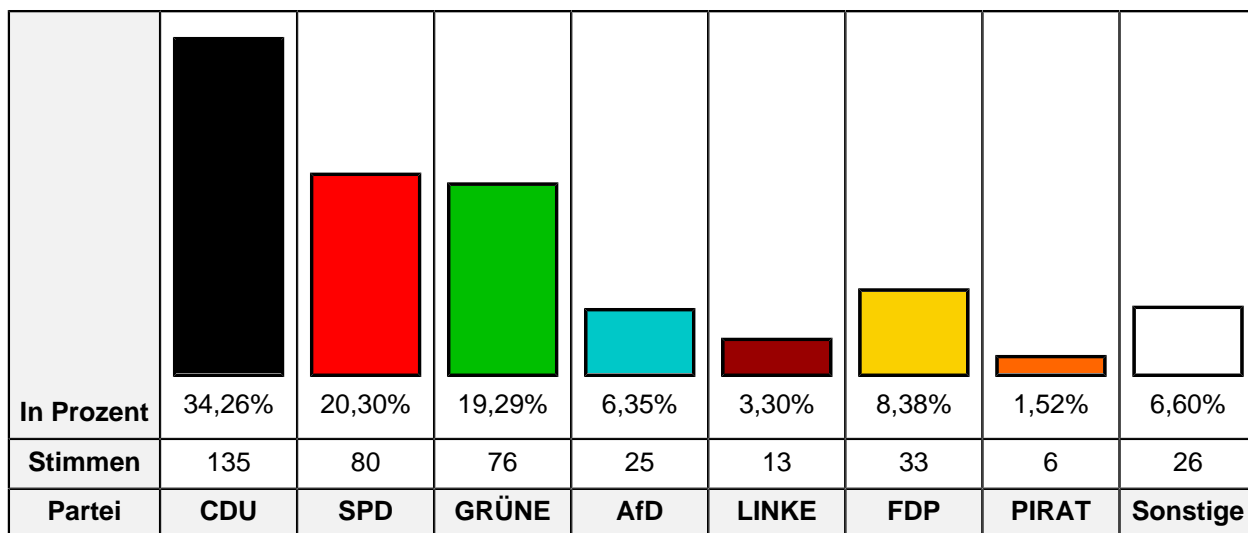
Gewinn In Prozent			+12,97%	+1,10%	+2,70%	+0,06%	+1,53%	+1,99%
Verlust In Prozent	-0,77%	-19,58%						
Partei	CDU	SPD	GRÜNE	AfD	LINKE	FDP	PARTEI	Sonstige

Partei	EW 2019 Stimmen	EW 2019 Prozent	EW 2014 Stimmen	EW 2014 Prozent	Differenz Stimmen	Differenz In Prozent
CDU	187	39,12%	215	39,89%	-28	-0,77%
SPD	82	17,15%	198	36,73%	-116	-19,58%
GRÜNE	93	19,46%	35	6,49%	+58	+12,97%
AfD	23	4,81%	20	3,71%	+3	+1,10%
DIE LINKE	20	4,18%	8	1,48%	+12	+2,70%
FDP	34	7,11%	38	7,05%	-4	+0,06%
PIRATEN	1	0,21%	7	1,30%	-6	-1,09%
Tierschutzpartei	7	1,46%	4	0,74%	+3	+0,72%
NPD	0	0,00%	0	0,00%	0	0,00%
Die PARTEI	10	2,09%	3	0,56%	+7	+1,53%
FAMILIE	1	0,21%	1	0,19%	0	+0,02%
FREIE WÄHLER	2	0,42%	4	0,74%	-2	-0,32%
Volksabstimmung	0	0,00%	1	0,19%	-1	-0,19%
ÖDP	1	0,21%	2	0,37%	-1	-0,16%
DKP	0	0,00%	0	0,00%	0	0,00%
MLPD	0	0,00%	0	0,00%	0	0,00%
BP	0	0,00%	0	0,00%	0	0,00%
SGP	0	0,00%	0	0,00%	0	0,00%
TIERSCHUTZ hier!	4	0,84%	-/-	-/-	+4	+0,84%
Tierschutzallianz	0	0,00%	-/-	-/-	0	0,00%
Bündnis C	0	0,00%	-/-	-/-	0	0,00%
BIG	0	0,00%	-/-	-/-	0	0,00%
BGE	0	0,00%	-/-	-/-	0	0,00%
DIE DIREKTE!	0	0,00%	-/-	-/-	0	0,00%
DiEM25	3	0,63%	-/-	-/-	+3	+0,63%
III. Weg	0	0,00%	-/-	-/-	0	0,00%
Die Grauen	1	0,21%	-/-	-/-	+1	+0,21%
DIE RECHTE	0	0,00%	-/-	-/-	0	0,00%
DIE VIOLETTEN	0	0,00%	-/-	-/-	0	0,00%
LIEBE	0	0,00%	-/-	-/-	0	0,00%
DIE FRAUEN	0	0,00%	-/-	-/-	0	0,00%
Graue Panther	0	0,00%	-/-	-/-	0	0,00%
LKR	0	0,00%	-/-	-/-	0	0,00%
MENSCHLICHE WELT	0	0,00%	-/-	-/-	0	0,00%
NL	0	0,00%	-/-	-/-	0	0,00%

Partei	EW 2019 Stimmen	EW 2019 Prozent	EW 2014 Stimmen	EW 2014 Prozent	Differenz Stimmen	Differenz In Prozent
ÖkoLinX	0	0,00%	-/-	-/-	0	0,00%
Die Humanisten	1	0,21%	-/-	-/-	+1	+0,21%
PARTEI FÜR DIE TIERE	0	0,00%	-/-	-/-	0	0,00%
Gesundheitsforschung	0	0,00%	-/-	-/-	0	0,00%
Volt	8	1,67%	-/-	-/-	+8	+1,67%
AUF	-/-	-/-	0	0,00%	0	0,00%
BüSo	-/-	-/-	0	0,00%	0	0,00%
CM	-/-	-/-	0	0,00%	0	0,00%
REP	-/-	-/-	2	0,37%	-2	-0,37%
PBC	-/-	-/-	1	0,19%	-1	-0,19%
PRO NRW	-/-	-/-	0	0,00%	0	0,00%

1729 Briefwahlbezirk 172.9

	EW 2019	EW 2014	Differenz
Anzahl Wahlbezirke	1		
Wähler mit Wahlschein	396	338	+58
Ungültige Stimmen	2	4	-2
Gültige Stimmen	394	334	+60



Partei	EW 2019 Stimmen	EW 2019 Prozent	EW 2014 Stimmen	EW 2014 Prozent	Differenz Stimmen	Differenz In Prozent
CDU	135	34,26%	121	36,23%	+14	-1,97%
SPD	80	20,30%	124	37,13%	-44	-16,83%
GRÜNE	76	19,29%	27	8,08%	+49	+11,21%
AfD	25	6,35%	13	3,89%	+12	+2,46%
DIE LINKE	13	3,30%	6	1,80%	+7	+1,50%
FDP	33	8,38%	23	6,89%	+10	+1,49%
PIRATEN	6	1,52%	4	1,20%	+2	+0,32%
Tierschutzpartei	6	1,52%	6	1,80%	0	-0,28%
NPD	0	0,00%	0	0,00%	0	0,00%
Die PARTEI	5	1,27%	2	0,60%	+3	+0,67%
FAMILIE	0	0,00%	1	0,30%	-1	-0,30%
FREIE WÄHLER	2	0,51%	2	0,60%	0	-0,09%
Volksabstimmung	0	0,00%	0	0,00%	0	0,00%
ÖDP	0	0,00%	0	0,00%	0	0,00%
DKP	0	0,00%	0	0,00%	0	0,00%
MLPD	0	0,00%	0	0,00%	0	0,00%
BP	0	0,00%	0	0,00%	0	0,00%
SGP	0	0,00%	0	0,00%	0	0,00%
TIERSCHUTZ hier!	1	0,25%	-/-	-/-	+1	+0,25%
Tierschutzallianz	0	0,00%	-/-	-/-	0	0,00%
Bündnis C	1	0,25%	-/-	-/-	+1	+0,25%
BIG	0	0,00%	-/-	-/-	0	0,00%
BGE	1	0,25%	-/-	-/-	+1	+0,25%
DIE DIREKTE!	0	0,00%	-/-	-/-	0	0,00%
DiEM25	2	0,51%	-/-	-/-	+2	+0,51%
III. Weg	0	0,00%	-/-	-/-	0	0,00%
Die Grauen	2	0,51%	-/-	-/-	+2	+0,51%
DIE RECHTE	0	0,00%	-/-	-/-	0	0,00%
DIE VIOLETTEN	0	0,00%	-/-	-/-	0	0,00%
LIEBE	2	0,51%	-/-	-/-	+2	+0,51%
DIE FRAUEN	0	0,00%	-/-	-/-	0	0,00%
Graue Panther	0	0,00%	-/-	-/-	0	0,00%
LKR	0	0,00%	-/-	-/-	0	0,00%
MENSCHLICHE WELT	0	0,00%	-/-	-/-	0	0,00%
NL	0	0,00%	-/-	-/-	0	0,00%

Partei	EW 2019 Stimmen	EW 2019 Prozent	EW 2014 Stimmen	EW 2014 Prozent	Differenz Stimmen	Differenz In Prozent
ÖkoLinX	0	0,00%	-/-	-/-	0	0,00%
Die Humanisten	0	0,00%	-/-	-/-	0	0,00%
PARTEI FÜR DIE TIERE	1	0,25%	-/-	-/-	+1	+0,25%
Gesundheitsforschung	1	0,25%	-/-	-/-	+1	+0,25%
Volt	2	0,51%	-/-	-/-	+2	+0,51%
AUF	-/-	-/-	1	0,30%	-1	-0,30%
BüSo	-/-	-/-	1	0,30%	-1	-0,30%
CM	-/-	-/-	0	0,00%	0	0,00%
REP	-/-	-/-	0	0,00%	0	0,00%
PBC	-/-	-/-	2	0,60%	-2	-0,60%
PRO NRW	-/-	-/-	1	0,30%	-1	-0,30%

1739 Briefwahlbezirk 173.9

	EW 2019	EW 2014	Differenz
Anzahl Wahlbezirke	1		
Wähler mit Wahlschein	598	298	+300
Ungültige Stimmen	3	5	-2
Gültige Stimmen	595	293	+302

In Prozent	32,27%	22,02%	21,34%	7,06%	3,87%	7,39%	1,34%	4,71%
Stimmen	192	131	127	42	23	44	8	28
Partei	CDU	SPD	GRÜNE	AfD	LINKE	FDP	Tiers	Sonstige

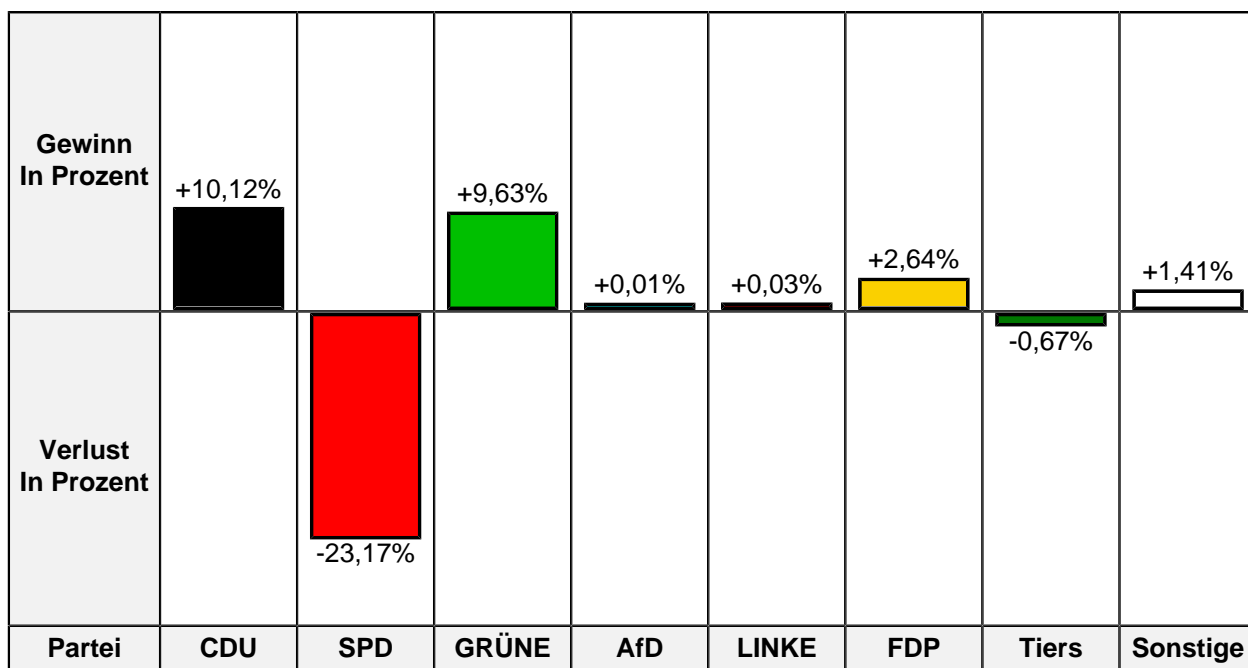
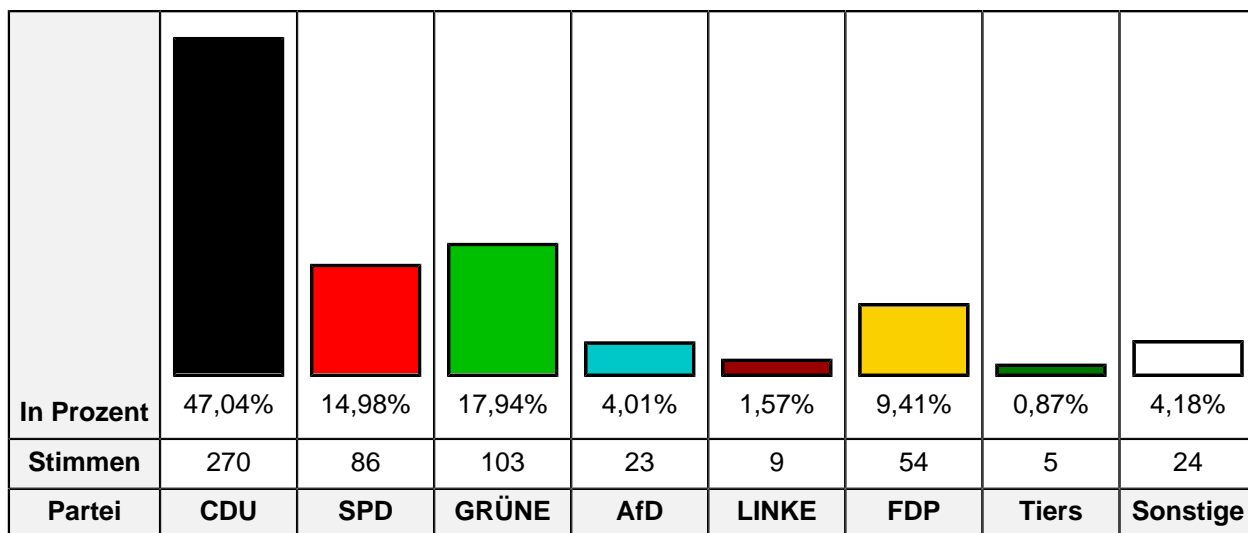
Gewinn In Prozent			+12,47%	+1,60%	+2,50%	+0,22%	+0,66%	+2,32%
Verlust In Prozent	-16,19%	-3,58%						
Partei	CDU	SPD	GRÜNE	AfD	LINKE	FDP	Tiers	Sonstige

Partei	EW 2019 Stimmen	EW 2019 Prozent	EW 2014 Stimmen	EW 2014 Prozent	Differenz Stimmen	Differenz In Prozent
CDU	192	32,27%	142	48,46%	+50	-16,19%
SPD	131	22,02%	75	25,60%	+56	-3,58%
GRÜNE	127	21,34%	26	8,87%	+101	+12,47%
AfD	42	7,06%	16	5,46%	+26	+1,60%
DIE LINKE	23	3,87%	4	1,37%	+19	+2,50%
FDP	44	7,39%	21	7,17%	+23	+0,22%
PIRATEN	3	0,50%	4	1,37%	-1	-0,87%
Tierschutzpartei	8	1,34%	2	0,68%	+6	+0,66%
NPD	0	0,00%	0	0,00%	0	0,00%
Die PARTEI	4	0,67%	1	0,34%	+3	+0,33%
FAMILIE	3	0,50%	0	0,00%	+3	+0,50%
FREIE WÄHLER	1	0,17%	1	0,34%	0	-0,17%
Volksabstimmung	2	0,34%	0	0,00%	+2	+0,34%
ÖDP	0	0,00%	0	0,00%	0	0,00%
DKP	0	0,00%	0	0,00%	0	0,00%
MLPD	0	0,00%	0	0,00%	0	0,00%
BP	2	0,34%	0	0,00%	+2	+0,34%
SGP	0	0,00%	0	0,00%	0	0,00%
TIERSCHUTZ hier!	0	0,00%	-/-	-/-	0	0,00%
Tierschutzallianz	0	0,00%	-/-	-/-	0	0,00%
Bündnis C	0	0,00%	-/-	-/-	0	0,00%
BIG	1	0,17%	-/-	-/-	+1	+0,17%
BGE	1	0,17%	-/-	-/-	+1	+0,17%
DIE DIREKTE!	0	0,00%	-/-	-/-	0	0,00%
DiEM25	2	0,34%	-/-	-/-	+2	+0,34%
III. Weg	0	0,00%	-/-	-/-	0	0,00%
Die Grauen	0	0,00%	-/-	-/-	0	0,00%
DIE RECHTE	0	0,00%	-/-	-/-	0	0,00%
DIE VIOLETTEN	0	0,00%	-/-	-/-	0	0,00%
LIEBE	0	0,00%	-/-	-/-	0	0,00%
DIE FRAUEN	1	0,17%	-/-	-/-	+1	+0,17%
Graue Panther	1	0,17%	-/-	-/-	+1	+0,17%
LKR	0	0,00%	-/-	-/-	0	0,00%
MENSCHLICHE WELT	0	0,00%	-/-	-/-	0	0,00%
NL	3	0,50%	-/-	-/-	+3	+0,50%

Partei	EW 2019 Stimmen	EW 2019 Prozent	EW 2014 Stimmen	EW 2014 Prozent	Differenz Stimmen	Differenz In Prozent
ÖkoLinX	0	0,00%	-/-	-/-	0	0,00%
Die Humanisten	0	0,00%	-/-	-/-	0	0,00%
PARTEI FÜR DIE TIERE	1	0,17%	-/-	-/-	+1	+0,17%
Gesundheitsforschung	2	0,34%	-/-	-/-	+2	+0,34%
Volt	1	0,17%	-/-	-/-	+1	+0,17%
AUF	-/-	-/-	1	0,34%	-1	-0,34%
BüSo	-/-	-/-	0	0,00%	0	0,00%
CM	-/-	-/-	0	0,00%	0	0,00%
REP	-/-	-/-	0	0,00%	0	0,00%
PBC	-/-	-/-	0	0,00%	0	0,00%
PRO NRW	-/-	-/-	0	0,00%	0	0,00%

1749 Briefwahlbezirk 174.9

	EW 2019	EW 2014	Differenz
Anzahl Wahlbezirke	1		
Wähler mit Wahlschein	575	328	+247
Ungültige Stimmen	1	3	-2
Gültige Stimmen	574	325	+249



Partei	EW 2019 Stimmen	EW 2019 Prozent	EW 2014 Stimmen	EW 2014 Prozent	Differenz Stimmen	Differenz In Prozent
CDU	270	47,04%	120	36,92%	+150	+10,12%
SPD	86	14,98%	124	38,15%	-38	-23,17%
GRÜNE	103	17,94%	27	8,31%	+76	+9,63%
AfD	23	4,01%	13	4,00%	+10	+0,01%
DIE LINKE	9	1,57%	5	1,54%	+4	+0,03%
FDP	54	9,41%	22	6,77%	+32	+2,64%
PIRATEN	4	0,70%	4	1,23%	0	-0,53%
Tierschutzpartei	5	0,87%	5	1,54%	0	-0,67%
NPD	0	0,00%	0	0,00%	0	0,00%
Die PARTEI	5	0,87%	1	0,31%	+4	+0,56%
FAMILIE	3	0,52%	0	0,00%	+3	+0,52%
FREIE WÄHLER	1	0,17%	1	0,31%	0	-0,14%
Volksabstimmung	0	0,00%	0	0,00%	0	0,00%
ÖDP	2	0,35%	0	0,00%	+2	+0,35%
DKP	0	0,00%	0	0,00%	0	0,00%
MLPD	0	0,00%	0	0,00%	0	0,00%
BP	0	0,00%	0	0,00%	0	0,00%
SGP	0	0,00%	0	0,00%	0	0,00%
TIERSCHUTZ hier!	1	0,17%	-/-	-/-	+1	+0,17%
Tierschutzallianz	0	0,00%	-/-	-/-	0	0,00%
Bündnis C	0	0,00%	-/-	-/-	0	0,00%
BIG	0	0,00%	-/-	-/-	0	0,00%
BGE	1	0,17%	-/-	-/-	+1	+0,17%
DIE DIREKTE!	0	0,00%	-/-	-/-	0	0,00%
DiEM25	0	0,00%	-/-	-/-	0	0,00%
III. Weg	0	0,00%	-/-	-/-	0	0,00%
Die Grauen	0	0,00%	-/-	-/-	0	0,00%
DIE RECHTE	0	0,00%	-/-	-/-	0	0,00%
DIE VIOLETTEN	0	0,00%	-/-	-/-	0	0,00%
LIEBE	0	0,00%	-/-	-/-	0	0,00%
DIE FRAUEN	1	0,17%	-/-	-/-	+1	+0,17%
Graue Panther	2	0,35%	-/-	-/-	+2	+0,35%
LKR	2	0,35%	-/-	-/-	+2	+0,35%
MENSCHLICHE WELT	0	0,00%	-/-	-/-	0	0,00%
NL	0	0,00%	-/-	-/-	0	0,00%

Partei	EW 2019 Stimmen	EW 2019 Prozent	EW 2014 Stimmen	EW 2014 Prozent	Differenz Stimmen	Differenz In Prozent
ÖkoLinX	0	0,00%	-/-	-/-	0	0,00%
Die Humanisten	0	0,00%	-/-	-/-	0	0,00%
PARTEI FÜR DIE TIERE	0	0,00%	-/-	-/-	0	0,00%
Gesundheitsforschung	0	0,00%	-/-	-/-	0	0,00%
Volt	2	0,35%	-/-	-/-	+2	+0,35%
AUF	-/-	-/-	1	0,31%	-1	-0,31%
BüSo	-/-	-/-	0	0,00%	0	0,00%
CM	-/-	-/-	0	0,00%	0	0,00%
REP	-/-	-/-	0	0,00%	0	0,00%
PBC	-/-	-/-	2	0,62%	-2	-0,62%
PRO NRW	-/-	-/-	0	0,00%	0	0,00%

Wahlbezirke

101.1 Bootshaus Ruderclub Kleve

	EW 2019	EW 2014	Differenz
Wahlbeteiligung	58,36%	44,24%	+14,12%
Wahlberechtigte insgesamt	403	413	-10
Wahlberechtigte ohne Sperrvermerk	341	382	-41
Wahlberechtigte mit Sperrvermerk	62	31	+31
Wahlberechtigte § 24 Abs. 2 EuWO	0	0	0
Wähler insgesamt	199	169	+30
Wähler mit Wahlschein	0	0	0
Ungültige Stimmen	0	1	-1
Gültige Stimmen	199	168	+31

In Prozent	28,14%	23,12%	23,12%	8,54%	5,03%	8,54%	0,50%	3,02%
Stimmen	56	46	46	17	10	17	1	6
Partei	CDU	SPD	GRÜNE	AfD	LINKE	FDP	Tiers	Sonstige

Gewinn In Prozent			+11,22%	+1,99%	+2,65%	+5,56%		
Verlust In Prozent	-6,38%	-12,59%					-1,29%	-1,15%
Partei	CDU	SPD	GRÜNE	AfD	LINKE	FDP	Tiers	Sonstige

Partei	EW 2019 Stimmen	EW 2019 Prozent	EW 2014 Stimmen	EW 2014 Prozent	Differenz Stimmen	Differenz In Prozent
CDU	56	28,14%	58	34,52%	-2	-6,38%
SPD	46	23,12%	60	35,71%	-14	-12,59%
GRÜNE	46	23,12%	20	11,90%	+26	+11,22%
AfD	17	8,54%	11	6,55%	+6	+1,99%
DIE LINKE	10	5,03%	4	2,38%	+6	+2,65%
FDP	17	8,54%	5	2,98%	+12	+5,56%
PIRATEN	0	0,00%	2	1,19%	-2	-1,19%
Tierschutzpartei	1	0,50%	3	1,79%	-2	-1,29%
NPD	0	0,00%	1	0,60%	-1	-0,60%
Die PARTEI	1	0,50%	1	0,60%	0	-0,10%
FAMILIE	1	0,50%	0	0,00%	+1	+0,50%
FREIE WÄHLER	1	0,50%	2	1,19%	-1	-0,69%
Volksabstimmung	0	0,00%	0	0,00%	0	0,00%
ÖDP	0	0,00%	0	0,00%	0	0,00%
DKP	0	0,00%	0	0,00%	0	0,00%
MLPD	0	0,00%	0	0,00%	0	0,00%
BP	0	0,00%	0	0,00%	0	0,00%
SGP	0	0,00%	0	0,00%	0	0,00%
TIERSCHUTZ hier!	0	0,00%	-/-	-/-	0	0,00%
Tierschutzallianz	1	0,50%	-/-	-/-	+1	+0,50%
Bündnis C	0	0,00%	-/-	-/-	0	0,00%
BIG	0	0,00%	-/-	-/-	0	0,00%
BGE	0	0,00%	-/-	-/-	0	0,00%
DIE DIREKTE!	0	0,00%	-/-	-/-	0	0,00%
DiEM25	0	0,00%	-/-	-/-	0	0,00%
III. Weg	0	0,00%	-/-	-/-	0	0,00%
Die Grauen	0	0,00%	-/-	-/-	0	0,00%
DIE RECHTE	0	0,00%	-/-	-/-	0	0,00%
DIE VIOLETTEN	0	0,00%	-/-	-/-	0	0,00%
LIEBE	0	0,00%	-/-	-/-	0	0,00%
DIE FRAUEN	0	0,00%	-/-	-/-	0	0,00%
Graue Panther	0	0,00%	-/-	-/-	0	0,00%
LKR	0	0,00%	-/-	-/-	0	0,00%
MENSCHLICHE WELT	1	0,50%	-/-	-/-	+1	+0,50%
NL	0	0,00%	-/-	-/-	0	0,00%

Partei	EW 2019 Stimmen	EW 2019 Prozent	EW 2014 Stimmen	EW 2014 Prozent	Differenz Stimmen	Differenz In Prozent
ÖkoLinX	0	0,00%	-/-	-/-	0	0,00%
Die Humanisten	0	0,00%	-/-	-/-	0	0,00%
PARTEI FÜR DIE TIERE	1	0,50%	-/-	-/-	+1	+0,50%
Gesundheitsforschung	0	0,00%	-/-	-/-	0	0,00%
Volt	0	0,00%	-/-	-/-	0	0,00%
AUF	-/-	-/-	1	0,60%	-1	-0,60%
BüSo	-/-	-/-	0	0,00%	0	0,00%
CM	-/-	-/-	0	0,00%	0	0,00%
REP	-/-	-/-	0	0,00%	0	0,00%
PBC	-/-	-/-	0	0,00%	0	0,00%
PRO NRW	-/-	-/-	0	0,00%	0	0,00%

101.2 Ehem. Grundschule Keeken

	EW 2019	EW 2014	Differenz
Wahlbeteiligung	51,62%	49,22%	+2,40%
Wahlberechtigte insgesamt	548	535	+13
Wahlberechtigte ohne Sperrvermerk	463	451	+12
Wahlberechtigte mit Sperrvermerk	85	84	+1
Wahlberechtigte § 24 Abs. 2 EuWO	0	0	0
Wähler insgesamt	239	222	+17
Wähler mit Wahlschein	0	0	0
Ungültige Stimmen	0	2	-2
Gültige Stimmen	239	220	+19

In Prozent	40,59%	10,46%	24,27%	4,18%	0,42%	7,53%	4,60%	7,95%
Stimmen	97	25	58	10	1	18	11	19
Partei	CDU	SPD	GRÜNE	AfD	LINKE	FDP	Tiers	Sonstige

Gewinn In Prozent			+14,72%	+0,54%		+1,62%	+2,33%	+3,40%
Verlust In Prozent	-9,86%	-9,09%			-3,67%			
Partei	CDU	SPD	GRÜNE	AfD	LINKE	FDP	Tiers	Sonstige

Partei	EW 2019 Stimmen	EW 2019 Prozent	EW 2014 Stimmen	EW 2014 Prozent	Differenz Stimmen	Differenz In Prozent
CDU	97	40,59%	111	50,45%	-14	-9,86%
SPD	25	10,46%	43	19,55%	-18	-9,09%
GRÜNE	58	24,27%	21	9,55%	+37	+14,72%
AfD	10	4,18%	8	3,64%	+2	+0,54%
DIE LINKE	1	0,42%	9	4,09%	-8	-3,67%
FDP	18	7,53%	13	5,91%	+5	+1,62%
PIRATEN	0	0,00%	2	0,91%	-2	-0,91%
Tierschutzpartei	11	4,60%	5	2,27%	+6	+2,33%
NPD	0	0,00%	2	0,91%	-2	-0,91%
Die PARTEI	6	2,51%	0	0,00%	+6	+2,51%
FAMILIE	3	1,26%	2	0,91%	+1	+0,35%
FREIE WÄHLER	3	1,26%	2	0,91%	+1	+0,35%
Volksabstimmung	1	0,42%	0	0,00%	+1	+0,42%
ÖDP	3	1,26%	0	0,00%	+3	+1,26%
DKP	0	0,00%	0	0,00%	0	0,00%
MLPD	0	0,00%	0	0,00%	0	0,00%
BP	1	0,42%	0	0,00%	+1	+0,42%
SGP	0	0,00%	1	0,45%	-1	-0,45%
TIERSCHUTZ hier!	0	0,00%	-/-	-/-	0	0,00%
Tierschutzallianz	0	0,00%	-/-	-/-	0	0,00%
Bündnis C	0	0,00%	-/-	-/-	0	0,00%
BIG	0	0,00%	-/-	-/-	0	0,00%
BGE	0	0,00%	-/-	-/-	0	0,00%
DIE DIREKTE!	0	0,00%	-/-	-/-	0	0,00%
DiEM25	0	0,00%	-/-	-/-	0	0,00%
III. Weg	0	0,00%	-/-	-/-	0	0,00%
Die Grauen	0	0,00%	-/-	-/-	0	0,00%
DIE RECHTE	0	0,00%	-/-	-/-	0	0,00%
DIE VIOLETTEN	0	0,00%	-/-	-/-	0	0,00%
LIEBE	0	0,00%	-/-	-/-	0	0,00%
DIE FRAUEN	1	0,42%	-/-	-/-	+1	+0,42%
Graue Panther	0	0,00%	-/-	-/-	0	0,00%
LKR	0	0,00%	-/-	-/-	0	0,00%
MENSCHLICHE WELT	0	0,00%	-/-	-/-	0	0,00%
NL	0	0,00%	-/-	-/-	0	0,00%

Partei	EW 2019 Stimmen	EW 2019 Prozent	EW 2014 Stimmen	EW 2014 Prozent	Differenz Stimmen	Differenz In Prozent
ÖkoLinX	0	0,00%	-/-	-/-	0	0,00%
Die Humanisten	0	0,00%	-/-	-/-	0	0,00%
PARTEI FÜR DIE TIERE	0	0,00%	-/-	-/-	0	0,00%
Gesundheitsforschung	0	0,00%	-/-	-/-	0	0,00%
Volt	1	0,42%	-/-	-/-	+1	+0,42%
AUF	-/-	-/-	0	0,00%	0	0,00%
BüSo	-/-	-/-	0	0,00%	0	0,00%
CM	-/-	-/-	0	0,00%	0	0,00%
REP	-/-	-/-	0	0,00%	0	0,00%
PBC	-/-	-/-	1	0,45%	-1	-0,45%
PRO NRW	-/-	-/-	0	0,00%	0	0,00%

101.3 Elterninitiative Gänseblümchen

	EW 2019	EW 2014	Differenz
Wahlbeteiligung	60,85%	44,38%	+16,47%
Wahlberechtigte insgesamt	567	553	+14
Wahlberechtigte ohne Sperrvermerk	493	498	-5
Wahlberechtigte mit Sperrvermerk	74	55	+19
Wahlberechtigte § 24 Abs. 2 EuWO	0	0	0
Wähler insgesamt	300	221	+79
Wähler mit Wahlschein	1	0	+1
Ungültige Stimmen	2	1	+1
Gültige Stimmen	298	220	+78

In Prozent	31,21%	23,15%	22,82%	5,03%	3,02%	6,71%	3,36%	4,70%
Stimmen	93	69	68	15	9	20	10	14
Partei	CDU	SPD	GRÜNE	AfD	LINKE	FDP	Tiers	Sonstige

Gewinn In Prozent			+15,55%	+1,85%		+1,71%	+1,54%	+1,06%
Verlust In Prozent	-8,79%	-11,40%			-1,53%			
Partei	CDU	SPD	GRÜNE	AfD	LINKE	FDP	Tiers	Sonstige

Partei	EW 2019 Stimmen	EW 2019 Prozent	EW 2014 Stimmen	EW 2014 Prozent	Differenz Stimmen	Differenz In Prozent
CDU	93	31,21%	88	40,00%	+5	-8,79%
SPD	69	23,15%	76	34,55%	-7	-11,40%
GRÜNE	68	22,82%	16	7,27%	+52	+15,55%
AfD	15	5,03%	7	3,18%	+8	+1,85%
DIE LINKE	9	3,02%	10	4,55%	-1	-1,53%
FDP	20	6,71%	11	5,00%	+9	+1,71%
PIRATEN	2	0,67%	4	1,82%	-2	-1,15%
Tierschutzpartei	10	3,36%	4	1,82%	+6	+1,54%
NPD	0	0,00%	0	0,00%	0	0,00%
Die PARTEI	3	1,01%	1	0,45%	+2	+0,56%
FAMILIE	0	0,00%	0	0,00%	0	0,00%
FREIE WÄHLER	2	0,67%	2	0,91%	0	-0,24%
Volksabstimmung	0	0,00%	1	0,45%	-1	-0,45%
ÖDP	1	0,34%	0	0,00%	+1	+0,34%
DKP	0	0,00%	0	0,00%	0	0,00%
MLPD	0	0,00%	0	0,00%	0	0,00%
BP	0	0,00%	0	0,00%	0	0,00%
SGP	0	0,00%	0	0,00%	0	0,00%
TIERSCHUTZ hier!	1	0,34%	-/-	-/-	+1	+0,34%
Tierschutzallianz	2	0,67%	-/-	-/-	+2	+0,67%
Bündnis C	0	0,00%	-/-	-/-	0	0,00%
BIG	0	0,00%	-/-	-/-	0	0,00%
BGE	0	0,00%	-/-	-/-	0	0,00%
DIE DIREKTE!	0	0,00%	-/-	-/-	0	0,00%
DiEM25	0	0,00%	-/-	-/-	0	0,00%
III. Weg	0	0,00%	-/-	-/-	0	0,00%
Die Grauen	0	0,00%	-/-	-/-	0	0,00%
DIE RECHTE	0	0,00%	-/-	-/-	0	0,00%
DIE VIOLETTEN	0	0,00%	-/-	-/-	0	0,00%
LIEBE	0	0,00%	-/-	-/-	0	0,00%
DIE FRAUEN	1	0,34%	-/-	-/-	+1	+0,34%
Graue Panther	0	0,00%	-/-	-/-	0	0,00%
LKR	0	0,00%	-/-	-/-	0	0,00%
MENSCHLICHE WELT	0	0,00%	-/-	-/-	0	0,00%
NL	0	0,00%	-/-	-/-	0	0,00%

Partei	EW 2019 Stimmen	EW 2019 Prozent	EW 2014 Stimmen	EW 2014 Prozent	Differenz Stimmen	Differenz In Prozent
ÖkoLinX	0	0,00%	-/-	-/-	0	0,00%
Die Humanisten	1	0,34%	-/-	-/-	+1	+0,34%
PARTEI FÜR DIE TIERE	0	0,00%	-/-	-/-	0	0,00%
Gesundheitsforschung	0	0,00%	-/-	-/-	0	0,00%
Volt	1	0,34%	-/-	-/-	+1	+0,34%
AUF	-/-	-/-	0	0,00%	0	0,00%
BüSo	-/-	-/-	0	0,00%	0	0,00%
CM	-/-	-/-	0	0,00%	0	0,00%
REP	-/-	-/-	0	0,00%	0	0,00%
PBC	-/-	-/-	0	0,00%	0	0,00%
PRO NRW	-/-	-/-	0	0,00%	0	0,00%

101.4 Ehem. Schule Schenkenschanz

	EW 2019	EW 2014	Differenz
Wahlbeteiligung	69,49%	77,46%	-7,97%
Wahlberechtigte insgesamt	69	75	-6
Wahlberechtigte ohne Sperrvermerk	59	71	-12
Wahlberechtigte mit Sperrvermerk	10	4	+6
Wahlberechtigte § 24 Abs. 2 EuWO	0	0	0
Wähler insgesamt	41	55	-14
Wähler mit Wahlschein	0	0	0
Ungültige Stimmen	0	1	-1
Gültige Stimmen	41	54	-13

In Prozent	19,51%	29,27%	21,95%	4,88%	4,88%	2,44%	4,88%	12,20%
Stimmen	8	12	9	2	2	1	2	5
Partei	CDU	SPD	GRÜNE	AfD	LINKE	FDP	FW	Sonstige

Gewinn In Prozent			+16,39%	+3,03%	+1,18%	+0,59%	+1,18%	+8,50%
Verlust In Prozent	-15,68%	-15,17%						
Partei	CDU	SPD	GRÜNE	AfD	LINKE	FDP	FW	Sonstige

Partei	EW 2019 Stimmen	EW 2019 Prozent	EW 2014 Stimmen	EW 2014 Prozent	Differenz Stimmen	Differenz In Prozent
CDU	8	19,51%	19	35,19%	-11	-15,68%
SPD	12	29,27%	24	44,44%	-12	-15,17%
GRÜNE	9	21,95%	3	5,56%	+6	+16,39%
AfD	2	4,88%	1	1,85%	+1	+3,03%
DIE LINKE	2	4,88%	2	3,70%	0	+1,18%
FDP	1	2,44%	1	1,85%	0	+0,59%
PIRATEN	1	2,44%	1	1,85%	0	+0,59%
Tierschutzpartei	0	0,00%	0	0,00%	0	0,00%
NPD	0	0,00%	0	0,00%	0	0,00%
Die PARTEI	0	0,00%	0	0,00%	0	0,00%
FAMILIE	0	0,00%	0	0,00%	0	0,00%
FREIE WÄHLER	2	4,88%	2	3,70%	0	+1,18%
Volksabstimmung	0	0,00%	0	0,00%	0	0,00%
ÖDP	0	0,00%	0	0,00%	0	0,00%
DKP	0	0,00%	0	0,00%	0	0,00%
MLPD	0	0,00%	0	0,00%	0	0,00%
BP	0	0,00%	0	0,00%	0	0,00%
SGP	0	0,00%	0	0,00%	0	0,00%
TIERSCHUTZ hier!	0	0,00%	-/-	-/-	0	0,00%
Tierschutzallianz	0	0,00%	-/-	-/-	0	0,00%
Bündnis C	0	0,00%	-/-	-/-	0	0,00%
BIG	0	0,00%	-/-	-/-	0	0,00%
BGE	0	0,00%	-/-	-/-	0	0,00%
DIE DIREKTE!	0	0,00%	-/-	-/-	0	0,00%
DiEM25	0	0,00%	-/-	-/-	0	0,00%
III. Weg	0	0,00%	-/-	-/-	0	0,00%
Die Grauen	0	0,00%	-/-	-/-	0	0,00%
DIE RECHTE	0	0,00%	-/-	-/-	0	0,00%
DIE VIOLETTEN	0	0,00%	-/-	-/-	0	0,00%
LIEBE	0	0,00%	-/-	-/-	0	0,00%
DIE FRAUEN	0	0,00%	-/-	-/-	0	0,00%
Graue Panther	0	0,00%	-/-	-/-	0	0,00%
LKR	0	0,00%	-/-	-/-	0	0,00%
MENSCHLICHE WELT	0	0,00%	-/-	-/-	0	0,00%
NL	0	0,00%	-/-	-/-	0	0,00%

Partei	EW 2019 Stimmen	EW 2019 Prozent	EW 2014 Stimmen	EW 2014 Prozent	Differenz Stimmen	Differenz In Prozent
ÖkoLinX	0	0,00%	-/-	-/-	0	0,00%
Die Humanisten	1	2,44%	-/-	-/-	+1	+2,44%
PARTEI FÜR DIE TIERE	0	0,00%	-/-	-/-	0	0,00%
Gesundheitsforschung	2	4,88%	-/-	-/-	+2	+4,88%
Volt	1	2,44%	-/-	-/-	+1	+2,44%
AUF	-/-	-/-	0	0,00%	0	0,00%
BüSo	-/-	-/-	0	0,00%	0	0,00%
CM	-/-	-/-	0	0,00%	0	0,00%
REP	-/-	-/-	1	1,85%	-1	-1,85%
PBC	-/-	-/-	0	0,00%	0	0,00%
PRO NRW	-/-	-/-	0	0,00%	0	0,00%

102.1 St. Josef - Haus für Senioren

	EW 2019	EW 2014	Differenz
Wahlbeteiligung	50,85%	41,28%	+9,57%
Wahlberechtigte insgesamt	950	938	+12
Wahlberechtigte ohne Sperrvermerk	828	843	-15
Wahlberechtigte mit Sperrvermerk	122	95	+27
Wahlberechtigte § 24 Abs. 2 EuWO	0	0	0
Wähler insgesamt	421	348	+73
Wähler mit Wahlschein	0	0	0
Ungültige Stimmen	5	12	-7
Gültige Stimmen	416	336	+80

In Prozent	37,50%	18,51%	20,91%	6,49%	3,85%	6,25%	2,16%	4,33%
Stimmen	156	77	87	27	16	26	9	18
Partei	CDU	SPD	GRÜNE	AfD	LINKE	FDP	Tiers	Sonstige

Gewinn In Prozent			+15,85%	+2,03%	+1,77%	+2,38%	+0,67%	
Verlust In Prozent	-12,50%	-10,06%						-0,13%
Partei	CDU	SPD	GRÜNE	AfD	LINKE	FDP	Tiers	Sonstige

Partei	EW 2019 Stimmen	EW 2019 Prozent	EW 2014 Stimmen	EW 2014 Prozent	Differenz Stimmen	Differenz In Prozent
CDU	156	37,50%	168	50,00%	-12	-12,50%
SPD	77	18,51%	96	28,57%	-19	-10,06%
GRÜNE	87	20,91%	17	5,06%	+70	+15,85%
AfD	27	6,49%	15	4,46%	+12	+2,03%
DIE LINKE	16	3,85%	7	2,08%	+9	+1,77%
FDP	26	6,25%	13	3,87%	+13	+2,38%
PIRATEN	4	0,96%	4	1,19%	0	-0,23%
Tierschutzpartei	9	2,16%	5	1,49%	+4	+0,67%
NPD	0	0,00%	1	0,30%	-1	-0,30%
Die PARTEI	2	0,48%	2	0,60%	0	-0,12%
FAMILIE	3	0,72%	0	0,00%	+3	+0,72%
FREIE WÄHLER	0	0,00%	3	0,89%	-3	-0,89%
Volksabstimmung	1	0,24%	1	0,30%	0	-0,06%
ÖDP	2	0,48%	0	0,00%	+2	+0,48%
DKP	0	0,00%	0	0,00%	0	0,00%
MLPD	0	0,00%	0	0,00%	0	0,00%
BP	0	0,00%	0	0,00%	0	0,00%
SGP	0	0,00%	0	0,00%	0	0,00%
TIERSCHUTZ hier!	0	0,00%	-/-	-/-	0	0,00%
Tierschutzallianz	0	0,00%	-/-	-/-	0	0,00%
Bündnis C	0	0,00%	-/-	-/-	0	0,00%
BIG	0	0,00%	-/-	-/-	0	0,00%
BGE	0	0,00%	-/-	-/-	0	0,00%
DIE DIREKTE!	0	0,00%	-/-	-/-	0	0,00%
DiEM25	0	0,00%	-/-	-/-	0	0,00%
III. Weg	0	0,00%	-/-	-/-	0	0,00%
Die Grauen	0	0,00%	-/-	-/-	0	0,00%
DIE RECHTE	0	0,00%	-/-	-/-	0	0,00%
DIE VIOLETTEN	0	0,00%	-/-	-/-	0	0,00%
LIEBE	0	0,00%	-/-	-/-	0	0,00%
DIE FRAUEN	0	0,00%	-/-	-/-	0	0,00%
Graue Panther	0	0,00%	-/-	-/-	0	0,00%
LKR	0	0,00%	-/-	-/-	0	0,00%
MENSCHLICHE WELT	1	0,24%	-/-	-/-	+1	+0,24%
NL	0	0,00%	-/-	-/-	0	0,00%

Partei	EW 2019 Stimmen	EW 2019 Prozent	EW 2014 Stimmen	EW 2014 Prozent	Differenz Stimmen	Differenz In Prozent
ÖkoLinX	1	0,24%	-/-	-/-	+1	+0,24%
Die Humanisten	1	0,24%	-/-	-/-	+1	+0,24%
PARTEI FÜR DIE TIERE	1	0,24%	-/-	-/-	+1	+0,24%
Gesundheitsforschung	0	0,00%	-/-	-/-	0	0,00%
Volt	2	0,48%	-/-	-/-	+2	+0,48%
AUF	-/-	-/-	1	0,30%	-1	-0,30%
BüSo	-/-	-/-	0	0,00%	0	0,00%
CM	-/-	-/-	0	0,00%	0	0,00%
REP	-/-	-/-	1	0,30%	-1	-0,30%
PBC	-/-	-/-	0	0,00%	0	0,00%
PRO NRW	-/-	-/-	2	0,60%	-2	-0,60%

102.2 Ehem. Schule Warbeyen

	EW 2019	EW 2014	Differenz
Wahlbeteiligung	52,80%	51,03%	+1,77%
Wahlberechtigte insgesamt	493	485	+8
Wahlberechtigte ohne Sperrvermerk	411	439	-28
Wahlberechtigte mit Sperrvermerk	82	46	+36
Wahlberechtigte § 24 Abs. 2 EuWO	0	0	0
Wähler insgesamt	217	224	-7
Wähler mit Wahlschein	0	0	0
Ungültige Stimmen	2	3	-1
Gültige Stimmen	215	221	-6

In Prozent	45,58%	10,70%	18,60%	6,05%	4,19%	6,51%	1,86%	6,51%
Stimmen	98	23	40	13	9	14	4	14
Partei	CDU	SPD	GRÜNE	AfD	LINKE	FDP	PARTEI	Sonstige

Gewinn In Prozent			+10,91%		+2,83%	+2,44%	+1,86%	+3,34%
Verlust In Prozent	-8,72%	-12,38%		-0,28%				
Partei	CDU	SPD	GRÜNE	AfD	LINKE	FDP	PARTEI	Sonstige

Partei	EW 2019 Stimmen	EW 2019 Prozent	EW 2014 Stimmen	EW 2014 Prozent	Differenz Stimmen	Differenz In Prozent
CDU	98	45,58%	120	54,30%	-22	-8,72%
SPD	23	10,70%	51	23,08%	-28	-12,38%
GRÜNE	40	18,60%	17	7,69%	+23	+10,91%
AfD	13	6,05%	14	6,33%	-1	-0,28%
DIE LINKE	9	4,19%	3	1,36%	+6	+2,83%
FDP	14	6,51%	9	4,07%	+5	+2,44%
PIRATEN	0	0,00%	0	0,00%	0	0,00%
Tierschutzpartei	0	0,00%	4	1,81%	-4	-1,81%
NPD	0	0,00%	0	0,00%	0	0,00%
Die PARTEI	4	1,86%	0	0,00%	+4	+1,86%
FAMILIE	0	0,00%	0	0,00%	0	0,00%
FREIE WÄHLER	0	0,00%	1	0,45%	-1	-0,45%
Volksabstimmung	0	0,00%	0	0,00%	0	0,00%
ÖDP	1	0,47%	0	0,00%	+1	+0,47%
DKP	1	0,47%	0	0,00%	+1	+0,47%
MLPD	2	0,93%	0	0,00%	+2	+0,93%
BP	1	0,47%	0	0,00%	+1	+0,47%
SGP	0	0,00%	0	0,00%	0	0,00%
TIERSCHUTZ hier!	1	0,47%	-/-	-/-	+1	+0,47%
Tierschutzallianz	0	0,00%	-/-	-/-	0	0,00%
Bündnis C	0	0,00%	-/-	-/-	0	0,00%
BIG	0	0,00%	-/-	-/-	0	0,00%
BGE	0	0,00%	-/-	-/-	0	0,00%
DIE DIREKTE!	1	0,47%	-/-	-/-	+1	+0,47%
DiEM25	1	0,47%	-/-	-/-	+1	+0,47%
III. Weg	0	0,00%	-/-	-/-	0	0,00%
Die Grauen	0	0,00%	-/-	-/-	0	0,00%
DIE RECHTE	0	0,00%	-/-	-/-	0	0,00%
DIE VIOLETTEN	0	0,00%	-/-	-/-	0	0,00%
LIEBE	0	0,00%	-/-	-/-	0	0,00%
DIE FRAUEN	1	0,47%	-/-	-/-	+1	+0,47%
Graue Panther	2	0,93%	-/-	-/-	+2	+0,93%
LKR	0	0,00%	-/-	-/-	0	0,00%
MENSCHLICHE WELT	0	0,00%	-/-	-/-	0	0,00%
NL	2	0,93%	-/-	-/-	+2	+0,93%

Partei	EW 2019 Stimmen	EW 2019 Prozent	EW 2014 Stimmen	EW 2014 Prozent	Differenz Stimmen	Differenz In Prozent
ÖkoLinX	0	0,00%	-/-	-/-	0	0,00%
Die Humanisten	0	0,00%	-/-	-/-	0	0,00%
PARTEI FÜR DIE TIERE	0	0,00%	-/-	-/-	0	0,00%
Gesundheitsforschung	0	0,00%	-/-	-/-	0	0,00%
Volt	1	0,47%	-/-	-/-	+1	+0,47%
AUF	-/-	-/-	0	0,00%	0	0,00%
BüSo	-/-	-/-	0	0,00%	0	0,00%
CM	-/-	-/-	0	0,00%	0	0,00%
REP	-/-	-/-	0	0,00%	0	0,00%
PBC	-/-	-/-	1	0,45%	-1	-0,45%
PRO NRW	-/-	-/-	1	0,45%	-1	-0,45%

103.1 Grundschule Rindern

	EW 2019	EW 2014	Differenz
Wahlbeteiligung	53,95%	49,76%	+4,19%
Wahlberechtigte insgesamt	717	712	+5
Wahlberechtigte ohne Sperrvermerk	608	627	-19
Wahlberechtigte mit Sperrvermerk	109	85	+24
Wahlberechtigte § 24 Abs. 2 EuWO	0	0	0
Wähler insgesamt	328	312	+16
Wähler mit Wahlschein	0	0	0
Ungültige Stimmen	3	7	-4
Gültige Stimmen	325	305	+20

In Prozent	32,62%	24,00%	24,00%	3,08%	4,00%	7,08%	1,23%	4,00%
Stimmen	106	78	78	10	13	23	4	13
Partei	CDU	SPD	GRÜNE	AfD	LINKE	FDP	FAMIL	Sonstige

Gewinn In Prozent			+14,16%			+2,49%	+0,57%	
Verlust In Prozent	-9,35%	-8,79%		-0,53%	+1,70%			-0,26%
Partei	CDU	SPD	GRÜNE	AfD	LINKE	FDP	FAMIL	Sonstige

Partei	EW 2019 Stimmen	EW 2019 Prozent	EW 2014 Stimmen	EW 2014 Prozent	Differenz Stimmen	Differenz In Prozent
CDU	106	32,62%	128	41,97%	-22	-9,35%
SPD	78	24,00%	100	32,79%	-22	-8,79%
GRÜNE	78	24,00%	30	9,84%	+48	+14,16%
AfD	10	3,08%	11	3,61%	-1	-0,53%
DIE LINKE	13	4,00%	7	2,30%	+6	+1,70%
FDP	23	7,08%	14	4,59%	+9	+2,49%
PIRATEN	0	0,00%	3	0,98%	-3	-0,98%
Tierschutzpartei	2	0,62%	3	0,98%	-1	-0,36%
NPD	1	0,31%	2	0,66%	-1	-0,35%
Die PARTEI	1	0,31%	0	0,00%	+1	+0,31%
FAMILIE	4	1,23%	2	0,66%	+2	+0,57%
FREIE WÄHLER	1	0,31%	1	0,33%	0	-0,02%
Volksabstimmung	0	0,00%	0	0,00%	0	0,00%
ÖDP	1	0,31%	1	0,33%	0	-0,02%
DKP	0	0,00%	1	0,33%	-1	-0,33%
MLPD	0	0,00%	0	0,00%	0	0,00%
BP	0	0,00%	0	0,00%	0	0,00%
SGP	0	0,00%	0	0,00%	0	0,00%
TIERSCHUTZ hier!	2	0,62%	-/-	-/-	+2	+0,62%
Tierschutzallianz	0	0,00%	-/-	-/-	0	0,00%
Bündnis C	0	0,00%	-/-	-/-	0	0,00%
BIG	0	0,00%	-/-	-/-	0	0,00%
BGE	0	0,00%	-/-	-/-	0	0,00%
DIE DIREKTE!	0	0,00%	-/-	-/-	0	0,00%
DiEM25	0	0,00%	-/-	-/-	0	0,00%
III. Weg	0	0,00%	-/-	-/-	0	0,00%
Die Grauen	0	0,00%	-/-	-/-	0	0,00%
DIE RECHTE	0	0,00%	-/-	-/-	0	0,00%
DIE VIOLETTEN	0	0,00%	-/-	-/-	0	0,00%
LIEBE	0	0,00%	-/-	-/-	0	0,00%
DIE FRAUEN	0	0,00%	-/-	-/-	0	0,00%
Graue Panther	0	0,00%	-/-	-/-	0	0,00%
LKR	0	0,00%	-/-	-/-	0	0,00%
MENSCHLICHE WELT	0	0,00%	-/-	-/-	0	0,00%
NL	1	0,31%	-/-	-/-	+1	+0,31%

Partei	EW 2019 Stimmen	EW 2019 Prozent	EW 2014 Stimmen	EW 2014 Prozent	Differenz Stimmen	Differenz In Prozent
ÖkoLinX	0	0,00%	-/-	-/-	0	0,00%
Die Humanisten	1	0,31%	-/-	-/-	+1	+0,31%
PARTEI FÜR DIE TIERE	1	0,31%	-/-	-/-	+1	+0,31%
Gesundheitsforschung	0	0,00%	-/-	-/-	0	0,00%
Volt	2	0,62%	-/-	-/-	+2	+0,62%
AUF	-/-	-/-	0	0,00%	0	0,00%
BüSo	-/-	-/-	0	0,00%	0	0,00%
CM	-/-	-/-	0	0,00%	0	0,00%
REP	-/-	-/-	1	0,33%	-1	-0,33%
PBC	-/-	-/-	0	0,00%	0	0,00%
PRO NRW	-/-	-/-	1	0,33%	-1	-0,33%

103.2 Grundschule Rindern

	EW 2019	EW 2014	Differenz
Wahlbeteiligung	58,40%	50,09%	+8,31%
Wahlberechtigte insgesamt	630	630	0
Wahlberechtigte ohne Sperrvermerk	536	551	-15
Wahlberechtigte mit Sperrvermerk	94	79	+15
Wahlberechtigte § 24 Abs. 2 EuWO	0	0	0
Wähler insgesamt	313	276	+37
Wähler mit Wahlschein	2	0	+2
Ungültige Stimmen	1	5	-4
Gültige Stimmen	312	271	+41

In Prozent	33,65%	17,63%	25,64%	6,73%	2,24%	5,77%	1,60%	6,73%
Stimmen	105	55	80	21	7	18	5	21
Partei	CDU	SPD	GRÜNE	AfD	LINKE	FDP	Volt	Sonstige

Gewinn In Prozent			+16,05%	+3,41%	+0,03%	+0,97%	+1,60%	+2,67%
Verlust In Prozent	-9,89%	-14,84%						
Partei	CDU	SPD	GRÜNE	AfD	LINKE	FDP	Volt	Sonstige

Partei	EW 2019 Stimmen	EW 2019 Prozent	EW 2014 Stimmen	EW 2014 Prozent	Differenz Stimmen	Differenz In Prozent
CDU	105	33,65%	118	43,54%	-13	-9,89%
SPD	55	17,63%	88	32,47%	-33	-14,84%
GRÜNE	80	25,64%	26	9,59%	+54	+16,05%
AfD	21	6,73%	9	3,32%	+12	+3,41%
DIE LINKE	7	2,24%	6	2,21%	+1	+0,03%
FDP	18	5,77%	13	4,80%	+5	+0,97%
PIRATEN	3	0,96%	2	0,74%	+1	+0,22%
Tierschutzpartei	4	1,28%	4	1,48%	0	-0,20%
NPD	3	0,96%	1	0,37%	+2	+0,59%
Die PARTEI	3	0,96%	1	0,37%	+2	+0,59%
FAMILIE	0	0,00%	2	0,74%	-2	-0,74%
FREIE WÄHLER	1	0,32%	0	0,00%	+1	+0,32%
Volksabstimmung	0	0,00%	0	0,00%	0	0,00%
ÖDP	2	0,64%	1	0,37%	+1	+0,27%
DKP	0	0,00%	0	0,00%	0	0,00%
MLPD	0	0,00%	0	0,00%	0	0,00%
BP	0	0,00%	0	0,00%	0	0,00%
SGP	0	0,00%	0	0,00%	0	0,00%
TIERSCHUTZ hier!	1	0,32%	-/-	-/-	+1	+0,32%
Tierschutzallianz	0	0,00%	-/-	-/-	0	0,00%
Bündnis C	0	0,00%	-/-	-/-	0	0,00%
BIG	0	0,00%	-/-	-/-	0	0,00%
BGE	0	0,00%	-/-	-/-	0	0,00%
DIE DIREKTE!	0	0,00%	-/-	-/-	0	0,00%
DiEM25	0	0,00%	-/-	-/-	0	0,00%
III. Weg	0	0,00%	-/-	-/-	0	0,00%
Die Grauen	0	0,00%	-/-	-/-	0	0,00%
DIE RECHTE	0	0,00%	-/-	-/-	0	0,00%
DIE VIOLETTEN	0	0,00%	-/-	-/-	0	0,00%
LIEBE	0	0,00%	-/-	-/-	0	0,00%
DIE FRAUEN	1	0,32%	-/-	-/-	+1	+0,32%
Graue Panther	0	0,00%	-/-	-/-	0	0,00%
LKR	0	0,00%	-/-	-/-	0	0,00%
MENSCHLICHE WELT	1	0,32%	-/-	-/-	+1	+0,32%
NL	0	0,00%	-/-	-/-	0	0,00%

Partei	EW 2019 Stimmen	EW 2019 Prozent	EW 2014 Stimmen	EW 2014 Prozent	Differenz Stimmen	Differenz In Prozent
ÖkoLinX	0	0,00%	-/-	-/-	0	0,00%
Die Humanisten	1	0,32%	-/-	-/-	+1	+0,32%
PARTEI FÜR DIE TIERE	1	0,32%	-/-	-/-	+1	+0,32%
Gesundheitsforschung	0	0,00%	-/-	-/-	0	0,00%
Volt	5	1,60%	-/-	-/-	+5	+1,60%
AUF	-/-	-/-	0	0,00%	0	0,00%
BüSo	-/-	-/-	0	0,00%	0	0,00%
CM	-/-	-/-	0	0,00%	0	0,00%
REP	-/-	-/-	0	0,00%	0	0,00%
PBC	-/-	-/-	0	0,00%	0	0,00%
PRO NRW	-/-	-/-	0	0,00%	0	0,00%

104.1 Canisiushaus

	EW 2019	EW 2014	Differenz
Wahlbeteiligung	52,95%	44,55%	+8,40%
Wahlberechtigte insgesamt	1.079	1.021	+58
Wahlberechtigte ohne Sperrvermerk	865	871	-6
Wahlberechtigte mit Sperrvermerk	214	150	+64
Wahlberechtigte § 24 Abs. 2 EuWO	0	0	0
Wähler insgesamt	458	388	+70
Wähler mit Wahlschein	0	0	0
Ungültige Stimmen	6	6	0
Gültige Stimmen	452	382	+70

In Prozent	34,73%	13,50%	25,88%	7,52%	3,32%	6,86%	1,55%	6,64%
Stimmen	157	61	117	34	15	31	7	30
Partei	CDU	SPD	GRÜNE	AfD	LINKE	FDP	Tiers	Sonstige

Gewinn In Prozent			+15,41%	+3,33%	+0,44%	+3,72%		+3,24%
Verlust In Prozent	-9,77%	-15,30%					-1,07%	
Partei	CDU	SPD	GRÜNE	AfD	LINKE	FDP	Tiers	Sonstige

Partei	EW 2019 Stimmen	EW 2019 Prozent	EW 2014 Stimmen	EW 2014 Prozent	Differenz Stimmen	Differenz In Prozent
CDU	157	34,73%	170	44,50%	-13	-9,77%
SPD	61	13,50%	110	28,80%	-49	-15,30%
GRÜNE	117	25,88%	40	10,47%	+77	+15,41%
AfD	34	7,52%	16	4,19%	+18	+3,33%
DIE LINKE	15	3,32%	11	2,88%	+4	+0,44%
FDP	31	6,86%	12	3,14%	+19	+3,72%
PIRATEN	0	0,00%	5	1,31%	-5	-1,31%
Tierschutzpartei	7	1,55%	10	2,62%	-3	-1,07%
NPD	3	0,66%	3	0,79%	0	-0,13%
Die PARTEI	3	0,66%	1	0,26%	+2	+0,40%
FAMILIE	1	0,22%	1	0,26%	0	-0,04%
FREIE WÄHLER	1	0,22%	1	0,26%	0	-0,04%
Volksabstimmung	0	0,00%	0	0,00%	0	0,00%
ÖDP	1	0,22%	0	0,00%	+1	+0,22%
DKP	0	0,00%	0	0,00%	0	0,00%
MLPD	0	0,00%	0	0,00%	0	0,00%
BP	0	0,00%	0	0,00%	0	0,00%
SGP	0	0,00%	0	0,00%	0	0,00%
TIERSCHUTZ hier!	2	0,44%	-/-	-/-	+2	+0,44%
Tierschutzallianz	1	0,22%	-/-	-/-	+1	+0,22%
Bündnis C	0	0,00%	-/-	-/-	0	0,00%
BIG	1	0,22%	-/-	-/-	+1	+0,22%
BGE	0	0,00%	-/-	-/-	0	0,00%
DIE DIREKTE!	0	0,00%	-/-	-/-	0	0,00%
DiEM25	1	0,22%	-/-	-/-	+1	+0,22%
III. Weg	0	0,00%	-/-	-/-	0	0,00%
Die Grauen	2	0,44%	-/-	-/-	+2	+0,44%
DIE RECHTE	0	0,00%	-/-	-/-	0	0,00%
DIE VIOLETTEN	0	0,00%	-/-	-/-	0	0,00%
LIEBE	1	0,22%	-/-	-/-	+1	+0,22%
DIE FRAUEN	1	0,22%	-/-	-/-	+1	+0,22%
Graue Panther	3	0,66%	-/-	-/-	+3	+0,66%
LKR	0	0,00%	-/-	-/-	0	0,00%
MENSCHLICHE WELT	0	0,00%	-/-	-/-	0	0,00%
NL	1	0,22%	-/-	-/-	+1	+0,22%

Partei	EW 2019 Stimmen	EW 2019 Prozent	EW 2014 Stimmen	EW 2014 Prozent	Differenz Stimmen	Differenz In Prozent
ÖkoLinX	0	0,00%	-/-	-/-	0	0,00%
Die Humanisten	3	0,66%	-/-	-/-	+3	+0,66%
PARTEI FÜR DIE TIERE	1	0,22%	-/-	-/-	+1	+0,22%
Gesundheitsforschung	0	0,00%	-/-	-/-	0	0,00%
Volt	4	0,88%	-/-	-/-	+4	+0,88%
AUF	-/-	-/-	0	0,00%	0	0,00%
BüSo	-/-	-/-	0	0,00%	0	0,00%
CM	-/-	-/-	1	0,26%	-1	-0,26%
REP	-/-	-/-	0	0,00%	0	0,00%
PBC	-/-	-/-	0	0,00%	0	0,00%
PRO NRW	-/-	-/-	1	0,26%	-1	-0,26%

104.2 Gesamtschule Am Forstgarten

	EW 2019	EW 2014	Differenz
Wahlbeteiligung	56,34%	52,14%	+4,20%
Wahlberechtigte insgesamt	459	455	+4
Wahlberechtigte ohne Sperrvermerk	339	374	-35
Wahlberechtigte mit Sperrvermerk	120	81	+39
Wahlberechtigte § 24 Abs. 2 EuWO	0	0	0
Wähler insgesamt	191	195	-4
Wähler mit Wahlschein	0	0	0
Ungültige Stimmen	0	2	-2
Gültige Stimmen	191	193	-2

In Prozent	36,65%	16,75%	23,04%	5,24%	3,14%	6,81%	3,14%	5,24%
Stimmen	70	32	44	10	6	13	6	10
Partei	CDU	SPD	GRÜNE	AfD	LINKE	FDP	Tiers	Sonstige

Gewinn In Prozent			+15,27%	+4,20%	+1,07%		+1,59%	+2,13%
Verlust In Prozent	-14,13%	-8,12%				-2,00%		
Partei	CDU	SPD	GRÜNE	AfD	LINKE	FDP	Tiers	Sonstige

Partei	EW 2019 Stimmen	EW 2019 Prozent	EW 2014 Stimmen	EW 2014 Prozent	Differenz Stimmen	Differenz In Prozent
CDU	70	36,65%	98	50,78%	-28	-14,13%
SPD	32	16,75%	48	24,87%	-16	-8,12%
GRÜNE	44	23,04%	15	7,77%	+29	+15,27%
AfD	10	5,24%	2	1,04%	+8	+4,20%
DIE LINKE	6	3,14%	4	2,07%	+2	+1,07%
FDP	13	6,81%	17	8,81%	-4	-2,00%
PIRATEN	0	0,00%	3	1,55%	-3	-1,55%
Tierschutzpartei	6	3,14%	3	1,55%	+3	+1,59%
NPD	0	0,00%	1	0,52%	-1	-0,52%
Die PARTEI	1	0,52%	1	0,52%	0	0,00%
FAMILIE	1	0,52%	0	0,00%	+1	+0,52%
FREIE WÄHLER	0	0,00%	1	0,52%	-1	-0,52%
Volksabstimmung	0	0,00%	0	0,00%	0	0,00%
ÖDP	0	0,00%	0	0,00%	0	0,00%
DKP	0	0,00%	0	0,00%	0	0,00%
MLPD	0	0,00%	0	0,00%	0	0,00%
BP	0	0,00%	0	0,00%	0	0,00%
SGP	0	0,00%	0	0,00%	0	0,00%
TIERSCHUTZ hier!	0	0,00%	-/-	-/-	0	0,00%
Tierschutzallianz	0	0,00%	-/-	-/-	0	0,00%
Bündnis C	0	0,00%	-/-	-/-	0	0,00%
BIG	0	0,00%	-/-	-/-	0	0,00%
BGE	0	0,00%	-/-	-/-	0	0,00%
DIE DIREKTE!	0	0,00%	-/-	-/-	0	0,00%
DiEM25	0	0,00%	-/-	-/-	0	0,00%
III. Weg	0	0,00%	-/-	-/-	0	0,00%
Die Grauen	0	0,00%	-/-	-/-	0	0,00%
DIE RECHTE	0	0,00%	-/-	-/-	0	0,00%
DIE VIOLETTEN	1	0,52%	-/-	-/-	+1	+0,52%
LIEBE	2	1,05%	-/-	-/-	+2	+1,05%
DIE FRAUEN	1	0,52%	-/-	-/-	+1	+0,52%
Graue Panther	1	0,52%	-/-	-/-	+1	+0,52%
LKR	0	0,00%	-/-	-/-	0	0,00%
MENSCHLICHE WELT	0	0,00%	-/-	-/-	0	0,00%
NL	0	0,00%	-/-	-/-	0	0,00%

Partei	EW 2019 Stimmen	EW 2019 Prozent	EW 2014 Stimmen	EW 2014 Prozent	Differenz Stimmen	Differenz In Prozent
ÖkoLinX	0	0,00%	-/-	-/-	0	0,00%
Die Humanisten	2	1,05%	-/-	-/-	+2	+1,05%
PARTEI FÜR DIE TIERE	0	0,00%	-/-	-/-	0	0,00%
Gesundheitsforschung	0	0,00%	-/-	-/-	0	0,00%
Volt	1	0,52%	-/-	-/-	+1	+0,52%
AUF	-/-	-/-	0	0,00%	0	0,00%
BüSo	-/-	-/-	0	0,00%	0	0,00%
CM	-/-	-/-	0	0,00%	0	0,00%
REP	-/-	-/-	0	0,00%	0	0,00%
PBC	-/-	-/-	0	0,00%	0	0,00%
PRO NRW	-/-	-/-	0	0,00%	0	0,00%

105.1 Konrad-Adenauer-Gymnasium

	EW 2019	EW 2014	Differenz
Wahlbeteiligung	54,27%	46,73%	+7,54%
Wahlberechtigte insgesamt	830	835	-5
Wahlberechtigte ohne Sperrvermerk	691	689	+2
Wahlberechtigte mit Sperrvermerk	139	146	-7
Wahlberechtigte § 24 Abs. 2 EuWO	0	0	0
Wähler insgesamt	375	322	+53
Wähler mit Wahlschein	0	0	0
Ungültige Stimmen	5	7	-2
Gültige Stimmen	370	315	+55

In Prozent	34,32%	17,03%	27,03%	4,59%	3,51%	3,78%	2,16%	7,57%
Stimmen	127	63	100	17	13	14	8	28
Partei	CDU	SPD	GRÜNE	AfD	LINKE	FDP	Tiers	Sonstige

Gewinn In Prozent			+17,51%				+0,89%	+4,08%
Verlust In Prozent	-11,39%	-9,64%		-0,17%	-0,62%	-0,66%		
Partei	CDU	SPD	GRÜNE	AfD	LINKE	FDP	Tiers	Sonstige

Partei	EW 2019 Stimmen	EW 2019 Prozent	EW 2014 Stimmen	EW 2014 Prozent	Differenz Stimmen	Differenz In Prozent
CDU	127	34,32%	144	45,71%	-17	-11,39%
SPD	63	17,03%	84	26,67%	-21	-9,64%
GRÜNE	100	27,03%	30	9,52%	+70	+17,51%
AfD	17	4,59%	15	4,76%	+2	-0,17%
DIE LINKE	13	3,51%	13	4,13%	0	-0,62%
FDP	14	3,78%	14	4,44%	0	-0,66%
PIRATEN	2	0,54%	1	0,32%	+1	+0,22%
Tierschutzpartei	8	2,16%	4	1,27%	+4	+0,89%
NPD	0	0,00%	1	0,32%	-1	-0,32%
Die PARTEI	4	1,08%	0	0,00%	+4	+1,08%
FAMILIE	2	0,54%	2	0,63%	0	-0,09%
FREIE WÄHLER	2	0,54%	2	0,63%	0	-0,09%
Volksabstimmung	1	0,27%	0	0,00%	+1	+0,27%
ÖDP	2	0,54%	3	0,95%	-1	-0,41%
DKP	0	0,00%	0	0,00%	0	0,00%
MLPD	0	0,00%	0	0,00%	0	0,00%
BP	0	0,00%	0	0,00%	0	0,00%
SGP	0	0,00%	0	0,00%	0	0,00%
TIERSCHUTZ hier!	0	0,00%	-/-	-/-	0	0,00%
Tierschutzallianz	1	0,27%	-/-	-/-	+1	+0,27%
Bündnis C	0	0,00%	-/-	-/-	0	0,00%
BIG	0	0,00%	-/-	-/-	0	0,00%
BGE	1	0,27%	-/-	-/-	+1	+0,27%
DIE DIREKTE!	0	0,00%	-/-	-/-	0	0,00%
DiEM25	4	1,08%	-/-	-/-	+4	+1,08%
III. Weg	0	0,00%	-/-	-/-	0	0,00%
Die Grauen	0	0,00%	-/-	-/-	0	0,00%
DIE RECHTE	1	0,27%	-/-	-/-	+1	+0,27%
DIE VIOLETTEN	0	0,00%	-/-	-/-	0	0,00%
LIEBE	0	0,00%	-/-	-/-	0	0,00%
DIE FRAUEN	0	0,00%	-/-	-/-	0	0,00%
Graue Panther	0	0,00%	-/-	-/-	0	0,00%
LKR	0	0,00%	-/-	-/-	0	0,00%
MENSCHLICHE WELT	0	0,00%	-/-	-/-	0	0,00%
NL	0	0,00%	-/-	-/-	0	0,00%

Partei	EW 2019 Stimmen	EW 2019 Prozent	EW 2014 Stimmen	EW 2014 Prozent	Differenz Stimmen	Differenz In Prozent
ÖkoLinX	0	0,00%	-/-	-/-	0	0,00%
Die Humanisten	3	0,81%	-/-	-/-	+3	+0,81%
PARTEI FÜR DIE TIERE	0	0,00%	-/-	-/-	0	0,00%
Gesundheitsforschung	0	0,00%	-/-	-/-	0	0,00%
Volt	5	1,35%	-/-	-/-	+5	+1,35%
AUF	-/-	-/-	0	0,00%	0	0,00%
BüSo	-/-	-/-	0	0,00%	0	0,00%
CM	-/-	-/-	0	0,00%	0	0,00%
REP	-/-	-/-	0	0,00%	0	0,00%
PBC	-/-	-/-	0	0,00%	0	0,00%
PRO NRW	-/-	-/-	2	0,63%	-2	-0,63%

105.2 Konrad-Adenauer-Gymnasium

	EW 2019	EW 2014	Differenz
Wahlbeteiligung	51,98%	42,84%	+9,14%
Wahlberechtigte insgesamt	1.024	964	+60
Wahlberechtigte ohne Sperrvermerk	858	831	+27
Wahlberechtigte mit Sperrvermerk	166	133	+33
Wahlberechtigte § 24 Abs. 2 EuWO	0	0	0
Wähler insgesamt	446	356	+90
Wähler mit Wahlschein	1	0	+1
Ungültige Stimmen	3	8	-5
Gültige Stimmen	443	348	+95

In Prozent	29,12%	22,12%	24,83%	7,22%	3,84%	5,87%	2,03%	4,97%
Stimmen	129	98	110	32	17	26	9	22
Partei	CDU	SPD	GRÜNE	AfD	LINKE	FDP	PARTEI	Sonstige

Gewinn In Prozent			+19,08%	+1,76%	+0,10%	+2,13%	+1,74%	
Verlust In Prozent	-10,54%	-13,80%						-0,49%
Partei	CDU	SPD	GRÜNE	AfD	LINKE	FDP	PARTEI	Sonstige

Partei	EW 2019 Stimmen	EW 2019 Prozent	EW 2014 Stimmen	EW 2014 Prozent	Differenz Stimmen	Differenz In Prozent
CDU	129	29,12%	138	39,66%	-9	-10,54%
SPD	98	22,12%	125	35,92%	-27	-13,80%
GRÜNE	110	24,83%	20	5,75%	+90	+19,08%
AfD	32	7,22%	19	5,46%	+13	+1,76%
DIE LINKE	17	3,84%	13	3,74%	+4	+0,10%
FDP	26	5,87%	13	3,74%	+13	+2,13%
PIRATEN	1	0,23%	5	1,44%	-4	-1,21%
Tierschutzpartei	5	1,13%	6	1,72%	-1	-0,59%
NPD	0	0,00%	2	0,57%	-2	-0,57%
Die PARTEI	9	2,03%	1	0,29%	+8	+1,74%
FAMILIE	2	0,45%	2	0,57%	0	-0,12%
FREIE WÄHLER	0	0,00%	1	0,29%	-1	-0,29%
Volksabstimmung	2	0,45%	1	0,29%	+1	+0,16%
ÖDP	0	0,00%	1	0,29%	-1	-0,29%
DKP	0	0,00%	0	0,00%	0	0,00%
MLPD	0	0,00%	0	0,00%	0	0,00%
BP	1	0,23%	0	0,00%	+1	+0,23%
SGP	0	0,00%	0	0,00%	0	0,00%
TIERSCHUTZ hier!	1	0,23%	-/-	-/-	+1	+0,23%
Tierschutzallianz	0	0,00%	-/-	-/-	0	0,00%
Bündnis C	0	0,00%	-/-	-/-	0	0,00%
BIG	0	0,00%	-/-	-/-	0	0,00%
BGE	0	0,00%	-/-	-/-	0	0,00%
DIE DIREKTE!	0	0,00%	-/-	-/-	0	0,00%
DiEM25	0	0,00%	-/-	-/-	0	0,00%
III. Weg	0	0,00%	-/-	-/-	0	0,00%
Die Grauen	0	0,00%	-/-	-/-	0	0,00%
DIE RECHTE	0	0,00%	-/-	-/-	0	0,00%
DIE VIOLETTEN	0	0,00%	-/-	-/-	0	0,00%
LIEBE	1	0,23%	-/-	-/-	+1	+0,23%
DIE FRAUEN	1	0,23%	-/-	-/-	+1	+0,23%
Graue Panther	1	0,23%	-/-	-/-	+1	+0,23%
LKR	0	0,00%	-/-	-/-	0	0,00%
MENSCHLICHE WELT	0	0,00%	-/-	-/-	0	0,00%
NL	0	0,00%	-/-	-/-	0	0,00%

Partei	EW 2019 Stimmen	EW 2019 Prozent	EW 2014 Stimmen	EW 2014 Prozent	Differenz Stimmen	Differenz In Prozent
ÖkoLinX	0	0,00%	-/-	-/-	0	0,00%
Die Humanisten	2	0,45%	-/-	-/-	+2	+0,45%
PARTEI FÜR DIE TIERE	0	0,00%	-/-	-/-	0	0,00%
Gesundheitsforschung	0	0,00%	-/-	-/-	0	0,00%
Volt	5	1,13%	-/-	-/-	+5	+1,13%
AUF	-/-	-/-	0	0,00%	0	0,00%
BüSo	-/-	-/-	0	0,00%	0	0,00%
CM	-/-	-/-	0	0,00%	0	0,00%
REP	-/-	-/-	1	0,29%	-1	-0,29%
PBC	-/-	-/-	0	0,00%	0	0,00%
PRO NRW	-/-	-/-	0	0,00%	0	0,00%

106.1 Willibrordhaus Kellen

	EW 2019	EW 2014	Differenz
Wahlbeteiligung	43,13%	35,25%	+7,88%
Wahlberechtigte insgesamt	959	986	-27
Wahlberechtigte ohne Sperrvermerk	844	902	-58
Wahlberechtigte mit Sperrvermerk	115	84	+31
Wahlberechtigte § 24 Abs. 2 EuWO	0	0	0
Wähler insgesamt	364	318	+46
Wähler mit Wahlschein	0	0	0
Ungültige Stimmen	2	13	-11
Gültige Stimmen	362	305	+57

In Prozent	28,45%	22,38%	16,85%	5,80%	7,18%	6,63%	1,93%	10,77%
Stimmen	103	81	61	21	26	24	7	39
Partei	CDU	SPD	GRÜNE	AfD	LINKE	FDP	Tiers	Sonstige

Gewinn In Prozent			+5,05%	+4,49%	+0,62%	+4,01%	+0,29%	+5,85%
Verlust In Prozent	-9,91%	-10,41%						
Partei	CDU	SPD	GRÜNE	AfD	LINKE	FDP	Tiers	Sonstige

Partei	EW 2019 Stimmen	EW 2019 Prozent	EW 2014 Stimmen	EW 2014 Prozent	Differenz Stimmen	Differenz In Prozent
CDU	103	28,45%	117	38,36%	-14	-9,91%
SPD	81	22,38%	100	32,79%	-19	-10,41%
GRÜNE	61	16,85%	36	11,80%	+25	+5,05%
AfD	21	5,80%	4	1,31%	+17	+4,49%
DIE LINKE	26	7,18%	20	6,56%	+6	+0,62%
FDP	24	6,63%	8	2,62%	+16	+4,01%
PIRATEN	4	1,10%	6	1,97%	-2	-0,87%
Tierschutzpartei	7	1,93%	5	1,64%	+2	+0,29%
NPD	0	0,00%	1	0,33%	-1	-0,33%
Die PARTEI	6	1,66%	1	0,33%	+5	+1,33%
FAMILIE	3	0,83%	0	0,00%	+3	+0,83%
FREIE WÄHLER	2	0,55%	2	0,66%	0	-0,11%
Volksabstimmung	0	0,00%	0	0,00%	0	0,00%
ÖDP	4	1,10%	4	1,31%	0	-0,21%
DKP	0	0,00%	0	0,00%	0	0,00%
MLPD	3	0,83%	0	0,00%	+3	+0,83%
BP	0	0,00%	0	0,00%	0	0,00%
SGP	0	0,00%	0	0,00%	0	0,00%
TIERSCHUTZ hier!	4	1,10%	-/-	-/-	+4	+1,10%
Tierschutzallianz	1	0,28%	-/-	-/-	+1	+0,28%
Bündnis C	0	0,00%	-/-	-/-	0	0,00%
BIG	0	0,00%	-/-	-/-	0	0,00%
BGE	0	0,00%	-/-	-/-	0	0,00%
DIE DIREKTE!	0	0,00%	-/-	-/-	0	0,00%
DiEM25	3	0,83%	-/-	-/-	+3	+0,83%
III. Weg	0	0,00%	-/-	-/-	0	0,00%
Die Grauen	2	0,55%	-/-	-/-	+2	+0,55%
DIE RECHTE	0	0,00%	-/-	-/-	0	0,00%
DIE VIOLETTEN	0	0,00%	-/-	-/-	0	0,00%
LIEBE	1	0,28%	-/-	-/-	+1	+0,28%
DIE FRAUEN	1	0,28%	-/-	-/-	+1	+0,28%
Graue Panther	0	0,00%	-/-	-/-	0	0,00%
LKR	0	0,00%	-/-	-/-	0	0,00%
MENSCHLICHE WELT	0	0,00%	-/-	-/-	0	0,00%
NL	0	0,00%	-/-	-/-	0	0,00%

Partei	EW 2019 Stimmen	EW 2019 Prozent	EW 2014 Stimmen	EW 2014 Prozent	Differenz Stimmen	Differenz In Prozent
ÖkoLinX	0	0,00%	-/-	-/-	0	0,00%
Die Humanisten	0	0,00%	-/-	-/-	0	0,00%
PARTEI FÜR DIE TIERE	3	0,83%	-/-	-/-	+3	+0,83%
Gesundheitsforschung	0	0,00%	-/-	-/-	0	0,00%
Volt	2	0,55%	-/-	-/-	+2	+0,55%
AUF	-/-	-/-	0	0,00%	0	0,00%
BüSo	-/-	-/-	0	0,00%	0	0,00%
CM	-/-	-/-	0	0,00%	0	0,00%
REP	-/-	-/-	0	0,00%	0	0,00%
PBC	-/-	-/-	0	0,00%	0	0,00%
PRO NRW	-/-	-/-	1	0,33%	-1	-0,33%

106.2 Kindergarten Zauberfarben

	EW 2019	EW 2014	Differenz
Wahlbeteiligung	45,66%	35,50%	+10,16%
Wahlberechtigte insgesamt	781	870	-89
Wahlberechtigte ohne Sperrvermerk	668	755	-87
Wahlberechtigte mit Sperrvermerk	113	115	-2
Wahlberechtigte § 24 Abs. 2 EuWO	0	0	0
Wähler insgesamt	305	268	+37
Wähler mit Wahlschein	0	0	0
Ungültige Stimmen	2	2	0
Gültige Stimmen	303	266	+37

In Prozent	23,43%	18,15%	23,76%	8,91%	10,89%	6,93%	2,64%	5,28%
Stimmen	71	55	72	27	33	21	8	16
Partei	CDU	SPD	GRÜNE	AfD	LINKE	FDP	PARTEI	Sonstige

Gewinn In Prozent			+15,49%	+4,02%	+3,75%	+0,16%	+2,26%	+0,39%
Verlust In Prozent	-15,67%	-10,42%						
Partei	CDU	SPD	GRÜNE	AfD	LINKE	FDP	PARTEI	Sonstige

Partei	EW 2019 Stimmen	EW 2019 Prozent	EW 2014 Stimmen	EW 2014 Prozent	Differenz Stimmen	Differenz In Prozent
CDU	71	23,43%	104	39,10%	-33	-15,67%
SPD	55	18,15%	76	28,57%	-21	-10,42%
GRÜNE	72	23,76%	22	8,27%	+50	+15,49%
AfD	27	8,91%	13	4,89%	+14	+4,02%
DIE LINKE	33	10,89%	19	7,14%	+14	+3,75%
FDP	21	6,93%	18	6,77%	+3	+0,16%
PIRATEN	4	1,32%	4	1,50%	0	-0,18%
Tierschutzpartei	3	0,99%	2	0,75%	+1	+0,24%
NPD	1	0,33%	1	0,38%	0	-0,05%
Die PARTEI	8	2,64%	1	0,38%	+7	+2,26%
FAMILIE	1	0,33%	0	0,00%	+1	+0,33%
FREIE WÄHLER	0	0,00%	1	0,38%	-1	-0,38%
Volksabstimmung	0	0,00%	1	0,38%	-1	-0,38%
ÖDP	1	0,33%	0	0,00%	+1	+0,33%
DKP	0	0,00%	0	0,00%	0	0,00%
MLPD	0	0,00%	0	0,00%	0	0,00%
BP	0	0,00%	0	0,00%	0	0,00%
SGP	0	0,00%	0	0,00%	0	0,00%
TIERSCHUTZ hier!	1	0,33%	-/-	-/-	+1	+0,33%
Tierschutzallianz	0	0,00%	-/-	-/-	0	0,00%
Bündnis C	0	0,00%	-/-	-/-	0	0,00%
BIG	0	0,00%	-/-	-/-	0	0,00%
BGE	0	0,00%	-/-	-/-	0	0,00%
DIE DIREKTE!	0	0,00%	-/-	-/-	0	0,00%
DiEM25	1	0,33%	-/-	-/-	+1	+0,33%
III. Weg	0	0,00%	-/-	-/-	0	0,00%
Die Grauen	1	0,33%	-/-	-/-	+1	+0,33%
DIE RECHTE	0	0,00%	-/-	-/-	0	0,00%
DIE VIOLETTEN	0	0,00%	-/-	-/-	0	0,00%
LIEBE	0	0,00%	-/-	-/-	0	0,00%
DIE FRAUEN	0	0,00%	-/-	-/-	0	0,00%
Graue Panther	0	0,00%	-/-	-/-	0	0,00%
LKR	0	0,00%	-/-	-/-	0	0,00%
MENSCHLICHE WELT	0	0,00%	-/-	-/-	0	0,00%
NL	0	0,00%	-/-	-/-	0	0,00%

Partei	EW 2019 Stimmen	EW 2019 Prozent	EW 2014 Stimmen	EW 2014 Prozent	Differenz Stimmen	Differenz In Prozent
ÖkoLinX	1	0,33%	-/-	-/-	+1	+0,33%
Die Humanisten	0	0,00%	-/-	-/-	0	0,00%
PARTEI FÜR DIE TIERE	0	0,00%	-/-	-/-	0	0,00%
Gesundheitsforschung	0	0,00%	-/-	-/-	0	0,00%
Volt	2	0,66%	-/-	-/-	+2	+0,66%
AUF	-/-	-/-	0	0,00%	0	0,00%
BüSo	-/-	-/-	0	0,00%	0	0,00%
CM	-/-	-/-	1	0,38%	-1	-0,38%
REP	-/-	-/-	2	0,75%	-2	-0,75%
PBC	-/-	-/-	0	0,00%	0	0,00%
PRO NRW	-/-	-/-	1	0,38%	-1	-0,38%

107.1 Karl Kisters Realschule

	EW 2019	EW 2014	Differenz
Wahlbeteiligung	52,07%	42,04%	+10,03%
Wahlberechtigte insgesamt	843	1.059	-216
Wahlberechtigte ohne Sperrvermerk	699	923	-224
Wahlberechtigte mit Sperrvermerk	144	136	+8
Wahlberechtigte § 24 Abs. 2 EuWO	0	0	0
Wähler insgesamt	364	388	-24
Wähler mit Wahlschein	1	0	+1
Ungültige Stimmen	3	6	-3
Gültige Stimmen	361	382	-21

In Prozent	30,19%	17,73%	28,81%	3,60%	4,99%	4,43%	2,49%	7,76%
Stimmen	109	64	104	13	18	16	9	28
Partei	CDU	SPD	GRÜNE	AfD	LINKE	FDP	Tiers	Sonstige

Gewinn In Prozent			+19,39%	+0,20%	-0,51%	+1,03%	+1,44%	+2,00%
Verlust In Prozent	-10,12%	-13,42%						
Partei	CDU	SPD	GRÜNE	AfD	LINKE	FDP	Tiers	Sonstige

Partei	EW 2019 Stimmen	EW 2019 Prozent	EW 2014 Stimmen	EW 2014 Prozent	Differenz Stimmen	Differenz In Prozent
CDU	109	30,19%	154	40,31%	-45	-10,12%
SPD	64	17,73%	119	31,15%	-55	-13,42%
GRÜNE	104	28,81%	36	9,42%	+68	+19,39%
AfD	13	3,60%	13	3,40%	0	+0,20%
DIE LINKE	18	4,99%	21	5,50%	-3	-0,51%
FDP	16	4,43%	13	3,40%	+3	+1,03%
PIRATEN	3	0,83%	9	2,36%	-6	-1,53%
Tierschutzpartei	9	2,49%	4	1,05%	+5	+1,44%
NPD	0	0,00%	3	0,79%	-3	-0,79%
Die PARTEI	7	1,94%	1	0,26%	+6	+1,68%
FAMILIE	3	0,83%	1	0,26%	+2	+0,57%
FREIE WÄHLER	3	0,83%	5	1,31%	-2	-0,48%
Volksabstimmung	0	0,00%	1	0,26%	-1	-0,26%
ÖDP	0	0,00%	0	0,00%	0	0,00%
DKP	0	0,00%	0	0,00%	0	0,00%
MLPD	0	0,00%	0	0,00%	0	0,00%
BP	2	0,55%	0	0,00%	+2	+0,55%
SGP	0	0,00%	0	0,00%	0	0,00%
TIERSCHUTZ hier!	0	0,00%	-/-	-/-	0	0,00%
Tierschutzallianz	0	0,00%	-/-	-/-	0	0,00%
Bündnis C	0	0,00%	-/-	-/-	0	0,00%
BIG	0	0,00%	-/-	-/-	0	0,00%
BGE	0	0,00%	-/-	-/-	0	0,00%
DIE DIREKTE!	0	0,00%	-/-	-/-	0	0,00%
DiEM25	0	0,00%	-/-	-/-	0	0,00%
III. Weg	0	0,00%	-/-	-/-	0	0,00%
Die Grauen	0	0,00%	-/-	-/-	0	0,00%
DIE RECHTE	0	0,00%	-/-	-/-	0	0,00%
DIE VIOLETTEN	0	0,00%	-/-	-/-	0	0,00%
LIEBE	1	0,28%	-/-	-/-	+1	+0,28%
DIE FRAUEN	0	0,00%	-/-	-/-	0	0,00%
Graue Panther	0	0,00%	-/-	-/-	0	0,00%
LKR	0	0,00%	-/-	-/-	0	0,00%
MENSCHLICHE WELT	0	0,00%	-/-	-/-	0	0,00%
NL	0	0,00%	-/-	-/-	0	0,00%

Partei	EW 2019 Stimmen	EW 2019 Prozent	EW 2014 Stimmen	EW 2014 Prozent	Differenz Stimmen	Differenz In Prozent
ÖkoLinX	1	0,28%	-/-	-/-	+1	+0,28%
Die Humanisten	0	0,00%	-/-	-/-	0	0,00%
PARTEI FÜR DIE TIERE	6	1,66%	-/-	-/-	+6	+1,66%
Gesundheitsforschung	2	0,55%	-/-	-/-	+2	+0,55%
Volt	0	0,00%	-/-	-/-	0	0,00%
AUF	-/-	-/-	0	0,00%	0	0,00%
BüSo	-/-	-/-	0	0,00%	0	0,00%
CM	-/-	-/-	0	0,00%	0	0,00%
REP	-/-	-/-	2	0,52%	-2	-0,52%
PBC	-/-	-/-	0	0,00%	0	0,00%
PRO NRW	-/-	-/-	0	0,00%	0	0,00%

107.2 Hochschule Rhein-Waal

	EW 2019	EW 2014	Differenz
Wahlbeteiligung	45,32%	30,07%	+15,25%
Wahlberechtigte insgesamt	693	730	-37
Wahlberechtigte ohne Sperrvermerk	556	592	-36
Wahlberechtigte mit Sperrvermerk	137	138	-1
Wahlberechtigte § 24 Abs. 2 EuWO	0	0	0
Wähler insgesamt	252	178	+74
Wähler mit Wahlschein	0	0	0
Ungültige Stimmen	2	1	+1
Gültige Stimmen	250	177	+73

	CDU	SPD	GRÜNE	AfD	LINKE	FDP	PARTEI	Sonstige
In Prozent	25,60%	16,00%	25,60%	7,60%	7,20%	5,60%	5,20%	7,20%
Stimmen	64	40	64	19	18	14	13	18
Partei	CDU	SPD	GRÜNE	AfD	LINKE	FDP	PARTEI	Sonstige

	CDU	SPD	GRÜNE	AfD	LINKE	FDP	PARTEI	Sonstige
Gewinn In Prozent			+14,87%		+3,25%	+0,52%	+3,51%	+0,42%
Verlust In Prozent	-9,99%	-11,68%		-0,87%				
Partei	CDU	SPD	GRÜNE	AfD	LINKE	FDP	PARTEI	Sonstige

Partei	EW 2019 Stimmen	EW 2019 Prozent	EW 2014 Stimmen	EW 2014 Prozent	Differenz Stimmen	Differenz In Prozent
CDU	64	25,60%	63	35,59%	+1	-9,99%
SPD	40	16,00%	49	27,68%	-9	-11,68%
GRÜNE	64	25,60%	19	10,73%	+45	+14,87%
AfD	19	7,60%	15	8,47%	+4	-0,87%
DIE LINKE	18	7,20%	7	3,95%	+11	+3,25%
FDP	14	5,60%	9	5,08%	+5	+0,52%
PIRATEN	2	0,80%	5	2,82%	-3	-2,02%
Tierschutzpartei	2	0,80%	2	1,13%	0	-0,33%
NPD	0	0,00%	1	0,56%	-1	-0,56%
Die PARTEI	13	5,20%	3	1,69%	+10	+3,51%
FAMILIE	1	0,40%	0	0,00%	+1	+0,40%
FREIE WÄHLER	0	0,00%	1	0,56%	-1	-0,56%
Volksabstimmung	0	0,00%	0	0,00%	0	0,00%
ÖDP	2	0,80%	0	0,00%	+2	+0,80%
DKP	0	0,00%	0	0,00%	0	0,00%
MLPD	0	0,00%	0	0,00%	0	0,00%
BP	1	0,40%	0	0,00%	+1	+0,40%
SGP	0	0,00%	0	0,00%	0	0,00%
TIERSCHUTZ hier!	0	0,00%	-/-	-/-	0	0,00%
Tierschutzallianz	0	0,00%	-/-	-/-	0	0,00%
Bündnis C	0	0,00%	-/-	-/-	0	0,00%
BIG	0	0,00%	-/-	-/-	0	0,00%
BGE	0	0,00%	-/-	-/-	0	0,00%
DIE DIREKTE!	1	0,40%	-/-	-/-	+1	+0,40%
DiEM25	1	0,40%	-/-	-/-	+1	+0,40%
III. Weg	0	0,00%	-/-	-/-	0	0,00%
Die Grauen	0	0,00%	-/-	-/-	0	0,00%
DIE RECHTE	0	0,00%	-/-	-/-	0	0,00%
DIE VIOLETTEN	0	0,00%	-/-	-/-	0	0,00%
LIEBE	0	0,00%	-/-	-/-	0	0,00%
DIE FRAUEN	0	0,00%	-/-	-/-	0	0,00%
Graue Panther	1	0,40%	-/-	-/-	+1	+0,40%
LKR	0	0,00%	-/-	-/-	0	0,00%
MENSCHLICHE WELT	0	0,00%	-/-	-/-	0	0,00%
NL	0	0,00%	-/-	-/-	0	0,00%

Partei	EW 2019 Stimmen	EW 2019 Prozent	EW 2014 Stimmen	EW 2014 Prozent	Differenz Stimmen	Differenz In Prozent
ÖkoLinX	0	0,00%	-/-	-/-	0	0,00%
Die Humanisten	2	0,80%	-/-	-/-	+2	+0,80%
PARTEI FÜR DIE TIERE	1	0,40%	-/-	-/-	+1	+0,40%
Gesundheitsforschung	0	0,00%	-/-	-/-	0	0,00%
Volt	4	1,60%	-/-	-/-	+4	+1,60%
AUF	-/-	-/-	0	0,00%	0	0,00%
BüSo	-/-	-/-	0	0,00%	0	0,00%
CM	-/-	-/-	0	0,00%	0	0,00%
REP	-/-	-/-	0	0,00%	0	0,00%
PBC	-/-	-/-	0	0,00%	0	0,00%
PRO NRW	-/-	-/-	3	1,69%	-3	-1,69%

108.1 Stadtbücherei Kleve

	EW 2019	EW 2014	Differenz
Wahlbeteiligung	51,34%	34,44%	+16,90%
Wahlberechtigte insgesamt	869	670	+199
Wahlberechtigte ohne Sperrvermerk	748	604	+144
Wahlberechtigte mit Sperrvermerk	121	66	+55
Wahlberechtigte § 24 Abs. 2 EuWO	0	0	0
Wähler insgesamt	384	208	+176
Wähler mit Wahlschein	0	0	0
Ungültige Stimmen	5	2	+3
Gültige Stimmen	379	206	+173

In Prozent	33,77%	9,76%	30,08%	6,33%	2,90%	5,80%	2,37%	8,97%
Stimmen	128	37	114	24	11	22	9	34
Partei	CDU	SPD	GRÜNE	AfD	LINKE	FDP	Tiers	Sonstige

Gewinn In Prozent			+17,46%	+1,96%			+0,91%	+5,09%
Verlust In Prozent	-4,09%	-17,91%			-1,95%	-1,48%		
Partei	CDU	SPD	GRÜNE	AfD	LINKE	FDP	Tiers	Sonstige

Partei	EW 2019 Stimmen	EW 2019 Prozent	EW 2014 Stimmen	EW 2014 Prozent	Differenz Stimmen	Differenz In Prozent
CDU	128	33,77%	78	37,86%	+50	-4,09%
SPD	37	9,76%	57	27,67%	-20	-17,91%
GRÜNE	114	30,08%	26	12,62%	+88	+17,46%
AfD	24	6,33%	9	4,37%	+15	+1,96%
DIE LINKE	11	2,90%	10	4,85%	+1	-1,95%
FDP	22	5,80%	15	7,28%	+7	-1,48%
PIRATEN	5	1,32%	3	1,46%	+2	-0,14%
Tierschutzpartei	9	2,37%	3	1,46%	+6	+0,91%
NPD	1	0,26%	0	0,00%	+1	+0,26%
Die PARTEI	8	2,11%	0	0,00%	+8	+2,11%
FAMILIE	2	0,53%	1	0,49%	+1	+0,04%
FREIE WÄHLER	1	0,26%	3	1,46%	-2	-1,20%
Volksabstimmung	0	0,00%	0	0,00%	0	0,00%
ÖDP	2	0,53%	1	0,49%	+1	+0,04%
DKP	0	0,00%	0	0,00%	0	0,00%
MLPD	0	0,00%	0	0,00%	0	0,00%
BP	0	0,00%	0	0,00%	0	0,00%
SGP	0	0,00%	0	0,00%	0	0,00%
TIERSCHUTZ hier!	0	0,00%	-/-	-/-	0	0,00%
Tierschutzallianz	0	0,00%	-/-	-/-	0	0,00%
Bündnis C	0	0,00%	-/-	-/-	0	0,00%
BIG	0	0,00%	-/-	-/-	0	0,00%
BGE	0	0,00%	-/-	-/-	0	0,00%
DIE DIREKTE!	0	0,00%	-/-	-/-	0	0,00%
DiEM25	4	1,06%	-/-	-/-	+4	+1,06%
III. Weg	0	0,00%	-/-	-/-	0	0,00%
Die Grauen	0	0,00%	-/-	-/-	0	0,00%
DIE RECHTE	0	0,00%	-/-	-/-	0	0,00%
DIE VIOLETTEN	0	0,00%	-/-	-/-	0	0,00%
LIEBE	1	0,26%	-/-	-/-	+1	+0,26%
DIE FRAUEN	0	0,00%	-/-	-/-	0	0,00%
Graue Panther	0	0,00%	-/-	-/-	0	0,00%
LKR	0	0,00%	-/-	-/-	0	0,00%
MENSCHLICHE WELT	0	0,00%	-/-	-/-	0	0,00%
NL	0	0,00%	-/-	-/-	0	0,00%

Partei	EW 2019 Stimmen	EW 2019 Prozent	EW 2014 Stimmen	EW 2014 Prozent	Differenz Stimmen	Differenz In Prozent
ÖkoLinX	0	0,00%	-/-	-/-	0	0,00%
Die Humanisten	1	0,26%	-/-	-/-	+1	+0,26%
PARTEI FÜR DIE TIERE	0	0,00%	-/-	-/-	0	0,00%
Gesundheitsforschung	0	0,00%	-/-	-/-	0	0,00%
Volt	9	2,37%	-/-	-/-	+9	+2,37%
AUF	-/-	-/-	0	0,00%	0	0,00%
BüSo	-/-	-/-	0	0,00%	0	0,00%
CM	-/-	-/-	0	0,00%	0	0,00%
REP	-/-	-/-	0	0,00%	0	0,00%
PBC	-/-	-/-	0	0,00%	0	0,00%
PRO NRW	-/-	-/-	0	0,00%	0	0,00%

108.2 Karl Kisters Realschule

	EW 2019	EW 2014	Differenz
Wahlbeteiligung	39,05%	34,38%	+4,67%
Wahlberechtigte insgesamt	549	565	-16
Wahlberechtigte ohne Sperrvermerk	484	509	-25
Wahlberechtigte mit Sperrvermerk	65	56	+9
Wahlberechtigte § 24 Abs. 2 EuWO	0	0	0
Wähler insgesamt	189	175	+14
Wähler mit Wahlschein	0	0	0
Ungültige Stimmen	1	1	0
Gültige Stimmen	188	174	+14

In Prozent	21,81%	14,89%	25,53%	9,04%	4,79%	3,19%	4,79%	15,96%
Stimmen	41	28	48	17	9	6	9	30
Partei	CDU	SPD	GRÜNE	AfD	LINKE	FDP	PARTEI	Sonstige

Gewinn In Prozent			+12,89%	+5,02%	+0,19%		+4,79%	+10,79%
Verlust In Prozent	-15,55%	-14,42%				-3,71%		
Partei	CDU	SPD	GRÜNE	AfD	LINKE	FDP	PARTEI	Sonstige

Partei	EW 2019 Stimmen	EW 2019 Prozent	EW 2014 Stimmen	EW 2014 Prozent	Differenz Stimmen	Differenz In Prozent
CDU	41	21,81%	65	37,36%	-24	-15,55%
SPD	28	14,89%	51	29,31%	-23	-14,42%
GRÜNE	48	25,53%	22	12,64%	+26	+12,89%
AfD	17	9,04%	7	4,02%	+10	+5,02%
DIE LINKE	9	4,79%	8	4,60%	+1	+0,19%
FDP	6	3,19%	12	6,90%	-6	-3,71%
PIRATEN	5	2,66%	2	1,15%	+3	+1,51%
Tierschutzpartei	7	3,72%	3	1,72%	+4	+2,00%
NPD	2	1,06%	0	0,00%	+2	+1,06%
Die PARTEI	9	4,79%	0	0,00%	+9	+4,79%
FAMILIE	1	0,53%	1	0,57%	0	-0,04%
FREIE WÄHLER	1	0,53%	2	1,15%	-1	-0,62%
Volksabstimmung	0	0,00%	0	0,00%	0	0,00%
ÖDP	5	2,66%	1	0,57%	+4	+2,09%
DKP	0	0,00%	0	0,00%	0	0,00%
MLPD	0	0,00%	0	0,00%	0	0,00%
BP	0	0,00%	0	0,00%	0	0,00%
SGP	0	0,00%	0	0,00%	0	0,00%
TIERSCHUTZ hier!	0	0,00%	-/-	-/-	0	0,00%
Tierschutzallianz	0	0,00%	-/-	-/-	0	0,00%
Bündnis C	0	0,00%	-/-	-/-	0	0,00%
BIG	0	0,00%	-/-	-/-	0	0,00%
BGE	0	0,00%	-/-	-/-	0	0,00%
DIE DIREKTE!	0	0,00%	-/-	-/-	0	0,00%
DiEM25	2	1,06%	-/-	-/-	+2	+1,06%
III. Weg	0	0,00%	-/-	-/-	0	0,00%
Die Grauen	0	0,00%	-/-	-/-	0	0,00%
DIE RECHTE	0	0,00%	-/-	-/-	0	0,00%
DIE VIOLETTEN	0	0,00%	-/-	-/-	0	0,00%
LIEBE	0	0,00%	-/-	-/-	0	0,00%
DIE FRAUEN	0	0,00%	-/-	-/-	0	0,00%
Graue Panther	0	0,00%	-/-	-/-	0	0,00%
LKR	0	0,00%	-/-	-/-	0	0,00%
MENSCHLICHE WELT	0	0,00%	-/-	-/-	0	0,00%
NL	0	0,00%	-/-	-/-	0	0,00%

Partei	EW 2019 Stimmen	EW 2019 Prozent	EW 2014 Stimmen	EW 2014 Prozent	Differenz Stimmen	Differenz In Prozent
ÖkoLinX	0	0,00%	-/-	-/-	0	0,00%
Die Humanisten	0	0,00%	-/-	-/-	0	0,00%
PARTEI FÜR DIE TIERE	2	1,06%	-/-	-/-	+2	+1,06%
Gesundheitsforschung	0	0,00%	-/-	-/-	0	0,00%
Volt	5	2,66%	-/-	-/-	+5	+2,66%
AUF	-/-	-/-	0	0,00%	0	0,00%
BüSo	-/-	-/-	0	0,00%	0	0,00%
CM	-/-	-/-	0	0,00%	0	0,00%
REP	-/-	-/-	0	0,00%	0	0,00%
PBC	-/-	-/-	0	0,00%	0	0,00%
PRO NRW	-/-	-/-	0	0,00%	0	0,00%

109.1 Bürgerbüro Kleve

	EW 2019	EW 2014	Differenz
Wahlbeteiligung	39,07%	31,89%	+7,18%
Wahlberechtigte insgesamt	691	590	+101
Wahlberechtigte ohne Sperrvermerk	599	533	+66
Wahlberechtigte mit Sperrvermerk	92	57	+35
Wahlberechtigte § 24 Abs. 2 EuWO	0	0	0
Wähler insgesamt	234	170	+64
Wähler mit Wahlschein	0	0	0
Ungültige Stimmen	3	5	-2
Gültige Stimmen	231	165	+66

In Prozent	15,15%	16,45%	29,44%	6,93%	6,06%	3,90%	8,23%	13,85%
Stimmen	35	38	68	16	14	9	19	32
Partei	CDU	SPD	GRÜNE	AfD	LINKE	FDP	PARTEI	Sonstige

Gewinn In Prozent			+18,53%			+0,26%	+8,23%	+7,79%
Verlust In Prozent	-17,58%	-10,82%		-0,95%	-5,46%			
Partei	CDU	SPD	GRÜNE	AfD	LINKE	FDP	PARTEI	Sonstige

Partei	EW 2019 Stimmen	EW 2019 Prozent	EW 2014 Stimmen	EW 2014 Prozent	Differenz Stimmen	Differenz In Prozent
CDU	35	15,15%	54	32,73%	-19	-17,58%
SPD	38	16,45%	45	27,27%	-7	-10,82%
GRÜNE	68	29,44%	18	10,91%	+50	+18,53%
AfD	16	6,93%	13	7,88%	+3	-0,95%
DIE LINKE	14	6,06%	19	11,52%	-5	-5,46%
FDP	9	3,90%	6	3,64%	+3	+0,26%
PIRATEN	5	2,16%	6	3,64%	-1	-1,48%
Tierschutzpartei	3	1,30%	1	0,61%	+2	+0,69%
NPD	1	0,43%	0	0,00%	+1	+0,43%
Die PARTEI	19	8,23%	0	0,00%	+19	+8,23%
FAMILIE	1	0,43%	0	0,00%	+1	+0,43%
FREIE WÄHLER	0	0,00%	1	0,61%	-1	-0,61%
Volksabstimmung	0	0,00%	0	0,00%	0	0,00%
ÖDP	4	1,73%	1	0,61%	+3	+1,12%
DKP	0	0,00%	0	0,00%	0	0,00%
MLPD	0	0,00%	0	0,00%	0	0,00%
BP	0	0,00%	0	0,00%	0	0,00%
SGP	0	0,00%	0	0,00%	0	0,00%
TIERSCHUTZ hier!	1	0,43%	-/-	-/-	+1	+0,43%
Tierschutzallianz	1	0,43%	-/-	-/-	+1	+0,43%
Bündnis C	0	0,00%	-/-	-/-	0	0,00%
BIG	0	0,00%	-/-	-/-	0	0,00%
BGE	0	0,00%	-/-	-/-	0	0,00%
DIE DIREKTE!	1	0,43%	-/-	-/-	+1	+0,43%
DiEM25	4	1,73%	-/-	-/-	+4	+1,73%
III. Weg	0	0,00%	-/-	-/-	0	0,00%
Die Grauen	1	0,43%	-/-	-/-	+1	+0,43%
DIE RECHTE	1	0,43%	-/-	-/-	+1	+0,43%
DIE VIOLETTEN	0	0,00%	-/-	-/-	0	0,00%
LIEBE	0	0,00%	-/-	-/-	0	0,00%
DIE FRAUEN	0	0,00%	-/-	-/-	0	0,00%
Graue Panther	0	0,00%	-/-	-/-	0	0,00%
LKR	1	0,43%	-/-	-/-	+1	+0,43%
MENSCHLICHE WELT	1	0,43%	-/-	-/-	+1	+0,43%
NL	0	0,00%	-/-	-/-	0	0,00%

Partei	EW 2019 Stimmen	EW 2019 Prozent	EW 2014 Stimmen	EW 2014 Prozent	Differenz Stimmen	Differenz In Prozent
ÖkoLinX	0	0,00%	-/-	-/-	0	0,00%
Die Humanisten	0	0,00%	-/-	-/-	0	0,00%
PARTEI FÜR DIE TIERE	0	0,00%	-/-	-/-	0	0,00%
Gesundheitsforschung	1	0,43%	-/-	-/-	+1	+0,43%
Volt	6	2,60%	-/-	-/-	+6	+2,60%
AUF	-/-	-/-	0	0,00%	0	0,00%
BüSo	-/-	-/-	0	0,00%	0	0,00%
CM	-/-	-/-	0	0,00%	0	0,00%
REP	-/-	-/-	0	0,00%	0	0,00%
PBC	-/-	-/-	0	0,00%	0	0,00%
PRO NRW	-/-	-/-	1	0,61%	-1	-0,61%

109.2 Stadtwerke Kleve GmbH

	EW 2019	EW 2014	Differenz
Wahlbeteiligung	49,64%	39,41%	+10,23%
Wahlberechtigte insgesamt	674	816	-142
Wahlberechtigte ohne Sperrvermerk	558	713	-155
Wahlberechtigte mit Sperrvermerk	116	103	+13
Wahlberechtigte § 24 Abs. 2 EuWO	0	0	0
Wähler insgesamt	277	281	-4
Wähler mit Wahlschein	0	0	0
Ungültige Stimmen	3	6	-3
Gültige Stimmen	274	275	-1

	CDU	SPD	GRÜNE	AfD	LINKE	FDP	Tiers	Sonstige
In Prozent	25,18%	15,69%	28,83%	7,30%	6,20%	6,57%	2,19%	8,03%
Stimmen	69	43	79	20	17	18	6	22
Partei	CDU	SPD	GRÜNE	AfD	LINKE	FDP	Tiers	Sonstige

	CDU	SPD	GRÜNE	AfD	LINKE	FDP	Tiers	Sonstige
Gewinn In Prozent			+11,38%	+2,21%	+0,02%	+2,93%	+1,46%	+4,76%
Verlust In Prozent	-11,18%	-11,58%						
Partei	CDU	SPD	GRÜNE	AfD	LINKE	FDP	Tiers	Sonstige

Partei	EW 2019 Stimmen	EW 2019 Prozent	EW 2014 Stimmen	EW 2014 Prozent	Differenz Stimmen	Differenz In Prozent
CDU	69	25,18%	100	36,36%	-31	-11,18%
SPD	43	15,69%	75	27,27%	-32	-11,58%
GRÜNE	79	28,83%	48	17,45%	+31	+11,38%
AfD	20	7,30%	14	5,09%	+6	+2,21%
DIE LINKE	17	6,20%	17	6,18%	0	+0,02%
FDP	18	6,57%	10	3,64%	+8	+2,93%
PIRATEN	1	0,36%	3	1,09%	-2	-0,73%
Tierschutzpartei	6	2,19%	2	0,73%	+4	+1,46%
NPD	0	0,00%	0	0,00%	0	0,00%
Die PARTEI	5	1,82%	1	0,36%	+4	+1,46%
FAMILIE	3	1,09%	1	0,36%	+2	+0,73%
FREIE WÄHLER	0	0,00%	0	0,00%	0	0,00%
Volksabstimmung	0	0,00%	1	0,36%	-1	-0,36%
ÖDP	3	1,09%	0	0,00%	+3	+1,09%
DKP	0	0,00%	0	0,00%	0	0,00%
MLPD	0	0,00%	0	0,00%	0	0,00%
BP	0	0,00%	0	0,00%	0	0,00%
SGP	0	0,00%	0	0,00%	0	0,00%
TIERSCHUTZ hier!	0	0,00%	-/-	-/-	0	0,00%
Tierschutzallianz	0	0,00%	-/-	-/-	0	0,00%
Bündnis C	2	0,73%	-/-	-/-	+2	+0,73%
BIG	0	0,00%	-/-	-/-	0	0,00%
BGE	0	0,00%	-/-	-/-	0	0,00%
DIE DIREKTE!	0	0,00%	-/-	-/-	0	0,00%
DiEM25	1	0,36%	-/-	-/-	+1	+0,36%
III. Weg	0	0,00%	-/-	-/-	0	0,00%
Die Grauen	0	0,00%	-/-	-/-	0	0,00%
DIE RECHTE	0	0,00%	-/-	-/-	0	0,00%
DIE VIOLETTEN	0	0,00%	-/-	-/-	0	0,00%
LIEBE	0	0,00%	-/-	-/-	0	0,00%
DIE FRAUEN	0	0,00%	-/-	-/-	0	0,00%
Graue Panther	0	0,00%	-/-	-/-	0	0,00%
LKR	1	0,36%	-/-	-/-	+1	+0,36%
MENSCHLICHE WELT	1	0,36%	-/-	-/-	+1	+0,36%
NL	0	0,00%	-/-	-/-	0	0,00%

Partei	EW 2019 Stimmen	EW 2019 Prozent	EW 2014 Stimmen	EW 2014 Prozent	Differenz Stimmen	Differenz In Prozent
ÖkoLinX	0	0,00%	-/-	-/-	0	0,00%
Die Humanisten	3	1,09%	-/-	-/-	+3	+1,09%
PARTEI FÜR DIE TIERE	0	0,00%	-/-	-/-	0	0,00%
Gesundheitsforschung	0	0,00%	-/-	-/-	0	0,00%
Volt	2	0,73%	-/-	-/-	+2	+0,73%
AUF	-/-	-/-	0	0,00%	0	0,00%
BüSo	-/-	-/-	0	0,00%	0	0,00%
CM	-/-	-/-	0	0,00%	0	0,00%
REP	-/-	-/-	0	0,00%	0	0,00%
PBC	-/-	-/-	0	0,00%	0	0,00%
PRO NRW	-/-	-/-	3	1,09%	-3	-1,09%

110.1 Seniorenresidenz z. Tiergarten

	EW 2019	EW 2014	Differenz
Wahlbeteiligung	43,15%	41,84%	+1,31%
Wahlberechtigte insgesamt	904	781	+123
Wahlberechtigte ohne Sperrvermerk	723	662	+61
Wahlberechtigte mit Sperrvermerk	181	119	+62
Wahlberechtigte § 24 Abs. 2 EuWO	0	0	0
Wähler insgesamt	312	277	+35
Wähler mit Wahlschein	0	0	0
Ungültige Stimmen	3	2	+1
Gültige Stimmen	309	275	+34

In Prozent	23,62%	18,45%	29,45%	5,83%	6,15%	5,50%	2,59%	8,41%
Stimmen	73	57	91	18	19	17	8	26
Partei	CDU	SPD	GRÜNE	AfD	LINKE	FDP	PARTEI	Sonstige

Gewinn In Prozent			+11,63%	+0,01%	+1,42%	+0,77%	+2,23%	+3,68%
Verlust In Prozent	-13,83%	-5,91%						
Partei	CDU	SPD	GRÜNE	AfD	LINKE	FDP	PARTEI	Sonstige

Partei	EW 2019 Stimmen	EW 2019 Prozent	EW 2014 Stimmen	EW 2014 Prozent	Differenz Stimmen	Differenz In Prozent
CDU	73	23,62%	103	37,45%	-30	-13,83%
SPD	57	18,45%	67	24,36%	-10	-5,91%
GRÜNE	91	29,45%	49	17,82%	+42	+11,63%
AfD	18	5,83%	16	5,82%	+2	+0,01%
DIE LINKE	19	6,15%	13	4,73%	+6	+1,42%
FDP	17	5,50%	13	4,73%	+4	+0,77%
PIRATEN	3	0,97%	3	1,09%	0	-0,12%
Tierschutzpartei	3	0,97%	2	0,73%	+1	+0,24%
NPD	3	0,97%	1	0,36%	+2	+0,61%
Die PARTEI	8	2,59%	1	0,36%	+7	+2,23%
FAMILIE	0	0,00%	1	0,36%	-1	-0,36%
FREIE WÄHLER	4	1,29%	1	0,36%	+3	+0,93%
Volksabstimmung	0	0,00%	0	0,00%	0	0,00%
ÖDP	2	0,65%	1	0,36%	+1	+0,29%
DKP	0	0,00%	1	0,36%	-1	-0,36%
MLPD	1	0,32%	1	0,36%	0	-0,04%
BP	0	0,00%	0	0,00%	0	0,00%
SGP	0	0,00%	0	0,00%	0	0,00%
TIERSCHUTZ hier!	0	0,00%	-/-	-/-	0	0,00%
Tierschutzallianz	1	0,32%	-/-	-/-	+1	+0,32%
Bündnis C	0	0,00%	-/-	-/-	0	0,00%
BIG	0	0,00%	-/-	-/-	0	0,00%
BGE	0	0,00%	-/-	-/-	0	0,00%
DIE DIREKTE!	1	0,32%	-/-	-/-	+1	+0,32%
DiEM25	0	0,00%	-/-	-/-	0	0,00%
III. Weg	1	0,32%	-/-	-/-	+1	+0,32%
Die Grauen	0	0,00%	-/-	-/-	0	0,00%
DIE RECHTE	0	0,00%	-/-	-/-	0	0,00%
DIE VIOLETTEN	1	0,32%	-/-	-/-	+1	+0,32%
LIEBE	0	0,00%	-/-	-/-	0	0,00%
DIE FRAUEN	0	0,00%	-/-	-/-	0	0,00%
Graue Panther	0	0,00%	-/-	-/-	0	0,00%
LKR	0	0,00%	-/-	-/-	0	0,00%
MENSCHLICHE WELT	1	0,32%	-/-	-/-	+1	+0,32%
NL	0	0,00%	-/-	-/-	0	0,00%

Partei	EW 2019 Stimmen	EW 2019 Prozent	EW 2014 Stimmen	EW 2014 Prozent	Differenz Stimmen	Differenz In Prozent
ÖkoLinX	0	0,00%	-/-	-/-	0	0,00%
Die Humanisten	1	0,32%	-/-	-/-	+1	+0,32%
PARTEI FÜR DIE TIERE	0	0,00%	-/-	-/-	0	0,00%
Gesundheitsforschung	0	0,00%	-/-	-/-	0	0,00%
Volt	4	1,29%	-/-	-/-	+4	+1,29%
AUF	-/-	-/-	1	0,36%	-1	-0,36%
BüSo	-/-	-/-	1	0,36%	-1	-0,36%
CM	-/-	-/-	0	0,00%	0	0,00%
REP	-/-	-/-	0	0,00%	0	0,00%
PBC	-/-	-/-	0	0,00%	0	0,00%
PRO NRW	-/-	-/-	0	0,00%	0	0,00%

110.2 Gesamtschule Am Forstgarten

	EW 2019	EW 2014	Differenz
Wahlbeteiligung	54,06%	41,18%	+12,88%
Wahlberechtigte insgesamt	622	582	+40
Wahlberechtigte ohne Sperrvermerk	529	493	+36
Wahlberechtigte mit Sperrvermerk	93	89	+4
Wahlberechtigte § 24 Abs. 2 EuWO	0	0	0
Wähler insgesamt	286	203	+83
Wähler mit Wahlschein	0	0	0
Ungültige Stimmen	4	1	+3
Gültige Stimmen	282	202	+80

In Prozent	24,47%	17,02%	38,65%	4,96%	3,55%	5,67%	2,13%	3,55%
Stimmen	69	48	109	14	10	16	6	10
Partei	CDU	SPD	GRÜNE	AfD	LINKE	FDP	Volt	Sonstige

Gewinn In Prozent			+20,33%			+1,21%	+2,13%	+0,08%
Verlust In Prozent	-13,65%	-7,73%		-0,98%	-1,40%			
Partei	CDU	SPD	GRÜNE	AfD	LINKE	FDP	Volt	Sonstige

Partei	EW 2019 Stimmen	EW 2019 Prozent	EW 2014 Stimmen	EW 2014 Prozent	Differenz Stimmen	Differenz In Prozent
CDU	69	24,47%	77	38,12%	-8	-13,65%
SPD	48	17,02%	50	24,75%	-2	-7,73%
GRÜNE	109	38,65%	37	18,32%	+72	+20,33%
AfD	14	4,96%	12	5,94%	+2	-0,98%
DIE LINKE	10	3,55%	10	4,95%	0	-1,40%
FDP	16	5,67%	9	4,46%	+7	+1,21%
PIRATEN	1	0,35%	2	0,99%	-1	-0,64%
Tierschutzpartei	1	0,35%	2	0,99%	-1	-0,64%
NPD	0	0,00%	0	0,00%	0	0,00%
Die PARTEI	1	0,35%	1	0,50%	0	-0,15%
FAMILIE	0	0,00%	1	0,50%	-1	-0,50%
FREIE WÄHLER	1	0,35%	1	0,50%	0	-0,15%
Volksabstimmung	0	0,00%	0	0,00%	0	0,00%
ÖDP	0	0,00%	0	0,00%	0	0,00%
DKP	0	0,00%	0	0,00%	0	0,00%
MLPD	0	0,00%	0	0,00%	0	0,00%
BP	0	0,00%	0	0,00%	0	0,00%
SGP	0	0,00%	0	0,00%	0	0,00%
TIERSCHUTZ hier!	1	0,35%	-/-	-/-	+1	+0,35%
Tierschutzallianz	0	0,00%	-/-	-/-	0	0,00%
Bündnis C	0	0,00%	-/-	-/-	0	0,00%
BIG	0	0,00%	-/-	-/-	0	0,00%
BGE	0	0,00%	-/-	-/-	0	0,00%
DIE DIREKTE!	0	0,00%	-/-	-/-	0	0,00%
DiEM25	1	0,35%	-/-	-/-	+1	+0,35%
III. Weg	0	0,00%	-/-	-/-	0	0,00%
Die Grauen	0	0,00%	-/-	-/-	0	0,00%
DIE RECHTE	1	0,35%	-/-	-/-	+1	+0,35%
DIE VIOLETTEN	0	0,00%	-/-	-/-	0	0,00%
LIEBE	0	0,00%	-/-	-/-	0	0,00%
DIE FRAUEN	2	0,71%	-/-	-/-	+2	+0,71%
Graue Panther	1	0,35%	-/-	-/-	+1	+0,35%
LKR	0	0,00%	-/-	-/-	0	0,00%
MENSCHLICHE WELT	0	0,00%	-/-	-/-	0	0,00%
NL	0	0,00%	-/-	-/-	0	0,00%

Partei	EW 2019 Stimmen	EW 2019 Prozent	EW 2014 Stimmen	EW 2014 Prozent	Differenz Stimmen	Differenz In Prozent
ÖkoLinX	0	0,00%	-/-	-/-	0	0,00%
Die Humanisten	0	0,00%	-/-	-/-	0	0,00%
PARTEI FÜR DIE TIERE	0	0,00%	-/-	-/-	0	0,00%
Gesundheitsforschung	0	0,00%	-/-	-/-	0	0,00%
Volt	6	2,13%	-/-	-/-	+6	+2,13%
AUF	-/-	-/-	0	0,00%	0	0,00%
BüSo	-/-	-/-	0	0,00%	0	0,00%
CM	-/-	-/-	0	0,00%	0	0,00%
REP	-/-	-/-	0	0,00%	0	0,00%
PBC	-/-	-/-	0	0,00%	0	0,00%
PRO NRW	-/-	-/-	0	0,00%	0	0,00%

111.1 Familienbildungsstätte

	EW 2019	EW 2014	Differenz
Wahlbeteiligung	39,17%	33,39%	+5,78%
Wahlberechtigte insgesamt	712	723	-11
Wahlberechtigte ohne Sperrvermerk	605	608	-3
Wahlberechtigte mit Sperrvermerk	107	115	-8
Wahlberechtigte § 24 Abs. 2 EuWO	0	0	0
Wähler insgesamt	237	203	+34
Wähler mit Wahlschein	0	0	0
Ungültige Stimmen	3	2	+1
Gültige Stimmen	234	201	+33

In Prozent	25,21%	12,82%	29,49%	5,56%	5,98%	5,13%	4,27%	11,54%
Stimmen	59	30	69	13	14	12	10	27
Partei	CDU	SPD	GRÜNE	AfD	LINKE	FDP	Tiers	Sonstige

Gewinn In Prozent			+13,57%	+0,09%	-0,49%	+3,14%	+2,78%	+3,08%
Verlust In Prozent	-6,13%	-16,04%						
Partei	CDU	SPD	GRÜNE	AfD	LINKE	FDP	Tiers	Sonstige

Partei	EW 2019 Stimmen	EW 2019 Prozent	EW 2014 Stimmen	EW 2014 Prozent	Differenz Stimmen	Differenz In Prozent
CDU	59	25,21%	63	31,34%	-4	-6,13%
SPD	30	12,82%	58	28,86%	-28	-16,04%
GRÜNE	69	29,49%	32	15,92%	+37	+13,57%
AfD	13	5,56%	11	5,47%	+2	+0,09%
DIE LINKE	14	5,98%	13	6,47%	+1	-0,49%
FDP	12	5,13%	4	1,99%	+8	+3,14%
PIRATEN	4	1,71%	7	3,48%	-3	-1,77%
Tierschutzpartei	10	4,27%	3	1,49%	+7	+2,78%
NPD	0	0,00%	2	1,00%	-2	-1,00%
Die PARTEI	6	2,56%	1	0,50%	+5	+2,06%
FAMILIE	1	0,43%	0	0,00%	+1	+0,43%
FREIE WÄHLER	0	0,00%	1	0,50%	-1	-0,50%
Volksabstimmung	0	0,00%	0	0,00%	0	0,00%
ÖDP	1	0,43%	0	0,00%	+1	+0,43%
DKP	0	0,00%	0	0,00%	0	0,00%
MLPD	0	0,00%	0	0,00%	0	0,00%
BP	0	0,00%	1	0,50%	-1	-0,50%
SGP	0	0,00%	0	0,00%	0	0,00%
TIERSCHUTZ hier!	1	0,43%	-/-	-/-	+1	+0,43%
Tierschutzallianz	0	0,00%	-/-	-/-	0	0,00%
Bündnis C	1	0,43%	-/-	-/-	+1	+0,43%
BIG	0	0,00%	-/-	-/-	0	0,00%
BGE	1	0,43%	-/-	-/-	+1	+0,43%
DIE DIREKTE!	0	0,00%	-/-	-/-	0	0,00%
DiEM25	0	0,00%	-/-	-/-	0	0,00%
III. Weg	0	0,00%	-/-	-/-	0	0,00%
Die Grauen	1	0,43%	-/-	-/-	+1	+0,43%
DIE RECHTE	0	0,00%	-/-	-/-	0	0,00%
DIE VIOLETTEN	0	0,00%	-/-	-/-	0	0,00%
LIEBE	0	0,00%	-/-	-/-	0	0,00%
DIE FRAUEN	0	0,00%	-/-	-/-	0	0,00%
Graue Panther	0	0,00%	-/-	-/-	0	0,00%
LKR	0	0,00%	-/-	-/-	0	0,00%
MENSCHLICHE WELT	1	0,43%	-/-	-/-	+1	+0,43%
NL	0	0,00%	-/-	-/-	0	0,00%

Partei	EW 2019 Stimmen	EW 2019 Prozent	EW 2014 Stimmen	EW 2014 Prozent	Differenz Stimmen	Differenz In Prozent
ÖkoLinX	0	0,00%	-/-	-/-	0	0,00%
Die Humanisten	3	1,28%	-/-	-/-	+3	+1,28%
PARTEI FÜR DIE TIERE	0	0,00%	-/-	-/-	0	0,00%
Gesundheitsforschung	2	0,85%	-/-	-/-	+2	+0,85%
Volt	5	2,14%	-/-	-/-	+5	+2,14%
AUF	-/-	-/-	0	0,00%	0	0,00%
BüSo	-/-	-/-	0	0,00%	0	0,00%
CM	-/-	-/-	1	0,50%	-1	-0,50%
REP	-/-	-/-	3	1,49%	-3	-1,49%
PBC	-/-	-/-	1	0,50%	-1	-0,50%
PRO NRW	-/-	-/-	0	0,00%	0	0,00%

111.2 Volkshochschule

	EW 2019	EW 2014	Differenz
Wahlbeteiligung	45,83%	34,12%	+11,71%
Wahlberechtigte insgesamt	789	775	+14
Wahlberechtigte ohne Sperrvermerk	635	633	+2
Wahlberechtigte mit Sperrvermerk	154	142	+12
Wahlberechtigte § 24 Abs. 2 EuWO	0	0	0
Wähler insgesamt	291	216	+75
Wähler mit Wahlschein	2	0	+2
Ungültige Stimmen	3	4	-1
Gültige Stimmen	288	212	+76

	CDU	SPD	GRÜNE	AfD	LINKE	FDP	PARTEI	Sonstige
In Prozent	28,13%	12,85%	27,43%	8,33%	6,25%	6,25%	3,13%	7,64%
Stimmen	81	37	79	24	18	18	9	22
Partei	CDU	SPD	GRÜNE	AfD	LINKE	FDP	PARTEI	Sonstige

	CDU	SPD	GRÜNE	AfD	LINKE	FDP	PARTEI	Sonstige
Gewinn In Prozent			+16,58%	+5,50%			+3,13%	+2,45%
Verlust In Prozent	-15,27%	-10,26%			-0,83%	-1,30%		
Partei	CDU	SPD	GRÜNE	AfD	LINKE	FDP	PARTEI	Sonstige

Partei	EW 2019 Stimmen	EW 2019 Prozent	EW 2014 Stimmen	EW 2014 Prozent	Differenz Stimmen	Differenz In Prozent
CDU	81	28,13%	92	43,40%	-11	-15,27%
SPD	37	12,85%	49	23,11%	-12	-10,26%
GRÜNE	79	27,43%	23	10,85%	+56	+16,58%
AfD	24	8,33%	6	2,83%	+18	+5,50%
DIE LINKE	18	6,25%	15	7,08%	+3	-0,83%
FDP	18	6,25%	16	7,55%	+2	-1,30%
PIRATEN	2	0,69%	5	2,36%	-3	-1,67%
Tierschutzpartei	4	1,39%	0	0,00%	+4	+1,39%
NPD	1	0,35%	2	0,94%	-1	-0,59%
Die PARTEI	9	3,13%	0	0,00%	+9	+3,13%
FAMILIE	2	0,69%	1	0,47%	+1	+0,22%
FREIE WÄHLER	2	0,69%	2	0,94%	0	-0,25%
Volksabstimmung	0	0,00%	0	0,00%	0	0,00%
ÖDP	0	0,00%	0	0,00%	0	0,00%
DKP	0	0,00%	0	0,00%	0	0,00%
MLPD	0	0,00%	0	0,00%	0	0,00%
BP	0	0,00%	0	0,00%	0	0,00%
SGP	0	0,00%	0	0,00%	0	0,00%
TIERSCHUTZ hier!	0	0,00%	-/-	-/-	0	0,00%
Tierschutzallianz	0	0,00%	-/-	-/-	0	0,00%
Bündnis C	0	0,00%	-/-	-/-	0	0,00%
BIG	0	0,00%	-/-	-/-	0	0,00%
BGE	1	0,35%	-/-	-/-	+1	+0,35%
DIE DIREKTE!	0	0,00%	-/-	-/-	0	0,00%
DiEM25	2	0,69%	-/-	-/-	+2	+0,69%
III. Weg	0	0,00%	-/-	-/-	0	0,00%
Die Grauen	0	0,00%	-/-	-/-	0	0,00%
DIE RECHTE	0	0,00%	-/-	-/-	0	0,00%
DIE VIOLETTEN	1	0,35%	-/-	-/-	+1	+0,35%
LIEBE	0	0,00%	-/-	-/-	0	0,00%
DIE FRAUEN	0	0,00%	-/-	-/-	0	0,00%
Graue Panther	1	0,35%	-/-	-/-	+1	+0,35%
LKR	0	0,00%	-/-	-/-	0	0,00%
MENSCHLICHE WELT	0	0,00%	-/-	-/-	0	0,00%
NL	0	0,00%	-/-	-/-	0	0,00%

Partei	EW 2019 Stimmen	EW 2019 Prozent	EW 2014 Stimmen	EW 2014 Prozent	Differenz Stimmen	Differenz In Prozent
ÖkoLinX	0	0,00%	-/-	-/-	0	0,00%
Die Humanisten	1	0,35%	-/-	-/-	+1	+0,35%
PARTEI FÜR DIE TIERE	0	0,00%	-/-	-/-	0	0,00%
Gesundheitsforschung	1	0,35%	-/-	-/-	+1	+0,35%
Volt	4	1,39%	-/-	-/-	+4	+1,39%
AUF	-/-	-/-	0	0,00%	0	0,00%
BüSo	-/-	-/-	0	0,00%	0	0,00%
CM	-/-	-/-	0	0,00%	0	0,00%
REP	-/-	-/-	0	0,00%	0	0,00%
PBC	-/-	-/-	0	0,00%	0	0,00%
PRO NRW	-/-	-/-	1	0,47%	-1	-0,47%

112.1 Grundschule An den Linden

	EW 2019	EW 2014	Differenz
Wahlbeteiligung	39,30%	32,10%	+7,20%
Wahlberechtigte insgesamt	1.035	919	+116
Wahlberechtigte ohne Sperrvermerk	888	813	+75
Wahlberechtigte mit Sperrvermerk	147	106	+41
Wahlberechtigte § 24 Abs. 2 EuWO	0	0	0
Wähler insgesamt	349	261	+88
Wähler mit Wahlschein	0	0	0
Ungültige Stimmen	2	2	0
Gültige Stimmen	347	259	+88

	CDU	SPD	GRÜNE	AfD	LINKE	FDP	PARTEI	Sonstige
In Prozent	29,11%	17,00%	24,50%	11,82%	5,19%	3,75%	2,31%	6,34%
Stimmen	101	59	85	41	18	13	8	22
Partei	CDU	SPD	GRÜNE	AfD	LINKE	FDP	PARTEI	Sonstige

	CDU	SPD	GRÜNE	AfD	LINKE	FDP	PARTEI	Sonstige
Gewinn In Prozent			+15,23%	+2,55%	+0,17%		+1,15%	
Verlust In Prozent	-7,96%	-8,87%				-0,88%		-1,38%
Partei	CDU	SPD	GRÜNE	AfD	LINKE	FDP	PARTEI	Sonstige

Partei	EW 2019 Stimmen	EW 2019 Prozent	EW 2014 Stimmen	EW 2014 Prozent	Differenz Stimmen	Differenz In Prozent
CDU	101	29,11%	96	37,07%	+5	-7,96%
SPD	59	17,00%	67	25,87%	-8	-8,87%
GRÜNE	85	24,50%	24	9,27%	+61	+15,23%
AfD	41	11,82%	24	9,27%	+17	+2,55%
DIE LINKE	18	5,19%	13	5,02%	+5	+0,17%
FDP	13	3,75%	12	4,63%	+1	-0,88%
PIRATEN	2	0,58%	3	1,16%	-1	-0,58%
Tierschutzpartei	7	2,02%	2	0,77%	+5	+1,25%
NPD	1	0,29%	3	1,16%	-2	-0,87%
Die PARTEI	8	2,31%	3	1,16%	+5	+1,15%
FAMILIE	3	0,86%	2	0,77%	+1	+0,09%
FREIE WÄHLER	0	0,00%	3	1,16%	-3	-1,16%
Volksabstimmung	0	0,00%	1	0,39%	-1	-0,39%
ÖDP	0	0,00%	2	0,77%	-2	-0,77%
DKP	0	0,00%	0	0,00%	0	0,00%
MLPD	0	0,00%	0	0,00%	0	0,00%
BP	0	0,00%	1	0,39%	-1	-0,39%
SGP	0	0,00%	0	0,00%	0	0,00%
TIERSCHUTZ hier!	0	0,00%	-/-	-/-	0	0,00%
Tierschutzallianz	0	0,00%	-/-	-/-	0	0,00%
Bündnis C	0	0,00%	-/-	-/-	0	0,00%
BIG	0	0,00%	-/-	-/-	0	0,00%
BGE	0	0,00%	-/-	-/-	0	0,00%
DIE DIREKTE!	0	0,00%	-/-	-/-	0	0,00%
DiEM25	0	0,00%	-/-	-/-	0	0,00%
III. Weg	0	0,00%	-/-	-/-	0	0,00%
Die Grauen	3	0,86%	-/-	-/-	+3	+0,86%
DIE RECHTE	0	0,00%	-/-	-/-	0	0,00%
DIE VIOLETTEN	0	0,00%	-/-	-/-	0	0,00%
LIEBE	0	0,00%	-/-	-/-	0	0,00%
DIE FRAUEN	1	0,29%	-/-	-/-	+1	+0,29%
Graue Panther	0	0,00%	-/-	-/-	0	0,00%
LKR	0	0,00%	-/-	-/-	0	0,00%
MENSCHLICHE WELT	0	0,00%	-/-	-/-	0	0,00%
NL	0	0,00%	-/-	-/-	0	0,00%

Partei	EW 2019 Stimmen	EW 2019 Prozent	EW 2014 Stimmen	EW 2014 Prozent	Differenz Stimmen	Differenz In Prozent
ÖkoLinX	0	0,00%	-/-	-/-	0	0,00%
Die Humanisten	0	0,00%	-/-	-/-	0	0,00%
PARTEI FÜR DIE TIERE	0	0,00%	-/-	-/-	0	0,00%
Gesundheitsforschung	1	0,29%	-/-	-/-	+1	+0,29%
Volt	4	1,15%	-/-	-/-	+4	+1,15%
AUF	-/-	-/-	2	0,77%	-2	-0,77%
BüSo	-/-	-/-	0	0,00%	0	0,00%
CM	-/-	-/-	0	0,00%	0	0,00%
REP	-/-	-/-	1	0,39%	-1	-0,39%
PBC	-/-	-/-	0	0,00%	0	0,00%
PRO NRW	-/-	-/-	0	0,00%	0	0,00%

112.2 Foyer Gesundheitsgebäude

	EW 2019	EW 2014	Differenz
Wahlbeteiligung	46,48%	36,86%	+9,62%
Wahlberechtigte insgesamt	843	851	-8
Wahlberechtigte ohne Sperrvermerk	667	662	+5
Wahlberechtigte mit Sperrvermerk	176	189	-13
Wahlberechtigte § 24 Abs. 2 EuWO	0	0	0
Wähler insgesamt	310	244	+66
Wähler mit Wahlschein	0	0	0
Ungültige Stimmen	1	3	-2
Gültige Stimmen	309	241	+68

In Prozent	36,89%	14,89%	21,04%	8,09%	5,50%	6,15%	1,94%	5,50%
Stimmen	114	46	65	25	17	19	6	17
Partei	CDU	SPD	GRÜNE	AfD	LINKE	FDP	PARTEI	Sonstige

Gewinn In Prozent			+7,35%	+3,53%	+1,77%	+0,34%	+1,53%	+2,18%
Verlust In Prozent	-5,02%	-11,67%						
Partei	CDU	SPD	GRÜNE	AfD	LINKE	FDP	PARTEI	Sonstige

Partei	EW 2019 Stimmen	EW 2019 Prozent	EW 2014 Stimmen	EW 2014 Prozent	Differenz Stimmen	Differenz In Prozent
CDU	114	36,89%	101	41,91%	+13	-5,02%
SPD	46	14,89%	64	26,56%	-18	-11,67%
GRÜNE	65	21,04%	33	13,69%	+32	+7,35%
AfD	25	8,09%	11	4,56%	+14	+3,53%
DIE LINKE	17	5,50%	9	3,73%	+8	+1,77%
FDP	19	6,15%	14	5,81%	+5	+0,34%
PIRATEN	1	0,32%	3	1,24%	-2	-0,92%
Tierschutzpartei	1	0,32%	1	0,41%	0	-0,09%
NPD	1	0,32%	0	0,00%	+1	+0,32%
Die PARTEI	6	1,94%	1	0,41%	+5	+1,53%
FAMILIE	1	0,32%	0	0,00%	+1	+0,32%
FREIE WÄHLER	1	0,32%	2	0,83%	-1	-0,51%
Volksabstimmung	0	0,00%	0	0,00%	0	0,00%
ÖDP	0	0,00%	0	0,00%	0	0,00%
DKP	0	0,00%	0	0,00%	0	0,00%
MLPD	0	0,00%	0	0,00%	0	0,00%
BP	0	0,00%	0	0,00%	0	0,00%
SGP	0	0,00%	0	0,00%	0	0,00%
TIERSCHUTZ hier!	0	0,00%	-/-	-/-	0	0,00%
Tierschutzallianz	0	0,00%	-/-	-/-	0	0,00%
Bündnis C	2	0,65%	-/-	-/-	+2	+0,65%
BIG	0	0,00%	-/-	-/-	0	0,00%
BGE	2	0,65%	-/-	-/-	+2	+0,65%
DIE DIREKTE!	0	0,00%	-/-	-/-	0	0,00%
DiEM25	3	0,97%	-/-	-/-	+3	+0,97%
III. Weg	0	0,00%	-/-	-/-	0	0,00%
Die Grauen	0	0,00%	-/-	-/-	0	0,00%
DIE RECHTE	0	0,00%	-/-	-/-	0	0,00%
DIE VIOLETTEN	0	0,00%	-/-	-/-	0	0,00%
LIEBE	0	0,00%	-/-	-/-	0	0,00%
DIE FRAUEN	1	0,32%	-/-	-/-	+1	+0,32%
Graue Panther	0	0,00%	-/-	-/-	0	0,00%
LKR	0	0,00%	-/-	-/-	0	0,00%
MENSCHLICHE WELT	0	0,00%	-/-	-/-	0	0,00%
NL	0	0,00%	-/-	-/-	0	0,00%

Partei	EW 2019 Stimmen	EW 2019 Prozent	EW 2014 Stimmen	EW 2014 Prozent	Differenz Stimmen	Differenz In Prozent
ÖkoLinX	0	0,00%	-/-	-/-	0	0,00%
Die Humanisten	0	0,00%	-/-	-/-	0	0,00%
PARTEI FÜR DIE TIERE	0	0,00%	-/-	-/-	0	0,00%
Gesundheitsforschung	0	0,00%	-/-	-/-	0	0,00%
Volt	4	1,29%	-/-	-/-	+4	+1,29%
AUF	-/-	-/-	0	0,00%	0	0,00%
BüSo	-/-	-/-	0	0,00%	0	0,00%
CM	-/-	-/-	0	0,00%	0	0,00%
REP	-/-	-/-	0	0,00%	0	0,00%
PBC	-/-	-/-	1	0,41%	-1	-0,41%
PRO NRW	-/-	-/-	1	0,41%	-1	-0,41%

113.1 Joseph Beuys Gesamtschule

	EW 2019	EW 2014	Differenz
Wahlbeteiligung	33,38%	25,77%	+7,61%
Wahlberechtigte insgesamt	746	844	-98
Wahlberechtigte ohne Sperrvermerk	698	749	-51
Wahlberechtigte mit Sperrvermerk	48	95	-47
Wahlberechtigte § 24 Abs. 2 EuWO	0	0	0
Wähler insgesamt	233	193	+40
Wähler mit Wahlschein	0	0	0
Ungültige Stimmen	8	12	-4
Gültige Stimmen	225	181	+44

In Prozent	27,56%	18,67%	19,56%	11,11%	6,67%	5,33%	2,22%	8,89%
Stimmen	62	42	44	25	15	12	5	20
Partei	CDU	SPD	GRÜNE	AfD	LINKE	FDP	VIOLET	Sonstige

Gewinn In Prozent			+8,51%	+7,24%		+2,57%	+2,22%	+2,81%
Verlust In Prozent	-6,14%	-15,58%			-1,62%			
Partei	CDU	SPD	GRÜNE	AfD	LINKE	FDP	VIOLET	Sonstige

Partei	EW 2019 Stimmen	EW 2019 Prozent	EW 2014 Stimmen	EW 2014 Prozent	Differenz Stimmen	Differenz In Prozent
CDU	62	27,56%	61	33,70%	+1	-6,14%
SPD	42	18,67%	62	34,25%	-20	-15,58%
GRÜNE	44	19,56%	20	11,05%	+24	+8,51%
AfD	25	11,11%	7	3,87%	+18	+7,24%
DIE LINKE	15	6,67%	15	8,29%	0	-1,62%
FDP	12	5,33%	5	2,76%	+7	+2,57%
PIRATEN	2	0,89%	0	0,00%	+2	+0,89%
Tierschutzpartei	2	0,89%	0	0,00%	+2	+0,89%
NPD	0	0,00%	3	1,66%	-3	-1,66%
Die PARTEI	4	1,78%	0	0,00%	+4	+1,78%
FAMILIE	3	1,33%	1	0,55%	+2	+0,78%
FREIE WÄHLER	0	0,00%	0	0,00%	0	0,00%
Volksabstimmung	1	0,44%	0	0,00%	+1	+0,44%
ÖDP	0	0,00%	0	0,00%	0	0,00%
DKP	0	0,00%	0	0,00%	0	0,00%
MLPD	0	0,00%	0	0,00%	0	0,00%
BP	0	0,00%	0	0,00%	0	0,00%
SGP	0	0,00%	0	0,00%	0	0,00%
TIERSCHUTZ hier!	3	1,33%	-/-	-/-	+3	+1,33%
Tierschutzallianz	0	0,00%	-/-	-/-	0	0,00%
Bündnis C	0	0,00%	-/-	-/-	0	0,00%
BIG	1	0,44%	-/-	-/-	+1	+0,44%
BGE	0	0,00%	-/-	-/-	0	0,00%
DIE DIREKTE!	0	0,00%	-/-	-/-	0	0,00%
DiEM25	1	0,44%	-/-	-/-	+1	+0,44%
III. Weg	0	0,00%	-/-	-/-	0	0,00%
Die Grauen	0	0,00%	-/-	-/-	0	0,00%
DIE RECHTE	0	0,00%	-/-	-/-	0	0,00%
DIE VIOLETTEN	5	2,22%	-/-	-/-	+5	+2,22%
LIEBE	0	0,00%	-/-	-/-	0	0,00%
DIE FRAUEN	1	0,44%	-/-	-/-	+1	+0,44%
Graue Panther	0	0,00%	-/-	-/-	0	0,00%
LKR	0	0,00%	-/-	-/-	0	0,00%
MENSCHLICHE WELT	0	0,00%	-/-	-/-	0	0,00%
NL	0	0,00%	-/-	-/-	0	0,00%

Partei	EW 2019 Stimmen	EW 2019 Prozent	EW 2014 Stimmen	EW 2014 Prozent	Differenz Stimmen	Differenz In Prozent
ÖkoLinX	0	0,00%	-/-	-/-	0	0,00%
Die Humanisten	0	0,00%	-/-	-/-	0	0,00%
PARTEI FÜR DIE TIERE	0	0,00%	-/-	-/-	0	0,00%
Gesundheitsforschung	0	0,00%	-/-	-/-	0	0,00%
Volt	2	0,89%	-/-	-/-	+2	+0,89%
AUF	-/-	-/-	1	0,55%	-1	-0,55%
BüSo	-/-	-/-	0	0,00%	0	0,00%
CM	-/-	-/-	0	0,00%	0	0,00%
REP	-/-	-/-	0	0,00%	0	0,00%
PBC	-/-	-/-	0	0,00%	0	0,00%
PRO NRW	-/-	-/-	6	3,31%	-6	-3,31%

113.2 Joseph Beuys Gesamtschule

	EW 2019	EW 2014	Differenz
Wahlbeteiligung	40,66%	31,31%	+9,35%
Wahlberechtigte insgesamt	1.021	1.006	+15
Wahlberechtigte ohne Sperrvermerk	873	888	-15
Wahlberechtigte mit Sperrvermerk	148	118	+30
Wahlberechtigte § 24 Abs. 2 EuWO	0	0	0
Wähler insgesamt	355	278	+77
Wähler mit Wahlschein	1	0	+1
Ungültige Stimmen	1	2	-1
Gültige Stimmen	354	276	+78

In Prozent	28,81%	16,38%	26,27%	7,34%	5,93%	5,65%	2,54%	7,06%
Stimmen	102	58	93	26	21	20	9	25
Partei	CDU	SPD	GRÜNE	AfD	LINKE	FDP	Tiers	Sonstige

Gewinn In Prozent			+15,76%	+2,27%	+2,67%	+3,11%	+1,82%	+3,80%
Verlust In Prozent	-8,51%	-20,94%						
Partei	CDU	SPD	GRÜNE	AfD	LINKE	FDP	Tiers	Sonstige

Partei	EW 2019 Stimmen	EW 2019 Prozent	EW 2014 Stimmen	EW 2014 Prozent	Differenz Stimmen	Differenz In Prozent
CDU	102	28,81%	103	37,32%	-1	-8,51%
SPD	58	16,38%	103	37,32%	-45	-20,94%
GRÜNE	93	26,27%	29	10,51%	+64	+15,76%
AfD	26	7,34%	14	5,07%	+12	+2,27%
DIE LINKE	21	5,93%	9	3,26%	+12	+2,67%
FDP	20	5,65%	7	2,54%	+13	+3,11%
PIRATEN	1	0,28%	1	0,36%	0	-0,08%
Tierschutzpartei	9	2,54%	2	0,72%	+7	+1,82%
NPD	0	0,00%	1	0,36%	-1	-0,36%
Die PARTEI	7	1,98%	1	0,36%	+6	+1,62%
FAMILIE	0	0,00%	2	0,72%	-2	-0,72%
FREIE WÄHLER	1	0,28%	1	0,36%	0	-0,08%
Volksabstimmung	0	0,00%	0	0,00%	0	0,00%
ÖDP	3	0,85%	1	0,36%	+2	+0,49%
DKP	0	0,00%	0	0,00%	0	0,00%
MLPD	0	0,00%	0	0,00%	0	0,00%
BP	0	0,00%	0	0,00%	0	0,00%
SGP	0	0,00%	0	0,00%	0	0,00%
TIERSCHUTZ hier!	1	0,28%	-/-	-/-	+1	+0,28%
Tierschutzallianz	0	0,00%	-/-	-/-	0	0,00%
Bündnis C	1	0,28%	-/-	-/-	+1	+0,28%
BIG	0	0,00%	-/-	-/-	0	0,00%
BGE	0	0,00%	-/-	-/-	0	0,00%
DIE DIREKTE!	0	0,00%	-/-	-/-	0	0,00%
DiEM25	0	0,00%	-/-	-/-	0	0,00%
III. Weg	0	0,00%	-/-	-/-	0	0,00%
Die Grauen	0	0,00%	-/-	-/-	0	0,00%
DIE RECHTE	0	0,00%	-/-	-/-	0	0,00%
DIE VIOLETTEN	0	0,00%	-/-	-/-	0	0,00%
LIEBE	0	0,00%	-/-	-/-	0	0,00%
DIE FRAUEN	1	0,28%	-/-	-/-	+1	+0,28%
Graue Panther	2	0,56%	-/-	-/-	+2	+0,56%
LKR	0	0,00%	-/-	-/-	0	0,00%
MENSCHLICHE WELT	0	0,00%	-/-	-/-	0	0,00%
NL	0	0,00%	-/-	-/-	0	0,00%

Partei	EW 2019 Stimmen	EW 2019 Prozent	EW 2014 Stimmen	EW 2014 Prozent	Differenz Stimmen	Differenz In Prozent
ÖkoLinX	0	0,00%	-/-	-/-	0	0,00%
Die Humanisten	1	0,28%	-/-	-/-	+1	+0,28%
PARTEI FÜR DIE TIERE	0	0,00%	-/-	-/-	0	0,00%
Gesundheitsforschung	0	0,00%	-/-	-/-	0	0,00%
Volt	7	1,98%	-/-	-/-	+7	+1,98%
AUF	-/-	-/-	1	0,36%	-1	-0,36%
BüSo	-/-	-/-	0	0,00%	0	0,00%
CM	-/-	-/-	0	0,00%	0	0,00%
REP	-/-	-/-	0	0,00%	0	0,00%
PBC	-/-	-/-	0	0,00%	0	0,00%
PRO NRW	-/-	-/-	1	0,36%	-1	-0,36%

114.1 Umweltbetriebe der Stadt Kleve

	EW 2019	EW 2014	Differenz
Wahlbeteiligung	59,37%	51,70%	+7,67%
Wahlberechtigte insgesamt	815	818	-3
Wahlberechtigte ohne Sperrvermerk	667	706	-39
Wahlberechtigte mit Sperrvermerk	148	112	+36
Wahlberechtigte § 24 Abs. 2 EuWO	0	0	0
Wähler insgesamt	396	365	+31
Wähler mit Wahlschein	1	0	+1
Ungültige Stimmen	0	2	-2
Gültige Stimmen	396	363	+33

In Prozent	30,05%	13,64%	30,05%	6,06%	3,28%	7,58%	2,53%	6,82%
Stimmen	119	54	119	24	13	30	10	27
Partei	CDU	SPD	GRÜNE	AfD	LINKE	FDP	Volt	Sonstige

Gewinn In Prozent			+16,83%	+0,27%		+0,42%	+2,53%	+0,21%
Verlust In Prozent	-8,52%	-10,33%			-1,40%			
Partei	CDU	SPD	GRÜNE	AfD	LINKE	FDP	Volt	Sonstige

Partei	EW 2019 Stimmen	EW 2019 Prozent	EW 2014 Stimmen	EW 2014 Prozent	Differenz Stimmen	Differenz In Prozent
CDU	119	30,05%	140	38,57%	-21	-8,52%
SPD	54	13,64%	87	23,97%	-33	-10,33%
GRÜNE	119	30,05%	48	13,22%	+71	+16,83%
AfD	24	6,06%	21	5,79%	+3	+0,27%
DIE LINKE	13	3,28%	17	4,68%	-4	-1,40%
FDP	30	7,58%	26	7,16%	+4	+0,42%
PIRATEN	4	1,01%	4	1,10%	0	-0,09%
Tierschutzpartei	8	2,02%	8	2,20%	0	-0,18%
NPD	0	0,00%	1	0,28%	-1	-0,28%
Die PARTEI	1	0,25%	0	0,00%	+1	+0,25%
FAMILIE	2	0,51%	4	1,10%	-2	-0,59%
FREIE WÄHLER	1	0,25%	2	0,55%	-1	-0,30%
Volksabstimmung	0	0,00%	2	0,55%	-2	-0,55%
ÖDP	1	0,25%	2	0,55%	-1	-0,30%
DKP	0	0,00%	0	0,00%	0	0,00%
MLPD	0	0,00%	0	0,00%	0	0,00%
BP	1	0,25%	0	0,00%	+1	+0,25%
SGP	0	0,00%	0	0,00%	0	0,00%
TIERSCHUTZ hier!	0	0,00%	-/-	-/-	0	0,00%
Tierschutzallianz	1	0,25%	-/-	-/-	+1	+0,25%
Bündnis C	0	0,00%	-/-	-/-	0	0,00%
BIG	0	0,00%	-/-	-/-	0	0,00%
BGE	1	0,25%	-/-	-/-	+1	+0,25%
DIE DIREKTE!	0	0,00%	-/-	-/-	0	0,00%
DiEM25	1	0,25%	-/-	-/-	+1	+0,25%
III. Weg	1	0,25%	-/-	-/-	+1	+0,25%
Die Grauen	0	0,00%	-/-	-/-	0	0,00%
DIE RECHTE	0	0,00%	-/-	-/-	0	0,00%
DIE VIOLETTEN	1	0,25%	-/-	-/-	+1	+0,25%
LIEBE	0	0,00%	-/-	-/-	0	0,00%
DIE FRAUEN	0	0,00%	-/-	-/-	0	0,00%
Graue Panther	2	0,51%	-/-	-/-	+2	+0,51%
LKR	0	0,00%	-/-	-/-	0	0,00%
MENSCHLICHE WELT	0	0,00%	-/-	-/-	0	0,00%
NL	0	0,00%	-/-	-/-	0	0,00%

Partei	EW 2019 Stimmen	EW 2019 Prozent	EW 2014 Stimmen	EW 2014 Prozent	Differenz Stimmen	Differenz In Prozent
ÖkoLinX	0	0,00%	-/-	-/-	0	0,00%
Die Humanisten	0	0,00%	-/-	-/-	0	0,00%
PARTEI FÜR DIE TIERE	0	0,00%	-/-	-/-	0	0,00%
Gesundheitsforschung	2	0,51%	-/-	-/-	+2	+0,51%
Volt	10	2,53%	-/-	-/-	+10	+2,53%
AUF	-/-	-/-	0	0,00%	0	0,00%
BüSo	-/-	-/-	0	0,00%	0	0,00%
CM	-/-	-/-	0	0,00%	0	0,00%
REP	-/-	-/-	1	0,28%	-1	-0,28%
PBC	-/-	-/-	0	0,00%	0	0,00%
PRO NRW	-/-	-/-	0	0,00%	0	0,00%

114.2 Freiherr-vom-Stein-Gymnasium

	EW 2019	EW 2014	Differenz
Wahlbeteiligung	52,36%	40,31%	+12,05%
Wahlberechtigte insgesamt	818	826	-8
Wahlberechtigte ohne Sperrvermerk	678	702	-24
Wahlberechtigte mit Sperrvermerk	140	124	+16
Wahlberechtigte § 24 Abs. 2 EuWO	0	0	0
Wähler insgesamt	355	283	+72
Wähler mit Wahlschein	1	0	+1
Ungültige Stimmen	1	1	0
Gültige Stimmen	354	282	+72

In Prozent	21,75%	14,41%	27,68%	7,63%	7,34%	4,52%	3,95%	12,71%
Stimmen	77	51	98	27	26	16	14	45
Partei	CDU	SPD	GRÜNE	AfD	LINKE	FDP	PARTEI	Sonstige

Gewinn In Prozent			+12,43%	+1,96%	+1,67%		+3,60%	+3,84%
Verlust In Prozent	-11,58%	-10,77%				-1,15%		
Partei	CDU	SPD	GRÜNE	AfD	LINKE	FDP	PARTEI	Sonstige

Partei	EW 2019 Stimmen	EW 2019 Prozent	EW 2014 Stimmen	EW 2014 Prozent	Differenz Stimmen	Differenz In Prozent
CDU	77	21,75%	94	33,33%	-17	-11,58%
SPD	51	14,41%	71	25,18%	-20	-10,77%
GRÜNE	98	27,68%	43	15,25%	+55	+12,43%
AfD	27	7,63%	16	5,67%	+11	+1,96%
DIE LINKE	26	7,34%	16	5,67%	+10	+1,67%
FDP	16	4,52%	16	5,67%	0	-1,15%
PIRATEN	3	0,85%	10	3,55%	-7	-2,70%
Tierschutzpartei	13	3,67%	4	1,42%	+9	+2,25%
NPD	1	0,28%	0	0,00%	+1	+0,28%
Die PARTEI	14	3,95%	1	0,35%	+13	+3,60%
FAMILIE	0	0,00%	2	0,71%	-2	-0,71%
FREIE WÄHLER	2	0,56%	2	0,71%	0	-0,15%
Volksabstimmung	0	0,00%	1	0,35%	-1	-0,35%
ÖDP	4	1,13%	4	1,42%	0	-0,29%
DKP	0	0,00%	1	0,35%	-1	-0,35%
MLPD	0	0,00%	0	0,00%	0	0,00%
BP	0	0,00%	0	0,00%	0	0,00%
SGP	0	0,00%	0	0,00%	0	0,00%
TIERSCHUTZ hier!	1	0,28%	-/-	-/-	+1	+0,28%
Tierschutzallianz	0	0,00%	-/-	-/-	0	0,00%
Bündnis C	0	0,00%	-/-	-/-	0	0,00%
BIG	0	0,00%	-/-	-/-	0	0,00%
BGE	0	0,00%	-/-	-/-	0	0,00%
DIE DIREKTE!	0	0,00%	-/-	-/-	0	0,00%
DiEM25	5	1,41%	-/-	-/-	+5	+1,41%
III. Weg	1	0,28%	-/-	-/-	+1	+0,28%
Die Grauen	0	0,00%	-/-	-/-	0	0,00%
DIE RECHTE	0	0,00%	-/-	-/-	0	0,00%
DIE VIOLETTEN	0	0,00%	-/-	-/-	0	0,00%
LIEBE	0	0,00%	-/-	-/-	0	0,00%
DIE FRAUEN	1	0,28%	-/-	-/-	+1	+0,28%
Graue Panther	0	0,00%	-/-	-/-	0	0,00%
LKR	0	0,00%	-/-	-/-	0	0,00%
MENSCHLICHE WELT	0	0,00%	-/-	-/-	0	0,00%
NL	1	0,28%	-/-	-/-	+1	+0,28%

Partei	EW 2019 Stimmen	EW 2019 Prozent	EW 2014 Stimmen	EW 2014 Prozent	Differenz Stimmen	Differenz In Prozent
ÖkoLinX	0	0,00%	-/-	-/-	0	0,00%
Die Humanisten	2	0,56%	-/-	-/-	+2	+0,56%
PARTEI FÜR DIE TIERE	1	0,28%	-/-	-/-	+1	+0,28%
Gesundheitsforschung	0	0,00%	-/-	-/-	0	0,00%
Volt	10	2,82%	-/-	-/-	+10	+2,82%
AUF	-/-	-/-	0	0,00%	0	0,00%
BüSo	-/-	-/-	0	0,00%	0	0,00%
CM	-/-	-/-	0	0,00%	0	0,00%
REP	-/-	-/-	0	0,00%	0	0,00%
PBC	-/-	-/-	0	0,00%	0	0,00%
PRO NRW	-/-	-/-	1	0,35%	-1	-0,35%

115.1 Jugendherberge

	EW 2019	EW 2014	Differenz
Wahlbeteiligung	53,19%	43,55%	+9,64%
Wahlberechtigte insgesamt	724	730	-6
Wahlberechtigte ohne Sperrvermerk	564	574	-10
Wahlberechtigte mit Sperrvermerk	160	156	+4
Wahlberechtigte § 24 Abs. 2 EuWO	0	0	0
Wähler insgesamt	300	250	+50
Wähler mit Wahlschein	1	0	+1
Ungültige Stimmen	2	3	-1
Gültige Stimmen	298	247	+51

In Prozent	30,87%	13,76%	26,51%	6,38%	5,03%	8,05%	2,68%	6,71%
Stimmen	92	41	79	19	15	24	8	20
Partei	CDU	SPD	GRÜNE	AfD	LINKE	FDP	PARTEI	Sonstige

Gewinn In Prozent			+14,77%	+0,71%	+2,20%	+0,76%	+1,47%	+3,07%
Verlust In Prozent	-14,47%	-8,51%						
Partei	CDU	SPD	GRÜNE	AfD	LINKE	FDP	PARTEI	Sonstige

Partei	EW 2019 Stimmen	EW 2019 Prozent	EW 2014 Stimmen	EW 2014 Prozent	Differenz Stimmen	Differenz In Prozent
CDU	92	30,87%	112	45,34%	-20	-14,47%
SPD	41	13,76%	55	22,27%	-14	-8,51%
GRÜNE	79	26,51%	29	11,74%	+50	+14,77%
AfD	19	6,38%	14	5,67%	+5	+0,71%
DIE LINKE	15	5,03%	7	2,83%	+8	+2,20%
FDP	24	8,05%	18	7,29%	+6	+0,76%
PIRATEN	1	0,34%	1	0,40%	0	-0,06%
Tierschutzpartei	0	0,00%	2	0,81%	-2	-0,81%
NPD	1	0,34%	1	0,40%	0	-0,06%
Die PARTEI	8	2,68%	3	1,21%	+5	+1,47%
FAMILIE	1	0,34%	1	0,40%	0	-0,06%
FREIE WÄHLER	1	0,34%	3	1,21%	-2	-0,87%
Volksabstimmung	0	0,00%	0	0,00%	0	0,00%
ÖDP	4	1,34%	1	0,40%	+3	+0,94%
DKP	0	0,00%	0	0,00%	0	0,00%
MLPD	0	0,00%	0	0,00%	0	0,00%
BP	0	0,00%	0	0,00%	0	0,00%
SGP	0	0,00%	0	0,00%	0	0,00%
TIERSCHUTZ hier!	0	0,00%	-/-	-/-	0	0,00%
Tierschutzallianz	4	1,34%	-/-	-/-	+4	+1,34%
Bündnis C	0	0,00%	-/-	-/-	0	0,00%
BIG	0	0,00%	-/-	-/-	0	0,00%
BGE	0	0,00%	-/-	-/-	0	0,00%
DIE DIREKTE!	0	0,00%	-/-	-/-	0	0,00%
DiEM25	3	1,01%	-/-	-/-	+3	+1,01%
III. Weg	0	0,00%	-/-	-/-	0	0,00%
Die Grauen	0	0,00%	-/-	-/-	0	0,00%
DIE RECHTE	0	0,00%	-/-	-/-	0	0,00%
DIE VIOLETTEN	0	0,00%	-/-	-/-	0	0,00%
LIEBE	0	0,00%	-/-	-/-	0	0,00%
DIE FRAUEN	0	0,00%	-/-	-/-	0	0,00%
Graue Panther	0	0,00%	-/-	-/-	0	0,00%
LKR	1	0,34%	-/-	-/-	+1	+0,34%
MENSCHLICHE WELT	0	0,00%	-/-	-/-	0	0,00%
NL	0	0,00%	-/-	-/-	0	0,00%

Partei	EW 2019 Stimmen	EW 2019 Prozent	EW 2014 Stimmen	EW 2014 Prozent	Differenz Stimmen	Differenz In Prozent
ÖkoLinX	0	0,00%	-/-	-/-	0	0,00%
Die Humanisten	0	0,00%	-/-	-/-	0	0,00%
PARTEI FÜR DIE TIERE	1	0,34%	-/-	-/-	+1	+0,34%
Gesundheitsforschung	0	0,00%	-/-	-/-	0	0,00%
Volt	3	1,01%	-/-	-/-	+3	+1,01%
AUF	-/-	-/-	0	0,00%	0	0,00%
BüSo	-/-	-/-	0	0,00%	0	0,00%
CM	-/-	-/-	0	0,00%	0	0,00%
REP	-/-	-/-	0	0,00%	0	0,00%
PBC	-/-	-/-	0	0,00%	0	0,00%
PRO NRW	-/-	-/-	0	0,00%	0	0,00%

115.2 Tennis Club 1.FC Kleve

	EW 2019	EW 2014	Differenz
Wahlbeteiligung	48,19%	34,66%	+13,53%
Wahlberechtigte insgesamt	718	550	+168
Wahlberechtigte ohne Sperrvermerk	608	476	+132
Wahlberechtigte mit Sperrvermerk	110	74	+36
Wahlberechtigte § 24 Abs. 2 EuWO	0	0	0
Wähler insgesamt	293	165	+128
Wähler mit Wahlschein	1	0	+1
Ungültige Stimmen	3	4	-1
Gültige Stimmen	290	161	+129

In Prozent	24,83%	20,00%	28,97%	6,90%	5,17%	6,90%	1,03%	6,21%
Stimmen	72	58	84	20	15	20	3	18
Partei	CDU	SPD	GRÜNE	AfD	LINKE	FDP	PIRAT	Sonstige

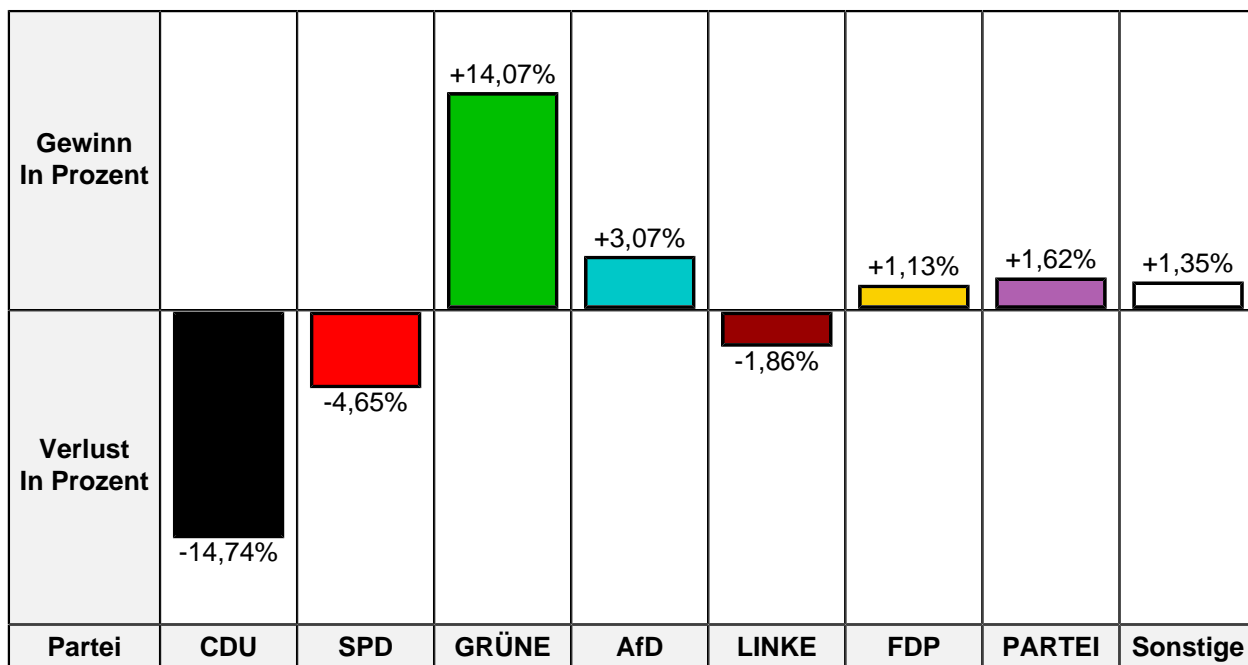
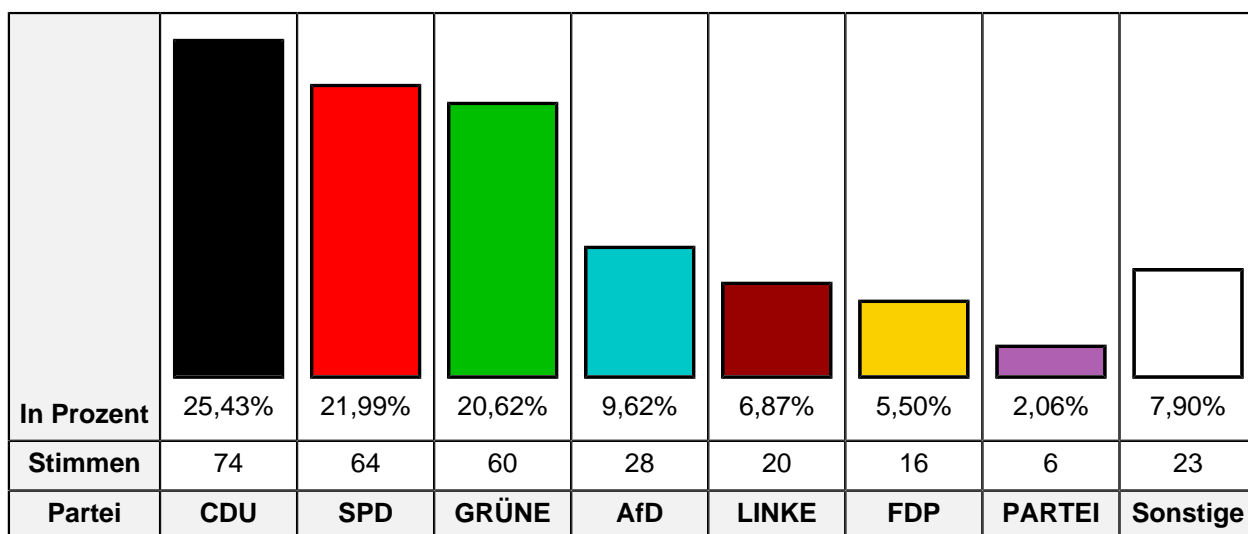
Gewinn In Prozent			+14,68%	+3,17%	+0,82%	+2,55%	+0,41%	+0,62%
Verlust In Prozent	-12,44%	-9,81%						
Partei	CDU	SPD	GRÜNE	AfD	LINKE	FDP	PIRAT	Sonstige

Partei	EW 2019 Stimmen	EW 2019 Prozent	EW 2014 Stimmen	EW 2014 Prozent	Differenz Stimmen	Differenz In Prozent
CDU	72	24,83%	60	37,27%	+12	-12,44%
SPD	58	20,00%	48	29,81%	+10	-9,81%
GRÜNE	84	28,97%	23	14,29%	+61	+14,68%
AfD	20	6,90%	6	3,73%	+14	+3,17%
DIE LINKE	15	5,17%	7	4,35%	+8	+0,82%
FDP	20	6,90%	7	4,35%	+13	+2,55%
PIRATEN	3	1,03%	1	0,62%	+2	+0,41%
Tierschutzpartei	3	1,03%	0	0,00%	+3	+1,03%
NPD	0	0,00%	2	1,24%	-2	-1,24%
Die PARTEI	3	1,03%	1	0,62%	+2	+0,41%
FAMILIE	2	0,69%	2	1,24%	0	-0,55%
FREIE WÄHLER	1	0,34%	1	0,62%	0	-0,28%
Volksabstimmung	0	0,00%	0	0,00%	0	0,00%
ÖDP	1	0,34%	0	0,00%	+1	+0,34%
DKP	0	0,00%	0	0,00%	0	0,00%
MLPD	0	0,00%	0	0,00%	0	0,00%
BP	0	0,00%	0	0,00%	0	0,00%
SGP	0	0,00%	0	0,00%	0	0,00%
TIERSCHUTZ hier!	0	0,00%	-/-	-/-	0	0,00%
Tierschutzallianz	0	0,00%	-/-	-/-	0	0,00%
Bündnis C	0	0,00%	-/-	-/-	0	0,00%
BIG	0	0,00%	-/-	-/-	0	0,00%
BGE	0	0,00%	-/-	-/-	0	0,00%
DIE DIREKTE!	0	0,00%	-/-	-/-	0	0,00%
DiEM25	0	0,00%	-/-	-/-	0	0,00%
III. Weg	0	0,00%	-/-	-/-	0	0,00%
Die Grauen	0	0,00%	-/-	-/-	0	0,00%
DIE RECHTE	0	0,00%	-/-	-/-	0	0,00%
DIE VIOLETTEN	0	0,00%	-/-	-/-	0	0,00%
LIEBE	0	0,00%	-/-	-/-	0	0,00%
DIE FRAUEN	0	0,00%	-/-	-/-	0	0,00%
Graue Panther	0	0,00%	-/-	-/-	0	0,00%
LKR	0	0,00%	-/-	-/-	0	0,00%
MENSCHLICHE WELT	1	0,34%	-/-	-/-	+1	+0,34%
NL	0	0,00%	-/-	-/-	0	0,00%

Partei	EW 2019 Stimmen	EW 2019 Prozent	EW 2014 Stimmen	EW 2014 Prozent	Differenz Stimmen	Differenz In Prozent
ÖkoLinX	1	0,34%	-/-	-/-	+1	+0,34%
Die Humanisten	2	0,69%	-/-	-/-	+2	+0,69%
PARTEI FÜR DIE TIERE	0	0,00%	-/-	-/-	0	0,00%
Gesundheitsforschung	1	0,34%	-/-	-/-	+1	+0,34%
Volt	3	1,03%	-/-	-/-	+3	+1,03%
AUF	-/-	-/-	0	0,00%	0	0,00%
BüSo	-/-	-/-	0	0,00%	0	0,00%
CM	-/-	-/-	0	0,00%	0	0,00%
REP	-/-	-/-	0	0,00%	0	0,00%
PBC	-/-	-/-	1	0,62%	-1	-0,62%
PRO NRW	-/-	-/-	2	1,24%	-2	-1,24%

116.1 Ehem. Hauptschule Materborn

	EW 2019	EW 2014	Differenz
Wahlbeteiligung	34,18%	25,22%	+8,96%
Wahlberechtigte insgesamt	977	1.042	-65
Wahlberechtigte ohne Sperrvermerk	866	920	-54
Wahlberechtigte mit Sperrvermerk	111	122	-11
Wahlberechtigte § 24 Abs. 2 EuWO	0	0	0
Wähler insgesamt	296	232	+64
Wähler mit Wahlschein	0	0	0
Ungültige Stimmen	5	3	+2
Gültige Stimmen	291	229	+62



Partei	EW 2019 Stimmen	EW 2019 Prozent	EW 2014 Stimmen	EW 2014 Prozent	Differenz Stimmen	Differenz In Prozent
CDU	74	25,43%	92	40,17%	-18	-14,74%
SPD	64	21,99%	61	26,64%	+3	-4,65%
GRÜNE	60	20,62%	15	6,55%	+45	+14,07%
AfD	28	9,62%	15	6,55%	+13	+3,07%
DIE LINKE	20	6,87%	20	8,73%	0	-1,86%
FDP	16	5,50%	10	4,37%	+6	+1,13%
PIRATEN	3	1,03%	7	3,06%	-4	-2,03%
Tierschutzpartei	5	1,72%	4	1,75%	+1	-0,03%
NPD	1	0,34%	1	0,44%	0	-0,10%
Die PARTEI	6	2,06%	1	0,44%	+5	+1,62%
FAMILIE	0	0,00%	1	0,44%	-1	-0,44%
FREIE WÄHLER	1	0,34%	1	0,44%	0	-0,10%
Volksabstimmung	1	0,34%	0	0,00%	+1	+0,34%
ÖDP	3	1,03%	0	0,00%	+3	+1,03%
DKP	0	0,00%	0	0,00%	0	0,00%
MLPD	0	0,00%	0	0,00%	0	0,00%
BP	0	0,00%	0	0,00%	0	0,00%
SGP	1	0,34%	0	0,00%	+1	+0,34%
TIERSCHUTZ hier!	0	0,00%	-/-	-/-	0	0,00%
Tierschutzallianz	0	0,00%	-/-	-/-	0	0,00%
Bündnis C	0	0,00%	-/-	-/-	0	0,00%
BIG	0	0,00%	-/-	-/-	0	0,00%
BGE	0	0,00%	-/-	-/-	0	0,00%
DIE DIREKTE!	0	0,00%	-/-	-/-	0	0,00%
DiEM25	0	0,00%	-/-	-/-	0	0,00%
III. Weg	0	0,00%	-/-	-/-	0	0,00%
Die Grauen	3	1,03%	-/-	-/-	+3	+1,03%
DIE RECHTE	0	0,00%	-/-	-/-	0	0,00%
DIE VIOLETTEN	0	0,00%	-/-	-/-	0	0,00%
LIEBE	0	0,00%	-/-	-/-	0	0,00%
DIE FRAUEN	0	0,00%	-/-	-/-	0	0,00%
Graue Panther	1	0,34%	-/-	-/-	+1	+0,34%
LKR	0	0,00%	-/-	-/-	0	0,00%
MENSCHLICHE WELT	0	0,00%	-/-	-/-	0	0,00%
NL	0	0,00%	-/-	-/-	0	0,00%

Partei	EW 2019 Stimmen	EW 2019 Prozent	EW 2014 Stimmen	EW 2014 Prozent	Differenz Stimmen	Differenz In Prozent
ÖkoLinX	0	0,00%	-/-	-/-	0	0,00%
Die Humanisten	0	0,00%	-/-	-/-	0	0,00%
PARTEI FÜR DIE TIERE	2	0,69%	-/-	-/-	+2	+0,69%
Gesundheitsforschung	0	0,00%	-/-	-/-	0	0,00%
Volt	2	0,69%	-/-	-/-	+2	+0,69%
AUF	-/-	-/-	0	0,00%	0	0,00%
BüSo	-/-	-/-	0	0,00%	0	0,00%
CM	-/-	-/-	0	0,00%	0	0,00%
REP	-/-	-/-	0	0,00%	0	0,00%
PBC	-/-	-/-	0	0,00%	0	0,00%
PRO NRW	-/-	-/-	1	0,44%	-1	-0,44%

116.2 Mehrzweckhalle

	EW 2019	EW 2014	Differenz
Wahlbeteiligung	41,51%	37,06%	+4,45%
Wahlberechtigte insgesamt	885	930	-45
Wahlberechtigte ohne Sperrvermerk	754	796	-42
Wahlberechtigte mit Sperrvermerk	131	134	-3
Wahlberechtigte § 24 Abs. 2 EuWO	0	0	0
Wähler insgesamt	313	295	+18
Wähler mit Wahlschein	0	0	0
Ungültige Stimmen	3	12	-9
Gültige Stimmen	310	283	+27

In Prozent	32,58%	20,32%	19,68%	10,65%	3,87%	6,77%	0,97%	5,16%
Stimmen	101	63	61	33	12	21	3	16
Partei	CDU	SPD	GRÜNE	AfD	LINKE	FDP	NPD	Sonstige









Gewinn In Prozent			+14,38%	+6,06%	+1,40%		+0,97%	
Verlust In Prozent	-8,06%	-10,07%				-4,18%		-0,49%
Partei	CDU	SPD	GRÜNE	AfD	LINKE	FDP	NPD	Sonstige


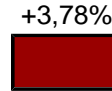
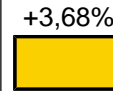





Partei	EW 2019 Stimmen	EW 2019 Prozent	EW 2014 Stimmen	EW 2014 Prozent	Differenz Stimmen	Differenz In Prozent
CDU	101	32,58%	115	40,64%	-14	-8,06%
SPD	63	20,32%	86	30,39%	-23	-10,07%
GRÜNE	61	19,68%	15	5,30%	+46	+14,38%
AfD	33	10,65%	13	4,59%	+20	+6,06%
DIE LINKE	12	3,87%	7	2,47%	+5	+1,40%
FDP	21	6,77%	31	10,95%	-10	-4,18%
PIRATEN	0	0,00%	9	3,18%	-9	-3,18%
Tierschutzpartei	1	0,32%	1	0,35%	0	-0,03%
NPD	3	0,97%	0	0,00%	+3	+0,97%
Die PARTEI	2	0,65%	0	0,00%	+2	+0,65%
FAMILIE	1	0,32%	0	0,00%	+1	+0,32%
FREIE WÄHLER	2	0,65%	3	1,06%	-1	-0,41%
Volksabstimmung	1	0,32%	1	0,35%	0	-0,03%
ÖDP	2	0,65%	1	0,35%	+1	+0,30%
DKP	0	0,00%	0	0,00%	0	0,00%
MLPD	1	0,32%	0	0,00%	+1	+0,32%
BP	0	0,00%	0	0,00%	0	0,00%
SGP	0	0,00%	0	0,00%	0	0,00%
TIERSCHUTZ hier!	1	0,32%	-/-	-/-	+1	+0,32%
Tierschutzallianz	1	0,32%	-/-	-/-	+1	+0,32%
Bündnis C	0	0,00%	-/-	-/-	0	0,00%
BIG	0	0,00%	-/-	-/-	0	0,00%
BGE	1	0,32%	-/-	-/-	+1	+0,32%
DIE DIREKTE!	0	0,00%	-/-	-/-	0	0,00%
DiEM25	0	0,00%	-/-	-/-	0	0,00%
III. Weg	0	0,00%	-/-	-/-	0	0,00%
Die Grauen	0	0,00%	-/-	-/-	0	0,00%
DIE RECHTE	0	0,00%	-/-	-/-	0	0,00%
DIE VIOLETTEN	0	0,00%	-/-	-/-	0	0,00%
LIEBE	0	0,00%	-/-	-/-	0	0,00%
DIE FRAUEN	0	0,00%	-/-	-/-	0	0,00%
Graue Panther	1	0,32%	-/-	-/-	+1	+0,32%
LKR	0	0,00%	-/-	-/-	0	0,00%
MENSCHLICHE WELT	0	0,00%	-/-	-/-	0	0,00%
NL	0	0,00%	-/-	-/-	0	0,00%

Partei	EW 2019 Stimmen	EW 2019 Prozent	EW 2014 Stimmen	EW 2014 Prozent	Differenz Stimmen	Differenz In Prozent
ÖkoLinX	0	0,00%	-/-	-/-	0	0,00%
Die Humanisten	1	0,32%	-/-	-/-	+1	+0,32%
PARTEI FÜR DIE TIERE	0	0,00%	-/-	-/-	0	0,00%
Gesundheitsforschung	1	0,32%	-/-	-/-	+1	+0,32%
Volt	0	0,00%	-/-	-/-	0	0,00%
AUF	-/-	-/-	0	0,00%	0	0,00%
BüSo	-/-	-/-	0	0,00%	0	0,00%
CM	-/-	-/-	0	0,00%	0	0,00%
REP	-/-	-/-	0	0,00%	0	0,00%
PBC	-/-	-/-	0	0,00%	0	0,00%
PRO NRW	-/-	-/-	1	0,35%	-1	-0,35%

117.1 AOK Kleve

	EW 2019	EW 2014	Differenz
Wahlbeteiligung	39,73%	32,17%	+7,56%
Wahlberechtigte insgesamt	965	852	+113
Wahlberechtigte ohne Sperrvermerk	876	774	+102
Wahlberechtigte mit Sperrvermerk	89	78	+11
Wahlberechtigte § 24 Abs. 2 EuWO	0	0	0
Wähler insgesamt	348	249	+99
Wähler mit Wahlschein	1	0	+1
Ungültige Stimmen	3	5	-2
Gültige Stimmen	345	244	+101

In Prozent								
Stimmen	98	60	70	17	30	24	7	39
Partei	CDU	SPD	GRÜNE	AfD	LINKE	FDP	PIRAT	Sonstige

Gewinn In Prozent								
Verlust In Prozent								
Partei	CDU	SPD	GRÜNE	AfD	LINKE	FDP	PIRAT	Sonstige

Partei	EW 2019 Stimmen	EW 2019 Prozent	EW 2014 Stimmen	EW 2014 Prozent	Differenz Stimmen	Differenz In Prozent
CDU	98	28,41%	96	39,34%	+2	-10,93%
SPD	60	17,39%	83	34,02%	-23	-16,63%
GRÜNE	70	20,29%	17	6,97%	+53	+13,32%
AfD	17	4,93%	13	5,33%	+4	-0,40%
DIE LINKE	30	8,70%	12	4,92%	+18	+3,78%
FDP	24	6,96%	8	3,28%	+16	+3,68%
PIRATEN	7	2,03%	4	1,64%	+3	+0,39%
Tierschutzpartei	5	1,45%	2	0,82%	+3	+0,63%
NPD	0	0,00%	1	0,41%	-1	-0,41%
Die PARTEI	7	2,03%	1	0,41%	+6	+1,62%
FAMILIE	5	1,45%	0	0,00%	+5	+1,45%
FREIE WÄHLER	0	0,00%	2	0,82%	-2	-0,82%
Volksabstimmung	1	0,29%	0	0,00%	+1	+0,29%
ÖDP	6	1,74%	2	0,82%	+4	+0,92%
DKP	2	0,58%	0	0,00%	+2	+0,58%
MLPD	0	0,00%	0	0,00%	0	0,00%
BP	0	0,00%	0	0,00%	0	0,00%
SGP	0	0,00%	0	0,00%	0	0,00%
TIERSCHUTZ hier!	0	0,00%	-/-	-/-	0	0,00%
Tierschutzallianz	1	0,29%	-/-	-/-	+1	+0,29%
Bündnis C	0	0,00%	-/-	-/-	0	0,00%
BIG	0	0,00%	-/-	-/-	0	0,00%
BGE	2	0,58%	-/-	-/-	+2	+0,58%
DIE DIREKTE!	0	0,00%	-/-	-/-	0	0,00%
DiEM25	0	0,00%	-/-	-/-	0	0,00%
III. Weg	0	0,00%	-/-	-/-	0	0,00%
Die Grauen	0	0,00%	-/-	-/-	0	0,00%
DIE RECHTE	0	0,00%	-/-	-/-	0	0,00%
DIE VIOLETTEN	0	0,00%	-/-	-/-	0	0,00%
LIEBE	3	0,87%	-/-	-/-	+3	+0,87%
DIE FRAUEN	1	0,29%	-/-	-/-	+1	+0,29%
Graue Panther	0	0,00%	-/-	-/-	0	0,00%
LKR	0	0,00%	-/-	-/-	0	0,00%
MENSCHLICHE WELT	0	0,00%	-/-	-/-	0	0,00%
NL	0	0,00%	-/-	-/-	0	0,00%

Partei	EW 2019 Stimmen	EW 2019 Prozent	EW 2014 Stimmen	EW 2014 Prozent	Differenz Stimmen	Differenz In Prozent
ÖkoLinX	0	0,00%	-/-	-/-	0	0,00%
Die Humanisten	2	0,58%	-/-	-/-	+2	+0,58%
PARTEI FÜR DIE TIERE	0	0,00%	-/-	-/-	0	0,00%
Gesundheitsforschung	0	0,00%	-/-	-/-	0	0,00%
Volt	4	1,16%	-/-	-/-	+4	+1,16%
AUF	-/-	-/-	0	0,00%	0	0,00%
BüSo	-/-	-/-	0	0,00%	0	0,00%
CM	-/-	-/-	0	0,00%	0	0,00%
REP	-/-	-/-	0	0,00%	0	0,00%
PBC	-/-	-/-	3	1,23%	-3	-1,23%
PRO NRW	-/-	-/-	0	0,00%	0	0,00%

117.2 Kindergarten Sonnenblume

	EW 2019	EW 2014	Differenz
Wahlbeteiligung	34,13%	26,96%	+7,17%
Wahlberechtigte insgesamt	806	905	-99
Wahlberechtigte ohne Sperrvermerk	753	827	-74
Wahlberechtigte mit Sperrvermerk	53	78	-25
Wahlberechtigte § 24 Abs. 2 EuWO	0	0	0
Wähler insgesamt	257	223	+34
Wähler mit Wahlschein	0	0	0
Ungültige Stimmen	2	8	-6
Gültige Stimmen	255	215	+40

In Prozent	24,71%	19,61%	17,25%	12,55%	7,06%	5,88%	5,10%	7,84%
Stimmen	63	50	44	32	18	15	13	20
Partei	CDU	SPD	GRÜNE	AfD	LINKE	FDP	PARTEI	Sonstige

Gewinn In Prozent			+11,67%	+6,50%		+1,23%	+5,10%	+0,86%
Verlust In Prozent	-10,17%	-14,81%			-0,38%			
Partei	CDU	SPD	GRÜNE	AfD	LINKE	FDP	PARTEI	Sonstige

Partei	EW 2019 Stimmen	EW 2019 Prozent	EW 2014 Stimmen	EW 2014 Prozent	Differenz Stimmen	Differenz In Prozent
CDU	63	24,71%	75	34,88%	-12	-10,17%
SPD	50	19,61%	74	34,42%	-24	-14,81%
GRÜNE	44	17,25%	12	5,58%	+32	+11,67%
AfD	32	12,55%	13	6,05%	+19	+6,50%
DIE LINKE	18	7,06%	16	7,44%	+2	-0,38%
FDP	15	5,88%	10	4,65%	+5	+1,23%
PIRATEN	2	0,78%	6	2,79%	-4	-2,01%
Tierschutzpartei	3	1,18%	1	0,47%	+2	+0,71%
NPD	0	0,00%	1	0,47%	-1	-0,47%
Die PARTEI	13	5,10%	0	0,00%	+13	+5,10%
FAMILIE	3	1,18%	1	0,47%	+2	+0,71%
FREIE WÄHLER	2	0,78%	1	0,47%	+1	+0,31%
Volksabstimmung	0	0,00%	0	0,00%	0	0,00%
ÖDP	1	0,39%	0	0,00%	+1	+0,39%
DKP	0	0,00%	0	0,00%	0	0,00%
MLPD	0	0,00%	0	0,00%	0	0,00%
BP	0	0,00%	0	0,00%	0	0,00%
SGP	0	0,00%	0	0,00%	0	0,00%
TIERSCHUTZ hier!	1	0,39%	-/-	-/-	+1	+0,39%
Tierschutzallianz	0	0,00%	-/-	-/-	0	0,00%
Bündnis C	0	0,00%	-/-	-/-	0	0,00%
BIG	0	0,00%	-/-	-/-	0	0,00%
BGE	0	0,00%	-/-	-/-	0	0,00%
DIE DIREKTE!	0	0,00%	-/-	-/-	0	0,00%
DiEM25	1	0,39%	-/-	-/-	+1	+0,39%
III. Weg	0	0,00%	-/-	-/-	0	0,00%
Die Grauen	1	0,39%	-/-	-/-	+1	+0,39%
DIE RECHTE	0	0,00%	-/-	-/-	0	0,00%
DIE VIOLETTEN	0	0,00%	-/-	-/-	0	0,00%
LIEBE	1	0,39%	-/-	-/-	+1	+0,39%
DIE FRAUEN	0	0,00%	-/-	-/-	0	0,00%
Graue Panther	0	0,00%	-/-	-/-	0	0,00%
LKR	0	0,00%	-/-	-/-	0	0,00%
MENSCHLICHE WELT	0	0,00%	-/-	-/-	0	0,00%
NL	0	0,00%	-/-	-/-	0	0,00%

Partei	EW 2019 Stimmen	EW 2019 Prozent	EW 2014 Stimmen	EW 2014 Prozent	Differenz Stimmen	Differenz In Prozent
ÖkoLinX	0	0,00%	-/-	-/-	0	0,00%
Die Humanisten	1	0,39%	-/-	-/-	+1	+0,39%
PARTEI FÜR DIE TIERE	0	0,00%	-/-	-/-	0	0,00%
Gesundheitsforschung	1	0,39%	-/-	-/-	+1	+0,39%
Volt	3	1,18%	-/-	-/-	+3	+1,18%
AUF	-/-	-/-	1	0,47%	-1	-0,47%
BüSo	-/-	-/-	0	0,00%	0	0,00%
CM	-/-	-/-	1	0,47%	-1	-0,47%
REP	-/-	-/-	0	0,00%	0	0,00%
PBC	-/-	-/-	2	0,93%	-2	-0,93%
PRO NRW	-/-	-/-	1	0,47%	-1	-0,47%

118.1 Joseph Beuys Gesamtschule

	EW 2019	EW 2014	Differenz
Wahlbeteiligung	38,52%	33,92%	+4,60%
Wahlberechtigte insgesamt	980	1.008	-28
Wahlberechtigte ohne Sperrvermerk	810	855	-45
Wahlberechtigte mit Sperrvermerk	170	153	+17
Wahlberechtigte § 24 Abs. 2 EuWO	0	0	0
Wähler insgesamt	312	290	+22
Wähler mit Wahlschein	0	0	0
Ungültige Stimmen	3	3	0
Gültige Stimmen	309	287	+22

In Prozent	25,89%	16,50%	29,45%	6,80%	6,80%	7,12%	2,27%	5,18%
Stimmen	80	51	91	21	21	22	7	16
Partei	CDU	SPD	GRÜNE	AfD	LINKE	FDP	Tiers	Sonstige

Gewinn In Prozent			+14,47%	+1,92%	+4,36%	+0,15%	+1,57%	
Verlust In Prozent	-7,21%	-14,86%						-0,39%
Partei	CDU	SPD	GRÜNE	AfD	LINKE	FDP	Tiers	Sonstige

Partei	EW 2019 Stimmen	EW 2019 Prozent	EW 2014 Stimmen	EW 2014 Prozent	Differenz Stimmen	Differenz In Prozent
CDU	80	25,89%	95	33,10%	-15	-7,21%
SPD	51	16,50%	90	31,36%	-39	-14,86%
GRÜNE	91	29,45%	43	14,98%	+48	+14,47%
AfD	21	6,80%	14	4,88%	+7	+1,92%
DIE LINKE	21	6,80%	7	2,44%	+14	+4,36%
FDP	22	7,12%	20	6,97%	+2	+0,15%
PIRATEN	1	0,32%	5	1,74%	-4	-1,42%
Tierschutzpartei	7	2,27%	2	0,70%	+5	+1,57%
NPD	1	0,32%	5	1,74%	-4	-1,42%
Die PARTEI	3	0,97%	1	0,35%	+2	+0,62%
FAMILIE	0	0,00%	1	0,35%	-1	-0,35%
FREIE WÄHLER	1	0,32%	1	0,35%	0	-0,03%
Volksabstimmung	1	0,32%	0	0,00%	+1	+0,32%
ÖDP	0	0,00%	0	0,00%	0	0,00%
DKP	0	0,00%	2	0,70%	-2	-0,70%
MLPD	0	0,00%	0	0,00%	0	0,00%
BP	0	0,00%	0	0,00%	0	0,00%
SGP	0	0,00%	0	0,00%	0	0,00%
TIERSCHUTZ hier!	1	0,32%	-/-	-/-	+1	+0,32%
Tierschutzallianz	0	0,00%	-/-	-/-	0	0,00%
Bündnis C	0	0,00%	-/-	-/-	0	0,00%
BIG	0	0,00%	-/-	-/-	0	0,00%
BGE	0	0,00%	-/-	-/-	0	0,00%
DIE DIREKTE!	0	0,00%	-/-	-/-	0	0,00%
DiEM25	1	0,32%	-/-	-/-	+1	+0,32%
III. Weg	0	0,00%	-/-	-/-	0	0,00%
Die Grauen	0	0,00%	-/-	-/-	0	0,00%
DIE RECHTE	0	0,00%	-/-	-/-	0	0,00%
DIE VIOLETTEN	0	0,00%	-/-	-/-	0	0,00%
LIEBE	0	0,00%	-/-	-/-	0	0,00%
DIE FRAUEN	0	0,00%	-/-	-/-	0	0,00%
Graue Panther	0	0,00%	-/-	-/-	0	0,00%
LKR	0	0,00%	-/-	-/-	0	0,00%
MENSCHLICHE WELT	1	0,32%	-/-	-/-	+1	+0,32%
NL	1	0,32%	-/-	-/-	+1	+0,32%

Partei	EW 2019 Stimmen	EW 2019 Prozent	EW 2014 Stimmen	EW 2014 Prozent	Differenz Stimmen	Differenz In Prozent
ÖkoLinX	0	0,00%	-/-	-/-	0	0,00%
Die Humanisten	2	0,65%	-/-	-/-	+2	+0,65%
PARTEI FÜR DIE TIERE	1	0,32%	-/-	-/-	+1	+0,32%
Gesundheitsforschung	0	0,00%	-/-	-/-	0	0,00%
Volt	2	0,65%	-/-	-/-	+2	+0,65%
AUF	-/-	-/-	0	0,00%	0	0,00%
BüSo	-/-	-/-	0	0,00%	0	0,00%
CM	-/-	-/-	0	0,00%	0	0,00%
REP	-/-	-/-	0	0,00%	0	0,00%
PBC	-/-	-/-	0	0,00%	0	0,00%
PRO NRW	-/-	-/-	1	0,35%	-1	-0,35%

118.2 Joseph Beuys Gesamtschule

	EW 2019	EW 2014	Differenz
Wahlbeteiligung	37,70%	30,60%	+7,10%
Wahlberechtigte insgesamt	787	857	-70
Wahlberechtigte ohne Sperrvermerk	671	745	-74
Wahlberechtigte mit Sperrvermerk	116	112	+4
Wahlberechtigte § 24 Abs. 2 EuWO	0	0	0
Wähler insgesamt	253	228	+25
Wähler mit Wahlschein	0	0	0
Ungültige Stimmen	4	8	-4
Gültige Stimmen	249	220	+29

In Prozent	33,73%	16,06%	20,48%	8,03%	6,43%	8,03%	1,20%	6,02%
Stimmen	84	40	51	20	16	20	3	15
Partei	CDU	SPD	GRÜNE	AfD	LINKE	FDP	PIRAT	Sonstige

Gewinn In Prozent			+13,21%		+1,43%	+3,03%	+0,29%	+1,93%
Verlust In Prozent	-1,72%	-17,58%		-0,61%				
Partei	CDU	SPD	GRÜNE	AfD	LINKE	FDP	PIRAT	Sonstige

Partei	EW 2019 Stimmen	EW 2019 Prozent	EW 2014 Stimmen	EW 2014 Prozent	Differenz Stimmen	Differenz In Prozent
CDU	84	33,73%	78	35,45%	+6	-1,72%
SPD	40	16,06%	74	33,64%	-34	-17,58%
GRÜNE	51	20,48%	16	7,27%	+35	+13,21%
AfD	20	8,03%	19	8,64%	+1	-0,61%
DIE LINKE	16	6,43%	11	5,00%	+5	+1,43%
FDP	20	8,03%	11	5,00%	+9	+3,03%
PIRATEN	3	1,20%	2	0,91%	+1	+0,29%
Tierschutzpartei	1	0,40%	1	0,45%	0	-0,05%
NPD	0	0,00%	2	0,91%	-2	-0,91%
Die PARTEI	3	1,20%	1	0,45%	+2	+0,75%
FAMILIE	0	0,00%	0	0,00%	0	0,00%
FREIE WÄHLER	0	0,00%	2	0,91%	-2	-0,91%
Volksabstimmung	1	0,40%	1	0,45%	0	-0,05%
ÖDP	2	0,80%	0	0,00%	+2	+0,80%
DKP	0	0,00%	0	0,00%	0	0,00%
MLPD	0	0,00%	0	0,00%	0	0,00%
BP	0	0,00%	0	0,00%	0	0,00%
SGP	0	0,00%	0	0,00%	0	0,00%
TIERSCHUTZ hier!	1	0,40%	-/-	-/-	+1	+0,40%
Tierschutzallianz	1	0,40%	-/-	-/-	+1	+0,40%
Bündnis C	0	0,00%	-/-	-/-	0	0,00%
BIG	0	0,00%	-/-	-/-	0	0,00%
BGE	0	0,00%	-/-	-/-	0	0,00%
DIE DIREKTE!	0	0,00%	-/-	-/-	0	0,00%
DiEM25	0	0,00%	-/-	-/-	0	0,00%
III. Weg	0	0,00%	-/-	-/-	0	0,00%
Die Grauen	1	0,40%	-/-	-/-	+1	+0,40%
DIE RECHTE	0	0,00%	-/-	-/-	0	0,00%
DIE VIOLETTEN	0	0,00%	-/-	-/-	0	0,00%
LIEBE	0	0,00%	-/-	-/-	0	0,00%
DIE FRAUEN	0	0,00%	-/-	-/-	0	0,00%
Graue Panther	0	0,00%	-/-	-/-	0	0,00%
LKR	0	0,00%	-/-	-/-	0	0,00%
MENSCHLICHE WELT	0	0,00%	-/-	-/-	0	0,00%
NL	0	0,00%	-/-	-/-	0	0,00%

Partei	EW 2019 Stimmen	EW 2019 Prozent	EW 2014 Stimmen	EW 2014 Prozent	Differenz Stimmen	Differenz In Prozent
ÖkoLinX	1	0,40%	-/-	-/-	+1	+0,40%
Die Humanisten	0	0,00%	-/-	-/-	0	0,00%
PARTEI FÜR DIE TIERE	1	0,40%	-/-	-/-	+1	+0,40%
Gesundheitsforschung	1	0,40%	-/-	-/-	+1	+0,40%
Volt	2	0,80%	-/-	-/-	+2	+0,80%
AUF	-/-	-/-	0	0,00%	0	0,00%
BüSo	-/-	-/-	0	0,00%	0	0,00%
CM	-/-	-/-	1	0,45%	-1	-0,45%
REP	-/-	-/-	1	0,45%	-1	-0,45%
PBC	-/-	-/-	0	0,00%	0	0,00%
PRO NRW	-/-	-/-	0	0,00%	0	0,00%

119.1 Grundschule Karl-Leisner

	EW 2019	EW 2014	Differenz
Wahlbeteiligung	44,68%	30,80%	+13,88%
Wahlberechtigte insgesamt	920	942	-22
Wahlberechtigte ohne Sperrvermerk	790	828	-38
Wahlberechtigte mit Sperrvermerk	130	114	+16
Wahlberechtigte § 24 Abs. 2 EuWO	0	0	0
Wähler insgesamt	353	255	+98
Wähler mit Wahlschein	0	0	0
Ungültige Stimmen	6	7	-1
Gültige Stimmen	347	248	+99

In Prozent	25,94%	17,29%	17,29%	16,71%	6,34%	5,76%	3,17%	7,49%
Stimmen	90	60	60	58	22	20	11	26
Partei	CDU	SPD	GRÜNE	AfD	LINKE	FDP	Tiers	Sonstige

Gewinn In Prozent			+6,00%	+9,45%		+1,73%	+1,96%	+0,64%
Verlust In Prozent	-6,72%	-10,53%			-2,53%			
Partei	CDU	SPD	GRÜNE	AfD	LINKE	FDP	Tiers	Sonstige

Partei	EW 2019 Stimmen	EW 2019 Prozent	EW 2014 Stimmen	EW 2014 Prozent	Differenz Stimmen	Differenz In Prozent
CDU	90	25,94%	81	32,66%	+9	-6,72%
SPD	60	17,29%	69	27,82%	-9	-10,53%
GRÜNE	60	17,29%	28	11,29%	+32	+6,00%
AfD	58	16,71%	18	7,26%	+40	+9,45%
DIE LINKE	22	6,34%	22	8,87%	0	-2,53%
FDP	20	5,76%	10	4,03%	+10	+1,73%
PIRATEN	2	0,58%	7	2,82%	-5	-2,24%
Tierschutzpartei	11	3,17%	3	1,21%	+8	+1,96%
NPD	0	0,00%	3	1,21%	-3	-1,21%
Die PARTEI	10	2,88%	0	0,00%	+10	+2,88%
FAMILIE	4	1,15%	3	1,21%	+1	-0,06%
FREIE WÄHLER	1	0,29%	2	0,81%	-1	-0,52%
Volksabstimmung	0	0,00%	0	0,00%	0	0,00%
ÖDP	3	0,86%	0	0,00%	+3	+0,86%
DKP	0	0,00%	0	0,00%	0	0,00%
MLPD	1	0,29%	0	0,00%	+1	+0,29%
BP	0	0,00%	0	0,00%	0	0,00%
SGP	0	0,00%	0	0,00%	0	0,00%
TIERSCHUTZ hier!	0	0,00%	-/-	-/-	0	0,00%
Tierschutzallianz	0	0,00%	-/-	-/-	0	0,00%
Bündnis C	0	0,00%	-/-	-/-	0	0,00%
BIG	0	0,00%	-/-	-/-	0	0,00%
BGE	0	0,00%	-/-	-/-	0	0,00%
DIE DIREKTE!	0	0,00%	-/-	-/-	0	0,00%
DiEM25	1	0,29%	-/-	-/-	+1	+0,29%
III. Weg	0	0,00%	-/-	-/-	0	0,00%
Die Grauen	0	0,00%	-/-	-/-	0	0,00%
DIE RECHTE	0	0,00%	-/-	-/-	0	0,00%
DIE VIOLETTEN	0	0,00%	-/-	-/-	0	0,00%
LIEBE	0	0,00%	-/-	-/-	0	0,00%
DIE FRAUEN	0	0,00%	-/-	-/-	0	0,00%
Graue Panther	1	0,29%	-/-	-/-	+1	+0,29%
LKR	0	0,00%	-/-	-/-	0	0,00%
MENSCHLICHE WELT	0	0,00%	-/-	-/-	0	0,00%
NL	1	0,29%	-/-	-/-	+1	+0,29%

Partei	EW 2019 Stimmen	EW 2019 Prozent	EW 2014 Stimmen	EW 2014 Prozent	Differenz Stimmen	Differenz In Prozent
ÖkoLinX	0	0,00%	-/-	-/-	0	0,00%
Die Humanisten	0	0,00%	-/-	-/-	0	0,00%
PARTEI FÜR DIE TIERE	1	0,29%	-/-	-/-	+1	+0,29%
Gesundheitsforschung	0	0,00%	-/-	-/-	0	0,00%
Volt	1	0,29%	-/-	-/-	+1	+0,29%
AUF	-/-	-/-	0	0,00%	0	0,00%
BüSo	-/-	-/-	0	0,00%	0	0,00%
CM	-/-	-/-	0	0,00%	0	0,00%
REP	-/-	-/-	1	0,40%	-1	-0,40%
PBC	-/-	-/-	1	0,40%	-1	-0,40%
PRO NRW	-/-	-/-	0	0,00%	0	0,00%

119.2 Grundschule Karl-Leisner

	EW 2019	EW 2014	Differenz
Wahlbeteiligung	37,11%	28,26%	+8,85%
Wahlberechtigte insgesamt	555	613	-58
Wahlberechtigte ohne Sperrvermerk	477	559	-82
Wahlberechtigte mit Sperrvermerk	78	54	+24
Wahlberechtigte § 24 Abs. 2 EuWO	0	0	0
Wähler insgesamt	177	158	+19
Wähler mit Wahlschein	0	0	0
Ungültige Stimmen	3	3	0
Gültige Stimmen	174	155	+19

In Prozent	20,11%	17,24%	22,41%	16,09%	7,47%	6,90%	2,87%	6,90%
Stimmen	35	30	39	28	13	12	5	12
Partei	CDU	SPD	GRÜNE	AfD	LINKE	FDP	Tiers	Sonstige

Gewinn In Prozent			+7,57%	+12,22%		+4,32%	+2,87%	+1,74%
Verlust In Prozent	-15,37%	-11,79%			-1,56%			
Partei	CDU	SPD	GRÜNE	AfD	LINKE	FDP	Tiers	Sonstige

Partei	EW 2019 Stimmen	EW 2019 Prozent	EW 2014 Stimmen	EW 2014 Prozent	Differenz Stimmen	Differenz In Prozent
CDU	35	20,11%	55	35,48%	-20	-15,37%
SPD	30	17,24%	45	29,03%	-15	-11,79%
GRÜNE	39	22,41%	23	14,84%	+16	+7,57%
AfD	28	16,09%	6	3,87%	+22	+12,22%
DIE LINKE	13	7,47%	14	9,03%	-1	-1,56%
FDP	12	6,90%	4	2,58%	+8	+4,32%
PIRATEN	1	0,57%	3	1,94%	-2	-1,37%
Tierschutzpartei	5	2,87%	0	0,00%	+5	+2,87%
NPD	0	0,00%	2	1,29%	-2	-1,29%
Die PARTEI	1	0,57%	1	0,65%	0	-0,08%
FAMILIE	0	0,00%	0	0,00%	0	0,00%
FREIE WÄHLER	3	1,72%	0	0,00%	+3	+1,72%
Volksabstimmung	1	0,57%	0	0,00%	+1	+0,57%
ÖDP	1	0,57%	0	0,00%	+1	+0,57%
DKP	0	0,00%	0	0,00%	0	0,00%
MLPD	0	0,00%	0	0,00%	0	0,00%
BP	0	0,00%	0	0,00%	0	0,00%
SGP	0	0,00%	0	0,00%	0	0,00%
TIERSCHUTZ hier!	0	0,00%	-/-	-/-	0	0,00%
Tierschutzallianz	1	0,57%	-/-	-/-	+1	+0,57%
Bündnis C	0	0,00%	-/-	-/-	0	0,00%
BIG	0	0,00%	-/-	-/-	0	0,00%
BGE	0	0,00%	-/-	-/-	0	0,00%
DIE DIREKTE!	0	0,00%	-/-	-/-	0	0,00%
DiEM25	0	0,00%	-/-	-/-	0	0,00%
III. Weg	0	0,00%	-/-	-/-	0	0,00%
Die Grauen	0	0,00%	-/-	-/-	0	0,00%
DIE RECHTE	0	0,00%	-/-	-/-	0	0,00%
DIE VIOLETTEN	0	0,00%	-/-	-/-	0	0,00%
LIEBE	0	0,00%	-/-	-/-	0	0,00%
DIE FRAUEN	0	0,00%	-/-	-/-	0	0,00%
Graue Panther	0	0,00%	-/-	-/-	0	0,00%
LKR	0	0,00%	-/-	-/-	0	0,00%
MENSCHLICHE WELT	0	0,00%	-/-	-/-	0	0,00%
NL	0	0,00%	-/-	-/-	0	0,00%

Partei	EW 2019 Stimmen	EW 2019 Prozent	EW 2014 Stimmen	EW 2014 Prozent	Differenz Stimmen	Differenz In Prozent
ÖkoLinX	0	0,00%	-/-	-/-	0	0,00%
Die Humanisten	0	0,00%	-/-	-/-	0	0,00%
PARTEI FÜR DIE TIERE	1	0,57%	-/-	-/-	+1	+0,57%
Gesundheitsforschung	2	1,15%	-/-	-/-	+2	+1,15%
Volt	1	0,57%	-/-	-/-	+1	+0,57%
AUF	-/-	-/-	0	0,00%	0	0,00%
BüSo	-/-	-/-	0	0,00%	0	0,00%
CM	-/-	-/-	0	0,00%	0	0,00%
REP	-/-	-/-	0	0,00%	0	0,00%
PBC	-/-	-/-	1	0,65%	-1	-0,65%
PRO NRW	-/-	-/-	1	0,65%	-1	-0,65%

120.1 Gaststätte "Ratskrug"

	EW 2019	EW 2014	Differenz
Wahlbeteiligung	56,92%	51,36%	+5,56%
Wahlberechtigte insgesamt	1.063	924	+139
Wahlberechtigte ohne Sperrvermerk	831	773	+58
Wahlberechtigte mit Sperrvermerk	232	151	+81
Wahlberechtigte § 24 Abs. 2 EuWO	0	0	0
Wähler insgesamt	473	397	+76
Wähler mit Wahlschein	0	0	0
Ungültige Stimmen	3	7	-4
Gültige Stimmen	470	390	+80

In Prozent	39,79%	17,87%	19,79%	5,11%	2,77%	7,45%	2,13%	5,11%
Stimmen	187	84	93	24	13	35	10	24
Partei	CDU	SPD	GRÜNE	AfD	LINKE	FDP	Tiers	Sonstige

Gewinn In Prozent			+9,28%	+1,26%			+2,13%	+2,55%
Verlust In Prozent	-1,75%	-12,13%			-0,05%	-1,27%		
Partei	CDU	SPD	GRÜNE	AfD	LINKE	FDP	Tiers	Sonstige

Partei	EW 2019 Stimmen	EW 2019 Prozent	EW 2014 Stimmen	EW 2014 Prozent	Differenz Stimmen	Differenz In Prozent
CDU	187	39,79%	162	41,54%	+25	-1,75%
SPD	84	17,87%	117	30,00%	-33	-12,13%
GRÜNE	93	19,79%	41	10,51%	+52	+9,28%
AfD	24	5,11%	15	3,85%	+9	+1,26%
DIE LINKE	13	2,77%	11	2,82%	+2	-0,05%
FDP	35	7,45%	34	8,72%	+1	-1,27%
PIRATEN	2	0,43%	5	1,28%	-3	-0,85%
Tierschutzpartei	10	2,13%	0	0,00%	+10	+2,13%
NPD	0	0,00%	0	0,00%	0	0,00%
Die PARTEI	6	1,28%	1	0,26%	+5	+1,02%
FAMILIE	4	0,85%	2	0,51%	+2	+0,34%
FREIE WÄHLER	2	0,43%	1	0,26%	+1	+0,17%
Volksabstimmung	0	0,00%	0	0,00%	0	0,00%
ÖDP	3	0,64%	0	0,00%	+3	+0,64%
DKP	0	0,00%	0	0,00%	0	0,00%
MLPD	0	0,00%	0	0,00%	0	0,00%
BP	0	0,00%	0	0,00%	0	0,00%
SGP	0	0,00%	0	0,00%	0	0,00%
TIERSCHUTZ hier!	0	0,00%	-/-	-/-	0	0,00%
Tierschutzallianz	0	0,00%	-/-	-/-	0	0,00%
Bündnis C	0	0,00%	-/-	-/-	0	0,00%
BIG	0	0,00%	-/-	-/-	0	0,00%
BGE	0	0,00%	-/-	-/-	0	0,00%
DIE DIREKTE!	0	0,00%	-/-	-/-	0	0,00%
DiEM25	1	0,21%	-/-	-/-	+1	+0,21%
III. Weg	0	0,00%	-/-	-/-	0	0,00%
Die Grauen	0	0,00%	-/-	-/-	0	0,00%
DIE RECHTE	0	0,00%	-/-	-/-	0	0,00%
DIE VIOLETTEN	0	0,00%	-/-	-/-	0	0,00%
LIEBE	0	0,00%	-/-	-/-	0	0,00%
DIE FRAUEN	1	0,21%	-/-	-/-	+1	+0,21%
Graue Panther	2	0,43%	-/-	-/-	+2	+0,43%
LKR	0	0,00%	-/-	-/-	0	0,00%
MENSCHLICHE WELT	0	0,00%	-/-	-/-	0	0,00%
NL	0	0,00%	-/-	-/-	0	0,00%

Partei	EW 2019 Stimmen	EW 2019 Prozent	EW 2014 Stimmen	EW 2014 Prozent	Differenz Stimmen	Differenz In Prozent
ÖkoLinX	0	0,00%	-/-	-/-	0	0,00%
Die Humanisten	1	0,21%	-/-	-/-	+1	+0,21%
PARTEI FÜR DIE TIERE	1	0,21%	-/-	-/-	+1	+0,21%
Gesundheitsforschung	0	0,00%	-/-	-/-	0	0,00%
Volt	1	0,21%	-/-	-/-	+1	+0,21%
AUF	-/-	-/-	0	0,00%	0	0,00%
BüSo	-/-	-/-	0	0,00%	0	0,00%
CM	-/-	-/-	0	0,00%	0	0,00%
REP	-/-	-/-	0	0,00%	0	0,00%
PBC	-/-	-/-	0	0,00%	0	0,00%
PRO NRW	-/-	-/-	1	0,26%	-1	-0,26%

120.2 Pfarrheim Materborn

	EW 2019	EW 2014	Differenz
Wahlbeteiligung	52,15%	41,23%	+10,92%
Wahlberechtigte insgesamt	1.072	971	+101
Wahlberechtigte ohne Sperrvermerk	882	844	+38
Wahlberechtigte mit Sperrvermerk	190	127	+63
Wahlberechtigte § 24 Abs. 2 EuWO	0	0	0
Wähler insgesamt	460	348	+112
Wähler mit Wahlschein	3	0	+3
Ungültige Stimmen	4	6	-2
Gültige Stimmen	456	342	+114

In Prozent	33,99%	17,98%	25,66%	5,70%	3,07%	6,58%	1,32%	5,70%
Stimmen	155	82	117	26	14	30	6	26
Partei	CDU	SPD	GRÜNE	AfD	LINKE	FDP	Tiers	Sonstige

Gewinn In Prozent			+15,13%			+2,19%	+0,74%	+1,31%
Verlust In Prozent	-4,90%	-12,43%		-0,73%	-1,32%			
Partei	CDU	SPD	GRÜNE	AfD	LINKE	FDP	Tiers	Sonstige

Partei	EW 2019 Stimmen	EW 2019 Prozent	EW 2014 Stimmen	EW 2014 Prozent	Differenz Stimmen	Differenz In Prozent
CDU	155	33,99%	133	38,89%	+22	-4,90%
SPD	82	17,98%	104	30,41%	-22	-12,43%
GRÜNE	117	25,66%	36	10,53%	+81	+15,13%
AfD	26	5,70%	22	6,43%	+4	-0,73%
DIE LINKE	14	3,07%	15	4,39%	-1	-1,32%
FDP	30	6,58%	15	4,39%	+15	+2,19%
PIRATEN	3	0,66%	7	2,05%	-4	-1,39%
Tierschutzpartei	6	1,32%	2	0,58%	+4	+0,74%
NPD	1	0,22%	1	0,29%	0	-0,07%
Die PARTEI	4	0,88%	0	0,00%	+4	+0,88%
FAMILIE	1	0,22%	1	0,29%	0	-0,07%
FREIE WÄHLER	2	0,44%	2	0,58%	0	-0,14%
Volksabstimmung	1	0,22%	0	0,00%	+1	+0,22%
ÖDP	5	1,10%	1	0,29%	+4	+0,81%
DKP	0	0,00%	0	0,00%	0	0,00%
MLPD	0	0,00%	0	0,00%	0	0,00%
BP	0	0,00%	0	0,00%	0	0,00%
SGP	0	0,00%	1	0,29%	-1	-0,29%
TIERSCHUTZ hier!	0	0,00%	-/-	-/-	0	0,00%
Tierschutzallianz	1	0,22%	-/-	-/-	+1	+0,22%
Bündnis C	0	0,00%	-/-	-/-	0	0,00%
BIG	0	0,00%	-/-	-/-	0	0,00%
BGE	0	0,00%	-/-	-/-	0	0,00%
DIE DIREKTE!	0	0,00%	-/-	-/-	0	0,00%
DiEM25	1	0,22%	-/-	-/-	+1	+0,22%
III. Weg	0	0,00%	-/-	-/-	0	0,00%
Die Grauen	1	0,22%	-/-	-/-	+1	+0,22%
DIE RECHTE	0	0,00%	-/-	-/-	0	0,00%
DIE VIOLETTEN	0	0,00%	-/-	-/-	0	0,00%
LIEBE	0	0,00%	-/-	-/-	0	0,00%
DIE FRAUEN	0	0,00%	-/-	-/-	0	0,00%
Graue Panther	0	0,00%	-/-	-/-	0	0,00%
LKR	0	0,00%	-/-	-/-	0	0,00%
MENSCHLICHE WELT	0	0,00%	-/-	-/-	0	0,00%
NL	1	0,22%	-/-	-/-	+1	+0,22%

Partei	EW 2019 Stimmen	EW 2019 Prozent	EW 2014 Stimmen	EW 2014 Prozent	Differenz Stimmen	Differenz In Prozent
ÖkoLinX	1	0,22%	-/-	-/-	+1	+0,22%
Die Humanisten	1	0,22%	-/-	-/-	+1	+0,22%
PARTEI FÜR DIE TIERE	0	0,00%	-/-	-/-	0	0,00%
Gesundheitsforschung	0	0,00%	-/-	-/-	0	0,00%
Volt	3	0,66%	-/-	-/-	+3	+0,66%
AUF	-/-	-/-	0	0,00%	0	0,00%
BüSo	-/-	-/-	0	0,00%	0	0,00%
CM	-/-	-/-	0	0,00%	0	0,00%
REP	-/-	-/-	1	0,29%	-1	-0,29%
PBC	-/-	-/-	0	0,00%	0	0,00%
PRO NRW	-/-	-/-	1	0,29%	-1	-0,29%

121.1 Marienschule Materborn

	EW 2019	EW 2014	Differenz
Wahlbeteiligung	60,74%	51,28%	+9,46%
Wahlberechtigte insgesamt	747	774	-27
Wahlberechtigte ohne Sperrvermerk	568	626	-58
Wahlberechtigte mit Sperrvermerk	179	148	+31
Wahlberechtigte § 24 Abs. 2 EuWO	0	0	0
Wähler insgesamt	345	321	+24
Wähler mit Wahlschein	0	0	0
Ungültige Stimmen	1	1	0
Gültige Stimmen	344	320	+24

In Prozent	32,85%	15,99%	28,78%	3,49%	3,78%	8,14%	2,03%	4,94%
Stimmen	113	55	99	12	13	28	7	17
Partei	CDU	SPD	GRÜNE	AfD	LINKE	FDP	Tiers	Sonstige

Gewinn In Prozent			+11,28%		+0,03%	+1,58%	+1,72%	+3,06%
Verlust In Prozent	-5,90%	-7,14%		-4,64%				
Partei	CDU	SPD	GRÜNE	AfD	LINKE	FDP	Tiers	Sonstige

Partei	EW 2019 Stimmen	EW 2019 Prozent	EW 2014 Stimmen	EW 2014 Prozent	Differenz Stimmen	Differenz In Prozent
CDU	113	32,85%	124	38,75%	-11	-5,90%
SPD	55	15,99%	74	23,13%	-19	-7,14%
GRÜNE	99	28,78%	56	17,50%	+43	+11,28%
AfD	12	3,49%	26	8,13%	-14	-4,64%
DIE LINKE	13	3,78%	12	3,75%	+1	+0,03%
FDP	28	8,14%	21	6,56%	+7	+1,58%
PIRATEN	1	0,29%	2	0,63%	-1	-0,34%
Tierschutzpartei	7	2,03%	1	0,31%	+6	+1,72%
NPD	0	0,00%	1	0,31%	-1	-0,31%
Die PARTEI	6	1,74%	0	0,00%	+6	+1,74%
FAMILIE	0	0,00%	0	0,00%	0	0,00%
FREIE WÄHLER	3	0,87%	1	0,31%	+2	+0,56%
Volksabstimmung	0	0,00%	0	0,00%	0	0,00%
ÖDP	0	0,00%	1	0,31%	-1	-0,31%
DKP	0	0,00%	0	0,00%	0	0,00%
MLPD	0	0,00%	0	0,00%	0	0,00%
BP	0	0,00%	1	0,31%	-1	-0,31%
SGP	0	0,00%	0	0,00%	0	0,00%
TIERSCHUTZ hier!	0	0,00%	-/-	-/-	0	0,00%
Tierschutzallianz	0	0,00%	-/-	-/-	0	0,00%
Bündnis C	0	0,00%	-/-	-/-	0	0,00%
BIG	0	0,00%	-/-	-/-	0	0,00%
BGE	0	0,00%	-/-	-/-	0	0,00%
DIE DIREKTE!	0	0,00%	-/-	-/-	0	0,00%
DiEM25	0	0,00%	-/-	-/-	0	0,00%
III. Weg	0	0,00%	-/-	-/-	0	0,00%
Die Grauen	0	0,00%	-/-	-/-	0	0,00%
DIE RECHTE	0	0,00%	-/-	-/-	0	0,00%
DIE VIOLETTEN	0	0,00%	-/-	-/-	0	0,00%
LIEBE	0	0,00%	-/-	-/-	0	0,00%
DIE FRAUEN	1	0,29%	-/-	-/-	+1	+0,29%
Graue Panther	0	0,00%	-/-	-/-	0	0,00%
LKR	0	0,00%	-/-	-/-	0	0,00%
MENSCHLICHE WELT	0	0,00%	-/-	-/-	0	0,00%
NL	1	0,29%	-/-	-/-	+1	+0,29%

Partei	EW 2019 Stimmen	EW 2019 Prozent	EW 2014 Stimmen	EW 2014 Prozent	Differenz Stimmen	Differenz In Prozent
ÖkoLinX	1	0,29%	-/-	-/-	+1	+0,29%
Die Humanisten	1	0,29%	-/-	-/-	+1	+0,29%
PARTEI FÜR DIE TIERE	0	0,00%	-/-	-/-	0	0,00%
Gesundheitsforschung	0	0,00%	-/-	-/-	0	0,00%
Volt	3	0,87%	-/-	-/-	+3	+0,87%
AUF	-/-	-/-	0	0,00%	0	0,00%
BüSo	-/-	-/-	0	0,00%	0	0,00%
CM	-/-	-/-	0	0,00%	0	0,00%
REP	-/-	-/-	0	0,00%	0	0,00%
PBC	-/-	-/-	0	0,00%	0	0,00%
PRO NRW	-/-	-/-	0	0,00%	0	0,00%

121.2 Marienschule Materborn

	EW 2019	EW 2014	Differenz
Wahlbeteiligung	52,30%	47,07%	+5,23%
Wahlberechtigte insgesamt	699	723	-24
Wahlberechtigte ohne Sperrvermerk	566	614	-48
Wahlberechtigte mit Sperrvermerk	133	109	+24
Wahlberechtigte § 24 Abs. 2 EuWO	0	0	0
Wähler insgesamt	296	289	+7
Wähler mit Wahlschein	0	0	0
Ungültige Stimmen	4	6	-2
Gültige Stimmen	292	283	+9

In Prozent	37,67%	16,78%	20,21%	5,48%	1,03%	7,19%	1,71%	9,93%
Stimmen	110	49	59	16	3	21	5	29
Partei	CDU	SPD	GRÜNE	AfD	LINKE	FDP	PARTEI	Sonstige

Gewinn In Prozent			+9,96%	+2,65%		+3,30%	+1,36%	+5,69%
Verlust In Prozent	-10,74%	-11,84%			-0,38%			
Partei	CDU	SPD	GRÜNE	AfD	LINKE	FDP	PARTEI	Sonstige

Partei	EW 2019 Stimmen	EW 2019 Prozent	EW 2014 Stimmen	EW 2014 Prozent	Differenz Stimmen	Differenz In Prozent
CDU	110	37,67%	137	48,41%	-27	-10,74%
SPD	49	16,78%	81	28,62%	-32	-11,84%
GRÜNE	59	20,21%	29	10,25%	+30	+9,96%
AfD	16	5,48%	8	2,83%	+8	+2,65%
DIE LINKE	3	1,03%	4	1,41%	-1	-0,38%
FDP	21	7,19%	11	3,89%	+10	+3,30%
PIRATEN	4	1,37%	1	0,35%	+3	+1,02%
Tierschutzpartei	2	0,68%	6	2,12%	-4	-1,44%
NPD	0	0,00%	2	0,71%	-2	-0,71%
Die PARTEI	5	1,71%	1	0,35%	+4	+1,36%
FAMILIE	5	1,71%	0	0,00%	+5	+1,71%
FREIE WÄHLER	2	0,68%	1	0,35%	+1	+0,33%
Volksabstimmung	0	0,00%	1	0,35%	-1	-0,35%
ÖDP	2	0,68%	1	0,35%	+1	+0,33%
DKP	0	0,00%	0	0,00%	0	0,00%
MLPD	0	0,00%	0	0,00%	0	0,00%
BP	1	0,34%	0	0,00%	+1	+0,34%
SGP	0	0,00%	0	0,00%	0	0,00%
TIERSCHUTZ hier!	1	0,34%	-/-	-/-	+1	+0,34%
Tierschutzallianz	0	0,00%	-/-	-/-	0	0,00%
Bündnis C	1	0,34%	-/-	-/-	+1	+0,34%
BIG	0	0,00%	-/-	-/-	0	0,00%
BGE	0	0,00%	-/-	-/-	0	0,00%
DIE DIREKTE!	0	0,00%	-/-	-/-	0	0,00%
DiEM25	0	0,00%	-/-	-/-	0	0,00%
III. Weg	0	0,00%	-/-	-/-	0	0,00%
Die Grauen	0	0,00%	-/-	-/-	0	0,00%
DIE RECHTE	0	0,00%	-/-	-/-	0	0,00%
DIE VIOLETTEN	0	0,00%	-/-	-/-	0	0,00%
LIEBE	1	0,34%	-/-	-/-	+1	+0,34%
DIE FRAUEN	1	0,34%	-/-	-/-	+1	+0,34%
Graue Panther	0	0,00%	-/-	-/-	0	0,00%
LKR	3	1,03%	-/-	-/-	+3	+1,03%
MENSCHLICHE WELT	0	0,00%	-/-	-/-	0	0,00%
NL	0	0,00%	-/-	-/-	0	0,00%

Partei	EW 2019 Stimmen	EW 2019 Prozent	EW 2014 Stimmen	EW 2014 Prozent	Differenz Stimmen	Differenz In Prozent
ÖkoLinX	0	0,00%	-/-	-/-	0	0,00%
Die Humanisten	0	0,00%	-/-	-/-	0	0,00%
PARTEI FÜR DIE TIERE	2	0,68%	-/-	-/-	+2	+0,68%
Gesundheitsforschung	0	0,00%	-/-	-/-	0	0,00%
Volt	4	1,37%	-/-	-/-	+4	+1,37%
AUF	-/-	-/-	0	0,00%	0	0,00%
BüSo	-/-	-/-	0	0,00%	0	0,00%
CM	-/-	-/-	0	0,00%	0	0,00%
REP	-/-	-/-	0	0,00%	0	0,00%
PBC	-/-	-/-	0	0,00%	0	0,00%
PRO NRW	-/-	-/-	0	0,00%	0	0,00%

122.1 Grundschule Reichswalde

	EW 2019	EW 2014	Differenz
Wahlbeteiligung	59,73%	48,73%	+11,00%
Wahlberechtigte insgesamt	1.080	1.037	+43
Wahlberechtigte ohne Sperrvermerk	899	907	-8
Wahlberechtigte mit Sperrvermerk	181	130	+51
Wahlberechtigte § 24 Abs. 2 EuWO	0	0	0
Wähler insgesamt	537	442	+95
Wähler mit Wahlschein	1	0	+1
Ungültige Stimmen	4	3	+1
Gültige Stimmen	533	439	+94

In Prozent	36,21%	14,45%	23,45%	5,63%	2,63%	8,44%	3,00%	6,19%
Stimmen	193	77	125	30	14	45	16	33
Partei	CDU	SPD	GRÜNE	AfD	LINKE	FDP	PARTEI	Sonstige

Gewinn In Prozent			+15,25%	+1,53%	+0,12%	+1,38%	+3,00%	+1,63%
Verlust In Prozent	-10,49%	-12,43%						
Partei	CDU	SPD	GRÜNE	AfD	LINKE	FDP	PARTEI	Sonstige

Partei	EW 2019 Stimmen	EW 2019 Prozent	EW 2014 Stimmen	EW 2014 Prozent	Differenz Stimmen	Differenz In Prozent
CDU	193	36,21%	205	46,70%	-12	-10,49%
SPD	77	14,45%	118	26,88%	-41	-12,43%
GRÜNE	125	23,45%	36	8,20%	+89	+15,25%
AfD	30	5,63%	18	4,10%	+12	+1,53%
DIE LINKE	14	2,63%	11	2,51%	+3	+0,12%
FDP	45	8,44%	31	7,06%	+14	+1,38%
PIRATEN	1	0,19%	7	1,59%	-6	-1,40%
Tierschutzpartei	4	0,75%	0	0,00%	+4	+0,75%
NPD	0	0,00%	1	0,23%	-1	-0,23%
Die PARTEI	16	3,00%	0	0,00%	+16	+3,00%
FAMILIE	4	0,75%	3	0,68%	+1	+0,07%
FREIE WÄHLER	0	0,00%	2	0,46%	-2	-0,46%
Volksabstimmung	1	0,19%	0	0,00%	+1	+0,19%
ÖDP	2	0,38%	0	0,00%	+2	+0,38%
DKP	0	0,00%	0	0,00%	0	0,00%
MLPD	1	0,19%	0	0,00%	+1	+0,19%
BP	0	0,00%	0	0,00%	0	0,00%
SGP	0	0,00%	0	0,00%	0	0,00%
TIERSCHUTZ hier!	1	0,19%	-/-	-/-	+1	+0,19%
Tierschutzallianz	1	0,19%	-/-	-/-	+1	+0,19%
Bündnis C	0	0,00%	-/-	-/-	0	0,00%
BIG	0	0,00%	-/-	-/-	0	0,00%
BGE	0	0,00%	-/-	-/-	0	0,00%
DIE DIREKTE!	0	0,00%	-/-	-/-	0	0,00%
DiEM25	1	0,19%	-/-	-/-	+1	+0,19%
III. Weg	0	0,00%	-/-	-/-	0	0,00%
Die Grauen	3	0,56%	-/-	-/-	+3	+0,56%
DIE RECHTE	1	0,19%	-/-	-/-	+1	+0,19%
DIE VIOLETTEN	0	0,00%	-/-	-/-	0	0,00%
LIEBE	0	0,00%	-/-	-/-	0	0,00%
DIE FRAUEN	1	0,19%	-/-	-/-	+1	+0,19%
Graue Panther	1	0,19%	-/-	-/-	+1	+0,19%
LKR	0	0,00%	-/-	-/-	0	0,00%
MENSCHLICHE WELT	0	0,00%	-/-	-/-	0	0,00%
NL	0	0,00%	-/-	-/-	0	0,00%

Partei	EW 2019 Stimmen	EW 2019 Prozent	EW 2014 Stimmen	EW 2014 Prozent	Differenz Stimmen	Differenz In Prozent
ÖkoLinX	0	0,00%	-/-	-/-	0	0,00%
Die Humanisten	3	0,56%	-/-	-/-	+3	+0,56%
PARTEI FÜR DIE TIERE	2	0,38%	-/-	-/-	+2	+0,38%
Gesundheitsforschung	2	0,38%	-/-	-/-	+2	+0,38%
Volt	4	0,75%	-/-	-/-	+4	+0,75%
AUF	-/-	-/-	0	0,00%	0	0,00%
BüSo	-/-	-/-	0	0,00%	0	0,00%
CM	-/-	-/-	1	0,23%	-1	-0,23%
REP	-/-	-/-	5	1,14%	-5	-1,14%
PBC	-/-	-/-	1	0,23%	-1	-0,23%
PRO NRW	-/-	-/-	0	0,00%	0	0,00%

122.2 Kindergarten Kleeblatt

	EW 2019	EW 2014	Differenz
Wahlbeteiligung	60,75%	48,13%	+12,62%
Wahlberechtigte insgesamt	700	898	-198
Wahlberechtigte ohne Sperrvermerk	586	777	-191
Wahlberechtigte mit Sperrvermerk	114	121	-7
Wahlberechtigte § 24 Abs. 2 EuWO	0	0	0
Wähler insgesamt	356	374	-18
Wähler mit Wahlschein	0	0	0
Ungültige Stimmen	2	8	-6
Gültige Stimmen	354	366	-12

In Prozent	34,46%	11,02%	27,97%	3,95%	4,24%	11,02%	1,69%	5,65%
Stimmen	122	39	99	14	15	39	6	20
Partei	CDU	SPD	GRÜNE	AfD	LINKE	FDP	PARTEI	Sonstige

Gewinn In Prozent			+18,13%			+5,01%	+1,69%	+1,01%
Verlust In Prozent	-14,45%	-10,02%		-1,24%	-0,13%			
Partei	CDU	SPD	GRÜNE	AfD	LINKE	FDP	PARTEI	Sonstige

Partei	EW 2019 Stimmen	EW 2019 Prozent	EW 2014 Stimmen	EW 2014 Prozent	Differenz Stimmen	Differenz In Prozent
CDU	122	34,46%	179	48,91%	-57	-14,45%
SPD	39	11,02%	77	21,04%	-38	-10,02%
GRÜNE	99	27,97%	36	9,84%	+63	+18,13%
AfD	14	3,95%	19	5,19%	-5	-1,24%
DIE LINKE	15	4,24%	16	4,37%	-1	-0,13%
FDP	39	11,02%	22	6,01%	+17	+5,01%
PIRATEN	1	0,28%	6	1,64%	-5	-1,36%
Tierschutzpartei	3	0,85%	2	0,55%	+1	+0,30%
NPD	0	0,00%	1	0,27%	-1	-0,27%
Die PARTEI	6	1,69%	0	0,00%	+6	+1,69%
FAMILIE	3	0,85%	0	0,00%	+3	+0,85%
FREIE WÄHLER	3	0,85%	3	0,82%	0	+0,03%
Volksabstimmung	1	0,28%	1	0,27%	0	+0,01%
ÖDP	1	0,28%	0	0,00%	+1	+0,28%
DKP	0	0,00%	0	0,00%	0	0,00%
MLPD	0	0,00%	0	0,00%	0	0,00%
BP	0	0,00%	1	0,27%	-1	-0,27%
SGP	0	0,00%	0	0,00%	0	0,00%
TIERSCHUTZ hier!	0	0,00%	-/-	-/-	0	0,00%
Tierschutzallianz	0	0,00%	-/-	-/-	0	0,00%
Bündnis C	0	0,00%	-/-	-/-	0	0,00%
BIG	0	0,00%	-/-	-/-	0	0,00%
BGE	1	0,28%	-/-	-/-	+1	+0,28%
DIE DIREKTE!	0	0,00%	-/-	-/-	0	0,00%
DiEM25	2	0,56%	-/-	-/-	+2	+0,56%
III. Weg	0	0,00%	-/-	-/-	0	0,00%
Die Grauen	1	0,28%	-/-	-/-	+1	+0,28%
DIE RECHTE	0	0,00%	-/-	-/-	0	0,00%
DIE VIOLETTEN	0	0,00%	-/-	-/-	0	0,00%
LIEBE	0	0,00%	-/-	-/-	0	0,00%
DIE FRAUEN	1	0,28%	-/-	-/-	+1	+0,28%
Graue Panther	0	0,00%	-/-	-/-	0	0,00%
LKR	0	0,00%	-/-	-/-	0	0,00%
MENSCHLICHE WELT	0	0,00%	-/-	-/-	0	0,00%
NL	0	0,00%	-/-	-/-	0	0,00%

Partei	EW 2019 Stimmen	EW 2019 Prozent	EW 2014 Stimmen	EW 2014 Prozent	Differenz Stimmen	Differenz In Prozent
ÖkoLinX	0	0,00%	-/-	-/-	0	0,00%
Die Humanisten	0	0,00%	-/-	-/-	0	0,00%
PARTEI FÜR DIE TIERE	3	0,85%	-/-	-/-	+3	+0,85%
Gesundheitsforschung	0	0,00%	-/-	-/-	0	0,00%
Volt	0	0,00%	-/-	-/-	0	0,00%
AUF	-/-	-/-	0	0,00%	0	0,00%
BüSo	-/-	-/-	0	0,00%	0	0,00%
CM	-/-	-/-	3	0,82%	-3	-0,82%
REP	-/-	-/-	0	0,00%	0	0,00%
PBC	-/-	-/-	0	0,00%	0	0,00%
PRO NRW	-/-	-/-	0	0,00%	0	0,00%

165.9 Rathaus Zimmer Nr. E.40

	EW 2019	EW 2014	Differenz
Wähler mit Wahlschein	610	555	+55
Ungültige Stimmen	3	7	-4
Gültige Stimmen	607	548	+59

In Prozent	35,58%	17,30%	24,22%	5,11%	2,64%	8,07%	1,81%	5,27%
Stimmen	216	105	147	31	16	49	11	32
Partei	CDU	SPD	GRÜNE	AfD	LINKE	FDP	Tiers	Sonstige

Gewinn In Prozent			+14,73%		+0,45%	+2,78%	+0,53%	+1,07%
Verlust In Prozent	-0,73%	-18,47%		-0,36%				
Partei	CDU	SPD	GRÜNE	AfD	LINKE	FDP	Tiers	Sonstige

Partei	EW 2019 Stimmen	EW 2019 Prozent	EW 2014 Stimmen	EW 2014 Prozent	Differenz Stimmen	Differenz In Prozent
CDU	216	35,58%	199	36,31%	+17	-0,73%
SPD	105	17,30%	196	35,77%	-91	-18,47%
GRÜNE	147	24,22%	52	9,49%	+95	+14,73%
AfD	31	5,11%	30	5,47%	+1	-0,36%
DIE LINKE	16	2,64%	12	2,19%	+4	+0,45%
FDP	49	8,07%	29	5,29%	+20	+2,78%
PIRATEN	2	0,33%	9	1,64%	-7	-1,31%
Tierschutzpartei	11	1,81%	7	1,28%	+4	+0,53%
NPD	3	0,49%	0	0,00%	+3	+0,49%
Die PARTEI	6	0,99%	2	0,36%	+4	+0,63%
FAMILIE	2	0,33%	2	0,36%	0	-0,03%
FREIE WÄHLER	1	0,16%	6	1,09%	-5	-0,93%
Volksabstimmung	1	0,16%	2	0,36%	-1	-0,20%
ÖDP	5	0,82%	0	0,00%	+5	+0,82%
DKP	0	0,00%	0	0,00%	0	0,00%
MLPD	0	0,00%	0	0,00%	0	0,00%
BP	0	0,00%	0	0,00%	0	0,00%
SGP	0	0,00%	0	0,00%	0	0,00%
TIERSCHUTZ hier!	1	0,16%	-/-	-/-	+1	+0,16%
Tierschutzallianz	0	0,00%	-/-	-/-	0	0,00%
Bündnis C	0	0,00%	-/-	-/-	0	0,00%
BIG	1	0,16%	-/-	-/-	+1	+0,16%
BGE	0	0,00%	-/-	-/-	0	0,00%
DIE DIREKTE!	0	0,00%	-/-	-/-	0	0,00%
DiEM25	0	0,00%	-/-	-/-	0	0,00%
III. Weg	0	0,00%	-/-	-/-	0	0,00%
Die Grauen	1	0,16%	-/-	-/-	+1	+0,16%
DIE RECHTE	0	0,00%	-/-	-/-	0	0,00%
DIE VIOLETTEN	0	0,00%	-/-	-/-	0	0,00%
LIEBE	0	0,00%	-/-	-/-	0	0,00%
DIE FRAUEN	1	0,16%	-/-	-/-	+1	+0,16%
Graue Panther	1	0,16%	-/-	-/-	+1	+0,16%
LKR	2	0,33%	-/-	-/-	+2	+0,33%
MENSCHLICHE WELT	0	0,00%	-/-	-/-	0	0,00%
NL	0	0,00%	-/-	-/-	0	0,00%

Partei	EW 2019 Stimmen	EW 2019 Prozent	EW 2014 Stimmen	EW 2014 Prozent	Differenz Stimmen	Differenz In Prozent
ÖkoLinX	0	0,00%	-/-	-/-	0	0,00%
Die Humanisten	0	0,00%	-/-	-/-	0	0,00%
PARTEI FÜR DIE TIERE	1	0,16%	-/-	-/-	+1	+0,16%
Gesundheitsforschung	0	0,00%	-/-	-/-	0	0,00%
Volt	4	0,66%	-/-	-/-	+4	+0,66%
AUF	-/-	-/-	0	0,00%	0	0,00%
BüSo	-/-	-/-	0	0,00%	0	0,00%
CM	-/-	-/-	0	0,00%	0	0,00%
REP	-/-	-/-	0	0,00%	0	0,00%
PBC	-/-	-/-	0	0,00%	0	0,00%
PRO NRW	-/-	-/-	2	0,36%	-2	-0,36%

166.9 Rathaus Zimmer Nr. E.48

	EW 2019	EW 2014	Differenz
Wähler mit Wahrschein	606	311	+295
Ungültige Stimmen	7	6	+1
Gültige Stimmen	599	305	+294

In Prozent	41,40%	19,03%	16,86%	7,35%	1,67%	7,51%	1,00%	5,18%
Stimmen	248	114	101	44	10	45	6	31
Partei	CDU	SPD	GRÜNE	AfD	LINKE	FDP	Tiers	Sonstige

Gewinn In Prozent			+8,01%	+1,78%	+0,03%	+0,30%	+0,02%	+1,25%
Verlust In Prozent	-5,49%	-5,89%						
Partei	CDU	SPD	GRÜNE	AfD	LINKE	FDP	Tiers	Sonstige

Partei	EW 2019 Stimmen	EW 2019 Prozent	EW 2014 Stimmen	EW 2014 Prozent	Differenz Stimmen	Differenz In Prozent
CDU	248	41,40%	143	46,89%	+105	-5,49%
SPD	114	19,03%	76	24,92%	+38	-5,89%
GRÜNE	101	16,86%	27	8,85%	+74	+8,01%
AfD	44	7,35%	17	5,57%	+27	+1,78%
DIE LINKE	10	1,67%	5	1,64%	+5	+0,03%
FDP	45	7,51%	22	7,21%	+23	+0,30%
PIRATEN	1	0,17%	4	1,31%	-3	-1,14%
Tierschutzpartei	6	1,00%	3	0,98%	+3	+0,02%
NPD	0	0,00%	1	0,33%	-1	-0,33%
Die PARTEI	6	1,00%	1	0,33%	+5	+0,67%
FAMILIE	3	0,50%	1	0,33%	+2	+0,17%
FREIE WÄHLER	1	0,17%	1	0,33%	0	-0,16%
Volksabstimmung	0	0,00%	0	0,00%	0	0,00%
ÖDP	2	0,33%	0	0,00%	+2	+0,33%
DKP	0	0,00%	0	0,00%	0	0,00%
MLPD	0	0,00%	0	0,00%	0	0,00%
BP	0	0,00%	0	0,00%	0	0,00%
SGP	0	0,00%	0	0,00%	0	0,00%
TIERSCHUTZ hier!	0	0,00%	-/-	-/-	0	0,00%
Tierschutzallianz	1	0,17%	-/-	-/-	+1	+0,17%
Bündnis C	2	0,33%	-/-	-/-	+2	+0,33%
BIG	0	0,00%	-/-	-/-	0	0,00%
BGE	0	0,00%	-/-	-/-	0	0,00%
DIE DIREKTE!	0	0,00%	-/-	-/-	0	0,00%
DiEM25	1	0,17%	-/-	-/-	+1	+0,17%
III. Weg	0	0,00%	-/-	-/-	0	0,00%
Die Grauen	3	0,50%	-/-	-/-	+3	+0,50%
DIE RECHTE	0	0,00%	-/-	-/-	0	0,00%
DIE VIOLETTEN	0	0,00%	-/-	-/-	0	0,00%
LIEBE	0	0,00%	-/-	-/-	0	0,00%
DIE FRAUEN	0	0,00%	-/-	-/-	0	0,00%
Graue Panther	1	0,17%	-/-	-/-	+1	+0,17%
LKR	0	0,00%	-/-	-/-	0	0,00%
MENSCHLICHE WELT	0	0,00%	-/-	-/-	0	0,00%
NL	0	0,00%	-/-	-/-	0	0,00%

Partei	EW 2019 Stimmen	EW 2019 Prozent	EW 2014 Stimmen	EW 2014 Prozent	Differenz Stimmen	Differenz In Prozent
ÖkoLinX	1	0,17%	-/-	-/-	+1	+0,17%
Die Humanisten	0	0,00%	-/-	-/-	0	0,00%
PARTEI FÜR DIE TIERE	3	0,50%	-/-	-/-	+3	+0,50%
Gesundheitsforschung	1	0,17%	-/-	-/-	+1	+0,17%
Volt	5	0,83%	-/-	-/-	+5	+0,83%
AUF	-/-	-/-	2	0,66%	-2	-0,66%
BüSo	-/-	-/-	0	0,00%	0	0,00%
CM	-/-	-/-	0	0,00%	0	0,00%
REP	-/-	-/-	1	0,33%	-1	-0,33%
PBC	-/-	-/-	1	0,33%	-1	-0,33%
PRO NRW	-/-	-/-	0	0,00%	0	0,00%

167.9 Rathaus Zimmer Nr. 1.15

	EW 2019	EW 2014	Differenz
Wähler mit Wahrschein	475	515	-40
Ungültige Stimmen	0	4	-4
Gültige Stimmen	475	511	-36

In Prozent	38,11%	21,26%	19,37%	4,63%	3,37%	5,05%	1,68%	6,53%
Stimmen	181	101	92	22	16	24	8	31
Partei	CDU	SPD	GRÜNE	AfD	LINKE	FDP	PARTEI	Sonstige

Gewinn In Prozent	+0,15%		+9,98%		+0,04%		+1,48%	+2,03%
Verlust In Prozent		-12,40%		-0,46%		-0,82%		
Partei	CDU	SPD	GRÜNE	AfD	LINKE	FDP	PARTEI	Sonstige

Partei	EW 2019 Stimmen	EW 2019 Prozent	EW 2014 Stimmen	EW 2014 Prozent	Differenz Stimmen	Differenz In Prozent
CDU	181	38,11%	194	37,96%	-13	+0,15%
SPD	101	21,26%	172	33,66%	-71	-12,40%
GRÜNE	92	19,37%	48	9,39%	+44	+9,98%
AfD	22	4,63%	26	5,09%	-4	-0,46%
DIE LINKE	16	3,37%	17	3,33%	-1	+0,04%
FDP	24	5,05%	30	5,87%	-6	-0,82%
PIRATEN	0	0,00%	4	0,78%	-4	-0,78%
Tierschutzpartei	6	1,26%	4	0,78%	+2	+0,48%
NPD	1	0,21%	3	0,59%	-2	-0,38%
Die PARTEI	8	1,68%	1	0,20%	+7	+1,48%
FAMILIE	2	0,42%	1	0,20%	+1	+0,22%
FREIE WÄHLER	2	0,42%	2	0,39%	0	+0,03%
Volksabstimmung	1	0,21%	1	0,20%	0	+0,01%
ÖDP	4	0,84%	4	0,78%	0	+0,06%
DKP	0	0,00%	0	0,00%	0	0,00%
MLPD	0	0,00%	0	0,00%	0	0,00%
BP	1	0,21%	0	0,00%	+1	+0,21%
SGP	0	0,00%	0	0,00%	0	0,00%
TIERSCHUTZ hier!	0	0,00%	-/-	-/-	0	0,00%
Tierschutzallianz	1	0,21%	-/-	-/-	+1	+0,21%
Bündnis C	0	0,00%	-/-	-/-	0	0,00%
BIG	0	0,00%	-/-	-/-	0	0,00%
BGE	0	0,00%	-/-	-/-	0	0,00%
DIE DIREKTE!	1	0,21%	-/-	-/-	+1	+0,21%
DiEM25	1	0,21%	-/-	-/-	+1	+0,21%
III. Weg	0	0,00%	-/-	-/-	0	0,00%
Die Grauen	0	0,00%	-/-	-/-	0	0,00%
DIE RECHTE	0	0,00%	-/-	-/-	0	0,00%
DIE VIOLETTEN	1	0,21%	-/-	-/-	+1	+0,21%
LIEBE	0	0,00%	-/-	-/-	0	0,00%
DIE FRAUEN	4	0,84%	-/-	-/-	+4	+0,84%
Graue Panther	0	0,00%	-/-	-/-	0	0,00%
LKR	1	0,21%	-/-	-/-	+1	+0,21%
MENSCHLICHE WELT	0	0,00%	-/-	-/-	0	0,00%
NL	0	0,00%	-/-	-/-	0	0,00%

Partei	EW 2019 Stimmen	EW 2019 Prozent	EW 2014 Stimmen	EW 2014 Prozent	Differenz Stimmen	Differenz In Prozent
ÖkoLinX	0	0,00%	-/-	-/-	0	0,00%
Die Humanisten	0	0,00%	-/-	-/-	0	0,00%
PARTEI FÜR DIE TIERE	0	0,00%	-/-	-/-	0	0,00%
Gesundheitsforschung	0	0,00%	-/-	-/-	0	0,00%
Volt	5	1,05%	-/-	-/-	+5	+1,05%
AUF	-/-	-/-	0	0,00%	0	0,00%
BüSo	-/-	-/-	0	0,00%	0	0,00%
CM	-/-	-/-	1	0,20%	-1	-0,20%
REP	-/-	-/-	0	0,00%	0	0,00%
PBC	-/-	-/-	0	0,00%	0	0,00%
PRO NRW	-/-	-/-	3	0,59%	-3	-0,59%

168.9 Rathaus Zimmer Nr. 1.43

	EW 2019	EW 2014	Differenz
Wähler mit Wahrschein	640	548	+92
Ungültige Stimmen	5	5	0
Gültige Stimmen	635	543	+92

In Prozent	37,64%	18,11%	23,94%	3,78%	3,62%	5,83%	2,83%	4,25%
Stimmen	239	115	152	24	23	37	18	27
Partei	CDU	SPD	GRÜNE	AfD	LINKE	FDP	PARTEI	Sonstige

Gewinn In Prozent			+13,63%		+1,23%		+2,65%	
Verlust In Prozent	-1,95%	-13,20%		-1,01%		-1,17%		-0,17%
Partei	CDU	SPD	GRÜNE	AfD	LINKE	FDP	PARTEI	Sonstige

Partei	EW 2019 Stimmen	EW 2019 Prozent	EW 2014 Stimmen	EW 2014 Prozent	Differenz Stimmen	Differenz In Prozent
CDU	239	37,64%	215	39,59%	+24	-1,95%
SPD	115	18,11%	170	31,31%	-55	-13,20%
GRÜNE	152	23,94%	56	10,31%	+96	+13,63%
AfD	24	3,78%	26	4,79%	-2	-1,01%
DIE LINKE	23	3,62%	13	2,39%	+10	+1,23%
FDP	37	5,83%	38	7,00%	-1	-1,17%
PIRATEN	1	0,16%	4	0,74%	-3	-0,58%
Tierschutzpartei	3	0,47%	9	1,66%	-6	-1,19%
NPD	0	0,00%	2	0,37%	-2	-0,37%
Die PARTEI	18	2,83%	1	0,18%	+17	+2,65%
FAMILIE	4	0,63%	1	0,18%	+3	+0,45%
FREIE WÄHLER	1	0,16%	5	0,92%	-4	-0,76%
Volksabstimmung	0	0,00%	0	0,00%	0	0,00%
ÖDP	2	0,31%	0	0,00%	+2	+0,31%
DKP	0	0,00%	0	0,00%	0	0,00%
MLPD	0	0,00%	0	0,00%	0	0,00%
BP	0	0,00%	0	0,00%	0	0,00%
SGP	0	0,00%	0	0,00%	0	0,00%
TIERSCHUTZ hier!	0	0,00%	-/-	-/-	0	0,00%
Tierschutzallianz	1	0,16%	-/-	-/-	+1	+0,16%
Bündnis C	0	0,00%	-/-	-/-	0	0,00%
BIG	0	0,00%	-/-	-/-	0	0,00%
BGE	0	0,00%	-/-	-/-	0	0,00%
DIE DIREKTE!	1	0,16%	-/-	-/-	+1	+0,16%
DiEM25	2	0,31%	-/-	-/-	+2	+0,31%
III. Weg	0	0,00%	-/-	-/-	0	0,00%
Die Grauen	0	0,00%	-/-	-/-	0	0,00%
DIE RECHTE	0	0,00%	-/-	-/-	0	0,00%
DIE VIOLETTEN	0	0,00%	-/-	-/-	0	0,00%
LIEBE	0	0,00%	-/-	-/-	0	0,00%
DIE FRAUEN	1	0,16%	-/-	-/-	+1	+0,16%
Graue Panther	1	0,16%	-/-	-/-	+1	+0,16%
LKR	0	0,00%	-/-	-/-	0	0,00%
MENSCHLICHE WELT	1	0,16%	-/-	-/-	+1	+0,16%
NL	0	0,00%	-/-	-/-	0	0,00%

Partei	EW 2019 Stimmen	EW 2019 Prozent	EW 2014 Stimmen	EW 2014 Prozent	Differenz Stimmen	Differenz In Prozent
ÖkoLinX	0	0,00%	-/-	-/-	0	0,00%
Die Humanisten	0	0,00%	-/-	-/-	0	0,00%
PARTEI FÜR DIE TIERE	0	0,00%	-/-	-/-	0	0,00%
Gesundheitsforschung	1	0,16%	-/-	-/-	+1	+0,16%
Volt	8	1,26%	-/-	-/-	+8	+1,26%
AUF	-/-	-/-	0	0,00%	0	0,00%
BüSo	-/-	-/-	0	0,00%	0	0,00%
CM	-/-	-/-	0	0,00%	0	0,00%
REP	-/-	-/-	1	0,18%	-1	-0,18%
PBC	-/-	-/-	1	0,18%	-1	-0,18%
PRO NRW	-/-	-/-	1	0,18%	-1	-0,18%

169.9 Rathaus Zimmer Nr. 1.45

	EW 2019	EW 2014	Differenz
Wähler mit Wahrschein	545	548	-3
Ungültige Stimmen	3	9	-6
Gültige Stimmen	542	539	+3

In Prozent	40,77%	17,53%	26,01%	3,51%	2,03%	5,17%	1,11%	3,87%
Stimmen	221	95	141	19	11	28	6	21
Partei	CDU	SPD	GRÜNE	AfD	LINKE	FDP	Tiers	Sonstige

Gewinn In Prozent			+17,10%			+0,72%	+0,18%	
Verlust In Prozent	-1,72%	-13,64%		-0,20%	-1,31%			-1,14%
Partei	CDU	SPD	GRÜNE	AfD	LINKE	FDP	Tiers	Sonstige

Partei	EW 2019 Stimmen	EW 2019 Prozent	EW 2014 Stimmen	EW 2014 Prozent	Differenz Stimmen	Differenz In Prozent
CDU	221	40,77%	229	42,49%	-8	-1,72%
SPD	95	17,53%	168	31,17%	-73	-13,64%
GRÜNE	141	26,01%	48	8,91%	+93	+17,10%
AfD	19	3,51%	20	3,71%	-1	-0,20%
DIE LINKE	11	2,03%	18	3,34%	-7	-1,31%
FDP	28	5,17%	24	4,45%	+4	+0,72%
PIRATEN	1	0,18%	4	0,74%	-3	-0,56%
Tierschutzpartei	6	1,11%	5	0,93%	+1	+0,18%
NPD	1	0,18%	1	0,19%	0	-0,01%
Die PARTEI	2	0,37%	1	0,19%	+1	+0,18%
FAMILIE	0	0,00%	2	0,37%	-2	-0,37%
FREIE WÄHLER	3	0,55%	7	1,30%	-4	-0,75%
Volksabstimmung	1	0,18%	1	0,19%	0	-0,01%
ÖDP	1	0,18%	3	0,56%	-2	-0,38%
DKP	0	0,00%	0	0,00%	0	0,00%
MLPD	0	0,00%	0	0,00%	0	0,00%
BP	0	0,00%	0	0,00%	0	0,00%
SGP	0	0,00%	0	0,00%	0	0,00%
TIERSCHUTZ hier!	0	0,00%	-/-	-/-	0	0,00%
Tierschutzallianz	0	0,00%	-/-	-/-	0	0,00%
Bündnis C	1	0,18%	-/-	-/-	+1	+0,18%
BIG	0	0,00%	-/-	-/-	0	0,00%
BGE	0	0,00%	-/-	-/-	0	0,00%
DIE DIREKTE!	0	0,00%	-/-	-/-	0	0,00%
DiEM25	2	0,37%	-/-	-/-	+2	+0,37%
III. Weg	0	0,00%	-/-	-/-	0	0,00%
Die Grauen	1	0,18%	-/-	-/-	+1	+0,18%
DIE RECHTE	0	0,00%	-/-	-/-	0	0,00%
DIE VIOLETTEN	0	0,00%	-/-	-/-	0	0,00%
LIEBE	0	0,00%	-/-	-/-	0	0,00%
DIE FRAUEN	1	0,18%	-/-	-/-	+1	+0,18%
Graue Panther	0	0,00%	-/-	-/-	0	0,00%
LKR	1	0,18%	-/-	-/-	+1	+0,18%
MENSCHLICHE WELT	0	0,00%	-/-	-/-	0	0,00%
NL	0	0,00%	-/-	-/-	0	0,00%

Partei	EW 2019 Stimmen	EW 2019 Prozent	EW 2014 Stimmen	EW 2014 Prozent	Differenz Stimmen	Differenz In Prozent
ÖkoLinX	0	0,00%	-/-	-/-	0	0,00%
Die Humanisten	0	0,00%	-/-	-/-	0	0,00%
PARTEI FÜR DIE TIERE	1	0,18%	-/-	-/-	+1	+0,18%
Gesundheitsforschung	1	0,18%	-/-	-/-	+1	+0,18%
Volt	4	0,74%	-/-	-/-	+4	+0,74%
AUF	-/-	-/-	1	0,19%	-1	-0,19%
BüSo	-/-	-/-	0	0,00%	0	0,00%
CM	-/-	-/-	2	0,37%	-2	-0,37%
REP	-/-	-/-	0	0,00%	0	0,00%
PBC	-/-	-/-	0	0,00%	0	0,00%
PRO NRW	-/-	-/-	5	0,93%	-5	-0,93%

170.9 Rathaus Zimmer Nr. 2.17

	EW 2019	EW 2014	Differenz
Wähler mit Wahrschein	455	511	-56
Ungültige Stimmen	2	2	0
Gültige Stimmen	453	509	-56

In Prozent	32,89%	18,98%	22,08%	3,75%	3,75%	10,38%	1,99%	6,18%
Stimmen	149	86	100	17	17	47	9	28
Partei	CDU	SPD	GRÜNE	AfD	LINKE	FDP	PARTEI	Sonstige

Gewinn In Prozent			+14,22%		+1,59%	+2,52%	+1,40%	+2,25%
Verlust In Prozent	-12,49%	-4,99%		-4,50%				
Partei	CDU	SPD	GRÜNE	AfD	LINKE	FDP	PARTEI	Sonstige

Partei	EW 2019 Stimmen	EW 2019 Prozent	EW 2014 Stimmen	EW 2014 Prozent	Differenz Stimmen	Differenz In Prozent
CDU	149	32,89%	231	45,38%	-82	-12,49%
SPD	86	18,98%	122	23,97%	-36	-4,99%
GRÜNE	100	22,08%	40	7,86%	+60	+14,22%
AfD	17	3,75%	42	8,25%	-25	-4,50%
DIE LINKE	17	3,75%	11	2,16%	+6	+1,59%
FDP	47	10,38%	40	7,86%	+7	+2,52%
PIRATEN	2	0,44%	5	0,98%	-3	-0,54%
Tierschutzpartei	3	0,66%	3	0,59%	0	+0,07%
NPD	2	0,44%	0	0,00%	+2	+0,44%
Die PARTEI	9	1,99%	3	0,59%	+6	+1,40%
FAMILIE	1	0,22%	1	0,20%	0	+0,02%
FREIE WÄHLER	1	0,22%	2	0,39%	-1	-0,17%
Volksabstimmung	0	0,00%	4	0,79%	-4	-0,79%
ÖDP	0	0,00%	1	0,20%	-1	-0,20%
DKP	0	0,00%	0	0,00%	0	0,00%
MLPD	0	0,00%	0	0,00%	0	0,00%
BP	0	0,00%	1	0,20%	-1	-0,20%
SGP	0	0,00%	0	0,00%	0	0,00%
TIERSCHUTZ hier!	0	0,00%	-/-	-/-	0	0,00%
Tierschutzallianz	0	0,00%	-/-	-/-	0	0,00%
Bündnis C	2	0,44%	-/-	-/-	+2	+0,44%
BIG	0	0,00%	-/-	-/-	0	0,00%
BGE	0	0,00%	-/-	-/-	0	0,00%
DIE DIREKTE!	2	0,44%	-/-	-/-	+2	+0,44%
DiEM25	6	1,32%	-/-	-/-	+6	+1,32%
III. Weg	0	0,00%	-/-	-/-	0	0,00%
Die Grauen	1	0,22%	-/-	-/-	+1	+0,22%
DIE RECHTE	0	0,00%	-/-	-/-	0	0,00%
DIE VIOLETTEN	0	0,00%	-/-	-/-	0	0,00%
LIEBE	1	0,22%	-/-	-/-	+1	+0,22%
DIE FRAUEN	1	0,22%	-/-	-/-	+1	+0,22%
Graue Panther	0	0,00%	-/-	-/-	0	0,00%
LKR	0	0,00%	-/-	-/-	0	0,00%
MENSCHLICHE WELT	1	0,22%	-/-	-/-	+1	+0,22%
NL	0	0,00%	-/-	-/-	0	0,00%

Partei	EW 2019 Stimmen	EW 2019 Prozent	EW 2014 Stimmen	EW 2014 Prozent	Differenz Stimmen	Differenz In Prozent
ÖkoLinX	0	0,00%	-/-	-/-	0	0,00%
Die Humanisten	0	0,00%	-/-	-/-	0	0,00%
PARTEI FÜR DIE TIERE	1	0,22%	-/-	-/-	+1	+0,22%
Gesundheitsforschung	0	0,00%	-/-	-/-	0	0,00%
Volt	4	0,88%	-/-	-/-	+4	+0,88%
AUF	-/-	-/-	1	0,20%	-1	-0,20%
BüSo	-/-	-/-	0	0,00%	0	0,00%
CM	-/-	-/-	0	0,00%	0	0,00%
REP	-/-	-/-	0	0,00%	0	0,00%
PBC	-/-	-/-	0	0,00%	0	0,00%
PRO NRW	-/-	-/-	2	0,39%	-2	-0,39%

171.9 Rathaus Zimmer Nr. 2.27

	EW 2019	EW 2014	Differenz
Wähler mit Wahrschein	480	541	-61
Ungültige Stimmen	2	2	0
Gültige Stimmen	478	539	-61

In Prozent	39,12%	17,15%	19,46%	4,81%	4,18%	7,11%	2,09%	6,07%
Stimmen	187	82	93	23	20	34	10	29
Partei	CDU	SPD	GRÜNE	AfD	LINKE	FDP	PARTEI	Sonstige

Gewinn In Prozent			+12,97%	+1,10%	+2,70%	+0,06%	+1,53%	+1,99%
Verlust In Prozent	-0,77%	-19,58%						
Partei	CDU	SPD	GRÜNE	AfD	LINKE	FDP	PARTEI	Sonstige

Partei	EW 2019 Stimmen	EW 2019 Prozent	EW 2014 Stimmen	EW 2014 Prozent	Differenz Stimmen	Differenz In Prozent
CDU	187	39,12%	215	39,89%	-28	-0,77%
SPD	82	17,15%	198	36,73%	-116	-19,58%
GRÜNE	93	19,46%	35	6,49%	+58	+12,97%
AfD	23	4,81%	20	3,71%	+3	+1,10%
DIE LINKE	20	4,18%	8	1,48%	+12	+2,70%
FDP	34	7,11%	38	7,05%	-4	+0,06%
PIRATEN	1	0,21%	7	1,30%	-6	-1,09%
Tierschutzpartei	7	1,46%	4	0,74%	+3	+0,72%
NPD	0	0,00%	0	0,00%	0	0,00%
Die PARTEI	10	2,09%	3	0,56%	+7	+1,53%
FAMILIE	1	0,21%	1	0,19%	0	+0,02%
FREIE WÄHLER	2	0,42%	4	0,74%	-2	-0,32%
Volksabstimmung	0	0,00%	1	0,19%	-1	-0,19%
ÖDP	1	0,21%	2	0,37%	-1	-0,16%
DKP	0	0,00%	0	0,00%	0	0,00%
MLPD	0	0,00%	0	0,00%	0	0,00%
BP	0	0,00%	0	0,00%	0	0,00%
SGP	0	0,00%	0	0,00%	0	0,00%
TIERSCHUTZ hier!	4	0,84%	-/-	-/-	+4	+0,84%
Tierschutzallianz	0	0,00%	-/-	-/-	0	0,00%
Bündnis C	0	0,00%	-/-	-/-	0	0,00%
BIG	0	0,00%	-/-	-/-	0	0,00%
BGE	0	0,00%	-/-	-/-	0	0,00%
DIE DIREKTE!	0	0,00%	-/-	-/-	0	0,00%
DiEM25	3	0,63%	-/-	-/-	+3	+0,63%
III. Weg	0	0,00%	-/-	-/-	0	0,00%
Die Grauen	1	0,21%	-/-	-/-	+1	+0,21%
DIE RECHTE	0	0,00%	-/-	-/-	0	0,00%
DIE VIOLETTEN	0	0,00%	-/-	-/-	0	0,00%
LIEBE	0	0,00%	-/-	-/-	0	0,00%
DIE FRAUEN	0	0,00%	-/-	-/-	0	0,00%
Graue Panther	0	0,00%	-/-	-/-	0	0,00%
LKR	0	0,00%	-/-	-/-	0	0,00%
MENSCHLICHE WELT	0	0,00%	-/-	-/-	0	0,00%
NL	0	0,00%	-/-	-/-	0	0,00%

Partei	EW 2019 Stimmen	EW 2019 Prozent	EW 2014 Stimmen	EW 2014 Prozent	Differenz Stimmen	Differenz In Prozent
ÖkoLinX	0	0,00%	-/-	-/-	0	0,00%
Die Humanisten	1	0,21%	-/-	-/-	+1	+0,21%
PARTEI FÜR DIE TIERE	0	0,00%	-/-	-/-	0	0,00%
Gesundheitsforschung	0	0,00%	-/-	-/-	0	0,00%
Volt	8	1,67%	-/-	-/-	+8	+1,67%
AUF	-/-	-/-	0	0,00%	0	0,00%
BüSo	-/-	-/-	0	0,00%	0	0,00%
CM	-/-	-/-	0	0,00%	0	0,00%
REP	-/-	-/-	2	0,37%	-2	-0,37%
PBC	-/-	-/-	1	0,19%	-1	-0,19%
PRO NRW	-/-	-/-	0	0,00%	0	0,00%

172.9 Rathaus Zimmer Nr. 2.30

	EW 2019	EW 2014	Differenz
Wähler mit Wahrschein	396	338	+58
Ungültige Stimmen	2	4	-2
Gültige Stimmen	394	334	+60

In Prozent	34,26%	20,30%	19,29%	6,35%	3,30%	8,38%	1,52%	6,60%
Stimmen	135	80	76	25	13	33	6	26
Partei	CDU	SPD	GRÜNE	AfD	LINKE	FDP	PIRAT	Sonstige

Gewinn In Prozent			+11,21%	+2,46%	+1,50%	+1,49%	+0,32%	+1,81%
Verlust In Prozent	-1,97%	-16,83%						
Partei	CDU	SPD	GRÜNE	AfD	LINKE	FDP	PIRAT	Sonstige

Partei	EW 2019 Stimmen	EW 2019 Prozent	EW 2014 Stimmen	EW 2014 Prozent	Differenz Stimmen	Differenz In Prozent
CDU	135	34,26%	121	36,23%	+14	-1,97%
SPD	80	20,30%	124	37,13%	-44	-16,83%
GRÜNE	76	19,29%	27	8,08%	+49	+11,21%
AfD	25	6,35%	13	3,89%	+12	+2,46%
DIE LINKE	13	3,30%	6	1,80%	+7	+1,50%
FDP	33	8,38%	23	6,89%	+10	+1,49%
PIRATEN	6	1,52%	4	1,20%	+2	+0,32%
Tierschutzpartei	6	1,52%	6	1,80%	0	-0,28%
NPD	0	0,00%	0	0,00%	0	0,00%
Die PARTEI	5	1,27%	2	0,60%	+3	+0,67%
FAMILIE	0	0,00%	1	0,30%	-1	-0,30%
FREIE WÄHLER	2	0,51%	2	0,60%	0	-0,09%
Volksabstimmung	0	0,00%	0	0,00%	0	0,00%
ÖDP	0	0,00%	0	0,00%	0	0,00%
DKP	0	0,00%	0	0,00%	0	0,00%
MLPD	0	0,00%	0	0,00%	0	0,00%
BP	0	0,00%	0	0,00%	0	0,00%
SGP	0	0,00%	0	0,00%	0	0,00%
TIERSCHUTZ hier!	1	0,25%	-/-	-/-	+1	+0,25%
Tierschutzallianz	0	0,00%	-/-	-/-	0	0,00%
Bündnis C	1	0,25%	-/-	-/-	+1	+0,25%
BIG	0	0,00%	-/-	-/-	0	0,00%
BGE	1	0,25%	-/-	-/-	+1	+0,25%
DIE DIREKTE!	0	0,00%	-/-	-/-	0	0,00%
DiEM25	2	0,51%	-/-	-/-	+2	+0,51%
III. Weg	0	0,00%	-/-	-/-	0	0,00%
Die Grauen	2	0,51%	-/-	-/-	+2	+0,51%
DIE RECHTE	0	0,00%	-/-	-/-	0	0,00%
DIE VIOLETTEN	0	0,00%	-/-	-/-	0	0,00%
LIEBE	2	0,51%	-/-	-/-	+2	+0,51%
DIE FRAUEN	0	0,00%	-/-	-/-	0	0,00%
Graue Panther	0	0,00%	-/-	-/-	0	0,00%
LKR	0	0,00%	-/-	-/-	0	0,00%
MENSCHLICHE WELT	0	0,00%	-/-	-/-	0	0,00%
NL	0	0,00%	-/-	-/-	0	0,00%

Partei	EW 2019 Stimmen	EW 2019 Prozent	EW 2014 Stimmen	EW 2014 Prozent	Differenz Stimmen	Differenz In Prozent
ÖkoLinX	0	0,00%	-/-	-/-	0	0,00%
Die Humanisten	0	0,00%	-/-	-/-	0	0,00%
PARTEI FÜR DIE TIERE	1	0,25%	-/-	-/-	+1	+0,25%
Gesundheitsforschung	1	0,25%	-/-	-/-	+1	+0,25%
Volt	2	0,51%	-/-	-/-	+2	+0,51%
AUF	-/-	-/-	1	0,30%	-1	-0,30%
BüSo	-/-	-/-	1	0,30%	-1	-0,30%
CM	-/-	-/-	0	0,00%	0	0,00%
REP	-/-	-/-	0	0,00%	0	0,00%
PBC	-/-	-/-	2	0,60%	-2	-0,60%
PRO NRW	-/-	-/-	1	0,30%	-1	-0,30%

173.9 Rathaus Zimmer Nr. 3.17

	EW 2019	EW 2014	Differenz
Wähler mit Wahlschein	598	298	+300
Ungültige Stimmen	3	5	-2
Gültige Stimmen	595	293	+302

In Prozent	32,27%	22,02%	21,34%	7,06%	3,87%	7,39%	1,34%	4,71%
Stimmen	192	131	127	42	23	44	8	28
Partei	CDU	SPD	GRÜNE	AfD	LINKE	FDP	Tiers	Sonstige

Gewinn In Prozent			+12,47%	+1,60%	+2,50%	+0,22%	+0,66%	+2,32%
Verlust In Prozent	-16,19%	-3,58%						
Partei	CDU	SPD	GRÜNE	AfD	LINKE	FDP	Tiers	Sonstige

Partei	EW 2019 Stimmen	EW 2019 Prozent	EW 2014 Stimmen	EW 2014 Prozent	Differenz Stimmen	Differenz In Prozent
CDU	192	32,27%	142	48,46%	+50	-16,19%
SPD	131	22,02%	75	25,60%	+56	-3,58%
GRÜNE	127	21,34%	26	8,87%	+101	+12,47%
AfD	42	7,06%	16	5,46%	+26	+1,60%
DIE LINKE	23	3,87%	4	1,37%	+19	+2,50%
FDP	44	7,39%	21	7,17%	+23	+0,22%
PIRATEN	3	0,50%	4	1,37%	-1	-0,87%
Tierschutzpartei	8	1,34%	2	0,68%	+6	+0,66%
NPD	0	0,00%	0	0,00%	0	0,00%
Die PARTEI	4	0,67%	1	0,34%	+3	+0,33%
FAMILIE	3	0,50%	0	0,00%	+3	+0,50%
FREIE WÄHLER	1	0,17%	1	0,34%	0	-0,17%
Volksabstimmung	2	0,34%	0	0,00%	+2	+0,34%
ÖDP	0	0,00%	0	0,00%	0	0,00%
DKP	0	0,00%	0	0,00%	0	0,00%
MLPD	0	0,00%	0	0,00%	0	0,00%
BP	2	0,34%	0	0,00%	+2	+0,34%
SGP	0	0,00%	0	0,00%	0	0,00%
TIERSCHUTZ hier!	0	0,00%	-/-	-/-	0	0,00%
Tierschutzallianz	0	0,00%	-/-	-/-	0	0,00%
Bündnis C	0	0,00%	-/-	-/-	0	0,00%
BIG	1	0,17%	-/-	-/-	+1	+0,17%
BGE	1	0,17%	-/-	-/-	+1	+0,17%
DIE DIREKTE!	0	0,00%	-/-	-/-	0	0,00%
DiEM25	2	0,34%	-/-	-/-	+2	+0,34%
III. Weg	0	0,00%	-/-	-/-	0	0,00%
Die Grauen	0	0,00%	-/-	-/-	0	0,00%
DIE RECHTE	0	0,00%	-/-	-/-	0	0,00%
DIE VIOLETTEN	0	0,00%	-/-	-/-	0	0,00%
LIEBE	0	0,00%	-/-	-/-	0	0,00%
DIE FRAUEN	1	0,17%	-/-	-/-	+1	+0,17%
Graue Panther	1	0,17%	-/-	-/-	+1	+0,17%
LKR	0	0,00%	-/-	-/-	0	0,00%
MENSCHLICHE WELT	0	0,00%	-/-	-/-	0	0,00%
NL	3	0,50%	-/-	-/-	+3	+0,50%

Partei	EW 2019 Stimmen	EW 2019 Prozent	EW 2014 Stimmen	EW 2014 Prozent	Differenz Stimmen	Differenz In Prozent
ÖkoLinX	0	0,00%	-/-	-/-	0	0,00%
Die Humanisten	0	0,00%	-/-	-/-	0	0,00%
PARTEI FÜR DIE TIERE	1	0,17%	-/-	-/-	+1	+0,17%
Gesundheitsforschung	2	0,34%	-/-	-/-	+2	+0,34%
Volt	1	0,17%	-/-	-/-	+1	+0,17%
AUF	-/-	-/-	1	0,34%	-1	-0,34%
BüSo	-/-	-/-	0	0,00%	0	0,00%
CM	-/-	-/-	0	0,00%	0	0,00%
REP	-/-	-/-	0	0,00%	0	0,00%
PBC	-/-	-/-	0	0,00%	0	0,00%
PRO NRW	-/-	-/-	0	0,00%	0	0,00%

174.9 Rathaus Zimmer Nr. 3.26

	EW 2019	EW 2014	Differenz
Wähler mit Wahrschein	575	328	+247
Ungültige Stimmen	1	3	-2
Gültige Stimmen	574	325	+249

In Prozent	47,04%	14,98%	17,94%	4,01%	1,57%	9,41%	0,87%	4,18%
Stimmen	270	86	103	23	9	54	5	24
Partei	CDU	SPD	GRÜNE	AfD	LINKE	FDP	Tiers	Sonstige

Gewinn In Prozent	+10,12%		+9,63%	+0,01%	+0,03%	+2,64%		+1,41%
Verlust In Prozent		-23,17%					-0,67%	
Partei	CDU	SPD	GRÜNE	AfD	LINKE	FDP	Tiers	Sonstige

Partei	EW 2019 Stimmen	EW 2019 Prozent	EW 2014 Stimmen	EW 2014 Prozent	Differenz Stimmen	Differenz In Prozent
CDU	270	47,04%	120	36,92%	+150	+10,12%
SPD	86	14,98%	124	38,15%	-38	-23,17%
GRÜNE	103	17,94%	27	8,31%	+76	+9,63%
AfD	23	4,01%	13	4,00%	+10	+0,01%
DIE LINKE	9	1,57%	5	1,54%	+4	+0,03%
FDP	54	9,41%	22	6,77%	+32	+2,64%
PIRATEN	4	0,70%	4	1,23%	0	-0,53%
Tierschutzpartei	5	0,87%	5	1,54%	0	-0,67%
NPD	0	0,00%	0	0,00%	0	0,00%
Die PARTEI	5	0,87%	1	0,31%	+4	+0,56%
FAMILIE	3	0,52%	0	0,00%	+3	+0,52%
FREIE WÄHLER	1	0,17%	1	0,31%	0	-0,14%
Volksabstimmung	0	0,00%	0	0,00%	0	0,00%
ÖDP	2	0,35%	0	0,00%	+2	+0,35%
DKP	0	0,00%	0	0,00%	0	0,00%
MLPD	0	0,00%	0	0,00%	0	0,00%
BP	0	0,00%	0	0,00%	0	0,00%
SGP	0	0,00%	0	0,00%	0	0,00%
TIERSCHUTZ hier!	1	0,17%	-/-	-/-	+1	+0,17%
Tierschutzallianz	0	0,00%	-/-	-/-	0	0,00%
Bündnis C	0	0,00%	-/-	-/-	0	0,00%
BIG	0	0,00%	-/-	-/-	0	0,00%
BGE	1	0,17%	-/-	-/-	+1	+0,17%
DIE DIREKTE!	0	0,00%	-/-	-/-	0	0,00%
DiEM25	0	0,00%	-/-	-/-	0	0,00%
III. Weg	0	0,00%	-/-	-/-	0	0,00%
Die Grauen	0	0,00%	-/-	-/-	0	0,00%
DIE RECHTE	0	0,00%	-/-	-/-	0	0,00%
DIE VIOLETTEN	0	0,00%	-/-	-/-	0	0,00%
LIEBE	0	0,00%	-/-	-/-	0	0,00%
DIE FRAUEN	1	0,17%	-/-	-/-	+1	+0,17%
Graue Panther	2	0,35%	-/-	-/-	+2	+0,35%
LKR	2	0,35%	-/-	-/-	+2	+0,35%
MENSCHLICHE WELT	0	0,00%	-/-	-/-	0	0,00%
NL	0	0,00%	-/-	-/-	0	0,00%

Partei	EW 2019 Stimmen	EW 2019 Prozent	EW 2014 Stimmen	EW 2014 Prozent	Differenz Stimmen	Differenz In Prozent
ÖkoLinX	0	0,00%	-/-	-/-	0	0,00%
Die Humanisten	0	0,00%	-/-	-/-	0	0,00%
PARTEI FÜR DIE TIERE	0	0,00%	-/-	-/-	0	0,00%
Gesundheitsforschung	0	0,00%	-/-	-/-	0	0,00%
Volt	2	0,35%	-/-	-/-	+2	+0,35%
AUF	-/-	-/-	1	0,31%	-1	-0,31%
BüSo	-/-	-/-	0	0,00%	0	0,00%
CM	-/-	-/-	0	0,00%	0	0,00%
REP	-/-	-/-	0	0,00%	0	0,00%
PBC	-/-	-/-	2	0,62%	-2	-0,62%
PRO NRW	-/-	-/-	0	0,00%	0	0,00%