

## Ergebnisdokumentation Europawahl 26.05.2019

Stand: Montag, 27.05.2019 11:26:55 Uhr

**Herausgeber:**



**Wallfahrtsstadt Kevelaer**

# Inhaltsverzeichnis

---

<b>Gesamtergebnisse</b> .....	<b>1</b>
Gesamtergebnis.....	1
<b>Wahlbezirke</b> .....	<b>3</b>
001.0 Hubertusschule 001.0.....	3
002.0 Hubertusschule 002.0.....	5
003.0 Hubertusschule 003.0.....	7
004.0 Hubertusschule 004.0.....	9
005.0 Antoniuschule 005.0.....	11
006.0 Antoniuschule 006.0.....	13
007.0 Antoniuschule 007.0.....	15
008.0 Antoniuschule 008.0.....	17
009.0 Antoniuschule 009.0.....	19
010.0 Schule Twisteden 010.0.....	21
011.0 Schule Twisteden 011.0.....	23
012.0 Schule Wetten 012.0.....	25
013.0 Schule Wetten 013.0.....	27
014.1 Kindertagesstätte 014.1.....	29
014.2 Schule Winnekendonk 014.2.....	31
015.0 Schule Winnekendonk 015.0.....	33
016.1 Schule Winnekendonk 016.1.....	35
016.2 Ehem. Schule Achterhoek 016.2.....	37
017.0 Schule Kervenheim 017.0.....	39
018.9 Briefwahlbezirk 018.9.....	41

## Gesamtergebnisse

### Gesamtergebnis

<b>Anzahl Wahlbezirke</b>	<b>20</b>
<b>Wahlbeteiligung</b>	<b>63,07%</b>
Wahlberechtigte insgesamt	20.988
Wahlberechtigte ohne Sperrvermerk	17.608
Wahlberechtigte mit Sperrvermerk	3.380
Wahlberechtigte § 24 Abs. 2 EuWO	0
Wähler insgesamt	13.238
Wähler mit Wahrschein	3.233
Ungültige Stimmen	131
Gültige Stimmen	13.107

<b>In Prozent</b>	36,96% 15,68% 22,26% 5,68% 3,00% 7,61% 1,82% 6,99%
<b>Stimmen</b>	4.845 2.055 2.918 744 393 998 238 916
<b>Partei</b>	CDU SPD GRÜNE AfD LINKE FDP PARTEI Sonstige

Partei	EW 2019 Stimmen	EW 2019 Prozent
<b>CDU</b>	4.845	36,96%
<b>SPD</b>	2.055	15,68%
<b>GRÜNE</b>	2.918	22,26%
<b>AfD</b>	744	5,68%
<b>DIE LINKE</b>	393	3,00%
<b>FDP</b>	998	7,61%
<b>PIRATEN</b>	69	0,53%
<b>Tierschutzpartei</b>	183	1,40%
<b>NPD</b>	15	0,11%
<b>Die PARTEI</b>	238	1,82%
<b>FAMILIE</b>	97	0,74%
<b>FREIE WÄHLER</b>	63	0,48%
<b>Volksabstimmung</b>	26	0,20%
<b>ÖDP</b>	60	0,46%

Partei	EW 2019 Stimmen	EW 2019 Prozent
<b>DKP</b>	3	0,02%
<b>MLPD</b>	1	0,01%
<b>BP</b>	6	0,05%
<b>SGP</b>	2	0,02%
<b>TIERSCHUTZ hier!</b>	30	0,23%
<b>Tierschutzallianz</b>	21	0,16%
<b>Bündnis C</b>	12	0,09%
<b>BIG</b>	0	0,00%
<b>BGE</b>	8	0,06%
<b>DIE DIREKTE!</b>	10	0,08%
<b>DiEM25</b>	11	0,08%
<b>III. Weg</b>	2	0,02%
<b>Die Grauen</b>	22	0,17%
<b>DIE RECHTE</b>	8	0,06%
<b>DIE VIOLETTEN</b>	7	0,05%
<b>LIEBE</b>	7	0,05%
<b>DIE FRAUEN</b>	16	0,12%
<b>Graue Panther</b>	28	0,21%
<b>LKR</b>	8	0,06%
<b>MENSCHLICHE WELT</b>	10	0,08%
<b>NL</b>	9	0,07%
<b>ÖkoLinX</b>	15	0,11%
<b>Die Humanisten</b>	23	0,18%
<b>PARTEI FÜR DIE TIERE</b>	32	0,24%
<b>Gesundheitsforschung</b>	16	0,12%
<b>Volt</b>	96	0,73%

## Wahlbezirke

### 001.0 Hubertusschule 001.0

<b>Wahlbeteiligung</b>	<b>43,28%</b>
Wahlberechtigte insgesamt	1.152
Wahlberechtigte ohne Sperrvermerk	878
Wahlberechtigte mit Sperrvermerk	274
Wahlberechtigte § 24 Abs. 2 EuWO	0
Wähler insgesamt	380
Wähler mit Wahlschein	0
Ungültige Stimmen	7
Gültige Stimmen	373

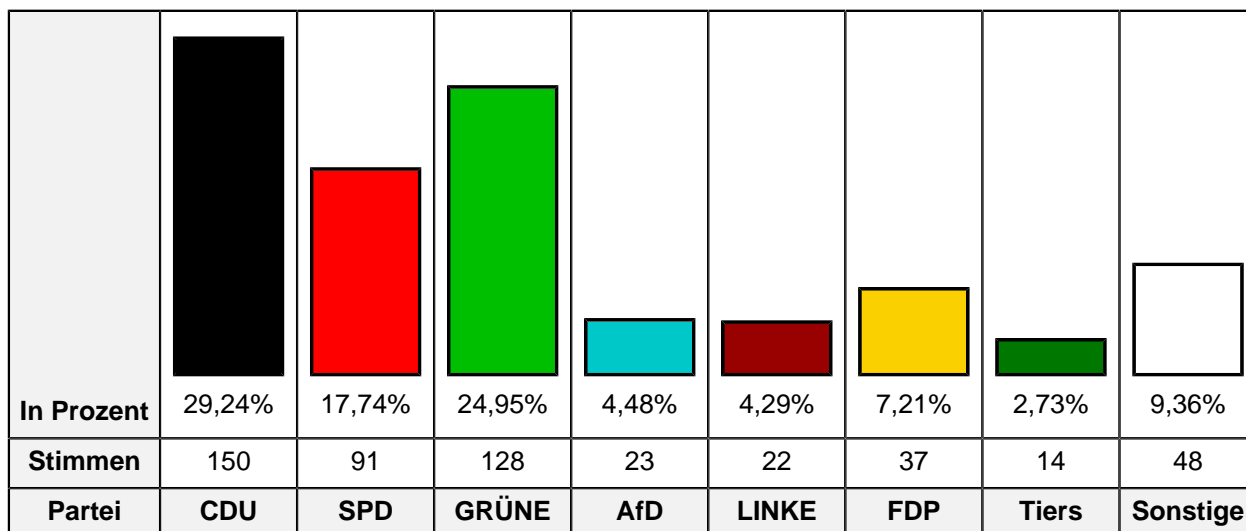
<b>In Prozent</b>	28,95%	16,35%	27,08%	7,51%	2,95%	5,63%	2,41%	9,12%
<b>Stimmen</b>	108	61	101	28	11	21	9	34
<b>Partei</b>	<b>CDU</b>	<b>SPD</b>	<b>GRÜNE</b>	<b>AfD</b>	<b>LINKE</b>	<b>FDP</b>	<b>Volt</b>	<b>Sonstige</b>

Partei	EW 2019 Stimmen	EW 2019 Prozent
<b>CDU</b>	108	28,95%
<b>SPD</b>	61	16,35%
<b>GRÜNE</b>	101	27,08%
<b>AfD</b>	28	7,51%
<b>DIE LINKE</b>	11	2,95%
<b>FDP</b>	21	5,63%
<b>PIRATEN</b>	4	1,07%
<b>Tierschutzpartei</b>	6	1,61%
<b>NPD</b>	0	0,00%
<b>Die PARTEI</b>	5	1,34%
<b>FAMILIE</b>	3	0,80%
<b>FREIE WÄHLER</b>	1	0,27%
<b>Volksabstimmung</b>	1	0,27%
<b>ÖDP</b>	0	0,00%
<b>DKP</b>	0	0,00%

Partei	EW 2019 Stimmen	EW 2019 Prozent
<b>MLPD</b>	0	0,00%
<b>BP</b>	0	0,00%
<b>SGP</b>	0	0,00%
<b>TIERSCHUTZ hier!</b>	1	0,27%
<b>Tierschutzallianz</b>	0	0,00%
<b>Bündnis C</b>	0	0,00%
<b>BIG</b>	0	0,00%
<b>BGE</b>	0	0,00%
<b>DIE DIREKTE!</b>	0	0,00%
<b>DiEM25</b>	1	0,27%
<b>III. Weg</b>	0	0,00%
<b>Die Grauen</b>	0	0,00%
<b>DIE RECHTE</b>	2	0,54%
<b>DIE VIOLETTEN</b>	0	0,00%
<b>LIEBE</b>	0	0,00%
<b>DIE FRAUEN</b>	2	0,54%
<b>Graue Panther</b>	4	1,07%
<b>LKR</b>	0	0,00%
<b>MENSCHLICHE WELT</b>	1	0,27%
<b>NL</b>	0	0,00%
<b>ÖkoLinX</b>	1	0,27%
<b>Die Humanisten</b>	0	0,00%
<b>PARTEI FÜR DIE TIERE</b>	2	0,54%
<b>Gesundheitsforschung</b>	0	0,00%
<b>Volt</b>	9	2,41%

**002.0 Hubertusschule 002.0**

<b>Wahlbeteiligung</b>	<b>48,38%</b>
Wahlberechtigte insgesamt	1.314
Wahlberechtigte ohne Sperrvermerk	1.083
Wahlberechtigte mit Sperrvermerk	231
Wahlberechtigte § 24 Abs. 2 EuWO	0
Wähler insgesamt	524
Wähler mit Wahlschein	0
Ungültige Stimmen	11
Gültige Stimmen	513



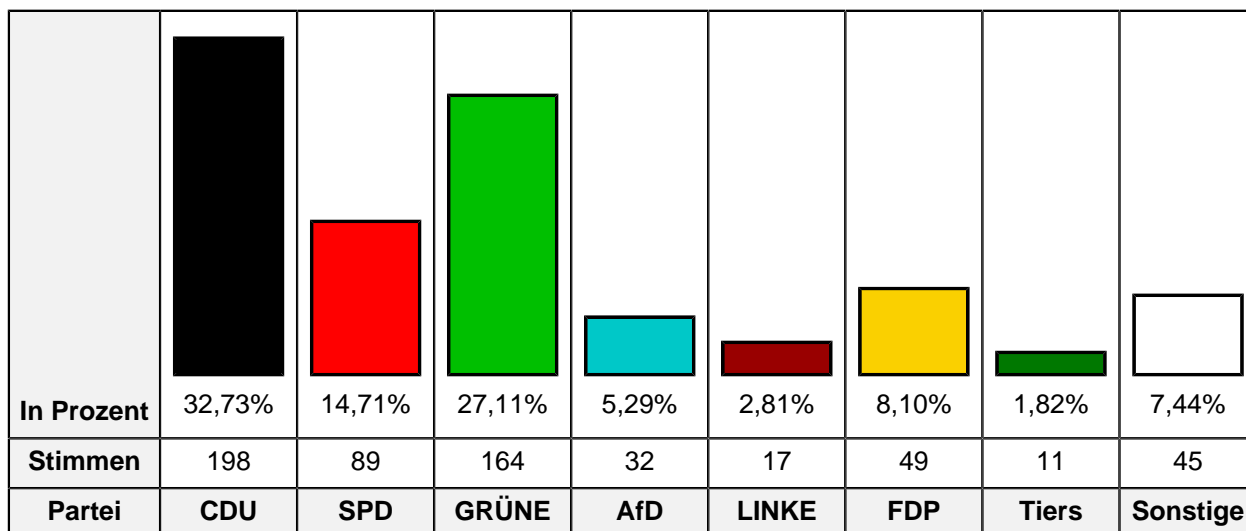
Partei	EW 2019 Stimmen	EW 2019 Prozent
CDU	150	29,24%
SPD	91	17,74%
GRÜNE	128	24,95%
AfD	23	4,48%
DIE LINKE	22	4,29%
FDP	37	7,21%
PIRATEN	5	0,97%
Tierschutzpartei	14	2,73%
NPD	0	0,00%
Die PARTEI	11	2,14%
FAMILIE	7	1,36%
FREIE WÄHLER	4	0,78%
Volksabstimmung	0	0,00%
ÖDP	4	0,78%
DKP	1	0,19%
MLPD	0	0,00%

Partei	EW 2019 Stimmen	EW 2019 Prozent
<b>BP</b>	1	0,19%
<b>SGP</b>	0	0,00%
<b>TIERSCHUTZ hier!</b>	0	0,00%
<b>Tierschutzallianz</b>	3	0,58%
<b>Bündnis C</b>	2	0,39%
<b>BIG</b>	0	0,00%
<b>BGE</b>	0	0,00%
<b>DIE DIREKTE!</b>	0	0,00%
<b>DiEM25</b>	0	0,00%
<b>III. Weg</b>	0	0,00%
<b>Die Grauen</b>	0	0,00%
<b>DIE RECHTE</b>	0	0,00%
<b>DIE VIOLETTEN</b>	0	0,00%
<b>LIEBE</b>	0	0,00%
<b>DIE FRAUEN</b>	1	0,19%
<b>Graue Panther</b>	0	0,00%
<b>LKR</b>	0	0,00%
<b>MENSCHLICHE WELT</b>	0	0,00%
<b>NL</b>	0	0,00%
<b>ÖkoLinX</b>	0	0,00%
<b>Die Humanisten</b>	1	0,19%
<b>PARTEI FÜR DIE TIERE</b>	2	0,39%
<b>Gesundheitsforschung</b>	0	0,00%
<b>Volt</b>	6	1,17%



**003.0 Hubertusschule 003.0**

<b>Wahlbeteiligung</b>	<b>57,24%</b>
Wahlberechtigte insgesamt	1.263
Wahlberechtigte ohne Sperrvermerk	1.071
Wahlberechtigte mit Sperrvermerk	192
Wahlberechtigte § 24 Abs. 2 EuWO	0
Wähler insgesamt	613
Wähler mit Wahlschein	0
Ungültige Stimmen	8
Gültige Stimmen	605

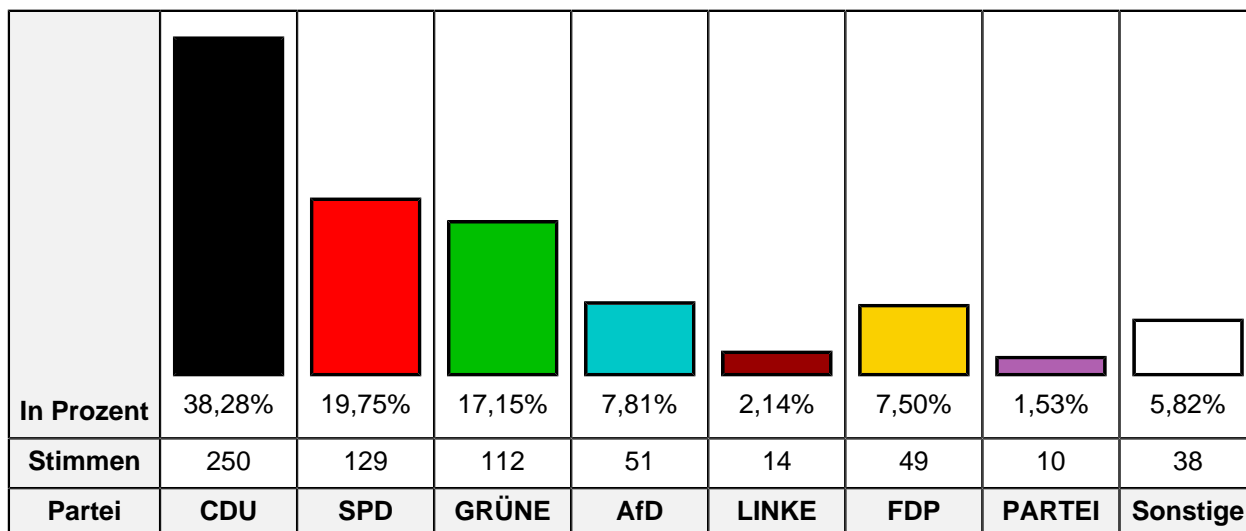


Partei	EW 2019 Stimmen	EW 2019 Prozent
CDU	198	32,73%
SPD	89	14,71%
GRÜNE	164	27,11%
AfD	32	5,29%
DIE LINKE	17	2,81%
FDP	49	8,10%
PIRATEN	4	0,66%
Tierschutzpartei	11	1,82%
NPD	2	0,33%
Die PARTEI	6	0,99%
FAMILIE	9	1,49%
FREIE WÄHLER	1	0,17%
Volksabstimmung	0	0,00%
ÖDP	3	0,50%
DKP	0	0,00%
MLPD	0	0,00%

Partei	EW 2019 Stimmen	EW 2019 Prozent
<b>BP</b>	1	0,17%
<b>SGP</b>	0	0,00%
<b>TIERSCHUTZ hier!</b>	1	0,17%
<b>Tierschutzallianz</b>	0	0,00%
<b>Bündnis C</b>	1	0,17%
<b>BIG</b>	0	0,00%
<b>BGE</b>	0	0,00%
<b>DIE DIREKTE!</b>	0	0,00%
<b>DiEM25</b>	0	0,00%
<b>III. Weg</b>	0	0,00%
<b>Die Grauen</b>	1	0,17%
<b>DIE RECHTE</b>	0	0,00%
<b>DIE VIOLETTEN</b>	0	0,00%
<b>LIEBE</b>	0	0,00%
<b>DIE FRAUEN</b>	0	0,00%
<b>Graue Panther</b>	1	0,17%
<b>LKR</b>	3	0,50%
<b>MENSCHLICHE WELT</b>	0	0,00%
<b>NL</b>	0	0,00%
<b>ÖkoLinX</b>	1	0,17%
<b>Die Humanisten</b>	1	0,17%
<b>PARTEI FÜR DIE TIERE</b>	0	0,00%
<b>Gesundheitsforschung</b>	2	0,33%
<b>Volt</b>	8	1,32%

**004.0 Hubertusschule 004.0**

<b>Wahlbeteiligung</b>	<b>57,01%</b>
Wahlberechtigte insgesamt	1.393
Wahlberechtigte ohne Sperrvermerk	1.156
Wahlberechtigte mit Sperrvermerk	237
Wahlberechtigte § 24 Abs. 2 EuWO	0
Wähler insgesamt	659
Wähler mit Wahlschein	0
Ungültige Stimmen	6
Gültige Stimmen	653

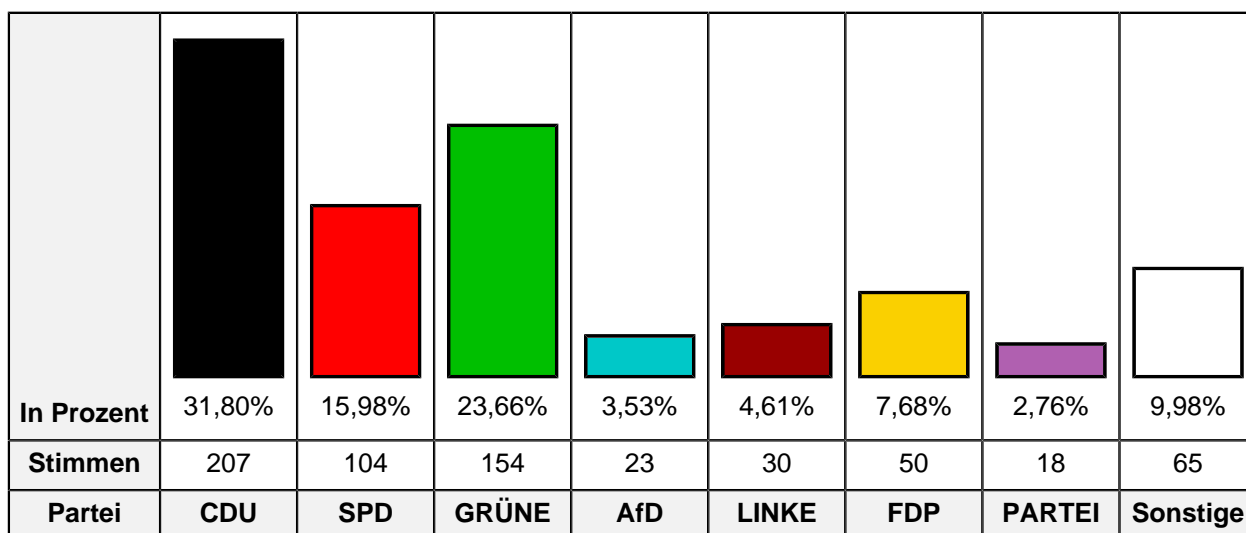


Partei	EW 2019 Stimmen	EW 2019 Prozent
CDU	250	38,28%
SPD	129	19,75%
GRÜNE	112	17,15%
AfD	51	7,81%
DIE LINKE	14	2,14%
FDP	49	7,50%
PIRATEN	5	0,77%
Tierschutzpartei	8	1,23%
NPD	0	0,00%
Die PARTEI	10	1,53%
FAMILIE	4	0,61%
FREIE WÄHLER	1	0,15%
Volksabstimmung	2	0,31%
ÖDP	5	0,77%
DKP	1	0,15%
MLPD	0	0,00%

Partei	EW 2019 Stimmen	EW 2019 Prozent
<b>BP</b>	0	0,00%
<b>SGP</b>	0	0,00%
<b>TIERSCHUTZ hier!</b>	1	0,15%
<b>Tierschutzallianz</b>	0	0,00%
<b>Bündnis C</b>	0	0,00%
<b>BIG</b>	0	0,00%
<b>BGE</b>	0	0,00%
<b>DIE DIREKTE!</b>	0	0,00%
<b>DiEM25</b>	0	0,00%
<b>III. Weg</b>	0	0,00%
<b>Die Grauen</b>	0	0,00%
<b>DIE RECHTE</b>	1	0,15%
<b>DIE VIOLETTEN</b>	2	0,31%
<b>LIEBE</b>	2	0,31%
<b>DIE FRAUEN</b>	0	0,00%
<b>Graue Panther</b>	1	0,15%
<b>LKR</b>	0	0,00%
<b>MENSCHLICHE WELT</b>	0	0,00%
<b>NL</b>	0	0,00%
<b>ÖkoLinX</b>	0	0,00%
<b>Die Humanisten</b>	0	0,00%
<b>PARTEI FÜR DIE TIERE</b>	0	0,00%
<b>Gesundheitsforschung</b>	1	0,15%
<b>Volt</b>	4	0,61%

**005.0 Antoniuschule 005.0**

<b>Wahlbeteiligung</b>	<b>54,07%</b>
Wahlberechtigte insgesamt	1.445
Wahlberechtigte ohne Sperrvermerk	1.217
Wahlberechtigte mit Sperrvermerk	228
Wahlberechtigte § 24 Abs. 2 EuWO	0
Wähler insgesamt	658
Wähler mit Wahlschein	0
Ungültige Stimmen	7
Gültige Stimmen	651

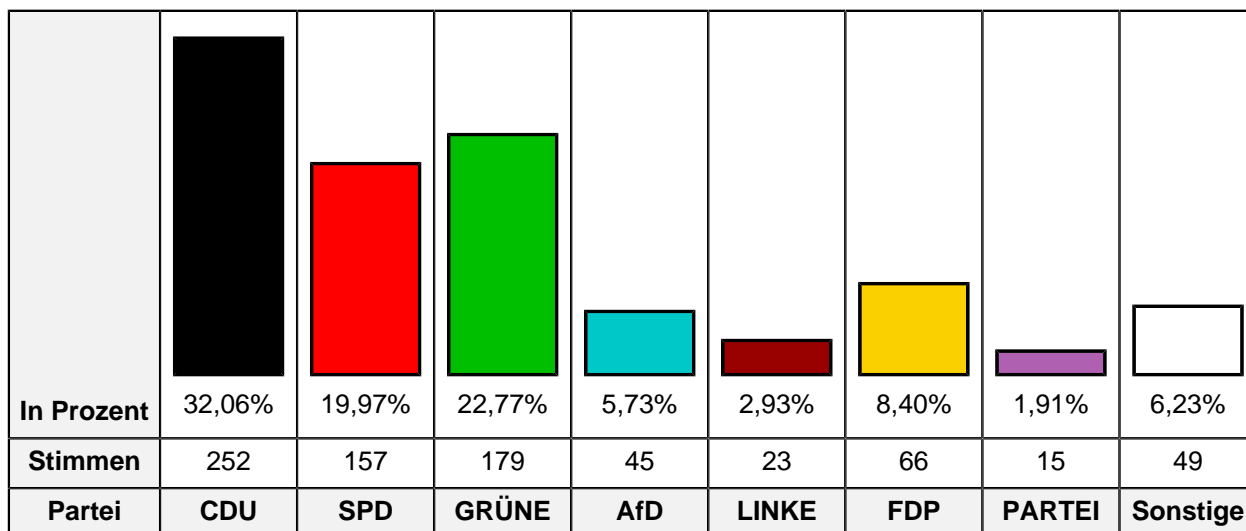


Partei	EW 2019 Stimmen	EW 2019 Prozent
CDU	207	31,80%
SPD	104	15,98%
GRÜNE	154	23,66%
AfD	23	3,53%
DIE LINKE	30	4,61%
FDP	50	7,68%
PIRATEN	6	0,92%
Tierschutzpartei	12	1,84%
NPD	1	0,15%
Die PARTEI	18	2,76%
FAMILIE	9	1,38%
FREIE WÄHLER	5	0,77%
Volksabstimmung	1	0,15%
ÖDP	3	0,46%
DKP	0	0,00%
MLPD	0	0,00%

Partei	EW 2019 Stimmen	EW 2019 Prozent
<b>BP</b>	1	0,15%
<b>SGP</b>	0	0,00%
<b>TIERSCHUTZ hier!</b>	0	0,00%
<b>Tierschutzallianz</b>	1	0,15%
<b>Bündnis C</b>	0	0,00%
<b>BIG</b>	0	0,00%
<b>BGE</b>	2	0,31%
<b>DIE DIREKTE!</b>	0	0,00%
<b>DiEM25</b>	0	0,00%
<b>III. Weg</b>	0	0,00%
<b>Die Grauen</b>	0	0,00%
<b>DIE RECHTE</b>	0	0,00%
<b>DIE VIOLETTEN</b>	1	0,15%
<b>LIEBE</b>	0	0,00%
<b>DIE FRAUEN</b>	3	0,46%
<b>Graue Panther</b>	2	0,31%
<b>LKR</b>	0	0,00%
<b>MENSCHLICHE WELT</b>	1	0,15%
<b>NL</b>	3	0,46%
<b>ÖkoLinX</b>	1	0,15%
<b>Die Humanisten</b>	1	0,15%
<b>PARTEI FÜR DIE TIERE</b>	0	0,00%
<b>Gesundheitsforschung</b>	2	0,31%
<b>Volt</b>	10	1,54%

**006.0 Antoniuschule 006.0**

<b>Wahlbeteiligung</b>	<b>60,08%</b>
Wahlberechtigte insgesamt	1.580
Wahlberechtigte ohne Sperrvermerk	1.315
Wahlberechtigte mit Sperrvermerk	265
Wahlberechtigte § 24 Abs. 2 EuWO	0
Wähler insgesamt	790
Wähler mit Wahlschein	0
Ungültige Stimmen	4
Gültige Stimmen	786



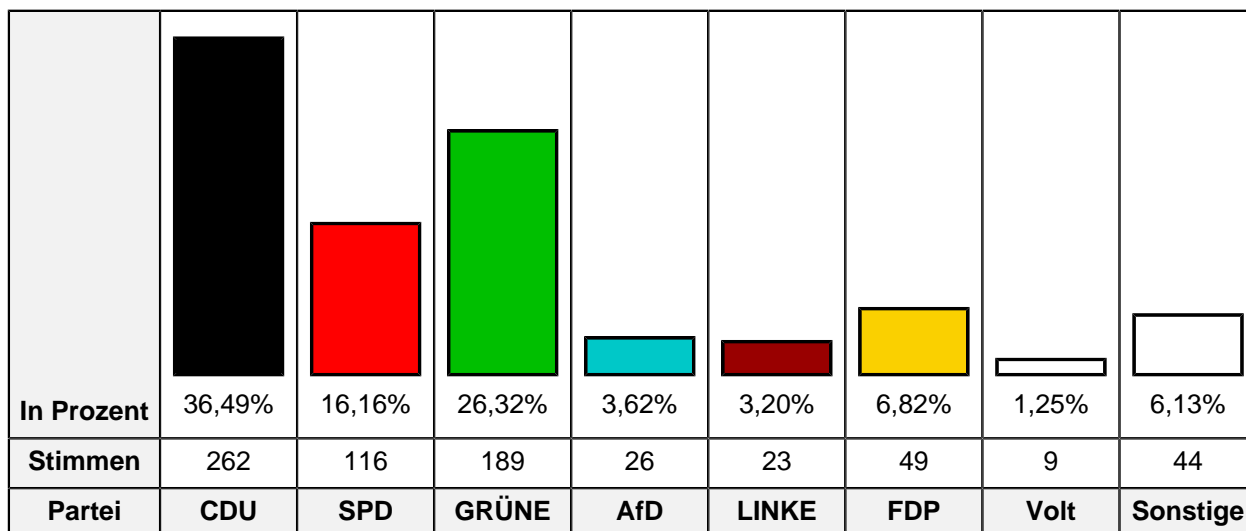
Partei	EW 2019 Stimmen	EW 2019 Prozent
CDU	252	32,06%
SPD	157	19,97%
GRÜNE	179	22,77%
AfD	45	5,73%
DIE LINKE	23	2,93%
FDP	66	8,40%
PIRATEN	4	0,51%
Tierschutzpartei	6	0,76%
NPD	1	0,13%
Die PARTEI	15	1,91%
FAMILIE	8	1,02%
FREIE WÄHLER	4	0,51%
Volksabstimmung	0	0,00%
ÖDP	3	0,38%
DKP	0	0,00%
MLPD	0	0,00%

Partei	EW 2019 Stimmen	EW 2019 Prozent
<b>BP</b>	0	0,00%
<b>SGP</b>	0	0,00%
<b>TIERSCHUTZ hier!</b>	1	0,13%
<b>Tierschutzallianz</b>	0	0,00%
<b>Bündnis C</b>	3	0,38%
<b>BIG</b>	0	0,00%
<b>BGE</b>	0	0,00%
<b>DIE DIREKTE!</b>	0	0,00%
<b>DiEM25</b>	0	0,00%
<b>III. Weg</b>	0	0,00%
<b>Die Grauen</b>	0	0,00%
<b>DIE RECHTE</b>	0	0,00%
<b>DIE VIOLETTEN</b>	0	0,00%
<b>LIEBE</b>	1	0,13%
<b>DIE FRAUEN</b>	1	0,13%
<b>Graue Panther</b>	3	0,38%
<b>LKR</b>	0	0,00%
<b>MENSCHLICHE WELT</b>	0	0,00%
<b>NL</b>	1	0,13%
<b>ÖkoLinX</b>	1	0,13%
<b>Die Humanisten</b>	1	0,13%
<b>PARTEI FÜR DIE TIERE</b>	3	0,38%
<b>Gesundheitsforschung</b>	0	0,00%
<b>Volt</b>	8	1,02%



### 007.0 Antoniuschule 007.0

<b>Wahlbeteiligung</b>	<b>65,72%</b>
Wahlberechtigte insgesamt	1.349
Wahlberechtigte ohne Sperrvermerk	1.097
Wahlberechtigte mit Sperrvermerk	252
Wahlberechtigte § 24 Abs. 2 EuWO	0
Wähler insgesamt	721
Wähler mit Wahlschein	0
Ungültige Stimmen	3
Gültige Stimmen	718

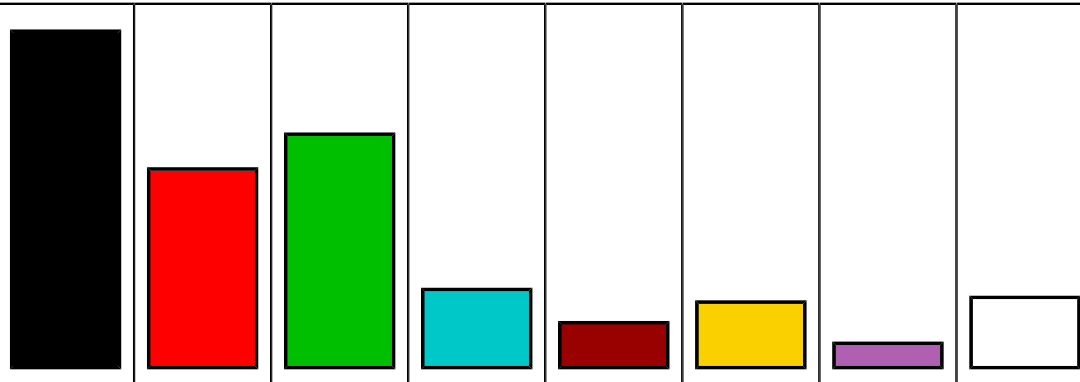


Partei	EW 2019 Stimmen	EW 2019 Prozent
CDU	262	36,49%
SPD	116	16,16%
GRÜNE	189	26,32%
AfD	26	3,62%
DIE LINKE	23	3,20%
FDP	49	6,82%
PIRATEN	3	0,42%
Tierschutzpartei	5	0,70%
NPD	0	0,00%
Die PARTEI	4	0,56%
FAMILIE	6	0,84%
FREIE WÄHLER	5	0,70%
Volksabstimmung	0	0,00%
ÖDP	3	0,42%
DKP	0	0,00%
MLPD	0	0,00%

Partei	EW 2019 Stimmen	EW 2019 Prozent
<b>BP</b>	0	0,00%
<b>SGP</b>	0	0,00%
<b>TIERSCHUTZ hier!</b>	1	0,14%
<b>Tierschutzallianz</b>	1	0,14%
<b>Bündnis C</b>	0	0,00%
<b>BIG</b>	0	0,00%
<b>BGE</b>	0	0,00%
<b>DIE DIREKTE!</b>	1	0,14%
<b>DiEM25</b>	1	0,14%
<b>III. Weg</b>	1	0,14%
<b>Die Grauen</b>	2	0,28%
<b>DIE RECHTE</b>	0	0,00%
<b>DIE VIOLETTEN</b>	0	0,00%
<b>LIEBE</b>	1	0,14%
<b>DIE FRAUEN</b>	2	0,28%
<b>Graue Panther</b>	1	0,14%
<b>LKR</b>	0	0,00%
<b>MENSCHLICHE WELT</b>	2	0,28%
<b>NL</b>	0	0,00%
<b>ÖkoLinX</b>	0	0,00%
<b>Die Humanisten</b>	4	0,56%
<b>PARTEI FÜR DIE TIERE</b>	0	0,00%
<b>Gesundheitsforschung</b>	1	0,14%
<b>Volt</b>	9	1,25%

**008.0 Antoniuschule 008.0**

<b>Wahlbeteiligung</b>	<b>53,33%</b>
Wahlberechtigte insgesamt	1.481
Wahlberechtigte ohne Sperrvermerk	1.230
Wahlberechtigte mit Sperrvermerk	251
Wahlberechtigte § 24 Abs. 2 EuWO	0
Wähler insgesamt	656
Wähler mit Wahlschein	0
Ungültige Stimmen	11
Gültige Stimmen	645

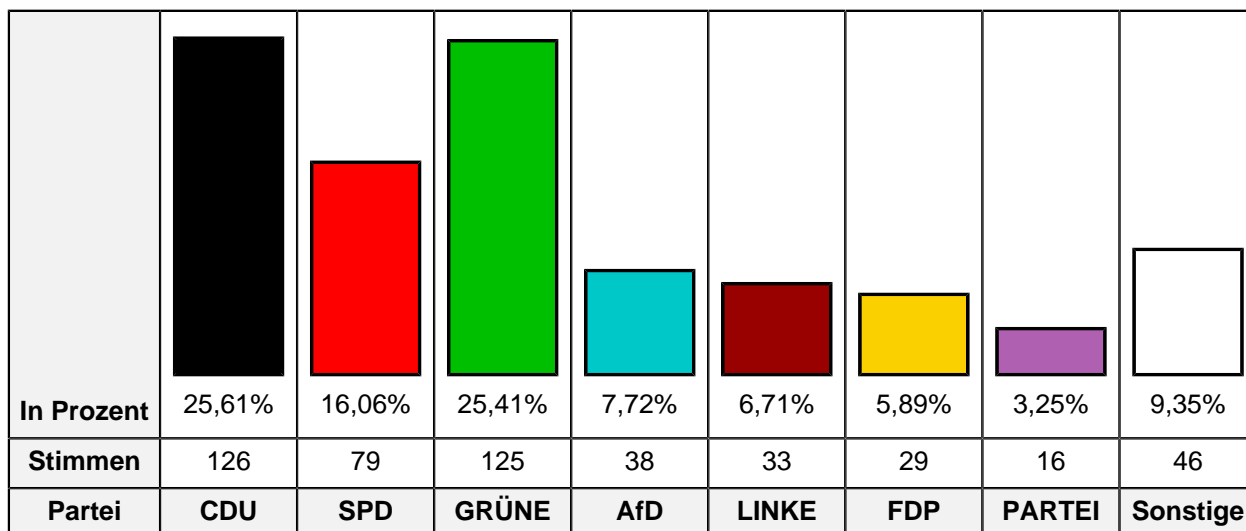
	
<b>In Prozent</b>	32,56% 19,07% 22,48% 7,29% 4,03% 6,05% 2,02% 6,51%
<b>Stimmen</b>	210 123 145 47 26 39 13 42
<b>Partei</b>	<b>CDU</b> <b>SPD</b> <b>GRÜNE</b> <b>AfD</b> <b>LINKE</b> <b>FDP</b> <b>PARTEI</b> <b>Sonstige</b>

Partei	EW 2019 Stimmen	EW 2019 Prozent
<b>CDU</b>	210	32,56%
<b>SPD</b>	123	19,07%
<b>GRÜNE</b>	145	22,48%
<b>AfD</b>	47	7,29%
<b>DIE LINKE</b>	26	4,03%
<b>FDP</b>	39	6,05%
<b>PIRATEN</b>	2	0,31%
<b>Tierschutzpartei</b>	7	1,09%
<b>NPD</b>	0	0,00%
<b>Die PARTEI</b>	13	2,02%
<b>FAMILIE</b>	6	0,93%
<b>FREIE WÄHLER</b>	3	0,47%
<b>Volksabstimmung</b>	2	0,31%
<b>ÖDP</b>	3	0,47%
<b>DKP</b>	0	0,00%
<b>MLPD</b>	0	0,00%

Partei	EW 2019 Stimmen	EW 2019 Prozent
<b>BP</b>	0	0,00%
<b>SGP</b>	0	0,00%
<b>TIERSCHUTZ hier!</b>	0	0,00%
<b>Tierschutzallianz</b>	1	0,16%
<b>Bündnis C</b>	0	0,00%
<b>BIG</b>	0	0,00%
<b>BGE</b>	0	0,00%
<b>DIE DIREKTE!</b>	2	0,31%
<b>DiEM25</b>	0	0,00%
<b>III. Weg</b>	0	0,00%
<b>Die Grauen</b>	1	0,16%
<b>DIE RECHTE</b>	0	0,00%
<b>DIE VIOLETTEN</b>	0	0,00%
<b>LIEBE</b>	1	0,16%
<b>DIE FRAUEN</b>	0	0,00%
<b>Graue Panther</b>	3	0,47%
<b>LKR</b>	1	0,16%
<b>MENSCHLICHE WELT</b>	1	0,16%
<b>NL</b>	0	0,00%
<b>ÖkoLinX</b>	3	0,47%
<b>Die Humanisten</b>	1	0,16%
<b>PARTEI FÜR DIE TIERE</b>	1	0,16%
<b>Gesundheitsforschung</b>	0	0,00%
<b>Volt</b>	4	0,62%

**009.0 Antoniuschule 009.0**

<b>Wahlbeteiligung</b>	<b>45,26%</b>
Wahlberechtigte insgesamt	1.286
Wahlberechtigte ohne Sperrvermerk	1.107
Wahlberechtigte mit Sperrvermerk	179
Wahlberechtigte § 24 Abs. 2 EuWO	0
Wähler insgesamt	501
Wähler mit Wahlschein	0
Ungültige Stimmen	9
Gültige Stimmen	492



Partei	EW 2019 Stimmen	EW 2019 Prozent
CDU	126	25,61%
SPD	79	16,06%
GRÜNE	125	25,41%
AfD	38	7,72%
DIE LINKE	33	6,71%
FDP	29	5,89%
PIRATEN	3	0,61%
Tierschutzpartei	12	2,44%
NPD	0	0,00%
Die PARTEI	16	3,25%
FAMILIE	0	0,00%
FREIE WÄHLER	1	0,20%
Volksabstimmung	1	0,20%
ÖDP	6	1,22%
DKP	1	0,20%
MLPD	0	0,00%

Partei	EW 2019 Stimmen	EW 2019 Prozent
<b>BP</b>	0	0,00%
<b>SGP</b>	0	0,00%
<b>TIERSCHUTZ hier!</b>	4	0,81%
<b>Tierschutzallianz</b>	1	0,20%
<b>Bündnis C</b>	0	0,00%
<b>BIG</b>	0	0,00%
<b>BGE</b>	2	0,41%
<b>DIE DIREKTE!</b>	1	0,20%
<b>DiEM25</b>	1	0,20%
<b>III. Weg</b>	0	0,00%
<b>Die Grauen</b>	1	0,20%
<b>DIE RECHTE</b>	2	0,41%
<b>DIE VIOLETTEN</b>	0	0,00%
<b>LIEBE</b>	1	0,20%
<b>DIE FRAUEN</b>	1	0,20%
<b>Graue Panther</b>	0	0,00%
<b>LKR</b>	0	0,00%
<b>MENSCHLICHE WELT</b>	1	0,20%
<b>NL</b>	1	0,20%
<b>ÖkoLinX</b>	0	0,00%
<b>Die Humanisten</b>	3	0,61%
<b>PARTEI FÜR DIE TIERE</b>	1	0,20%
<b>Gesundheitsforschung</b>	1	0,20%
<b>Volt</b>	1	0,20%

**010.0 Schule Twisteden 010.0**

<b>Wahlbeteiligung</b>	<b>61,75%</b>
Wahlberechtigte insgesamt	804
Wahlberechtigte ohne Sperrvermerk	685
Wahlberechtigte mit Sperrvermerk	119
Wahlberechtigte § 24 Abs. 2 EuWO	0
Wähler insgesamt	423
Wähler mit Wahlschein	0
Ungültige Stimmen	1
Gültige Stimmen	422

<b>In Prozent</b>	48,10% 13,03% 18,48% 5,21% 2,37% 6,40% 1,18% 5,21%
<b>Stimmen</b>	203 55 78 22 10 27 5 22
<b>Partei</b>	<b>CDU</b> <b>SPD</b> <b>GRÜNE</b> <b>AfD</b> <b>LINKE</b> <b>FDP</b> <b>Tiers</b> <b>Sonstige</b>

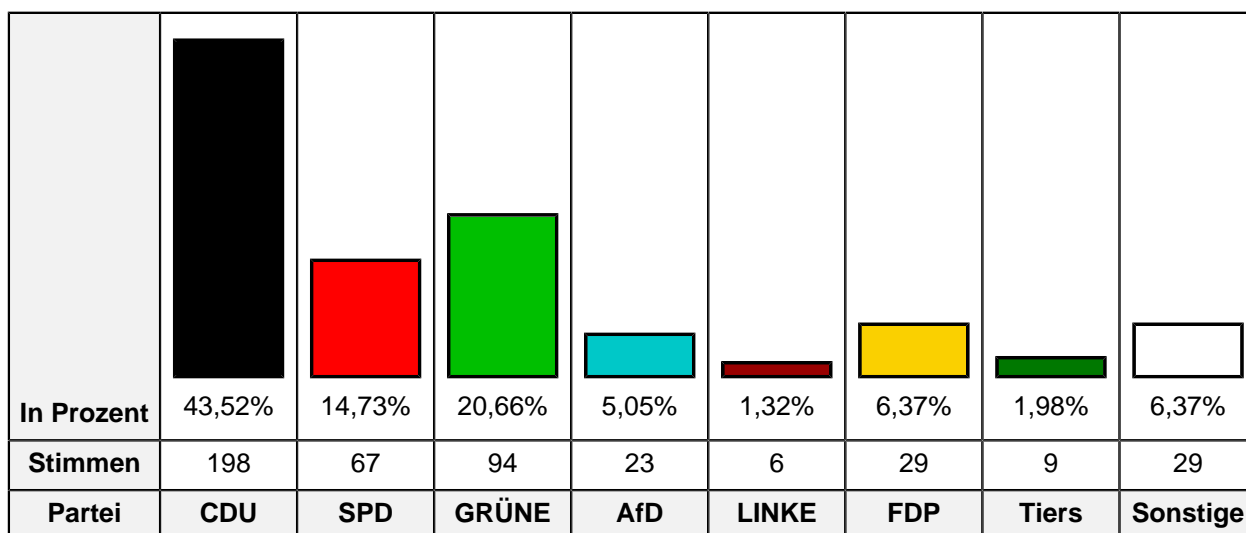
Partei	EW 2019 Stimmen	EW 2019 Prozent
<b>CDU</b>	203	48,10%
<b>SPD</b>	55	13,03%
<b>GRÜNE</b>	78	18,48%
<b>AfD</b>	22	5,21%
<b>DIE LINKE</b>	10	2,37%
<b>FDP</b>	27	6,40%
<b>PIRATEN</b>	3	0,71%
<b>Tierschutzpartei</b>	5	1,18%
<b>NPD</b>	1	0,24%
<b>Die PARTEI</b>	4	0,95%
<b>FAMILIE</b>	2	0,47%
<b>FREIE WÄHLER</b>	2	0,47%
<b>Volksabstimmung</b>	1	0,24%
<b>ÖDP</b>	0	0,00%
<b>DKP</b>	0	0,00%
<b>MLPD</b>	0	0,00%

Partei	EW 2019 Stimmen	EW 2019 Prozent
<b>BP</b>	0	0,00%
<b>SGP</b>	0	0,00%
<b>TIERSCHUTZ hier!</b>	0	0,00%
<b>Tierschutzallianz</b>	0	0,00%
<b>Bündnis C</b>	3	0,71%
<b>BIG</b>	0	0,00%
<b>BGE</b>	0	0,00%
<b>DIE DIREKTE!</b>	0	0,00%
<b>DiEM25</b>	0	0,00%
<b>III. Weg</b>	0	0,00%
<b>Die Grauen</b>	1	0,24%
<b>DIE RECHTE</b>	0	0,00%
<b>DIE VIOLETTEN</b>	0	0,00%
<b>LIEBE</b>	0	0,00%
<b>DIE FRAUEN</b>	0	0,00%
<b>Graue Panther</b>	0	0,00%
<b>LKR</b>	0	0,00%
<b>MENSCHLICHE WELT</b>	0	0,00%
<b>NL</b>	0	0,00%
<b>ÖkoLinX</b>	0	0,00%
<b>Die Humanisten</b>	1	0,24%
<b>PARTEI FÜR DIE TIERE</b>	0	0,00%
<b>Gesundheitsforschung</b>	1	0,24%
<b>Volt</b>	3	0,71%



**011.0 Schule Twisteden 011.0**

<b>Wahlbeteiligung</b>	<b>59,55%</b>
Wahlberechtigte insgesamt	943
Wahlberechtigte ohne Sperrvermerk	764
Wahlberechtigte mit Sperrvermerk	179
Wahlberechtigte § 24 Abs. 2 EuWO	0
Wähler insgesamt	455
Wähler mit Wahlschein	3
Ungültige Stimmen	0
Gültige Stimmen	455

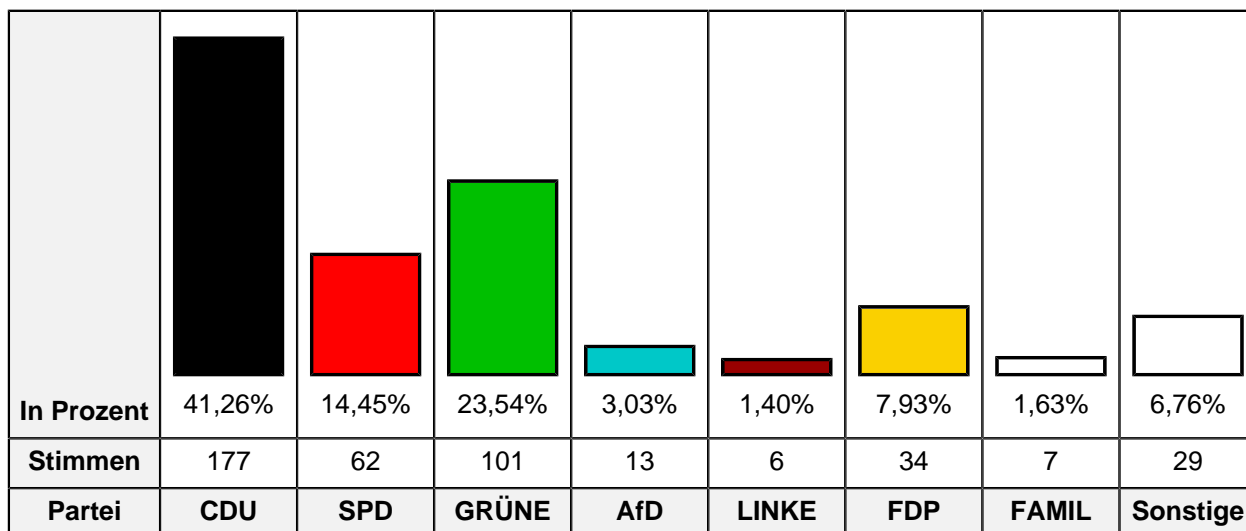


Partei	EW 2019 Stimmen	EW 2019 Prozent
<b>CDU</b>	198	43,52%
<b>SPD</b>	67	14,73%
<b>GRÜNE</b>	94	20,66%
<b>AfD</b>	23	5,05%
<b>DIE LINKE</b>	6	1,32%
<b>FDP</b>	29	6,37%
<b>PIRATEN</b>	3	0,66%
<b>Tierschutzpartei</b>	9	1,98%
<b>NPD</b>	2	0,44%
<b>Die PARTEI</b>	6	1,32%
<b>FAMILIE</b>	2	0,44%
<b>FREIE WÄHLER</b>	4	0,88%
<b>Volksabstimmung</b>	0	0,00%
<b>ÖDP</b>	0	0,00%
<b>DKP</b>	0	0,00%
<b>MLPD</b>	0	0,00%

Partei	EW 2019 Stimmen	EW 2019 Prozent
<b>BP</b>	0	0,00%
<b>SGP</b>	1	0,22%
<b>TIERSCHUTZ hier!</b>	1	0,22%
<b>Tierschutzallianz</b>	0	0,00%
<b>Bündnis C</b>	0	0,00%
<b>BIG</b>	0	0,00%
<b>BGE</b>	0	0,00%
<b>DIE DIREKTE!</b>	0	0,00%
<b>DiEM25</b>	0	0,00%
<b>III. Weg</b>	0	0,00%
<b>Die Grauen</b>	0	0,00%
<b>DIE RECHTE</b>	0	0,00%
<b>DIE VIOLETTEN</b>	1	0,22%
<b>LIEBE</b>	0	0,00%
<b>DIE FRAUEN</b>	0	0,00%
<b>Graue Panther</b>	2	0,44%
<b>LKR</b>	1	0,22%
<b>MENSCHLICHE WELT</b>	0	0,00%
<b>NL</b>	0	0,00%
<b>ÖkoLinX</b>	0	0,00%
<b>Die Humanisten</b>	3	0,66%
<b>PARTEI FÜR DIE TIERE</b>	1	0,22%
<b>Gesundheitsforschung</b>	0	0,00%
<b>Volt</b>	2	0,44%

**012.0 Schule Wetten 012.0**

<b>Wahlbeteiligung</b>	<b>61,42%</b>
Wahlberechtigte insgesamt	802
Wahlberechtigte ohne Sperrvermerk	705
Wahlberechtigte mit Sperrvermerk	97
Wahlberechtigte § 24 Abs. 2 EuWO	0
Wähler insgesamt	433
Wähler mit Wahlschein	0
Ungültige Stimmen	4
Gültige Stimmen	429

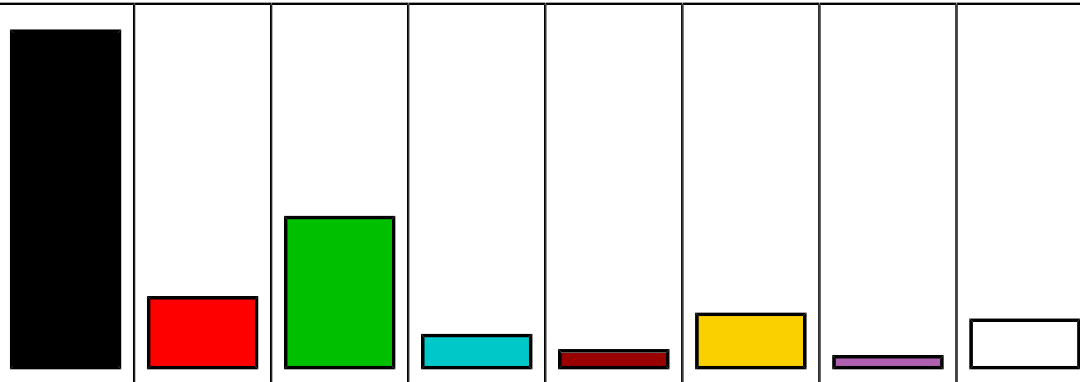


Partei	EW 2019 Stimmen	EW 2019 Prozent
CDU	177	41,26%
SPD	62	14,45%
GRÜNE	101	23,54%
AfD	13	3,03%
DIE LINKE	6	1,40%
FDP	34	7,93%
PIRATEN	1	0,23%
Tierschutzpartei	6	1,40%
NPD	0	0,00%
Die PARTEI	6	1,40%
FAMILIE	7	1,63%
FREIE WÄHLER	1	0,23%
Volksabstimmung	2	0,47%
ÖDP	0	0,00%
DKP	0	0,00%
MLPD	0	0,00%

Partei	EW 2019 Stimmen	EW 2019 Prozent
<b>BP</b>	0	0,00%
<b>SGP</b>	0	0,00%
<b>TIERSCHUTZ hier!</b>	0	0,00%
<b>Tierschutzallianz</b>	0	0,00%
<b>Bündnis C</b>	1	0,23%
<b>BIG</b>	0	0,00%
<b>BGE</b>	0	0,00%
<b>DIE DIREKTE!</b>	1	0,23%
<b>DiEM25</b>	1	0,23%
<b>III. Weg</b>	0	0,00%
<b>Die Grauen</b>	3	0,70%
<b>DIE RECHTE</b>	0	0,00%
<b>DIE VIOLETTEN</b>	1	0,23%
<b>LIEBE</b>	0	0,00%
<b>DIE FRAUEN</b>	0	0,00%
<b>Graue Panther</b>	0	0,00%
<b>LKR</b>	0	0,00%
<b>MENSCHLICHE WELT</b>	0	0,00%
<b>NL</b>	2	0,47%
<b>ÖkoLinX</b>	1	0,23%
<b>Die Humanisten</b>	0	0,00%
<b>PARTEI FÜR DIE TIERE</b>	2	0,47%
<b>Gesundheitsforschung</b>	0	0,00%
<b>Volt</b>	1	0,23%

## 013.0 Schule Wetten 013.0

<b>Wahlbeteiligung</b>	<b>61,06%</b>
Wahlberechtigte insgesamt	1.069
Wahlberechtigte ohne Sperrvermerk	963
Wahlberechtigte mit Sperrvermerk	106
Wahlberechtigte § 24 Abs. 2 EuWO	0
Wähler insgesamt	588
Wähler mit Wahlschein	1
Ungültige Stimmen	6
Gültige Stimmen	582

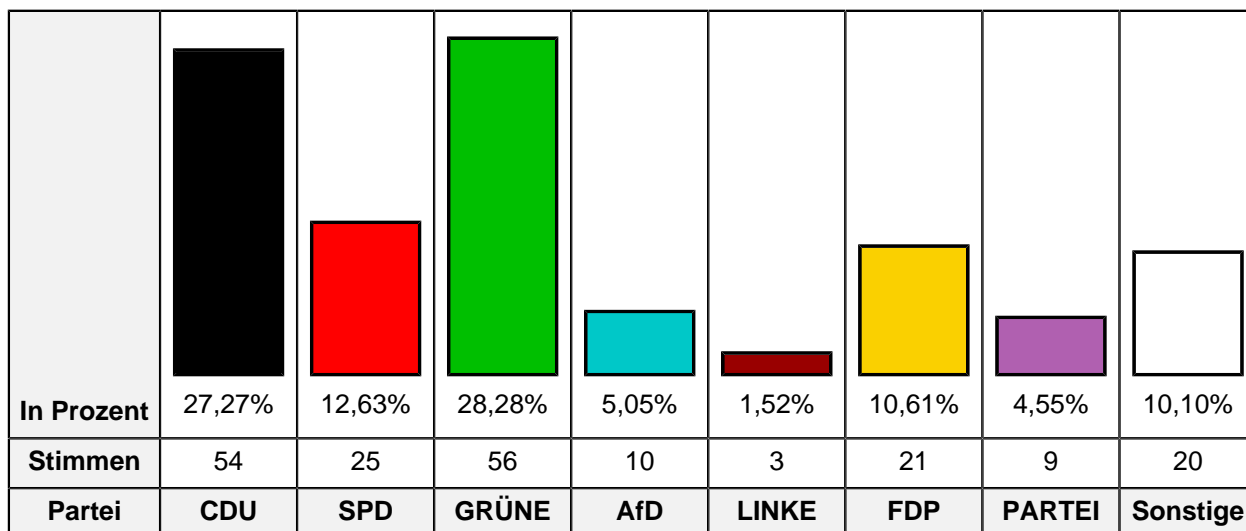
								
<b>In Prozent</b>	48,45%	9,62%	21,31%	4,12%	1,89%	7,22%	1,03%	6,36%
<b>Stimmen</b>	282	56	124	24	11	42	6	37
<b>Partei</b>	<b>CDU</b>	<b>SPD</b>	<b>GRÜNE</b>	<b>AfD</b>	<b>LINKE</b>	<b>FDP</b>	<b>PARTEI</b>	<b>Sonstige</b>

Partei	EW 2019 Stimmen	EW 2019 Prozent
<b>CDU</b>	282	48,45%
<b>SPD</b>	56	9,62%
<b>GRÜNE</b>	124	21,31%
<b>AfD</b>	24	4,12%
<b>DIE LINKE</b>	11	1,89%
<b>FDP</b>	42	7,22%
<b>PIRATEN</b>	4	0,69%
<b>Tierschutzpartei</b>	4	0,69%
<b>NPD</b>	1	0,17%
<b>Die PARTEI</b>	6	1,03%
<b>FAMILIE</b>	5	0,86%
<b>FREIE WÄHLER</b>	2	0,34%
<b>Volksabstimmung</b>	1	0,17%
<b>ÖDP</b>	1	0,17%
<b>DKP</b>	0	0,00%
<b>MLPD</b>	0	0,00%

Partei	EW 2019 Stimmen	EW 2019 Prozent
<b>BP</b>	2	0,34%
<b>SGP</b>	0	0,00%
<b>TIERSCHUTZ hier!</b>	1	0,17%
<b>Tierschutzallianz</b>	0	0,00%
<b>Bündnis C</b>	0	0,00%
<b>BIG</b>	0	0,00%
<b>BGE</b>	1	0,17%
<b>DIE DIREKTE!</b>	0	0,00%
<b>DiEM25</b>	1	0,17%
<b>III. Weg</b>	0	0,00%
<b>Die Grauen</b>	2	0,34%
<b>DIE RECHTE</b>	1	0,17%
<b>DIE VIOLETTEN</b>	0	0,00%
<b>LIEBE</b>	0	0,00%
<b>DIE FRAUEN</b>	1	0,17%
<b>Graue Panther</b>	2	0,34%
<b>LKR</b>	2	0,34%
<b>MENSCHLICHE WELT</b>	0	0,00%
<b>NL</b>	0	0,00%
<b>ÖkoLinX</b>	1	0,17%
<b>Die Humanisten</b>	2	0,34%
<b>PARTEI FÜR DIE TIERE</b>	0	0,00%
<b>Gesundheitsforschung</b>	0	0,00%
<b>Volt</b>	3	0,52%

### 014.1 Kindertagesstätte 014.1

<b>Wahlbeteiligung</b>	<b>61,59%</b>
Wahlberechtigte insgesamt	406
Wahlberechtigte ohne Sperrvermerk	328
Wahlberechtigte mit Sperrvermerk	78
Wahlberechtigte § 24 Abs. 2 EuWO	0
Wähler insgesamt	202
Wähler mit Wahlschein	0
Ungültige Stimmen	4
Gültige Stimmen	198



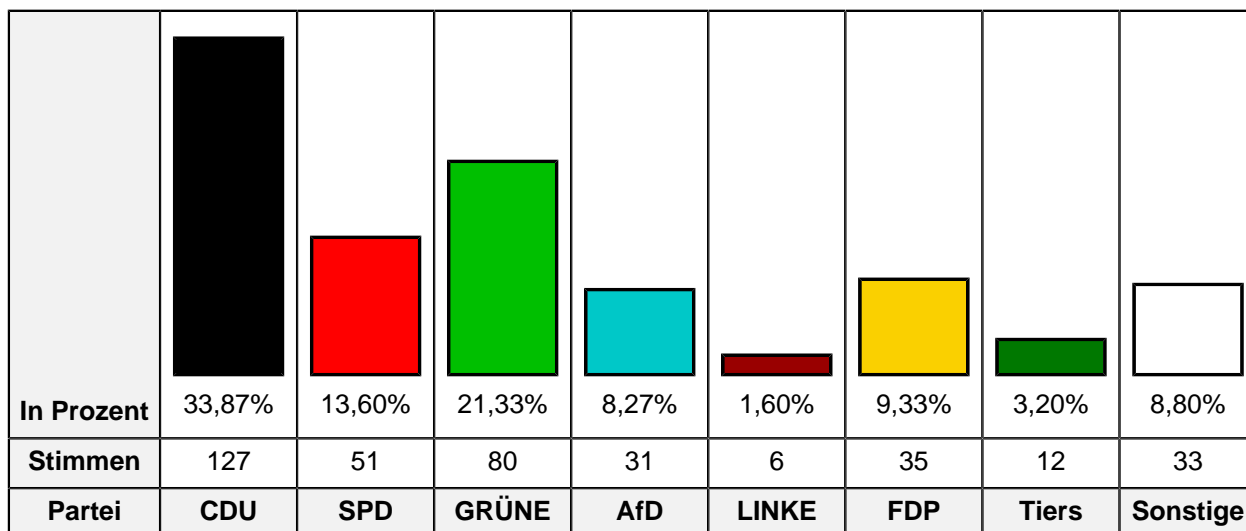
Partei	EW 2019 Stimmen	EW 2019 Prozent
CDU	54	27,27%
SPD	25	12,63%
GRÜNE	56	28,28%
AfD	10	5,05%
DIE LINKE	3	1,52%
FDP	21	10,61%
PIRATEN	0	0,00%
Tierschutzpartei	2	1,01%
NPD	0	0,00%
Die PARTEI	9	4,55%
FAMILIE	1	0,51%
FREIE WÄHLER	1	0,51%
Volksabstimmung	0	0,00%
ÖDP	0	0,00%
DKP	0	0,00%
MLPD	0	0,00%

Partei	EW 2019 Stimmen	EW 2019 Prozent
<b>BP</b>	0	0,00%
<b>SGP</b>	0	0,00%
<b>TIERSCHUTZ hier!</b>	2	1,01%
<b>Tierschutzallianz</b>	1	0,51%
<b>Bündnis C</b>	0	0,00%
<b>BIG</b>	0	0,00%
<b>BGE</b>	0	0,00%
<b>DIE DIREKTE!</b>	0	0,00%
<b>DiEM25</b>	1	0,51%
<b>III. Weg</b>	0	0,00%
<b>Die Grauen</b>	2	1,01%
<b>DIE RECHTE</b>	0	0,00%
<b>DIE VIOLETTEN</b>	0	0,00%
<b>LIEBE</b>	0	0,00%
<b>DIE FRAUEN</b>	0	0,00%
<b>Graue Panther</b>	0	0,00%
<b>LKR</b>	1	0,51%
<b>MENSCHLICHE WELT</b>	0	0,00%
<b>NL</b>	1	0,51%
<b>ÖkoLinX</b>	0	0,00%
<b>Die Humanisten</b>	0	0,00%
<b>PARTEI FÜR DIE TIERE</b>	6	3,03%
<b>Gesundheitsforschung</b>	0	0,00%
<b>Volt</b>	2	1,01%



**014.2 Schule Winnekendonk 014.2**

<b>Wahlbeteiligung</b>	<b>64,74%</b>
Wahlberechtigte insgesamt	693
Wahlberechtigte ohne Sperrvermerk	587
Wahlberechtigte mit Sperrvermerk	106
Wahlberechtigte § 24 Abs. 2 EuWO	0
Wähler insgesamt	380
Wähler mit Wahlschein	0
Ungültige Stimmen	5
Gültige Stimmen	375

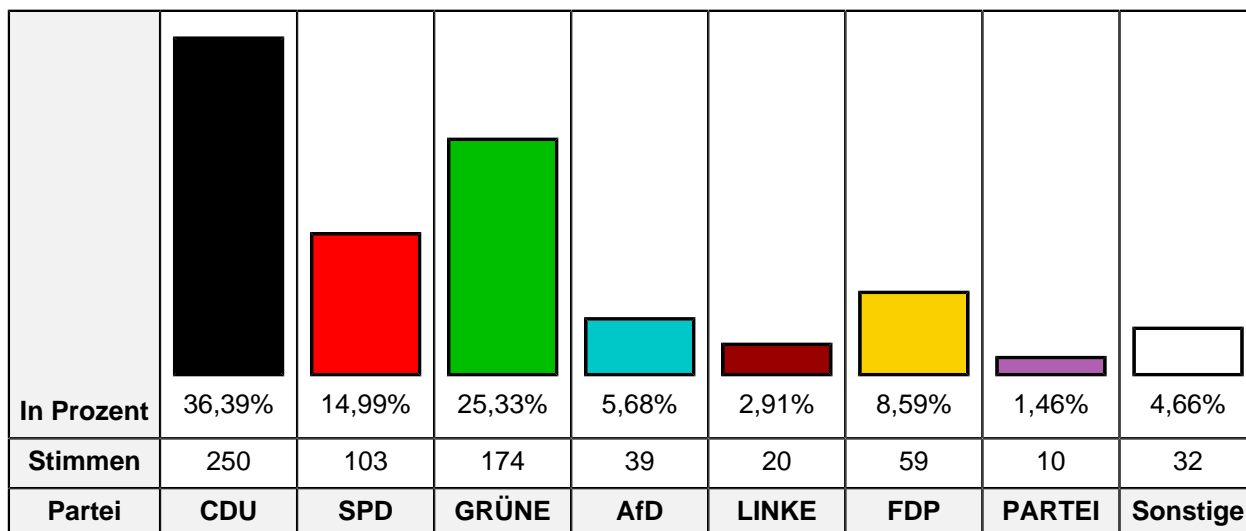


Partei	EW 2019 Stimmen	EW 2019 Prozent
CDU	127	33,87%
SPD	51	13,60%
GRÜNE	80	21,33%
AfD	31	8,27%
DIE LINKE	6	1,60%
FDP	35	9,33%
PIRATEN	1	0,27%
Tierschutzpartei	12	3,20%
NPD	0	0,00%
Die PARTEI	10	2,67%
FAMILIE	2	0,53%
FREIE WÄHLER	4	1,07%
Volksabstimmung	0	0,00%
ÖDP	1	0,27%
DKP	0	0,00%
MLPD	0	0,00%

Partei	EW 2019 Stimmen	EW 2019 Prozent
<b>BP</b>	0	0,00%
<b>SGP</b>	0	0,00%
<b>TIERSCHUTZ hier!</b>	3	0,80%
<b>Tierschutzallianz</b>	3	0,80%
<b>Bündnis C</b>	0	0,00%
<b>BIG</b>	0	0,00%
<b>BGE</b>	0	0,00%
<b>DIE DIREKTE!</b>	0	0,00%
<b>DiEM25</b>	0	0,00%
<b>III. Weg</b>	0	0,00%
<b>Die Grauen</b>	1	0,27%
<b>DIE RECHTE</b>	1	0,27%
<b>DIE VIOLETTEN</b>	0	0,00%
<b>LIEBE</b>	1	0,27%
<b>DIE FRAUEN</b>	0	0,00%
<b>Graue Panther</b>	2	0,53%
<b>LKR</b>	0	0,00%
<b>MENSCHLICHE WELT</b>	0	0,00%
<b>NL</b>	0	0,00%
<b>ÖkoLinX</b>	0	0,00%
<b>Die Humanisten</b>	0	0,00%
<b>PARTEI FÜR DIE TIERE</b>	2	0,53%
<b>Gesundheitsforschung</b>	0	0,00%
<b>Volt</b>	2	0,53%

### 015.0 Schule Winnekendonk 015.0

<b>Wahlbeteiligung</b>	<b>61,06%</b>
Wahlberechtigte insgesamt	1.295
Wahlberechtigte ohne Sperrvermerk	1.135
Wahlberechtigte mit Sperrvermerk	160
Wahlberechtigte § 24 Abs. 2 EuWO	0
Wähler insgesamt	693
Wähler mit Wahlschein	1
Ungültige Stimmen	6
Gültige Stimmen	687



Partei	EW 2019 Stimmen	EW 2019 Prozent
CDU	250	36,39%
SPD	103	14,99%
GRÜNE	174	25,33%
AfD	39	5,68%
DIE LINKE	20	2,91%
FDP	59	8,59%
PIRATEN	3	0,44%
Tierschutzpartei	6	0,87%
NPD	0	0,00%
Die PARTEI	10	1,46%
FAMILIE	6	0,87%
FREIE WÄHLER	2	0,29%
Volksabstimmung	3	0,44%
ÖDP	3	0,44%
DKP	0	0,00%
MLPD	0	0,00%

Partei	EW 2019 Stimmen	EW 2019 Prozent
<b>BP</b>	0	0,00%
<b>SGP</b>	0	0,00%
<b>TIERSCHUTZ hier!</b>	0	0,00%
<b>Tierschutzallianz</b>	0	0,00%
<b>Bündnis C</b>	1	0,15%
<b>BIG</b>	0	0,00%
<b>BGE</b>	0	0,00%
<b>DIE DIREKTE!</b>	0	0,00%
<b>DiEM25</b>	0	0,00%
<b>III. Weg</b>	0	0,00%
<b>Die Grauen</b>	1	0,15%
<b>DIE RECHTE</b>	0	0,00%
<b>DIE VIOLETTEN</b>	0	0,00%
<b>LIEBE</b>	0	0,00%
<b>DIE FRAUEN</b>	1	0,15%
<b>Graue Panther</b>	2	0,29%
<b>LKR</b>	0	0,00%
<b>MENSCHLICHE WELT</b>	0	0,00%
<b>NL</b>	0	0,00%
<b>ÖkoLinX</b>	1	0,15%
<b>Die Humanisten</b>	1	0,15%
<b>PARTEI FÜR DIE TIERE</b>	1	0,15%
<b>Gesundheitsforschung</b>	0	0,00%
<b>Volt</b>	1	0,15%

**016.1 Schule Winnekendonk 016.1**

<b>Wahlbeteiligung</b>	<b>61,88%</b>
Wahlberechtigte insgesamt	704
Wahlberechtigte ohne Sperrvermerk	585
Wahlberechtigte mit Sperrvermerk	119
Wahlberechtigte § 24 Abs. 2 EuWO	0
Wähler insgesamt	362
Wähler mit Wahlschein	0
Ungültige Stimmen	5
Gültige Stimmen	357

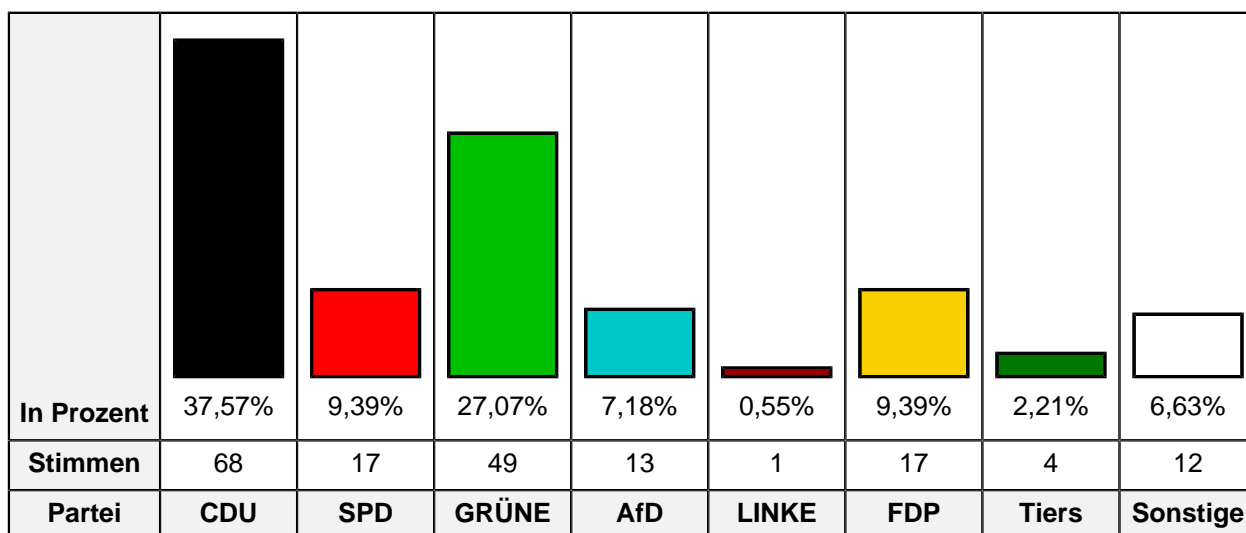
<b>In Prozent</b>	39,78% 14,57% 19,05% 7,28% 3,36% 8,68% 2,52% 4,76%
<b>Stimmen</b>	142 52 68 26 12 31 9 17
<b>Partei</b>	<b>CDU</b> <b>SPD</b> <b>GRÜNE</b> <b>AfD</b> <b>LINKE</b> <b>FDP</b> <b>PARTEI</b> <b>Sonstige</b>

Partei	EW 2019 Stimmen	EW 2019 Prozent
<b>CDU</b>	142	39,78%
<b>SPD</b>	52	14,57%
<b>GRÜNE</b>	68	19,05%
<b>AfD</b>	26	7,28%
<b>DIE LINKE</b>	12	3,36%
<b>FDP</b>	31	8,68%
<b>PIRATEN</b>	0	0,00%
<b>Tierschutzpartei</b>	4	1,12%
<b>NPD</b>	0	0,00%
<b>Die PARTEI</b>	9	2,52%
<b>FAMILIE</b>	1	0,28%
<b>FREIE WÄHLER</b>	2	0,56%
<b>Volksabstimmung</b>	0	0,00%
<b>ÖDP</b>	0	0,00%
<b>DKP</b>	0	0,00%
<b>MLPD</b>	0	0,00%

Partei	EW 2019 Stimmen	EW 2019 Prozent
<b>BP</b>	0	0,00%
<b>SGP</b>	0	0,00%
<b>TIERSCHUTZ hier!</b>	1	0,28%
<b>Tierschutzallianz</b>	0	0,00%
<b>Bündnis C</b>	0	0,00%
<b>BIG</b>	0	0,00%
<b>BGE</b>	0	0,00%
<b>DIE DIREKTE!</b>	1	0,28%
<b>DiEM25</b>	0	0,00%
<b>III. Weg</b>	0	0,00%
<b>Die Grauen</b>	0	0,00%
<b>DIE RECHTE</b>	1	0,28%
<b>DIE VIOLETTEN</b>	0	0,00%
<b>LIEBE</b>	0	0,00%
<b>DIE FRAUEN</b>	0	0,00%
<b>Graue Panther</b>	0	0,00%
<b>LKR</b>	0	0,00%
<b>MENSCHLICHE WELT</b>	0	0,00%
<b>NL</b>	0	0,00%
<b>ÖkoLinX</b>	1	0,28%
<b>Die Humanisten</b>	1	0,28%
<b>PARTEI FÜR DIE TIERE</b>	2	0,56%
<b>Gesundheitsforschung</b>	1	0,28%
<b>Volt</b>	2	0,56%

**016.2 Ehem. Schule Achterhoek 016.2**

<b>Wahlbeteiligung</b>	<b>72,98%</b>
Wahlberechtigte insgesamt	304
Wahlberechtigte ohne Sperrvermerk	248
Wahlberechtigte mit Sperrvermerk	56
Wahlberechtigte § 24 Abs. 2 EuWO	0
Wähler insgesamt	181
Wähler mit Wahlschein	0
Ungültige Stimmen	0
Gültige Stimmen	181



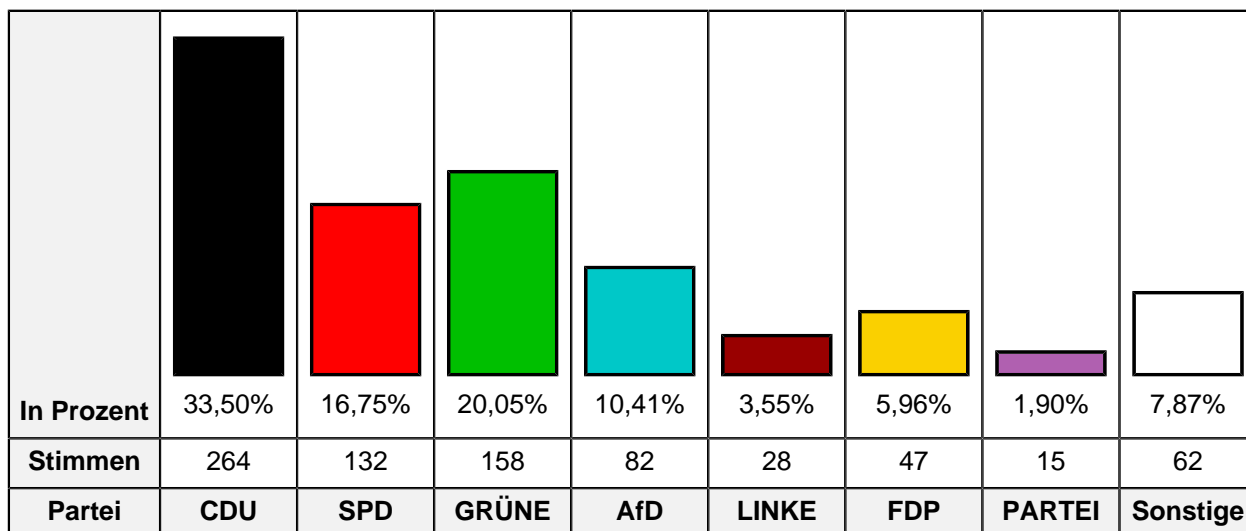
Partei	EW 2019 Stimmen	EW 2019 Prozent
<b>CDU</b>	68	37,57%
<b>SPD</b>	17	9,39%
<b>GRÜNE</b>	49	27,07%
<b>AfD</b>	13	7,18%
<b>DIE LINKE</b>	1	0,55%
<b>FDP</b>	17	9,39%
<b>PIRATEN</b>	0	0,00%
<b>Tierschutzpartei</b>	4	2,21%
<b>NPD</b>	0	0,00%
<b>Die PARTEI</b>	4	2,21%
<b>FAMILIE</b>	1	0,55%
<b>FREIE WÄHLER</b>	0	0,00%
<b>Volksabstimmung</b>	1	0,55%
<b>ÖDP</b>	0	0,00%
<b>DKP</b>	0	0,00%
<b>MLPD</b>	0	0,00%

Partei	EW 2019 Stimmen	EW 2019 Prozent
<b>BP</b>	0	0,00%
<b>SGP</b>	0	0,00%
<b>TIERSCHUTZ hier!</b>	1	0,55%
<b>Tierschutzallianz</b>	0	0,00%
<b>Bündnis C</b>	0	0,00%
<b>BIG</b>	0	0,00%
<b>BGE</b>	0	0,00%
<b>DIE DIREKTE!</b>	0	0,00%
<b>DiEM25</b>	0	0,00%
<b>III. Weg</b>	0	0,00%
<b>Die Grauen</b>	0	0,00%
<b>DIE RECHTE</b>	0	0,00%
<b>DIE VIOLETTEN</b>	1	0,55%
<b>LIEBE</b>	0	0,00%
<b>DIE FRAUEN</b>	0	0,00%
<b>Graue Panther</b>	0	0,00%
<b>LKR</b>	0	0,00%
<b>MENSCHLICHE WELT</b>	1	0,55%
<b>NL</b>	0	0,00%
<b>ÖkoLinX</b>	0	0,00%
<b>Die Humanisten</b>	0	0,00%
<b>PARTEI FÜR DIE TIERE</b>	2	1,10%
<b>Gesundheitsforschung</b>	0	0,00%
<b>Volt</b>	1	0,55%



**017.0 Schule Kervenheim 017.0**

<b>Wahlbeteiligung</b>	<b>54,40%</b>
Wahlberechtigte insgesamt	1.705
Wahlberechtigte ohne Sperrvermerk	1.454
Wahlberechtigte mit Sperrvermerk	251
Wahlberechtigte § 24 Abs. 2 EuWO	0
Wähler insgesamt	791
Wähler mit Wahlschein	0
Ungültige Stimmen	3
Gültige Stimmen	788



Partei	EW 2019 Stimmen	EW 2019 Prozent
CDU	264	33,50%
SPD	132	16,75%
GRÜNE	158	20,05%
AfD	82	10,41%
DIE LINKE	28	3,55%
FDP	47	5,96%
PIRATEN	2	0,25%
Tierschutzpartei	12	1,52%
NPD	2	0,25%
Die PARTEI	15	1,90%
FAMILIE	5	0,63%
FREIE WÄHLER	3	0,38%
Volksabstimmung	2	0,25%
ÖDP	11	1,40%
DKP	0	0,00%
MLPD	1	0,13%

Partei	EW 2019 Stimmen	EW 2019 Prozent
<b>BP</b>	0	0,00%
<b>SGP</b>	0	0,00%
<b>TIERSCHUTZ hier!</b>	3	0,38%
<b>Tierschutzallianz</b>	1	0,13%
<b>Bündnis C</b>	0	0,00%
<b>BIG</b>	0	0,00%
<b>BGE</b>	0	0,00%
<b>DIE DIREKTE!</b>	3	0,38%
<b>DiEM25</b>	1	0,13%
<b>III. Weg</b>	0	0,00%
<b>Die Grauen</b>	3	0,38%
<b>DIE RECHTE</b>	0	0,00%
<b>DIE VIOLETTEN</b>	1	0,13%
<b>LIEBE</b>	0	0,00%
<b>DIE FRAUEN</b>	1	0,13%
<b>Graue Panther</b>	1	0,13%
<b>LKR</b>	0	0,00%
<b>MENSCHLICHE WELT</b>	0	0,00%
<b>NL</b>	0	0,00%
<b>ÖkoLinX</b>	1	0,13%
<b>Die Humanisten</b>	0	0,00%
<b>PARTEI FÜR DIE TIERE</b>	2	0,25%
<b>Gesundheitsforschung</b>	4	0,51%
<b>Volt</b>	3	0,38%

**018.9 Briefwahlbezirk 018.9**

Wähler mit Wahlschein	3.228
Ungültige Stimmen	31
Gültige Stimmen	3.197

<b>In Prozent</b>	41,19%	15,20%	19,99%	4,63%	2,85%	8,35%	1,91%	5,88%
<b>Stimmen</b>	1.317	486	639	148	91	267	61	188
<b>Partei</b>	<b>CDU</b>	<b>SPD</b>	<b>GRÜNE</b>	<b>AfD</b>	<b>LINKE</b>	<b>FDP</b>	<b>PARTEI</b>	<b>Sonstige</b>

Partei	EW 2019 Stimmen	EW 2019 Prozent
<b>CDU</b>	1.317	41,19%
<b>SPD</b>	486	15,20%
<b>GRÜNE</b>	639	19,99%
<b>AfD</b>	148	4,63%
<b>DIE LINKE</b>	91	2,85%
<b>FDP</b>	267	8,35%
<b>PIRATEN</b>	16	0,50%
<b>Tierschutzpartei</b>	38	1,19%
<b>NPD</b>	5	0,16%
<b>Die PARTEI</b>	61	1,91%
<b>FAMILIE</b>	13	0,41%
<b>FREIE WÄHLER</b>	17	0,53%
<b>Volksabstimmung</b>	9	0,28%
<b>ÖDP</b>	14	0,44%
<b>DKP</b>	0	0,00%
<b>MLPD</b>	0	0,00%
<b>BP</b>	1	0,03%
<b>SGP</b>	1	0,03%
<b>TIERSCHUTZ hier!</b>	9	0,28%
<b>Tierschutzallianz</b>	9	0,28%

Partei	EW 2019 Stimmen	EW 2019 Prozent
<b>Bündnis C</b>	1	0,03%
<b>BIG</b>	0	0,00%
<b>BGE</b>	3	0,09%
<b>DIE DIREKTE!</b>	1	0,03%
<b>DiEM25</b>	4	0,13%
<b>III. Weg</b>	1	0,03%
<b>Die Grauen</b>	4	0,13%
<b>DIE RECHTE</b>	0	0,00%
<b>DIE VIOLETTEN</b>	0	0,00%
<b>LIEBE</b>	0	0,00%
<b>DIE FRAUEN</b>	3	0,09%
<b>Graue Panther</b>	4	0,13%
<b>LKR</b>	0	0,00%
<b>MENSCHLICHE WELT</b>	3	0,09%
<b>NL</b>	1	0,03%
<b>ÖkoLinX</b>	3	0,09%
<b>Die Humanisten</b>	3	0,09%
<b>PARTEI FÜR DIE TIERE</b>	5	0,16%
<b>Gesundheitsforschung</b>	3	0,09%
<b>Volt</b>	17	0,53%