

## Ergebnisdokumentation Europawahl 09.06.2024

Amtliches Endergebnis

Erstellt am: Donnerstag, 13.06.2024 12:11:00 Uhr

**Herausgeber:**



Stadt Moers  
Der Bürgermeister  
Rathausplatz 1  
47441 Moers

# Inhaltsverzeichnis

---

<b>Gesamtergebnisse</b> .....	<b>1</b>
Gesamtergebnis (Stadt Moers).....	2
Gesamtergebnis (Kreis Wesel).....	5
<b>Ratswahlbezirke</b> .....	<b>7</b>
110 Hülsdonk.....	8
111 Stadtmitte-Nord.....	11
112 Stadtmitte-Altstadt.....	14
113 Stadtmitte-Süd.....	17
114 Meerbeck/Hochstraß.....	20
115 Hochstraß.....	23
116 Westerbruch/Hochstraß.....	26
117 Scherpenberg/Hochstraß.....	29
118 Vinn.....	32
119 Mattheck.....	35
120 Asberg-Nord.....	38
121 Asberg.....	41
122 Scherpenberg/Asberg.....	44
123 Schwafheim/Asberg-Süd.....	47
124 Schwafheim.....	50
225 Holderberg/Vennikel.....	53
226 Kapellen-Mitte/Achterathsheide.....	56
227 Achterathsfeld.....	59
301 Kohlenhuck/Repelen.....	62
302 Repelen-West/Genend.....	65
303 Repelen-Mitte/Genend.....	68
304 Rheinkamper Ring.....	71
305 Eick-West.....	74
306 Eick-Ost.....	77
307 Ufort.....	80
308 Meerbeck.....	83
309 Meerbeck-Ost.....	86
<b>Stadtteile/Ortsteile</b> .....	<b>89</b>
1 Stadtteil Moers.....	90
2 Stadtteil Kapellen.....	93
3 Stadtteil Rheinkamp.....	96
<b>Wahlbezirke</b> .....	<b>99</b>
110.1 Skoda Autohaus Minrath.....	100
110.2 Grundschule Moers-Hülsdonk.....	103
110.3 Stadt Moers, Altes Rathaus, Kinder- und Jugendbüro.....	106
110.9 Briefwahl Hülsdonk.....	109
111.1 Dienstleistungszentrum Moers.....	112
111.2 Gebrüder-Grimm-Schule, Turnhalle.....	115
111.3 Gebrüder-Grimm-Schule, Forum.....	118
111.9 Briefwahl Stadtmitte-Nord.....	121
112.1 Sparkasse Hülsdonk.....	124
112.2 Altes Landratsamt.....	127
112.3 Gymnasium Filder Benden, Aula.....	130
112.9 Briefwahl Stadtmitte-Altstadt.....	133
113.1 Heinrich-Pattberg-Realschule.....	136
113.2 Mercator Berufskolleg.....	139
113.9 Briefwahl Stadtmitte-Süd.....	142
114.1 AWO Begegnungs- und Beratungszentrum Meerbeck.....	145
114.2 Katholische Grundschule St. Marien.....	148
114.3 Internationaler Kulturkreis Moers (IKM).....	151

# Inhaltsverzeichnis

---

114.9 Briefwahl Meerbeck / Hochstraß.....	154
115.1 Erich-Kästner-Schule ehemals Janusz-Korczak-Schule, Mensa.....	157
115.2 Geschwister-Scholl-Gesamtschule.....	160
115.9 Briefwahl Hochstraß.....	163
116.1 Katholische Grundschule St. Marien.....	166
116.2 Eichendorffschule, Turnhalle.....	169
116.9 Briefwahl Westerbruch / Hochstraß.....	172
117.1 Sparkasse Scherpenberg.....	175
117.2 Evangelische Kirchengemeinde Scherpenberg.....	178
117.3 Städtische Kindertageseinrichtung Eichenstraße, Turnhalle.....	181
117.9 Briefwahl Scherpenberg / Hochstraß.....	184
118.1 Sparkasse Vinn.....	187
118.2 Adolf-Reichwein-Schule.....	190
118.3 Altes Pumpenhaus Wasserturm Vinn.....	193
118.9 Briefwahl Vinn.....	196
119.1 Mercator-Berufskolleg.....	199
119.2 Heinrich-Pattberg-Realschule.....	202
119.3 Städtische Kindertageseinrichtung Wilhelm-Müller-Straße.....	205
119.9 Briefwahl Mattheck.....	208
120.1 Sparkasse Asberg.....	211
120.2 Nachbarschaftshaus Annastraße.....	214
120.3 Eschenburgschule, Raum A 001.....	217
120.9 Briefwahl Asberg-Nord.....	220
121.1 Städtische Kindertageseinrichtung Am Pandyck, Flur.....	223
121.2 Gaststätte Haus Engeln.....	226
121.3 Eschenburgschule, Turnhalle.....	229
121.9 Briefwahl Asberg.....	232
122.1 Astrid-Lindgren-Schule.....	235
122.2 Astrid-Lindgren-Schule.....	238
122.3 TuWas Genossenschaft eG, "Polster und Mehr" - Gebäude.....	241
122.9 Briefwahl Scherpenberg/Asberg.....	244
123.1 Waldschule, Aula.....	247
123.2 Evangelischer Kinder- und Jugendtreff, Gemeindesaal.....	250
123.3 Waldschule, Raum N003 (Mitteltrakt).....	253
123.9 Briefwahl Schwafheim / Asberg-Süd.....	256
124.1 Waldschule, Turnhalle.....	259
124.2 Sparkasse Schwafheim.....	262
124.9 Briefwahl Schwafheim.....	265
225.1 Städt. Kindertageseinrichtung Holderberg.....	268
225.2 TV Vennikel.....	271
225.3 Städtische Kindertageseinrichtung Erlenweg.....	274
225.9 Briefwahl Holderberg/Vennikel.....	277
226.1 Dorsterfeldschule, Feierraum.....	280
226.2 Henri-Guidet-Zentrum, Foyer.....	283
226.9 Briefwahl Kapellen-Mitte/Achterathsheide.....	286
227.1 Sparkasse Kapellen.....	289
227.2 Städtische Kindertageseinrichtung Orchideenstraße.....	292
227.9 Briefwahl Achterathsfeld.....	295
301.1 Haus Niederrhein, Saal.....	298
301.2 GGS Lindenschule (Hauptstandort), Raum 25.....	301
301.3 GGS Lindenschule (Hauptstandort).....	304
301.9 Briefwahl Kohlenhuck / Repelen.....	307
302.1 Evangelische Kindertagesstätte.....	310
302.2 GGS Lindenschule (Teilstandort).....	313
302.9 Briefwahl Repelen-West/Genend.....	316
303.1 Sparkasse Repelen.....	319
303.2 SCI: Gemeinschaftsschule, Aula.....	322
303.9 Briefwahl Repelen-Mitte/Genend.....	325

## Inhaltsverzeichnis

---

304.1 Anne-Frank-Gesamtschule.....	328
304.2 Gymnasium Rheinkamp.....	331
304.9 Briefwahl Rheinkamper Ring.....	334
305.1 GGS Eick (Hauptstandort).....	337
305.2 Außenstelle Jugend.....	340
305.3 Gymnasium Rheinkamp.....	343
305.9 Briefwahl Eick-West.....	346
306.1 GGS Eick (Teilstandort) ehemals Robinson-Schule.....	349
306.2 GGS Eick (Hauptstandort).....	352
306.3 Städt. Kindertageseinrichtung Ulrich-von-Hutten-Straße.....	355
306.9 Briefwahl Eick-Ost.....	358
307.1 Regenbogenschule Meerfeld.....	361
307.2 AWO Kindertagesstätte, Raum 1.....	364
307.3 EDEKA Rhein-Ruhr Verwaltung.....	367
307.9 Briefwahl Uftort.....	370
308.1 Städtische Kindertageseinrichtung Barbarastraße.....	373
308.2 Vivawest Kundencenter.....	376
308.3 Stadtteilbüro Meerbeck.....	379
308.9 Briefwahl Meerbeck.....	382
309.1 Sparkasse Meerbeck.....	385
309.2 Eichendorffschule, Aula.....	388
309.3 Wohnungsbau Stadt Moers, Kundencenter.....	391
309.9 Briefwahl Meerbeck-Ost.....	394

**Gesamtergebnisse**

### Gesamtergebnis (Stadt Moers)

	EW 2024	EW 2019	Differenz
<b>Anzahl Wahlbezirke</b>	<b>99</b>		
<b>Wahlbeteiligung</b>	<b>60,95%</b>	<b>59,81%</b>	<b>+1,14%</b>
Wahlberechtigte insgesamt	76.950	76.426	+524
Wahlberechtigte ohne Sperrvermerk	59.696	65.915	-6.219
Wahlberechtigte mit Sperrvermerk	17.254	10.511	+6.743
Wahlberechtigte § 24 Abs. 2 EuWO	0	0	0
Wähler insgesamt	46.901	45.708	+1.193
Wähler mit Wahlschein	16.059	10.012	+6.047
Ungültige Stimmen	333	390	-57
Gültige Stimmen	46.568	45.318	+1.250

<b>In Prozent</b>	27,67%	11,09%	22,20%	14,17%	5,75%	1,90%	5,33%	11,90%
<b>Stimmen</b>	12.887	5.163	10.337	6.597	2.676	884	2.482	5.542
<b>Partei</b>	<b>CDU</b>	<b>GRÜNE</b>	<b>SPD</b>	<b>AfD</b>	<b>FDP</b>	<b>LINKE</b>	<b>BSW</b>	<b>Sonstige</b>

<b>Gewinn In Prozent</b>	+3,78%			+4,10%			+5,33%	+1,81%
<b>Verlust In Prozent</b>		-9,47%	-2,04%		-0,57%	-2,94%		
<b>Partei</b>	<b>CDU</b>	<b>GRÜNE</b>	<b>SPD</b>	<b>AfD</b>	<b>FDP</b>	<b>LINKE</b>	<b>BSW</b>	<b>Sonstige</b>

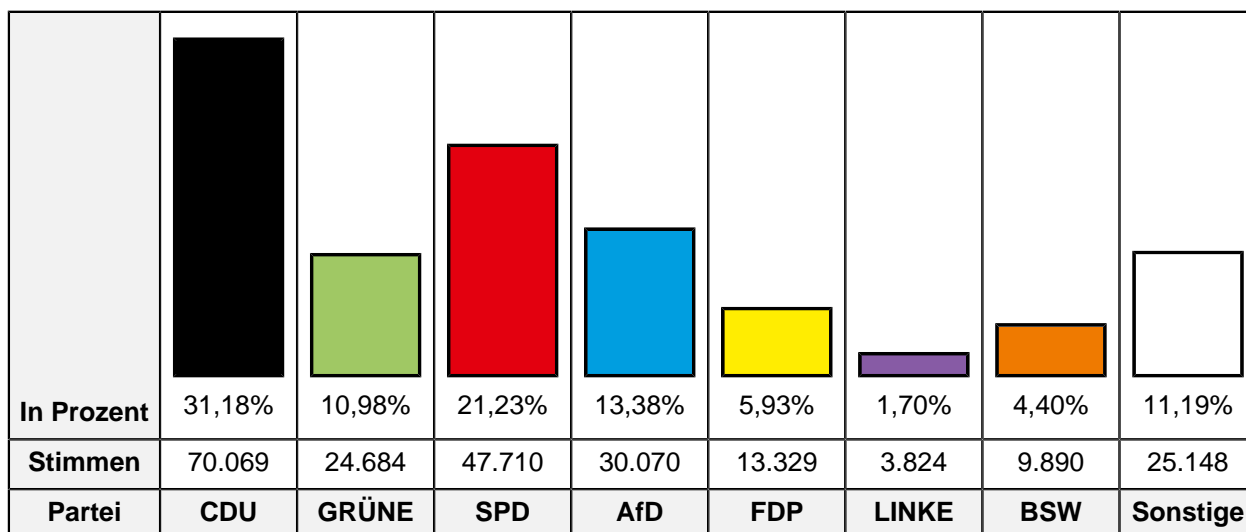
Partei	EW 2024 Stimmen	EW 2024 Prozent	EW 2019 Stimmen	EW 2019 Prozent	Differenz Stimmen	Differenz In Prozent
<b>CDU</b>	12.887	27,67%	10.826	23,89%	+2.061	+3,78%
<b>GRÜNE</b>	5.163	11,09%	9.318	20,56%	-4.155	-9,47%
<b>SPD</b>	10.337	22,20%	10.985	24,24%	-648	-2,04%
<b>AfD</b>	6.597	14,17%	4.562	10,07%	+2.035	+4,10%
<b>FDP</b>	2.676	5,75%	2.862	6,32%	-186	-0,57%
<b>DIE LINKE</b>	884	1,90%	2.193	4,84%	-1.309	-2,94%
<b>Die PARTEI</b>	919	1,97%	1.004	2,22%	-85	-0,25%
<b>Tierschutzpartei</b>	966	2,07%	759	1,67%	+207	+0,40%
<b>PIRATEN</b>	219	0,47%	293	0,65%	-74	-0,18%
<b>Volt</b>	709	1,52%	211	0,47%	+498	+1,05%
<b>FAMILIE</b>	323	0,69%	333	0,73%	-10	-0,04%
<b>FREIE WÄHLER</b>	280	0,60%	276	0,61%	+4	-0,01%
<b>ÖDP</b>	139	0,30%	123	0,27%	+16	+0,03%
<b>BIG</b>	52	0,11%	225	0,50%	-173	-0,39%
<b>MERA25</b>	122	0,26%	-/-	-/-	+122	+0,26%
<b>TIERSCHUTZ hier!</b>	248	0,53%	116	0,26%	+132	+0,27%
<b>PdH</b>	70	0,15%	62	0,14%	+8	+0,01%
<b>HEIMAT</b>	27	0,06%	-/-	-/-	+27	+0,06%
<b>Bündnis C</b>	23	0,05%	23	0,05%	0	0,00%
<b>Verjüngungsforschung</b>	20	0,04%	-/-	-/-	+20	+0,04%
<b>MENSCHLICHE WELT</b>	71	0,15%	41	0,09%	+30	+0,06%
<b>MLPD</b>	40	0,09%	38	0,08%	+2	+0,01%
<b>DKP</b>	14	0,03%	19	0,04%	-5	-0,01%
<b>SGP</b>	8	0,02%	5	0,01%	+3	+0,01%
<b>ABG</b>	23	0,05%	-/-	-/-	+23	+0,05%
<b>dieBasis</b>	75	0,16%	-/-	-/-	+75	+0,16%
<b>BÜNDNIS DEUTSCHLAND</b>	155	0,33%	-/-	-/-	+155	+0,33%
<b>BSW</b>	2.482	5,33%	-/-	-/-	+2.482	+5,33%
<b>DAVA</b>	499	1,07%	-/-	-/-	+499	+1,07%
<b>KLIMALISTE</b>	31	0,07%	-/-	-/-	+31	+0,07%
<b>LETZTE GENERATION</b>	72	0,15%	-/-	-/-	+72	+0,15%
<b>PDV</b>	35	0,08%	-/-	-/-	+35	+0,08%
<b>PdF</b>	349	0,75%	-/-	-/-	+349	+0,75%
<b>V-Partei<sup>3</sup></b>	53	0,11%	-/-	-/-	+53	+0,11%
<b>NPD</b>	-/-	-/-	69	0,15%	-69	-0,15%

Partei	EW 2024 Stimmen	EW 2024 Prozent	EW 2019 Stimmen	EW 2019 Prozent	Differenz Stimmen	Differenz In Prozent
<b>BGE</b>	-/-	-/-	32	0,07%	-32	-0,07%
<b>ÖkoLinX</b>	-/-	-/-	31	0,07%	-31	-0,07%
<b>III. Weg</b>	-/-	-/-	3	0,01%	-3	-0,01%
<b>Graue Panther</b>	-/-	-/-	122	0,27%	-122	-0,27%
<b>DIE FRAUEN</b>	-/-	-/-	57	0,13%	-57	-0,13%
<b>DIE VIOLETTEN</b>	-/-	-/-	38	0,08%	-38	-0,08%
<b>NL</b>	-/-	-/-	16	0,04%	-16	-0,04%
<b>PARTEI FÜR DIE TIERE</b>	-/-	-/-	130	0,29%	-130	-0,29%
<b>Volksabstimmung</b>	-/-	-/-	75	0,17%	-75	-0,17%
<b>DIE RECHTE</b>	-/-	-/-	27	0,06%	-27	-0,06%
<b>Die Grauen</b>	-/-	-/-	118	0,26%	-118	-0,26%
<b>Gesundheitsforschung</b>	-/-	-/-	74	0,16%	-74	-0,16%
<b>Tierschutzallianz</b>	-/-	-/-	58	0,13%	-58	-0,13%
<b>DiEM25</b>	-/-	-/-	73	0,16%	-73	-0,16%
<b>BP</b>	-/-	-/-	17	0,04%	-17	-0,04%
<b>DIE DIREKTE!</b>	-/-	-/-	28	0,06%	-28	-0,06%
<b>LIEBE</b>	-/-	-/-	34	0,08%	-34	-0,08%
<b>LKR</b>	-/-	-/-	42	0,09%	-42	-0,09%



**Gesamtergebnis (Kreis Wesel)**

<b>Anzahl Wahlbezirke</b>	<b>424</b>
<b>Wahlbeteiligung</b>	<b>62,91%</b>
Wahlberechtigte insgesamt	359.573
Wahlberechtigte ohne Sperrvermerk	275.118
Wahlberechtigte mit Sperrvermerk	84.454
Wahlberechtigte § 24 Abs. 2 EuWO	1
Wähler insgesamt	226.195
Wähler mit Wahlschein	78.978
Ungültige Stimmen	1.471
Gültige Stimmen	224.724



Partei	EW 2024 Stimmen	EW 2024 Prozent
CDU	70.069	31,18%
GRÜNE	24.684	10,98%
SPD	47.710	21,23%
AfD	30.070	13,38%
FDP	13.329	5,93%
DIE LINKE	3.824	1,70%
Die PARTEI	4.454	1,98%
Tierschutzpartei	4.170	1,86%
PIRATEN	984	0,44%
Volt	3.374	1,50%
FAMILIE	1.733	0,77%
FREIE WÄHLER	1.451	0,65%
ÖDP	639	0,28%
BIG	199	0,09%
MERA25	441	0,20%
TIERSCHUTZ hier!	1.072	0,48%

Partei	EW 2024 Stimmen	EW 2024 Prozent
<b>PdH</b>	320	0,14%
<b>HEIMAT</b>	126	0,06%
<b>Bündnis C</b>	186	0,08%
<b>Verjüngungsforschung</b>	96	0,04%
<b>MENSCHLICHE WELT</b>	318	0,14%
<b>MLPD</b>	103	0,05%
<b>DKP</b>	39	0,02%
<b>SGP</b>	40	0,02%
<b>ABG</b>	131	0,06%
<b>dieBasis</b>	361	0,16%
<b>BÜNDNIS DEUTSCHLAND</b>	952	0,42%
<b>BSW</b>	9.890	4,40%
<b>DAVA</b>	1.339	0,60%
<b>KLIMALISTE</b>	122	0,05%
<b>LETZTE GENERATION</b>	338	0,15%
<b>PDV</b>	179	0,08%
<b>PdF</b>	1.697	0,76%
<b>V-Partei<sup>3</sup></b>	284	0,13%

**Ratswahlbezirke**

## 110 Hülsonk

	EW 2024	EW 2019	Differenz
<b>Anzahl Wahlbezirke</b>	<b>4</b>		
<b>Wahlbeteiligung</b>	<b>67,04%</b>	<b>65,42%</b>	<b>+1,62%</b>
Wahlberechtigte insgesamt	3.298	3.274	+24
Wahlberechtigte ohne Sperrvermerk	2.367	2.687	-320
Wahlberechtigte mit Sperrvermerk	931	587	+344
Wahlberechtigte § 24 Abs. 2 EuWO	0	0	0
Wähler insgesamt	2.211	2.142	+69
Wähler mit Wahlschein	871	556	+315
Ungültige Stimmen	7	18	-11
Gültige Stimmen	2.204	2.124	+80

**Achtung:** Aufgrund von geänderten Bezirkszuschnitten ist die Vergleichbarkeit eingeschränkt.

<b>In Prozent</b>	31,81%	13,66%	20,42%	11,03%	7,03%	1,59%	4,13%	10,34%
<b>Stimmen</b>	701	301	450	243	155	35	91	228
<b>Partei</b>	<b>CDU</b>	<b>GRÜNE</b>	<b>SPD</b>	<b>AfD</b>	<b>FDP</b>	<b>LINKE</b>	<b>BSW</b>	<b>Sonstige</b>

<b>Gewinn In Prozent</b>	+4,03%			+3,17%			+4,13%	+2,95%
<b>Verlust In Prozent</b>		-10,59%	-0,48%		-1,21%	-1,99%		
<b>Partei</b>	<b>CDU</b>	<b>GRÜNE</b>	<b>SPD</b>	<b>AfD</b>	<b>FDP</b>	<b>LINKE</b>	<b>BSW</b>	<b>Sonstige</b>

Partei	EW 2024 Stimmen	EW 2024 Prozent	EW 2019 Stimmen	EW 2019 Prozent	Differenz Stimmen	Differenz In Prozent
<b>CDU</b>	701	31,81%	590	27,78%	+111	+4,03%
<b>GRÜNE</b>	301	13,66%	515	24,25%	-214	-10,59%
<b>SPD</b>	450	20,42%	444	20,90%	+6	-0,48%
<b>AfD</b>	243	11,03%	167	7,86%	+76	+3,17%
<b>FDP</b>	155	7,03%	175	8,24%	-20	-1,21%
<b>DIE LINKE</b>	35	1,59%	76	3,58%	-41	-1,99%
<b>Die PARTEI</b>	39	1,77%	34	1,60%	+5	+0,17%
<b>Tierschutzpartei</b>	36	1,63%	23	1,08%	+13	+0,55%
<b>PIRATEN</b>	12	0,54%	13	0,61%	-1	-0,07%
<b>Volt</b>	36	1,63%	12	0,56%	+24	+1,07%
<b>FAMILIE</b>	12	0,54%	8	0,38%	+4	+0,16%
<b>FREIE WÄHLER</b>	11	0,50%	14	0,66%	-3	-0,16%
<b>ÖDP</b>	8	0,36%	3	0,14%	+5	+0,22%
<b>BIG</b>	2	0,09%	0	0,00%	+2	+0,09%
<b>MERA25</b>	2	0,09%	-/-	-/-	+2	+0,09%
<b>TIERSCHUTZ hier!</b>	5	0,23%	3	0,14%	+2	+0,09%
<b>PdH</b>	5	0,23%	3	0,14%	+2	+0,09%
<b>HEIMAT</b>	1	0,05%	-/-	-/-	+1	+0,05%
<b>Bündnis C</b>	2	0,09%	0	0,00%	+2	+0,09%
<b>Verjüngungsforschung</b>	0	0,00%	-/-	-/-	0	0,00%
<b>MENSCHLICHE WELT</b>	5	0,23%	2	0,09%	+3	+0,14%
<b>MLPD</b>	4	0,18%	0	0,00%	+4	+0,18%
<b>DKP</b>	1	0,05%	0	0,00%	+1	+0,05%
<b>SGP</b>	0	0,00%	0	0,00%	0	0,00%
<b>ABG</b>	2	0,09%	-/-	-/-	+2	+0,09%
<b>dieBasis</b>	6	0,27%	-/-	-/-	+6	+0,27%
<b>BÜNDNIS DEUTSCHLAND</b>	6	0,27%	-/-	-/-	+6	+0,27%
<b>BSW</b>	91	4,13%	-/-	-/-	+91	+4,13%
<b>DAVA</b>	5	0,23%	-/-	-/-	+5	+0,23%
<b>KLIMALISTE</b>	1	0,05%	-/-	-/-	+1	+0,05%
<b>LETZTE GENERATION</b>	2	0,09%	-/-	-/-	+2	+0,09%
<b>PDV</b>	2	0,09%	-/-	-/-	+2	+0,09%
<b>PdF</b>	22	1,00%	-/-	-/-	+22	+1,00%
<b>V-Partei<sup>3</sup></b>	1	0,05%	-/-	-/-	+1	+0,05%
<b>NPD</b>	-/-	-/-	1	0,05%	-1	-0,05%

Partei	EW 2024 Stimmen	EW 2024 Prozent	EW 2019 Stimmen	EW 2019 Prozent	Differenz Stimmen	Differenz In Prozent
<b>BGE</b>	-/-	-/-	1	0,05%	-1	-0,05%
<b>ÖkoLinX</b>	-/-	-/-	1	0,05%	-1	-0,05%
<b>III. Weg</b>	-/-	-/-	0	0,00%	0	0,00%
<b>Graue Panther</b>	-/-	-/-	8	0,38%	-8	-0,38%
<b>DIE FRAUEN</b>	-/-	-/-	4	0,19%	-4	-0,19%
<b>DIE VIOLETTEN</b>	-/-	-/-	1	0,05%	-1	-0,05%
<b>NL</b>	-/-	-/-	0	0,00%	0	0,00%
<b>PARTEI FÜR DIE TIERE</b>	-/-	-/-	6	0,28%	-6	-0,28%
<b>Volksabstimmung</b>	-/-	-/-	2	0,09%	-2	-0,09%
<b>DIE RECHTE</b>	-/-	-/-	0	0,00%	0	0,00%
<b>Die Grauen</b>	-/-	-/-	4	0,19%	-4	-0,19%
<b>Gesundheitsforschung</b>	-/-	-/-	4	0,19%	-4	-0,19%
<b>Tierschutzallianz</b>	-/-	-/-	0	0,00%	0	0,00%
<b>DiEM25</b>	-/-	-/-	6	0,28%	-6	-0,28%
<b>BP</b>	-/-	-/-	2	0,09%	-2	-0,09%
<b>DIE DIREKTE!</b>	-/-	-/-	0	0,00%	0	0,00%
<b>LIEBE</b>	-/-	-/-	0	0,00%	0	0,00%
<b>LKR</b>	-/-	-/-	2	0,09%	-2	-0,09%

### 111 Stadtmitte-Nord

	EW 2024	EW 2019	Differenz
<b>Anzahl Wahlbezirke</b>	<b>4</b>		
<b>Wahlbeteiligung</b>	<b>57,66%</b>	<b>57,84%</b>	<b>-0,18%</b>
Wahlberechtigte insgesamt	2.867	2.735	+132
Wahlberechtigte ohne Sperrvermerk	2.143	2.283	-140
Wahlberechtigte mit Sperrvermerk	724	452	+272
Wahlberechtigte § 24 Abs. 2 EuWO	0	0	0
Wähler insgesamt	1.653	1.582	+71
Wähler mit Wahlschein	676	408	+268
Ungültige Stimmen	10	18	-8
Gültige Stimmen	1.643	1.564	+79

In Prozent	27,39%	14,36%	22,15%	10,10%	4,99%	1,89%	5,66%	13,45%
Stimmen	450	236	364	166	82	31	93	221
Partei	CDU	GRÜNE	SPD	AfD	FDP	LINKE	BSW	Sonstige

Gewinn In Prozent	+4,44%			+0,83%			+5,66%	+3,54%
Verlust In Prozent		-8,98%	-1,51%		-0,25%	-3,74%		
Partei	CDU	GRÜNE	SPD	AfD	FDP	LINKE	BSW	Sonstige

Partei	EW 2024 Stimmen	EW 2024 Prozent	EW 2019 Stimmen	EW 2019 Prozent	Differenz Stimmen	Differenz In Prozent
<b>CDU</b>	450	27,39%	359	22,95%	+91	+4,44%
<b>GRÜNE</b>	236	14,36%	365	23,34%	-129	-8,98%
<b>SPD</b>	364	22,15%	370	23,66%	-6	-1,51%
<b>AfD</b>	166	10,10%	145	9,27%	+21	+0,83%
<b>FDP</b>	82	4,99%	82	5,24%	0	-0,25%
<b>DIE LINKE</b>	31	1,89%	88	5,63%	-57	-3,74%
<b>Die PARTEI</b>	39	2,37%	46	2,94%	-7	-0,57%
<b>Tierschutzpartei</b>	27	1,64%	14	0,90%	+13	+0,74%
<b>PIRATEN</b>	12	0,73%	11	0,70%	+1	+0,03%
<b>Volt</b>	36	2,19%	8	0,51%	+28	+1,68%
<b>FAMILIE</b>	19	1,16%	8	0,51%	+11	+0,65%
<b>FREIE WÄHLER</b>	10	0,61%	10	0,64%	0	-0,03%
<b>ÖDP</b>	3	0,18%	6	0,38%	-3	-0,20%
<b>BIG</b>	0	0,00%	2	0,13%	-2	-0,13%
<b>MERA25</b>	5	0,30%	-/-	-/-	+5	+0,30%
<b>TIERSCHUTZ hier!</b>	6	0,37%	3	0,19%	+3	+0,18%
<b>PdH</b>	3	0,18%	2	0,13%	+1	+0,05%
<b>HEIMAT</b>	0	0,00%	-/-	-/-	0	0,00%
<b>Bündnis C</b>	0	0,00%	2	0,13%	-2	-0,13%
<b>Verjüngungsforschung</b>	2	0,12%	-/-	-/-	+2	+0,12%
<b>MENSCHLICHE WELT</b>	3	0,18%	0	0,00%	+3	+0,18%
<b>MLPD</b>	1	0,06%	0	0,00%	+1	+0,06%
<b>DKP</b>	1	0,06%	2	0,13%	-1	-0,07%
<b>SGP</b>	0	0,00%	0	0,00%	0	0,00%
<b>ABG</b>	0	0,00%	-/-	-/-	0	0,00%
<b>dieBasis</b>	6	0,37%	-/-	-/-	+6	+0,37%
<b>BÜNDNIS DEUTSCHLAND</b>	6	0,37%	-/-	-/-	+6	+0,37%
<b>BSW</b>	93	5,66%	-/-	-/-	+93	+5,66%
<b>DAVA</b>	16	0,97%	-/-	-/-	+16	+0,97%
<b>KLIMALISTE</b>	2	0,12%	-/-	-/-	+2	+0,12%
<b>LETZTE GENERATION</b>	5	0,30%	-/-	-/-	+5	+0,30%
<b>PDV</b>	4	0,24%	-/-	-/-	+4	+0,24%
<b>PdF</b>	12	0,73%	-/-	-/-	+12	+0,73%
<b>V-Partei<sup>3</sup></b>	3	0,18%	-/-	-/-	+3	+0,18%
<b>NPD</b>	-/-	-/-	1	0,06%	-1	-0,06%



Partei	EW 2024 Stimmen	EW 2024 Prozent	EW 2019 Stimmen	EW 2019 Prozent	Differenz Stimmen	Differenz In Prozent
<b>BGE</b>	-/-	-/-	2	0,13%	-2	-0,13%
<b>ÖkoLinX</b>	-/-	-/-	2	0,13%	-2	-0,13%
<b>III. Weg</b>	-/-	-/-	1	0,06%	-1	-0,06%
<b>Graue Panther</b>	-/-	-/-	5	0,32%	-5	-0,32%
<b>DIE FRAUEN</b>	-/-	-/-	1	0,06%	-1	-0,06%
<b>DIE VIOLETTEN</b>	-/-	-/-	2	0,13%	-2	-0,13%
<b>NL</b>	-/-	-/-	0	0,00%	0	0,00%
<b>PARTEI FÜR DIE TIERE</b>	-/-	-/-	3	0,19%	-3	-0,19%
<b>Volksabstimmung</b>	-/-	-/-	2	0,13%	-2	-0,13%
<b>DIE RECHTE</b>	-/-	-/-	2	0,13%	-2	-0,13%
<b>Die Grauen</b>	-/-	-/-	1	0,06%	-1	-0,06%
<b>Gesundheitsforschung</b>	-/-	-/-	3	0,19%	-3	-0,19%
<b>Tierschutzallianz</b>	-/-	-/-	4	0,26%	-4	-0,26%
<b>DiEM25</b>	-/-	-/-	2	0,13%	-2	-0,13%
<b>BP</b>	-/-	-/-	1	0,06%	-1	-0,06%
<b>DIE DIREKTE!</b>	-/-	-/-	2	0,13%	-2	-0,13%
<b>LIEBE</b>	-/-	-/-	4	0,26%	-4	-0,26%
<b>LKR</b>	-/-	-/-	3	0,19%	-3	-0,19%

### 112 Stadtmitte-Altstadt

	EW 2024	EW 2019	Differenz
<b>Anzahl Wahlbezirke</b>	<b>4</b>		
<b>Wahlbeteiligung</b>	<b>65,86%</b>	<b>65,26%</b>	<b>+0,60%</b>
Wahlberechtigte insgesamt	3.067	3.031	+36
Wahlberechtigte ohne Sperrvermerk	2.356	2.540	-184
Wahlberechtigte mit Sperrvermerk	711	491	+220
Wahlberechtigte § 24 Abs. 2 EuWO	0	0	0
Wähler insgesamt	2.020	1.978	+42
Wähler mit Wahlschein	663	488	+175
Ungültige Stimmen	13	16	-3
Gültige Stimmen	2.007	1.962	+45

**Achtung:** Aufgrund von geänderten Bezirksschnitten ist die Vergleichbarkeit eingeschränkt.

<b>In Prozent</b>	30,79%	13,70%	19,08%	11,91%	7,47%	1,89%	5,28%	9,87%
<b>Stimmen</b>	618	275	383	239	150	38	106	198
<b>Partei</b>	<b>CDU</b>	<b>GRÜNE</b>	<b>SPD</b>	<b>AfD</b>	<b>FDP</b>	<b>LINKE</b>	<b>BSW</b>	<b>Sonstige</b>

<b>Gewinn In Prozent</b>	+3,42%		+0,78%	+2,79%			+5,28%	+0,64%
<b>Verlust In Prozent</b>		-10,05%			-0,18%	-2,70%		
<b>Partei</b>	<b>CDU</b>	<b>GRÜNE</b>	<b>SPD</b>	<b>AfD</b>	<b>FDP</b>	<b>LINKE</b>	<b>BSW</b>	<b>Sonstige</b>

Partei	EW 2024 Stimmen	EW 2024 Prozent	EW 2019 Stimmen	EW 2019 Prozent	Differenz Stimmen	Differenz In Prozent
<b>CDU</b>	618	30,79%	537	27,37%	+81	+3,42%
<b>GRÜNE</b>	275	13,70%	466	23,75%	-191	-10,05%
<b>SPD</b>	383	19,08%	359	18,30%	+24	+0,78%
<b>AfD</b>	239	11,91%	179	9,12%	+60	+2,79%
<b>FDP</b>	150	7,47%	150	7,65%	0	-0,18%
<b>DIE LINKE</b>	38	1,89%	90	4,59%	-52	-2,70%
<b>Die PARTEI</b>	37	1,84%	46	2,34%	-9	-0,50%
<b>Tierschutzpartei</b>	42	2,09%	26	1,33%	+16	+0,76%
<b>PIRATEN</b>	9	0,45%	10	0,51%	-1	-0,06%
<b>Volt</b>	38	1,89%	15	0,76%	+23	+1,13%
<b>FAMILIE</b>	11	0,55%	11	0,56%	0	-0,01%
<b>FREIE WÄHLER</b>	6	0,30%	14	0,71%	-8	-0,41%
<b>ÖDP</b>	5	0,25%	4	0,20%	+1	+0,05%
<b>BIG</b>	0	0,00%	2	0,10%	-2	-0,10%
<b>MERA25</b>	3	0,15%	-/-	-/-	+3	+0,15%
<b>TIERSCHUTZ hier!</b>	6	0,30%	7	0,36%	-1	-0,06%
<b>PdH</b>	4	0,20%	1	0,05%	+3	+0,15%
<b>HEIMAT</b>	0	0,00%	-/-	-/-	0	0,00%
<b>Bündnis C</b>	1	0,05%	2	0,10%	-1	-0,05%
<b>Verjüngungsforschung</b>	2	0,10%	-/-	-/-	+2	+0,10%
<b>MENSCHLICHE WELT</b>	5	0,25%	4	0,20%	+1	+0,05%
<b>MLPD</b>	0	0,00%	0	0,00%	0	0,00%
<b>DKP</b>	2	0,10%	1	0,05%	+1	+0,05%
<b>SGP</b>	0	0,00%	1	0,05%	-1	-0,05%
<b>ABG</b>	1	0,05%	-/-	-/-	+1	+0,05%
<b>dieBasis</b>	1	0,05%	-/-	-/-	+1	+0,05%
<b>BÜNDNIS DEUTSCHLAND</b>	6	0,30%	-/-	-/-	+6	+0,30%
<b>BSW</b>	106	5,28%	-/-	-/-	+106	+5,28%
<b>DAVA</b>	9	0,45%	-/-	-/-	+9	+0,45%
<b>KLIMALISTE</b>	0	0,00%	-/-	-/-	0	0,00%
<b>LETZTE GENERATION</b>	2	0,10%	-/-	-/-	+2	+0,10%
<b>PDV</b>	0	0,00%	-/-	-/-	0	0,00%
<b>PdF</b>	7	0,35%	-/-	-/-	+7	+0,35%
<b>V-Partei<sup>3</sup></b>	1	0,05%	-/-	-/-	+1	+0,05%
<b>NPD</b>	-/-	-/-	4	0,20%	-4	-0,20%

Partei	EW 2024 Stimmen	EW 2024 Prozent	EW 2019 Stimmen	EW 2019 Prozent	Differenz Stimmen	Differenz In Prozent
<b>BGE</b>	-/-	-/-	4	0,20%	-4	-0,20%
<b>ÖkoLinX</b>	-/-	-/-	2	0,10%	-2	-0,10%
<b>III. Weg</b>	-/-	-/-	0	0,00%	0	0,00%
<b>Graue Panther</b>	-/-	-/-	3	0,15%	-3	-0,15%
<b>DIE FRAUEN</b>	-/-	-/-	1	0,05%	-1	-0,05%
<b>DIE VIOLETTEN</b>	-/-	-/-	2	0,10%	-2	-0,10%
<b>NL</b>	-/-	-/-	0	0,00%	0	0,00%
<b>PARTEI FÜR DIE TIERE</b>	-/-	-/-	7	0,36%	-7	-0,36%
<b>Volksabstimmung</b>	-/-	-/-	2	0,10%	-2	-0,10%
<b>DIE RECHTE</b>	-/-	-/-	0	0,00%	0	0,00%
<b>Die Grauen</b>	-/-	-/-	1	0,05%	-1	-0,05%
<b>Gesundheitsforschung</b>	-/-	-/-	1	0,05%	-1	-0,05%
<b>Tierschutzallianz</b>	-/-	-/-	1	0,05%	-1	-0,05%
<b>DiEM25</b>	-/-	-/-	4	0,20%	-4	-0,20%
<b>BP</b>	-/-	-/-	2	0,10%	-2	-0,10%
<b>DIE DIREKTE!</b>	-/-	-/-	2	0,10%	-2	-0,10%
<b>LIEBE</b>	-/-	-/-	1	0,05%	-1	-0,05%
<b>LKR</b>	-/-	-/-	0	0,00%	0	0,00%

### 113 Stadtmitte-Süd

	EW 2024	EW 2019	Differenz
<b>Anzahl Wahlbezirke</b>	<b>3</b>		
<b>Wahlbeteiligung</b>	<b>63,52%</b>	<b>63,77%</b>	<b>-0,25%</b>
Wahlberechtigte insgesamt	2.736	2.603	+133
Wahlberechtigte ohne Sperrvermerk	2.000	2.201	-201
Wahlberechtigte mit Sperrvermerk	736	402	+334
Wahlberechtigte § 24 Abs. 2 EuWO	0	0	0
Wähler insgesamt	1.738	1.660	+78
Wähler mit Wahlschein	684	383	+301
Ungültige Stimmen	18	6	+12
Gültige Stimmen	1.720	1.654	+66

**Achtung:** Aufgrund von geänderten Bezirksschnitten ist die Vergleichbarkeit eingeschränkt.

	CDU	GRÜNE	SPD	AfD	FDP	LINKE	BSW	Sonstige
<b>In Prozent</b>	26,92%	13,72%	22,15%	9,71%	5,81%	2,50%	5,58%	13,60%
<b>Stimmen</b>	463	236	381	167	100	43	96	234
<b>Partei</b>	<b>CDU</b>	<b>GRÜNE</b>	<b>SPD</b>	<b>AfD</b>	<b>FDP</b>	<b>LINKE</b>	<b>BSW</b>	<b>Sonstige</b>

	CDU	GRÜNE	SPD	AfD	FDP	LINKE	BSW	Sonstige
<b>Gewinn In Prozent</b>	+3,22%			+2,03%			+5,58%	+1,75%
<b>Verlust In Prozent</b>		-8,59%	-1,43%		-0,24%	-2,34%		
<b>Partei</b>	<b>CDU</b>	<b>GRÜNE</b>	<b>SPD</b>	<b>AfD</b>	<b>FDP</b>	<b>LINKE</b>	<b>BSW</b>	<b>Sonstige</b>

Partei	EW 2024 Stimmen	EW 2024 Prozent	EW 2019 Stimmen	EW 2019 Prozent	Differenz Stimmen	Differenz In Prozent
<b>CDU</b>	463	26,92%	392	23,70%	+71	+3,22%
<b>GRÜNE</b>	236	13,72%	369	22,31%	-133	-8,59%
<b>SPD</b>	381	22,15%	390	23,58%	-9	-1,43%
<b>AfD</b>	167	9,71%	127	7,68%	+40	+2,03%
<b>FDP</b>	100	5,81%	100	6,05%	0	-0,24%
<b>DIE LINKE</b>	43	2,50%	80	4,84%	-37	-2,34%
<b>Die PARTEI</b>	47	2,73%	50	3,02%	-3	-0,29%
<b>Tierschutzpartei</b>	31	1,80%	31	1,87%	0	-0,07%
<b>PIRATEN</b>	6	0,35%	11	0,67%	-5	-0,32%
<b>Volt</b>	31	1,80%	12	0,73%	+19	+1,07%
<b>FAMILIE</b>	7	0,41%	6	0,36%	+1	+0,05%
<b>FREIE WÄHLER</b>	8	0,47%	12	0,73%	-4	-0,26%
<b>ÖDP</b>	8	0,47%	6	0,36%	+2	+0,11%
<b>BIG</b>	1	0,06%	9	0,54%	-8	-0,48%
<b>MERA25</b>	6	0,35%	-/-	-/-	+6	+0,35%
<b>TIERSCHUTZ hier!</b>	10	0,58%	5	0,30%	+5	+0,28%
<b>PdH</b>	4	0,23%	6	0,36%	-2	-0,13%
<b>HEIMAT</b>	1	0,06%	-/-	-/-	+1	+0,06%
<b>Bündnis C</b>	3	0,17%	1	0,06%	+2	+0,11%
<b>Verjüngungsforschung</b>	0	0,00%	-/-	-/-	0	0,00%
<b>MENSCHLICHE WELT</b>	3	0,17%	0	0,00%	+3	+0,17%
<b>MLPD</b>	0	0,00%	1	0,06%	-1	-0,06%
<b>DKP</b>	0	0,00%	0	0,00%	0	0,00%
<b>SGP</b>	1	0,06%	0	0,00%	+1	+0,06%
<b>ABG</b>	1	0,06%	-/-	-/-	+1	+0,06%
<b>dieBasis</b>	3	0,17%	-/-	-/-	+3	+0,17%
<b>BÜNDNIS DEUTSCHLAND</b>	3	0,17%	-/-	-/-	+3	+0,17%
<b>BSW</b>	96	5,58%	-/-	-/-	+96	+5,58%
<b>DAVA</b>	32	1,86%	-/-	-/-	+32	+1,86%
<b>KLIMALISTE</b>	2	0,12%	-/-	-/-	+2	+0,12%
<b>LETZTE GENERATION</b>	4	0,23%	-/-	-/-	+4	+0,23%
<b>PDV</b>	0	0,00%	-/-	-/-	0	0,00%
<b>PdF</b>	17	0,99%	-/-	-/-	+17	+0,99%
<b>V-Partei<sup>3</sup></b>	5	0,29%	-/-	-/-	+5	+0,29%
<b>NPD</b>	-/-	-/-	2	0,12%	-2	-0,12%

Partei	EW 2024 Stimmen	EW 2024 Prozent	EW 2019 Stimmen	EW 2019 Prozent	Differenz Stimmen	Differenz In Prozent
<b>BGE</b>	-/-	-/-	2	0,12%	-2	-0,12%
<b>ÖkoLinX</b>	-/-	-/-	0	0,00%	0	0,00%
<b>III. Weg</b>	-/-	-/-	0	0,00%	0	0,00%
<b>Graue Panther</b>	-/-	-/-	7	0,42%	-7	-0,42%
<b>DIE FRAUEN</b>	-/-	-/-	1	0,06%	-1	-0,06%
<b>DIE VIOLETTEN</b>	-/-	-/-	1	0,06%	-1	-0,06%
<b>NL</b>	-/-	-/-	0	0,00%	0	0,00%
<b>PARTEI FÜR DIE TIERE</b>	-/-	-/-	5	0,30%	-5	-0,30%
<b>Volksabstimmung</b>	-/-	-/-	5	0,30%	-5	-0,30%
<b>DIE RECHTE</b>	-/-	-/-	1	0,06%	-1	-0,06%
<b>Die Grauen</b>	-/-	-/-	3	0,18%	-3	-0,18%
<b>Gesundheitsforschung</b>	-/-	-/-	2	0,12%	-2	-0,12%
<b>Tierschutzallianz</b>	-/-	-/-	2	0,12%	-2	-0,12%
<b>DiEM25</b>	-/-	-/-	9	0,54%	-9	-0,54%
<b>BP</b>	-/-	-/-	0	0,00%	0	0,00%
<b>DIE DIREKTE!</b>	-/-	-/-	0	0,00%	0	0,00%
<b>LIEBE</b>	-/-	-/-	2	0,12%	-2	-0,12%
<b>LKR</b>	-/-	-/-	4	0,24%	-4	-0,24%

### 114 Meerbeck/Hochstraß

	EW 2024	EW 2019	Differenz
<b>Anzahl Wahlbezirke</b>	<b>4</b>		
<b>Wahlbeteiligung</b>	<b>46,91%</b>	<b>45,62%</b>	<b>+1,29%</b>
Wahlberechtigte insgesamt	2.571	2.477	+94
Wahlberechtigte ohne Sperrvermerk	2.159	2.230	-71
Wahlberechtigte mit Sperrvermerk	412	247	+165
Wahlberechtigte § 24 Abs. 2 EuWO	0	0	0
Wähler insgesamt	1.206	1.130	+76
Wähler mit Wahlschein	385	236	+149
Ungültige Stimmen	19	13	+6
Gültige Stimmen	1.187	1.117	+70

<b>In Prozent</b>	21,31%	8,00%	25,86%	20,89%	3,12%	2,70%	5,90%	12,22%
<b>Stimmen</b>	253	95	307	248	37	32	70	145
<b>Partei</b>	<b>CDU</b>	<b>GRÜNE</b>	<b>SPD</b>	<b>AfD</b>	<b>FDP</b>	<b>LINKE</b>	<b>BSW</b>	<b>Sonstige</b>

<b>Gewinn In Prozent</b>	+2,15%			+6,30%			+5,90%	+2,55%
<b>Verlust In Prozent</b>		-7,67%	-3,41%		-1,45%	-4,37%		
<b>Partei</b>	<b>CDU</b>	<b>GRÜNE</b>	<b>SPD</b>	<b>AfD</b>	<b>FDP</b>	<b>LINKE</b>	<b>BSW</b>	<b>Sonstige</b>



Partei	EW 2024 Stimmen	EW 2024 Prozent	EW 2019 Stimmen	EW 2019 Prozent	Differenz Stimmen	Differenz In Prozent
<b>CDU</b>	253	21,31%	214	19,16%	+39	+2,15%
<b>GRÜNE</b>	95	8,00%	175	15,67%	-80	-7,67%
<b>SPD</b>	307	25,86%	327	29,27%	-20	-3,41%
<b>AfD</b>	248	20,89%	163	14,59%	+85	+6,30%
<b>FDP</b>	37	3,12%	51	4,57%	-14	-1,45%
<b>DIE LINKE</b>	32	2,70%	79	7,07%	-47	-4,37%
<b>Die PARTEI</b>	26	2,19%	33	2,95%	-7	-0,76%
<b>Tierschutzpartei</b>	27	2,27%	12	1,07%	+15	+1,20%
<b>PIRATEN</b>	1	0,08%	8	0,72%	-7	-0,64%
<b>Volt</b>	15	1,26%	6	0,54%	+9	+0,72%
<b>FAMILIE</b>	9	0,76%	12	1,07%	-3	-0,31%
<b>FREIE WÄHLER</b>	5	0,42%	2	0,18%	+3	+0,24%
<b>ÖDP</b>	6	0,51%	3	0,27%	+3	+0,24%
<b>BIG</b>	0	0,00%	14	1,25%	-14	-1,25%
<b>MERA25</b>	5	0,42%	-/-	-/-	+5	+0,42%
<b>TIERSCHUTZ hier!</b>	6	0,51%	3	0,27%	+3	+0,24%
<b>PdH</b>	1	0,08%	1	0,09%	0	-0,01%
<b>HEIMAT</b>	0	0,00%	-/-	-/-	0	0,00%
<b>Bündnis C</b>	0	0,00%	1	0,09%	-1	-0,09%
<b>Verjüngungsforschung</b>	0	0,00%	-/-	-/-	0	0,00%
<b>MENSCHLICHE WELT</b>	1	0,08%	1	0,09%	0	-0,01%
<b>MLPD</b>	2	0,17%	2	0,18%	0	-0,01%
<b>DKP</b>	0	0,00%	0	0,00%	0	0,00%
<b>SGP</b>	0	0,00%	0	0,00%	0	0,00%
<b>ABG</b>	0	0,00%	-/-	-/-	0	0,00%
<b>dieBasis</b>	1	0,08%	-/-	-/-	+1	+0,08%
<b>BÜNDNIS DEUTSCHLAND</b>	1	0,08%	-/-	-/-	+1	+0,08%
<b>BSW</b>	70	5,90%	-/-	-/-	+70	+5,90%
<b>DAVA</b>	27	2,27%	-/-	-/-	+27	+2,27%
<b>KLIMALISTE</b>	1	0,08%	-/-	-/-	+1	+0,08%
<b>LETZTE GENERATION</b>	1	0,08%	-/-	-/-	+1	+0,08%
<b>PDV</b>	2	0,17%	-/-	-/-	+2	+0,17%
<b>PdF</b>	7	0,59%	-/-	-/-	+7	+0,59%
<b>V-Partei<sup>3</sup></b>	1	0,08%	-/-	-/-	+1	+0,08%
<b>NPD</b>	-/-	-/-	0	0,00%	0	0,00%

Partei	EW 2024 Stimmen	EW 2024 Prozent	EW 2019 Stimmen	EW 2019 Prozent	Differenz Stimmen	Differenz In Prozent
<b>BGE</b>	-/-	-/-	0	0,00%	0	0,00%
<b>ÖkoLinX</b>	-/-	-/-	0	0,00%	0	0,00%
<b>III. Weg</b>	-/-	-/-	0	0,00%	0	0,00%
<b>Graue Panther</b>	-/-	-/-	0	0,00%	0	0,00%
<b>DIE FRAUEN</b>	-/-	-/-	0	0,00%	0	0,00%
<b>DIE VIOLETTEN</b>	-/-	-/-	1	0,09%	-1	-0,09%
<b>NL</b>	-/-	-/-	0	0,00%	0	0,00%
<b>PARTEI FÜR DIE TIERE</b>	-/-	-/-	1	0,09%	-1	-0,09%
<b>Volksabstimmung</b>	-/-	-/-	3	0,27%	-3	-0,27%
<b>DIE RECHTE</b>	-/-	-/-	0	0,00%	0	0,00%
<b>Die Grauen</b>	-/-	-/-	3	0,27%	-3	-0,27%
<b>Gesundheitsforschung</b>	-/-	-/-	1	0,09%	-1	-0,09%
<b>Tierschutzallianz</b>	-/-	-/-	0	0,00%	0	0,00%
<b>DiEM25</b>	-/-	-/-	1	0,09%	-1	-0,09%
<b>BP</b>	-/-	-/-	0	0,00%	0	0,00%
<b>DIE DIREKTE!</b>	-/-	-/-	0	0,00%	0	0,00%
<b>LIEBE</b>	-/-	-/-	0	0,00%	0	0,00%
<b>LKR</b>	-/-	-/-	0	0,00%	0	0,00%

## 115 Hochstraß

	EW 2024	EW 2019	Differenz
<b>Anzahl Wahlbezirke</b>	<b>3</b>		
<b>Wahlbeteiligung</b>	<b>49,88%</b>	<b>48,51%</b>	<b>+1,37%</b>
Wahlberechtigte insgesamt	2.452	2.457	-5
Wahlberechtigte ohne Sperrvermerk	2.036	2.201	-165
Wahlberechtigte mit Sperrvermerk	416	256	+160
Wahlberechtigte § 24 Abs. 2 EuWO	0	0	0
Wähler insgesamt	1.223	1.192	+31
Wähler mit Wahlschein	384	251	+133
Ungültige Stimmen	18	16	+2
Gültige Stimmen	1.205	1.176	+29

**Achtung:** Aufgrund von geänderten Bezirkszuschnitten ist die Vergleichbarkeit eingeschränkt.

<b>In Prozent</b>	21,41%	6,72%	23,98%	19,09%	3,98%	2,90%	7,72%	14,19%
<b>Stimmen</b>	258	81	289	230	48	35	93	171
<b>Partei</b>	<b>CDU</b>	<b>GRÜNE</b>	<b>SPD</b>	<b>AfD</b>	<b>FDP</b>	<b>LINKE</b>	<b>BSW</b>	<b>Sonstige</b>

<b>Gewinn In Prozent</b>	+2,70%			+8,12%			+7,72%	+1,95%
<b>Verlust In Prozent</b>		-10,54%	-3,83%		-0,95%	-5,18%		
<b>Partei</b>	<b>CDU</b>	<b>GRÜNE</b>	<b>SPD</b>	<b>AfD</b>	<b>FDP</b>	<b>LINKE</b>	<b>BSW</b>	<b>Sonstige</b>

Partei	EW 2024 Stimmen	EW 2024 Prozent	EW 2019 Stimmen	EW 2019 Prozent	Differenz Stimmen	Differenz In Prozent
<b>CDU</b>	258	21,41%	220	18,71%	+38	+2,70%
<b>GRÜNE</b>	81	6,72%	203	17,26%	-122	-10,54%
<b>SPD</b>	289	23,98%	327	27,81%	-38	-3,83%
<b>AfD</b>	230	19,09%	129	10,97%	+101	+8,12%
<b>FDP</b>	48	3,98%	58	4,93%	-10	-0,95%
<b>DIE LINKE</b>	35	2,90%	95	8,08%	-60	-5,18%
<b>Die PARTEI</b>	25	2,07%	25	2,13%	0	-0,06%
<b>Tierschutzpartei</b>	30	2,49%	37	3,15%	-7	-0,66%
<b>PIRATEN</b>	8	0,66%	15	1,28%	-7	-0,62%
<b>Volt</b>	16	1,33%	4	0,34%	+12	+0,99%
<b>FAMILIE</b>	9	0,75%	7	0,60%	+2	+0,15%
<b>FREIE WÄHLER</b>	2	0,17%	4	0,34%	-2	-0,17%
<b>ÖDP</b>	2	0,17%	2	0,17%	0	0,00%
<b>BIG</b>	4	0,33%	8	0,68%	-4	-0,35%
<b>MERA25</b>	2	0,17%	-/-	-/-	+2	+0,17%
<b>TIERSCHUTZ hier!</b>	6	0,50%	3	0,26%	+3	+0,24%
<b>PdH</b>	1	0,08%	0	0,00%	+1	+0,08%
<b>HEIMAT</b>	0	0,00%	-/-	-/-	0	0,00%
<b>Bündnis C</b>	0	0,00%	1	0,09%	-1	-0,09%
<b>Verjüngungsforschung</b>	0	0,00%	-/-	-/-	0	0,00%
<b>MENSCHLICHE WELT</b>	0	0,00%	0	0,00%	0	0,00%
<b>MLPD</b>	4	0,33%	4	0,34%	0	-0,01%
<b>DKP</b>	1	0,08%	0	0,00%	+1	+0,08%
<b>SGP</b>	0	0,00%	0	0,00%	0	0,00%
<b>ABG</b>	0	0,00%	-/-	-/-	0	0,00%
<b>dieBasis</b>	2	0,17%	-/-	-/-	+2	+0,17%
<b>BÜNDNIS DEUTSCHLAND</b>	2	0,17%	-/-	-/-	+2	+0,17%
<b>BSW</b>	93	7,72%	-/-	-/-	+93	+7,72%
<b>DAVA</b>	41	3,40%	-/-	-/-	+41	+3,40%
<b>KLIMALISTE</b>	0	0,00%	-/-	-/-	0	0,00%
<b>LETZTE GENERATION</b>	0	0,00%	-/-	-/-	0	0,00%
<b>PDV</b>	2	0,17%	-/-	-/-	+2	+0,17%
<b>PdF</b>	13	1,08%	-/-	-/-	+13	+1,08%
<b>V-Partei<sup>3</sup></b>	1	0,08%	-/-	-/-	+1	+0,08%
<b>NPD</b>	-/-	-/-	0	0,00%	0	0,00%

Partei	EW 2024 Stimmen	EW 2024 Prozent	EW 2019 Stimmen	EW 2019 Prozent	Differenz Stimmen	Differenz In Prozent
<b>BGE</b>	-/-	-/-	0	0,00%	0	0,00%
<b>ÖkoLinX</b>	-/-	-/-	0	0,00%	0	0,00%
<b>III. Weg</b>	-/-	-/-	0	0,00%	0	0,00%
<b>Graue Panther</b>	-/-	-/-	4	0,34%	-4	-0,34%
<b>DIE FRAUEN</b>	-/-	-/-	1	0,09%	-1	-0,09%
<b>DIE VIOLETTEN</b>	-/-	-/-	2	0,17%	-2	-0,17%
<b>NL</b>	-/-	-/-	1	0,09%	-1	-0,09%
<b>PARTEI FÜR DIE TIERE</b>	-/-	-/-	7	0,60%	-7	-0,60%
<b>Volksabstimmung</b>	-/-	-/-	3	0,26%	-3	-0,26%
<b>DIE RECHTE</b>	-/-	-/-	1	0,09%	-1	-0,09%
<b>Die Grauen</b>	-/-	-/-	4	0,34%	-4	-0,34%
<b>Gesundheitsforschung</b>	-/-	-/-	5	0,43%	-5	-0,43%
<b>Tierschutzallianz</b>	-/-	-/-	2	0,17%	-2	-0,17%
<b>DiEM25</b>	-/-	-/-	3	0,26%	-3	-0,26%
<b>BP</b>	-/-	-/-	1	0,09%	-1	-0,09%
<b>DIE DIREKTE!</b>	-/-	-/-	0	0,00%	0	0,00%
<b>LIEBE</b>	-/-	-/-	0	0,00%	0	0,00%
<b>LKR</b>	-/-	-/-	0	0,00%	0	0,00%

### 116 Westerbruch/Hochstraß

	EW 2024	EW 2019	Differenz
<b>Anzahl Wahlbezirke</b>	<b>3</b>		
<b>Wahlbeteiligung</b>	<b>60,18%</b>	<b>59,40%</b>	<b>+0,78%</b>
Wahlberechtigte insgesamt	2.677	2.739	-62
Wahlberechtigte ohne Sperrvermerk	2.082	2.386	-304
Wahlberechtigte mit Sperrvermerk	595	353	+242
Wahlberechtigte § 24 Abs. 2 EuWO	0	0	0
Wähler insgesamt	1.611	1.627	-16
Wähler mit Wahlschein	556	320	+236
Ungültige Stimmen	16	20	-4
Gültige Stimmen	1.595	1.607	-12

**Achtung:** Aufgrund von geänderten Bezirkszuschnitten ist die Vergleichbarkeit eingeschränkt.

<b>In Prozent</b>	26,27%	8,84%	26,08%	13,23%	4,64%	1,76%	5,71%	13,48%
<b>Stimmen</b>	419	141	416	211	74	28	91	215
<b>Partei</b>	<b>CDU</b>	<b>GRÜNE</b>	<b>SPD</b>	<b>AfD</b>	<b>FDP</b>	<b>LINKE</b>	<b>BSW</b>	<b>Sonstige</b>

<b>Gewinn In Prozent</b>	+4,68%			+4,33%			+5,71%	+3,09%
<b>Verlust In Prozent</b>		-10,33%	-2,54%		-1,15%	-3,78%		
<b>Partei</b>	<b>CDU</b>	<b>GRÜNE</b>	<b>SPD</b>	<b>AfD</b>	<b>FDP</b>	<b>LINKE</b>	<b>BSW</b>	<b>Sonstige</b>

Partei	EW 2024 Stimmen	EW 2024 Prozent	EW 2019 Stimmen	EW 2019 Prozent	Differenz Stimmen	Differenz In Prozent
<b>CDU</b>	419	26,27%	347	21,59%	+72	+4,68%
<b>GRÜNE</b>	141	8,84%	308	19,17%	-167	-10,33%
<b>SPD</b>	416	26,08%	460	28,62%	-44	-2,54%
<b>AfD</b>	211	13,23%	143	8,90%	+68	+4,33%
<b>FDP</b>	74	4,64%	93	5,79%	-19	-1,15%
<b>DIE LINKE</b>	28	1,76%	89	5,54%	-61	-3,78%
<b>Die PARTEI</b>	37	2,32%	39	2,43%	-2	-0,11%
<b>Tierschutzpartei</b>	35	2,19%	37	2,30%	-2	-0,11%
<b>PIRATEN</b>	6	0,38%	15	0,93%	-9	-0,55%
<b>Volt</b>	20	1,25%	3	0,19%	+17	+1,06%
<b>FAMILIE</b>	9	0,56%	13	0,81%	-4	-0,25%
<b>FREIE WÄHLER</b>	6	0,38%	5	0,31%	+1	+0,07%
<b>ÖDP</b>	4	0,25%	4	0,25%	0	0,00%
<b>BIG</b>	1	0,06%	6	0,37%	-5	-0,31%
<b>MERA25</b>	14	0,88%	-/-	-/-	+14	+0,88%
<b>TIERSCHUTZ hier!</b>	14	0,88%	2	0,12%	+12	+0,76%
<b>PdH</b>	3	0,19%	1	0,06%	+2	+0,13%
<b>HEIMAT</b>	0	0,00%	-/-	-/-	0	0,00%
<b>Bündnis C</b>	3	0,19%	0	0,00%	+3	+0,19%
<b>Verjüngungsforschung</b>	0	0,00%	-/-	-/-	0	0,00%
<b>MENSCHLICHE WELT</b>	4	0,25%	1	0,06%	+3	+0,19%
<b>MLPD</b>	3	0,19%	1	0,06%	+2	+0,13%
<b>DKP</b>	0	0,00%	0	0,00%	0	0,00%
<b>SGP</b>	0	0,00%	0	0,00%	0	0,00%
<b>ABG</b>	2	0,13%	-/-	-/-	+2	+0,13%
<b>dieBasis</b>	0	0,00%	-/-	-/-	0	0,00%
<b>BÜNDNIS DEUTSCHLAND</b>	6	0,38%	-/-	-/-	+6	+0,38%
<b>BSW</b>	91	5,71%	-/-	-/-	+91	+5,71%
<b>DAVA</b>	32	2,01%	-/-	-/-	+32	+2,01%
<b>KLIMALISTE</b>	2	0,13%	-/-	-/-	+2	+0,13%
<b>LETZTE GENERATION</b>	1	0,06%	-/-	-/-	+1	+0,06%
<b>PDV</b>	1	0,06%	-/-	-/-	+1	+0,06%
<b>PdF</b>	11	0,69%	-/-	-/-	+11	+0,69%
<b>V-Partei<sup>3</sup></b>	1	0,06%	-/-	-/-	+1	+0,06%
<b>NPD</b>	-/-	-/-	4	0,25%	-4	-0,25%

Partei	EW 2024 Stimmen	EW 2024 Prozent	EW 2019 Stimmen	EW 2019 Prozent	Differenz Stimmen	Differenz In Prozent
<b>BGE</b>	-/-	-/-	1	0,06%	-1	-0,06%
<b>ÖkoLinX</b>	-/-	-/-	0	0,00%	0	0,00%
<b>III. Weg</b>	-/-	-/-	0	0,00%	0	0,00%
<b>Graue Panther</b>	-/-	-/-	5	0,31%	-5	-0,31%
<b>DIE FRAUEN</b>	-/-	-/-	3	0,19%	-3	-0,19%
<b>DIE VIOLETTEN</b>	-/-	-/-	4	0,25%	-4	-0,25%
<b>NL</b>	-/-	-/-	0	0,00%	0	0,00%
<b>PARTEI FÜR DIE TIERE</b>	-/-	-/-	2	0,12%	-2	-0,12%
<b>Volksabstimmung</b>	-/-	-/-	6	0,37%	-6	-0,37%
<b>DIE RECHTE</b>	-/-	-/-	3	0,19%	-3	-0,19%
<b>Die Grauen</b>	-/-	-/-	7	0,44%	-7	-0,44%
<b>Gesundheitsforschung</b>	-/-	-/-	1	0,06%	-1	-0,06%
<b>Tierschutzallianz</b>	-/-	-/-	1	0,06%	-1	-0,06%
<b>DiEM25</b>	-/-	-/-	0	0,00%	0	0,00%
<b>BP</b>	-/-	-/-	2	0,12%	-2	-0,12%
<b>DIE DIREKTE!</b>	-/-	-/-	1	0,06%	-1	-0,06%
<b>LIEBE</b>	-/-	-/-	0	0,00%	0	0,00%
<b>LKR</b>	-/-	-/-	0	0,00%	0	0,00%



### 117 Scherpenberg/Hochstraß

	EW 2024	EW 2019	Differenz
<b>Anzahl Wahlbezirke</b>	<b>4</b>		
<b>Wahlbeteiligung</b>	<b>61,63%</b>	<b>59,98%</b>	<b>+1,65%</b>
Wahlberechtigte insgesamt	2.843	2.881	-38
Wahlberechtigte ohne Sperrvermerk	2.241	2.540	-299
Wahlberechtigte mit Sperrvermerk	602	341	+261
Wahlberechtigte § 24 Abs. 2 EuWO	0	0	0
Wähler insgesamt	1.752	1.728	+24
Wähler mit Wahlschein	550	322	+228
Ungültige Stimmen	8	15	-7
Gültige Stimmen	1.744	1.713	+31

**Achtung:** Aufgrund von geänderten Bezirkszuschnitten ist die Vergleichbarkeit eingeschränkt.

<b>In Prozent</b>	23,39%	10,15%	21,96%	19,09%	4,01%	1,95%	5,62%	13,82%
<b>Stimmen</b>	408	177	383	333	70	34	98	241
<b>Partei</b>	<b>CDU</b>	<b>GRÜNE</b>	<b>SPD</b>	<b>AfD</b>	<b>FDP</b>	<b>LINKE</b>	<b>BSW</b>	<b>Sonstige</b>

<b>Gewinn In Prozent</b>	+2,37%			+5,60%			+5,62%	+2,61%
<b>Verlust In Prozent</b>		-9,23%	-2,73%		-0,95%	-3,30%		
<b>Partei</b>	<b>CDU</b>	<b>GRÜNE</b>	<b>SPD</b>	<b>AfD</b>	<b>FDP</b>	<b>LINKE</b>	<b>BSW</b>	<b>Sonstige</b>

Partei	EW 2024 Stimmen	EW 2024 Prozent	EW 2019 Stimmen	EW 2019 Prozent	Differenz Stimmen	Differenz In Prozent
<b>CDU</b>	408	23,39%	360	21,02%	+48	+2,37%
<b>GRÜNE</b>	177	10,15%	332	19,38%	-155	-9,23%
<b>SPD</b>	383	21,96%	423	24,69%	-40	-2,73%
<b>AfD</b>	333	19,09%	231	13,49%	+102	+5,60%
<b>FDP</b>	70	4,01%	85	4,96%	-15	-0,95%
<b>DIE LINKE</b>	34	1,95%	90	5,25%	-56	-3,30%
<b>Die PARTEI</b>	37	2,12%	38	2,22%	-1	-0,10%
<b>Tierschutzpartei</b>	46	2,64%	47	2,74%	-1	-0,10%
<b>PIRATEN</b>	11	0,63%	5	0,29%	+6	+0,34%
<b>Volt</b>	37	2,12%	10	0,58%	+27	+1,54%
<b>FAMILIE</b>	11	0,63%	12	0,70%	-1	-0,07%
<b>FREIE WÄHLER</b>	21	1,20%	11	0,64%	+10	+0,56%
<b>ÖDP</b>	4	0,23%	5	0,29%	-1	-0,06%
<b>BIG</b>	1	0,06%	2	0,12%	-1	-0,06%
<b>MERA25</b>	4	0,23%	-/-	-/-	+4	+0,23%
<b>TIERSCHUTZ hier!</b>	11	0,63%	8	0,47%	+3	+0,16%
<b>PdH</b>	1	0,06%	2	0,12%	-1	-0,06%
<b>HEIMAT</b>	3	0,17%	-/-	-/-	+3	+0,17%
<b>Bündnis C</b>	0	0,00%	4	0,23%	-4	-0,23%
<b>Verjüngungsforschung</b>	1	0,06%	-/-	-/-	+1	+0,06%
<b>MENSCHLICHE WELT</b>	2	0,11%	3	0,18%	-1	-0,07%
<b>MLPD</b>	1	0,06%	1	0,06%	0	0,00%
<b>DKP</b>	1	0,06%	0	0,00%	+1	+0,06%
<b>SGP</b>	0	0,00%	0	0,00%	0	0,00%
<b>ABG</b>	3	0,17%	-/-	-/-	+3	+0,17%
<b>dieBasis</b>	0	0,00%	-/-	-/-	0	0,00%
<b>BÜNDNIS DEUTSCHLAND</b>	13	0,75%	-/-	-/-	+13	+0,75%
<b>BSW</b>	98	5,62%	-/-	-/-	+98	+5,62%
<b>DAVA</b>	10	0,57%	-/-	-/-	+10	+0,57%
<b>KLIMALISTE</b>	0	0,00%	-/-	-/-	0	0,00%
<b>LETZTE GENERATION</b>	5	0,29%	-/-	-/-	+5	+0,29%
<b>PDV</b>	2	0,11%	-/-	-/-	+2	+0,11%
<b>PdF</b>	11	0,63%	-/-	-/-	+11	+0,63%
<b>V-Partei<sup>3</sup></b>	5	0,29%	-/-	-/-	+5	+0,29%
<b>NPD</b>	-/-	-/-	4	0,23%	-4	-0,23%

Partei	EW 2024 Stimmen	EW 2024 Prozent	EW 2019 Stimmen	EW 2019 Prozent	Differenz Stimmen	Differenz In Prozent
<b>BGE</b>	-/-	-/-	0	0,00%	0	0,00%
<b>ÖkoLinX</b>	-/-	-/-	2	0,12%	-2	-0,12%
<b>III. Weg</b>	-/-	-/-	1	0,06%	-1	-0,06%
<b>Graue Panther</b>	-/-	-/-	4	0,23%	-4	-0,23%
<b>DIE FRAUEN</b>	-/-	-/-	3	0,18%	-3	-0,18%
<b>DIE VIOLETTEN</b>	-/-	-/-	0	0,00%	0	0,00%
<b>NL</b>	-/-	-/-	0	0,00%	0	0,00%
<b>PARTEI FÜR DIE TIERE</b>	-/-	-/-	6	0,35%	-6	-0,35%
<b>Volksabstimmung</b>	-/-	-/-	3	0,18%	-3	-0,18%
<b>DIE RECHTE</b>	-/-	-/-	2	0,12%	-2	-0,12%
<b>Die Grauen</b>	-/-	-/-	5	0,29%	-5	-0,29%
<b>Gesundheitsforschung</b>	-/-	-/-	2	0,12%	-2	-0,12%
<b>Tierschutzallianz</b>	-/-	-/-	0	0,00%	0	0,00%
<b>DiEM25</b>	-/-	-/-	3	0,18%	-3	-0,18%
<b>BP</b>	-/-	-/-	2	0,12%	-2	-0,12%
<b>DIE DIREKTE!</b>	-/-	-/-	0	0,00%	0	0,00%
<b>LIEBE</b>	-/-	-/-	4	0,23%	-4	-0,23%
<b>LKR</b>	-/-	-/-	3	0,18%	-3	-0,18%

## 118 Vinn

	EW 2024	EW 2019	Differenz
<b>Anzahl Wahlbezirke</b>	<b>4</b>		
<b>Wahlbeteiligung</b>	<b>63,58%</b>	<b>62,91%</b>	<b>+0,67%</b>
Wahlberechtigte insgesamt	2.998	3.017	-19
Wahlberechtigte ohne Sperrvermerk	2.342	2.559	-217
Wahlberechtigte mit Sperrvermerk	656	458	+198
Wahlberechtigte § 24 Abs. 2 EuWO	0	0	0
Wähler insgesamt	1.906	1.898	+8
Wähler mit Wahlschein	614	422	+192
Ungültige Stimmen	12	9	+3
Gültige Stimmen	1.894	1.889	+5

**Achtung:** Aufgrund von geänderten Bezirkszuschnitten ist die Vergleichbarkeit eingeschränkt.

<b>In Prozent</b>	27,72%	12,62%	20,43%	12,67%	6,81%	2,06%	6,07%	11,62%
<b>Stimmen</b>	525	239	387	240	129	39	115	220
<b>Partei</b>	<b>CDU</b>	<b>GRÜNE</b>	<b>SPD</b>	<b>AfD</b>	<b>FDP</b>	<b>LINKE</b>	<b>BSW</b>	<b>Sonstige</b>

<b>Gewinn In Prozent</b>	+1,41%			+4,52%	+0,51%		+6,07%	+2,94%
<b>Verlust In Prozent</b>		-9,56%	-3,18%			-2,70%		
<b>Partei</b>	<b>CDU</b>	<b>GRÜNE</b>	<b>SPD</b>	<b>AfD</b>	<b>FDP</b>	<b>LINKE</b>	<b>BSW</b>	<b>Sonstige</b>

Partei	EW 2024 Stimmen	EW 2024 Prozent	EW 2019 Stimmen	EW 2019 Prozent	Differenz Stimmen	Differenz In Prozent
<b>CDU</b>	525	27,72%	497	26,31%	+28	+1,41%
<b>GRÜNE</b>	239	12,62%	419	22,18%	-180	-9,56%
<b>SPD</b>	387	20,43%	446	23,61%	-59	-3,18%
<b>AfD</b>	240	12,67%	154	8,15%	+86	+4,52%
<b>FDP</b>	129	6,81%	119	6,30%	+10	+0,51%
<b>DIE LINKE</b>	39	2,06%	90	4,76%	-51	-2,70%
<b>Die PARTEI</b>	40	2,11%	42	2,22%	-2	-0,11%
<b>Tierschutzpartei</b>	33	1,74%	24	1,27%	+9	+0,47%
<b>PIRATEN</b>	9	0,48%	8	0,42%	+1	+0,06%
<b>Volt</b>	24	1,27%	7	0,37%	+17	+0,90%
<b>FAMILIE</b>	17	0,90%	14	0,74%	+3	+0,16%
<b>FREIE WÄHLER</b>	12	0,63%	10	0,53%	+2	+0,10%
<b>ÖDP</b>	12	0,63%	7	0,37%	+5	+0,26%
<b>BIG</b>	2	0,11%	5	0,26%	-3	-0,15%
<b>MERA25</b>	2	0,11%	-/-	-/-	+2	+0,11%
<b>TIERSCHUTZ hier!</b>	5	0,26%	2	0,11%	+3	+0,15%
<b>PdH</b>	6	0,32%	2	0,11%	+4	+0,21%
<b>HEIMAT</b>	2	0,11%	-/-	-/-	+2	+0,11%
<b>Bündnis C</b>	1	0,05%	1	0,05%	0	0,00%
<b>Verjüngungsforschung</b>	1	0,05%	-/-	-/-	+1	+0,05%
<b>MENSCHLICHE WELT</b>	4	0,21%	3	0,16%	+1	+0,05%
<b>MLPD</b>	4	0,21%	2	0,11%	+2	+0,10%
<b>DKP</b>	0	0,00%	1	0,05%	-1	-0,05%
<b>SGP</b>	2	0,11%	0	0,00%	+2	+0,11%
<b>ABG</b>	0	0,00%	-/-	-/-	0	0,00%
<b>dieBasis</b>	3	0,16%	-/-	-/-	+3	+0,16%
<b>BÜNDNIS DEUTSCHLAND</b>	6	0,32%	-/-	-/-	+6	+0,32%
<b>BSW</b>	115	6,07%	-/-	-/-	+115	+6,07%
<b>DAVA</b>	13	0,69%	-/-	-/-	+13	+0,69%
<b>KLIMALISTE</b>	1	0,05%	-/-	-/-	+1	+0,05%
<b>LETZTE GENERATION</b>	4	0,21%	-/-	-/-	+4	+0,21%
<b>PDV</b>	0	0,00%	-/-	-/-	0	0,00%
<b>PdF</b>	16	0,84%	-/-	-/-	+16	+0,84%
<b>V-Partei<sup>3</sup></b>	1	0,05%	-/-	-/-	+1	+0,05%
<b>NPD</b>	-/-	-/-	4	0,21%	-4	-0,21%

Partei	EW 2024 Stimmen	EW 2024 Prozent	EW 2019 Stimmen	EW 2019 Prozent	Differenz Stimmen	Differenz In Prozent
<b>BGE</b>	-/-	-/-	1	0,05%	-1	-0,05%
<b>ÖkoLinX</b>	-/-	-/-	0	0,00%	0	0,00%
<b>III. Weg</b>	-/-	-/-	0	0,00%	0	0,00%
<b>Graue Panther</b>	-/-	-/-	4	0,21%	-4	-0,21%
<b>DIE FRAUEN</b>	-/-	-/-	2	0,11%	-2	-0,11%
<b>DIE VIOLETTEN</b>	-/-	-/-	0	0,00%	0	0,00%
<b>NL</b>	-/-	-/-	0	0,00%	0	0,00%
<b>PARTEI FÜR DIE TIERE</b>	-/-	-/-	8	0,42%	-8	-0,42%
<b>Volksabstimmung</b>	-/-	-/-	2	0,11%	-2	-0,11%
<b>DIE RECHTE</b>	-/-	-/-	2	0,11%	-2	-0,11%
<b>Die Grauen</b>	-/-	-/-	5	0,26%	-5	-0,26%
<b>Gesundheitsforschung</b>	-/-	-/-	3	0,16%	-3	-0,16%
<b>Tierschutzallianz</b>	-/-	-/-	1	0,05%	-1	-0,05%
<b>DiEM25</b>	-/-	-/-	2	0,11%	-2	-0,11%
<b>BP</b>	-/-	-/-	0	0,00%	0	0,00%
<b>DIE DIREKTE!</b>	-/-	-/-	1	0,05%	-1	-0,05%
<b>LIEBE</b>	-/-	-/-	0	0,00%	0	0,00%
<b>LKR</b>	-/-	-/-	1	0,05%	-1	-0,05%

### 119 Mattheck

	EW 2024	EW 2019	Differenz
<b>Anzahl Wahlbezirke</b>	<b>4</b>		
<b>Wahlbeteiligung</b>	<b>46,86%</b>	<b>47,41%</b>	<b>-0,55%</b>
Wahlberechtigte insgesamt	2.245	2.238	+7
Wahlberechtigte ohne Sperrvermerk	1.883	2.022	-139
Wahlberechtigte mit Sperrvermerk	362	216	+146
Wahlberechtigte § 24 Abs. 2 EuWO	0	0	0
Wähler insgesamt	1.052	1.061	-9
Wähler mit Wahlschein	318	205	+113
Ungültige Stimmen	8	9	-1
Gültige Stimmen	1.044	1.052	-8

**Achtung:** Aufgrund von geänderten Bezirkszuschnitten ist die Vergleichbarkeit eingeschränkt.

<b>In Prozent</b>	24,04%	9,00%	24,81%	16,48%	4,21%	3,54%	7,66%	10,25%
<b>Stimmen</b>	251	94	259	172	44	37	80	107
<b>Partei</b>	<b>CDU</b>	<b>GRÜNE</b>	<b>SPD</b>	<b>AfD</b>	<b>FDP</b>	<b>LINKE</b>	<b>BSW</b>	<b>Sonstige</b>

<b>Gewinn In Prozent</b>	+4,08%			+5,26%			+7,66%	
<b>Verlust In Prozent</b>		-9,16%	-2,76%		-1,11%	-3,59%		-0,40%
<b>Partei</b>	<b>CDU</b>	<b>GRÜNE</b>	<b>SPD</b>	<b>AfD</b>	<b>FDP</b>	<b>LINKE</b>	<b>BSW</b>	<b>Sonstige</b>

Partei	EW 2024 Stimmen	EW 2024 Prozent	EW 2019 Stimmen	EW 2019 Prozent	Differenz Stimmen	Differenz In Prozent
<b>CDU</b>	251	24,04%	210	19,96%	+41	+4,08%
<b>GRÜNE</b>	94	9,00%	191	18,16%	-97	-9,16%
<b>SPD</b>	259	24,81%	290	27,57%	-31	-2,76%
<b>AfD</b>	172	16,48%	118	11,22%	+54	+5,26%
<b>FDP</b>	44	4,21%	56	5,32%	-12	-1,11%
<b>DIE LINKE</b>	37	3,54%	75	7,13%	-38	-3,59%
<b>Die PARTEI</b>	16	1,53%	24	2,28%	-8	-0,75%
<b>Tierschutzpartei</b>	18	1,72%	11	1,05%	+7	+0,67%
<b>PIRATEN</b>	9	0,86%	8	0,76%	+1	+0,10%
<b>Volt</b>	15	1,44%	4	0,38%	+11	+1,06%
<b>FAMILIE</b>	3	0,29%	6	0,57%	-3	-0,28%
<b>FREIE WÄHLER</b>	5	0,48%	6	0,57%	-1	-0,09%
<b>ÖDP</b>	2	0,19%	0	0,00%	+2	+0,19%
<b>BIG</b>	1	0,10%	13	1,24%	-12	-1,14%
<b>MERA25</b>	2	0,19%	-/-	-/-	+2	+0,19%
<b>TIERSCHUTZ hier!</b>	8	0,77%	4	0,38%	+4	+0,39%
<b>PdH</b>	1	0,10%	0	0,00%	+1	+0,10%
<b>HEIMAT</b>	0	0,00%	-/-	-/-	0	0,00%
<b>Bündnis C</b>	1	0,10%	0	0,00%	+1	+0,10%
<b>Verjüngungsforschung</b>	0	0,00%	-/-	-/-	0	0,00%
<b>MENSCHLICHE WELT</b>	2	0,19%	2	0,19%	0	0,00%
<b>MLPD</b>	2	0,19%	3	0,29%	-1	-0,10%
<b>DKP</b>	0	0,00%	0	0,00%	0	0,00%
<b>SGP</b>	0	0,00%	0	0,00%	0	0,00%
<b>ABG</b>	1	0,10%	-/-	-/-	+1	+0,10%
<b>dieBasis</b>	1	0,10%	-/-	-/-	+1	+0,10%
<b>BÜNDNIS DEUTSCHLAND</b>	1	0,10%	-/-	-/-	+1	+0,10%
<b>BSW</b>	80	7,66%	-/-	-/-	+80	+7,66%
<b>DAVA</b>	11	1,05%	-/-	-/-	+11	+1,05%
<b>KLIMALISTE</b>	0	0,00%	-/-	-/-	0	0,00%
<b>LETZTE GENERATION</b>	1	0,10%	-/-	-/-	+1	+0,10%
<b>PDV</b>	1	0,10%	-/-	-/-	+1	+0,10%
<b>PdF</b>	5	0,48%	-/-	-/-	+5	+0,48%
<b>V-Partei<sup>3</sup></b>	1	0,10%	-/-	-/-	+1	+0,10%
<b>NPD</b>	-/-	-/-	3	0,29%	-3	-0,29%



Partei	EW 2024 Stimmen	EW 2024 Prozent	EW 2019 Stimmen	EW 2019 Prozent	Differenz Stimmen	Differenz In Prozent
<b>BGE</b>	-/-	-/-	0	0,00%	0	0,00%
<b>ÖkoLinX</b>	-/-	-/-	2	0,19%	-2	-0,19%
<b>III. Weg</b>	-/-	-/-	0	0,00%	0	0,00%
<b>Graue Panther</b>	-/-	-/-	3	0,29%	-3	-0,29%
<b>DIE FRAUEN</b>	-/-	-/-	0	0,00%	0	0,00%
<b>DIE VIOLETTEN</b>	-/-	-/-	0	0,00%	0	0,00%
<b>NL</b>	-/-	-/-	0	0,00%	0	0,00%
<b>PARTEI FÜR DIE TIERE</b>	-/-	-/-	4	0,38%	-4	-0,38%
<b>Volksabstimmung</b>	-/-	-/-	1	0,10%	-1	-0,10%
<b>DIE RECHTE</b>	-/-	-/-	1	0,10%	-1	-0,10%
<b>Die Grauen</b>	-/-	-/-	6	0,57%	-6	-0,57%
<b>Gesundheitsforschung</b>	-/-	-/-	2	0,19%	-2	-0,19%
<b>Tierschutzallianz</b>	-/-	-/-	1	0,10%	-1	-0,10%
<b>DiEM25</b>	-/-	-/-	1	0,10%	-1	-0,10%
<b>BP</b>	-/-	-/-	0	0,00%	0	0,00%
<b>DIE DIREKTE!</b>	-/-	-/-	4	0,38%	-4	-0,38%
<b>LIEBE</b>	-/-	-/-	3	0,29%	-3	-0,29%
<b>LKR</b>	-/-	-/-	0	0,00%	0	0,00%

## 120 Asberg-Nord

	EW 2024	EW 2019	Differenz
<b>Anzahl Wahlbezirke</b>	<b>4</b>		
<b>Wahlbeteiligung</b>	<b>60,72%</b>	<b>60,41%</b>	<b>+0,31%</b>
Wahlberechtigte insgesamt	2.836	2.953	-117
Wahlberechtigte ohne Sperrvermerk	2.267	2.562	-295
Wahlberechtigte mit Sperrvermerk	569	391	+178
Wahlberechtigte § 24 Abs. 2 EuWO	0	0	0
Wähler insgesamt	1.722	1.784	-62
Wähler mit Wahlschein	536	385	+151
Ungültige Stimmen	12	17	-5
Gültige Stimmen	1.710	1.767	-57

	CDU	GRÜNE	SPD	AfD	FDP	LINKE	BSW	Sonstige
<b>In Prozent</b>	26,96%	9,47%	22,92%	15,79%	5,56%	1,93%	6,02%	11,35%
<b>Stimmen</b>	461	162	392	270	95	33	103	194
<b>Partei</b>	<b>CDU</b>	<b>GRÜNE</b>	<b>SPD</b>	<b>AfD</b>	<b>FDP</b>	<b>LINKE</b>	<b>BSW</b>	<b>Sonstige</b>

	CDU	GRÜNE	SPD	AfD	FDP	LINKE	BSW	Sonstige
<b>Gewinn In Prozent</b>	+3,02%		+0,06%	+4,13%			+6,02%	+0,94%
<b>Verlust In Prozent</b>		-11,07%			-0,44%	-2,65%		
<b>Partei</b>	<b>CDU</b>	<b>GRÜNE</b>	<b>SPD</b>	<b>AfD</b>	<b>FDP</b>	<b>LINKE</b>	<b>BSW</b>	<b>Sonstige</b>

Partei	EW 2024 Stimmen	EW 2024 Prozent	EW 2019 Stimmen	EW 2019 Prozent	Differenz Stimmen	Differenz In Prozent
<b>CDU</b>	461	26,96%	423	23,94%	+38	+3,02%
<b>GRÜNE</b>	162	9,47%	363	20,54%	-201	-11,07%
<b>SPD</b>	392	22,92%	404	22,86%	-12	+0,06%
<b>AfD</b>	270	15,79%	206	11,66%	+64	+4,13%
<b>FDP</b>	95	5,56%	106	6,00%	-11	-0,44%
<b>DIE LINKE</b>	33	1,93%	81	4,58%	-48	-2,65%
<b>Die PARTEI</b>	26	1,52%	46	2,60%	-20	-1,08%
<b>Tierschutzpartei</b>	37	2,16%	37	2,09%	0	+0,07%
<b>PIRATEN</b>	7	0,41%	8	0,45%	-1	-0,04%
<b>Volt</b>	22	1,29%	7	0,40%	+15	+0,89%
<b>FAMILIE</b>	12	0,70%	15	0,85%	-3	-0,15%
<b>FREIE WÄHLER</b>	8	0,47%	11	0,62%	-3	-0,15%
<b>ÖDP</b>	4	0,23%	9	0,51%	-5	-0,28%
<b>BIG</b>	3	0,18%	7	0,40%	-4	-0,22%
<b>MERA25</b>	4	0,23%	-/-	-/-	+4	+0,23%
<b>TIERSCHUTZ hier!</b>	14	0,82%	5	0,28%	+9	+0,54%
<b>PdH</b>	1	0,06%	2	0,11%	-1	-0,05%
<b>HEIMAT</b>	3	0,18%	-/-	-/-	+3	+0,18%
<b>Bündnis C</b>	0	0,00%	0	0,00%	0	0,00%
<b>Verjüngungsforschung</b>	1	0,06%	-/-	-/-	+1	+0,06%
<b>MENSCHLICHE WELT</b>	3	0,18%	2	0,11%	+1	+0,07%
<b>MLPD</b>	1	0,06%	0	0,00%	+1	+0,06%
<b>DKP</b>	0	0,00%	1	0,06%	-1	-0,06%
<b>SGP</b>	0	0,00%	1	0,06%	-1	-0,06%
<b>ABG</b>	0	0,00%	-/-	-/-	0	0,00%
<b>dieBasis</b>	4	0,23%	-/-	-/-	+4	+0,23%
<b>BÜNDNIS DEUTSCHLAND</b>	3	0,18%	-/-	-/-	+3	+0,18%
<b>BSW</b>	103	6,02%	-/-	-/-	+103	+6,02%
<b>DAVA</b>	14	0,82%	-/-	-/-	+14	+0,82%
<b>KLIMALISTE</b>	4	0,23%	-/-	-/-	+4	+0,23%
<b>LETZTE GENERATION</b>	3	0,18%	-/-	-/-	+3	+0,18%
<b>PDV</b>	1	0,06%	-/-	-/-	+1	+0,06%
<b>PdF</b>	18	1,05%	-/-	-/-	+18	+1,05%
<b>V-Partei<sup>3</sup></b>	1	0,06%	-/-	-/-	+1	+0,06%
<b>NPD</b>	-/-	-/-	2	0,11%	-2	-0,11%

Partei	EW 2024 Stimmen	EW 2024 Prozent	EW 2019 Stimmen	EW 2019 Prozent	Differenz Stimmen	Differenz In Prozent
<b>BGE</b>	-/-	-/-	1	0,06%	-1	-0,06%
<b>ÖkoLinX</b>	-/-	-/-	0	0,00%	0	0,00%
<b>III. Weg</b>	-/-	-/-	0	0,00%	0	0,00%
<b>Graue Panther</b>	-/-	-/-	4	0,23%	-4	-0,23%
<b>DIE FRAUEN</b>	-/-	-/-	0	0,00%	0	0,00%
<b>DIE VIOLETTEN</b>	-/-	-/-	2	0,11%	-2	-0,11%
<b>NL</b>	-/-	-/-	0	0,00%	0	0,00%
<b>PARTEI FÜR DIE TIERE</b>	-/-	-/-	5	0,28%	-5	-0,28%
<b>Volksabstimmung</b>	-/-	-/-	1	0,06%	-1	-0,06%
<b>DIE RECHTE</b>	-/-	-/-	1	0,06%	-1	-0,06%
<b>Die Grauen</b>	-/-	-/-	3	0,17%	-3	-0,17%
<b>Gesundheitsforschung</b>	-/-	-/-	3	0,17%	-3	-0,17%
<b>Tierschutzallianz</b>	-/-	-/-	6	0,34%	-6	-0,34%
<b>DiEM25</b>	-/-	-/-	1	0,06%	-1	-0,06%
<b>BP</b>	-/-	-/-	0	0,00%	0	0,00%
<b>DIE DIREKTE!</b>	-/-	-/-	1	0,06%	-1	-0,06%
<b>LIEBE</b>	-/-	-/-	2	0,11%	-2	-0,11%
<b>LKR</b>	-/-	-/-	1	0,06%	-1	-0,06%

## 121 Asberg

	EW 2024	EW 2019	Differenz
<b>Anzahl Wahlbezirke</b>	<b>4</b>		
<b>Wahlbeteiligung</b>	<b>66,49%</b>	<b>63,36%</b>	<b>+3,13%</b>
Wahlberechtigte insgesamt	3.074	3.076	-2
Wahlberechtigte ohne Sperrvermerk	2.317	2.576	-259
Wahlberechtigte mit Sperrvermerk	757	500	+257
Wahlberechtigte § 24 Abs. 2 EuWO	0	0	0
Wähler insgesamt	2.044	1.949	+95
Wähler mit Wahlschein	725	476	+249
Ungültige Stimmen	12	16	-4
Gültige Stimmen	2.032	1.933	+99

**Achtung:** Aufgrund von geänderten Bezirksschnitten ist die Vergleichbarkeit eingeschränkt.

<b>In Prozent</b>	29,23%	10,43%	21,21%	12,55%	6,25%	1,62%	5,86%	12,84%
<b>Stimmen</b>	594	212	431	255	127	33	119	261
<b>Partei</b>	<b>CDU</b>	<b>GRÜNE</b>	<b>SPD</b>	<b>AfD</b>	<b>FDP</b>	<b>LINKE</b>	<b>BSW</b>	<b>Sonstige</b>

<b>Gewinn In Prozent</b>	+3,42%			+2,36%	+0,09%		+5,86%	+3,99%
<b>Verlust In Prozent</b>		-10,52%	-2,12%			-3,09%		
<b>Partei</b>	<b>CDU</b>	<b>GRÜNE</b>	<b>SPD</b>	<b>AfD</b>	<b>FDP</b>	<b>LINKE</b>	<b>BSW</b>	<b>Sonstige</b>

Partei	EW 2024 Stimmen	EW 2024 Prozent	EW 2019 Stimmen	EW 2019 Prozent	Differenz Stimmen	Differenz In Prozent
<b>CDU</b>	594	29,23%	499	25,81%	+95	+3,42%
<b>GRÜNE</b>	212	10,43%	405	20,95%	-193	-10,52%
<b>SPD</b>	431	21,21%	451	23,33%	-20	-2,12%
<b>AfD</b>	255	12,55%	197	10,19%	+58	+2,36%
<b>FDP</b>	127	6,25%	119	6,16%	+8	+0,09%
<b>DIE LINKE</b>	33	1,62%	91	4,71%	-58	-3,09%
<b>Die PARTEI</b>	42	2,07%	40	2,07%	+2	0,00%
<b>Tierschutzpartei</b>	39	1,92%	31	1,60%	+8	+0,32%
<b>PIRATEN</b>	6	0,30%	9	0,47%	-3	-0,17%
<b>Volt</b>	56	2,76%	3	0,16%	+53	+2,60%
<b>FAMILIE</b>	9	0,44%	21	1,09%	-12	-0,65%
<b>FREIE WÄHLER</b>	14	0,69%	4	0,21%	+10	+0,48%
<b>ÖDP</b>	6	0,30%	4	0,21%	+2	+0,09%
<b>BIG</b>	2	0,10%	10	0,52%	-8	-0,42%
<b>MERA25</b>	7	0,34%	-/-	-/-	+7	+0,34%
<b>TIERSCHUTZ hier!</b>	7	0,34%	1	0,05%	+6	+0,29%
<b>PdH</b>	4	0,20%	2	0,10%	+2	+0,10%
<b>HEIMAT</b>	2	0,10%	-/-	-/-	+2	+0,10%
<b>Bündnis C</b>	1	0,05%	0	0,00%	+1	+0,05%
<b>Verjüngungsforschung</b>	1	0,05%	-/-	-/-	+1	+0,05%
<b>MENSCHLICHE WELT</b>	4	0,20%	1	0,05%	+3	+0,15%
<b>MLPD</b>	0	0,00%	1	0,05%	-1	-0,05%
<b>DKP</b>	0	0,00%	2	0,10%	-2	-0,10%
<b>SGP</b>	0	0,00%	1	0,05%	-1	-0,05%
<b>ABG</b>	2	0,10%	-/-	-/-	+2	+0,10%
<b>dieBasis</b>	5	0,25%	-/-	-/-	+5	+0,25%
<b>BÜNDNIS DEUTSCHLAND</b>	5	0,25%	-/-	-/-	+5	+0,25%
<b>BSW</b>	119	5,86%	-/-	-/-	+119	+5,86%
<b>DAVA</b>	18	0,89%	-/-	-/-	+18	+0,89%
<b>KLIMALISTE</b>	3	0,15%	-/-	-/-	+3	+0,15%
<b>LETZTE GENERATION</b>	3	0,15%	-/-	-/-	+3	+0,15%
<b>PDV</b>	0	0,00%	-/-	-/-	0	0,00%
<b>PdF</b>	21	1,03%	-/-	-/-	+21	+1,03%
<b>V-Partei<sup>3</sup></b>	4	0,20%	-/-	-/-	+4	+0,20%
<b>NPD</b>	-/-	-/-	2	0,10%	-2	-0,10%

Partei	EW 2024 Stimmen	EW 2024 Prozent	EW 2019 Stimmen	EW 2019 Prozent	Differenz Stimmen	Differenz In Prozent
<b>BGE</b>	-/-	-/-	2	0,10%	-2	-0,10%
<b>ÖkoLinX</b>	-/-	-/-	2	0,10%	-2	-0,10%
<b>III. Weg</b>	-/-	-/-	0	0,00%	0	0,00%
<b>Graue Panther</b>	-/-	-/-	12	0,62%	-12	-0,62%
<b>DIE FRAUEN</b>	-/-	-/-	2	0,10%	-2	-0,10%
<b>DIE VIOLETTEN</b>	-/-	-/-	3	0,16%	-3	-0,16%
<b>NL</b>	-/-	-/-	0	0,00%	0	0,00%
<b>PARTEI FÜR DIE TIERE</b>	-/-	-/-	3	0,16%	-3	-0,16%
<b>Volksabstimmung</b>	-/-	-/-	3	0,16%	-3	-0,16%
<b>DIE RECHTE</b>	-/-	-/-	0	0,00%	0	0,00%
<b>Die Grauen</b>	-/-	-/-	2	0,10%	-2	-0,10%
<b>Gesundheitsforschung</b>	-/-	-/-	2	0,10%	-2	-0,10%
<b>Tierschutzallianz</b>	-/-	-/-	0	0,00%	0	0,00%
<b>DiEM25</b>	-/-	-/-	2	0,10%	-2	-0,10%
<b>BP</b>	-/-	-/-	0	0,00%	0	0,00%
<b>DIE DIREKTE!</b>	-/-	-/-	3	0,16%	-3	-0,16%
<b>LIEBE</b>	-/-	-/-	1	0,05%	-1	-0,05%
<b>LKR</b>	-/-	-/-	2	0,10%	-2	-0,10%

## 122 Scherpenberg/Asberg

	EW 2024	EW 2019	Differenz
<b>Anzahl Wahlbezirke</b>	<b>4</b>		
<b>Wahlbeteiligung</b>	<b>60,23%</b>	<b>59,67%</b>	<b>+0,56%</b>
Wahlberechtigte insgesamt	2.454	2.514	-60
Wahlberechtigte ohne Sperrvermerk	1.994	2.194	-200
Wahlberechtigte mit Sperrvermerk	460	320	+140
Wahlberechtigte § 24 Abs. 2 EuWO	0	0	0
Wähler insgesamt	1.478	1.500	-22
Wähler mit Wahlschein	430	305	+125
Ungültige Stimmen	8	6	+2
Gültige Stimmen	1.470	1.494	-24

<b>In Prozent</b>	25,51%	9,18%	24,49%	14,83%	5,58%	1,84%	6,26%	12,31%
<b>Stimmen</b>	375	135	360	218	82	27	92	181
<b>Partei</b>	<b>CDU</b>	<b>GRÜNE</b>	<b>SPD</b>	<b>AfD</b>	<b>FDP</b>	<b>LINKE</b>	<b>BSW</b>	<b>Sonstige</b>

<b>Gewinn In Prozent</b>	+4,76%			+1,98%			+6,26%	+0,86%
<b>Verlust In Prozent</b>		-8,16%	-2,35%		-0,31%	-3,05%		
<b>Partei</b>	<b>CDU</b>	<b>GRÜNE</b>	<b>SPD</b>	<b>AfD</b>	<b>FDP</b>	<b>LINKE</b>	<b>BSW</b>	<b>Sonstige</b>



Partei	EW 2024 Stimmen	EW 2024 Prozent	EW 2019 Stimmen	EW 2019 Prozent	Differenz Stimmen	Differenz In Prozent
<b>CDU</b>	375	25,51%	310	20,75%	+65	+4,76%
<b>GRÜNE</b>	135	9,18%	259	17,34%	-124	-8,16%
<b>SPD</b>	360	24,49%	401	26,84%	-41	-2,35%
<b>AfD</b>	218	14,83%	192	12,85%	+26	+1,98%
<b>FDP</b>	82	5,58%	88	5,89%	-6	-0,31%
<b>DIE LINKE</b>	27	1,84%	73	4,89%	-46	-3,05%
<b>Die PARTEI</b>	35	2,38%	37	2,48%	-2	-0,10%
<b>Tierschutzpartei</b>	29	1,97%	32	2,14%	-3	-0,17%
<b>PIRATEN</b>	7	0,48%	5	0,33%	+2	+0,15%
<b>Volt</b>	19	1,29%	9	0,60%	+10	+0,69%
<b>FAMILIE</b>	13	0,88%	17	1,14%	-4	-0,26%
<b>FREIE WÄHLER</b>	10	0,68%	4	0,27%	+6	+0,41%
<b>ÖDP</b>	6	0,41%	2	0,13%	+4	+0,28%
<b>BIG</b>	2	0,14%	0	0,00%	+2	+0,14%
<b>MERA25</b>	4	0,27%	-/-	-/-	+4	+0,27%
<b>TIERSCHUTZ hier!</b>	11	0,75%	5	0,33%	+6	+0,42%
<b>PdH</b>	3	0,20%	1	0,07%	+2	+0,13%
<b>HEIMAT</b>	0	0,00%	-/-	-/-	0	0,00%
<b>Bündnis C</b>	0	0,00%	0	0,00%	0	0,00%
<b>Verjüngungsforschung</b>	0	0,00%	-/-	-/-	0	0,00%
<b>MENSCHLICHE WELT</b>	2	0,14%	2	0,13%	0	+0,01%
<b>MLPD</b>	3	0,20%	2	0,13%	+1	+0,07%
<b>DKP</b>	0	0,00%	1	0,07%	-1	-0,07%
<b>SGP</b>	0	0,00%	0	0,00%	0	0,00%
<b>ABG</b>	0	0,00%	-/-	-/-	0	0,00%
<b>dieBasis</b>	3	0,20%	-/-	-/-	+3	+0,20%
<b>BÜNDNIS DEUTSCHLAND</b>	9	0,61%	-/-	-/-	+9	+0,61%
<b>BSW</b>	92	6,26%	-/-	-/-	+92	+6,26%
<b>DAVA</b>	9	0,61%	-/-	-/-	+9	+0,61%
<b>KLIMALISTE</b>	1	0,07%	-/-	-/-	+1	+0,07%
<b>LETZTE GENERATION</b>	3	0,20%	-/-	-/-	+3	+0,20%
<b>PDV</b>	1	0,07%	-/-	-/-	+1	+0,07%
<b>PdF</b>	10	0,68%	-/-	-/-	+10	+0,68%
<b>V-Partei<sup>3</sup></b>	1	0,07%	-/-	-/-	+1	+0,07%
<b>NPD</b>	-/-	-/-	2	0,13%	-2	-0,13%

Partei	EW 2024 Stimmen	EW 2024 Prozent	EW 2019 Stimmen	EW 2019 Prozent	Differenz Stimmen	Differenz In Prozent
<b>BGE</b>	-/-	-/-	3	0,20%	-3	-0,20%
<b>ÖkoLinX</b>	-/-	-/-	0	0,00%	0	0,00%
<b>III. Weg</b>	-/-	-/-	0	0,00%	0	0,00%
<b>Graue Panther</b>	-/-	-/-	5	0,33%	-5	-0,33%
<b>DIE FRAUEN</b>	-/-	-/-	0	0,00%	0	0,00%
<b>DIE VIOLETTEN</b>	-/-	-/-	1	0,07%	-1	-0,07%
<b>NL</b>	-/-	-/-	2	0,13%	-2	-0,13%
<b>PARTEI FÜR DIE TIERE</b>	-/-	-/-	8	0,54%	-8	-0,54%
<b>Volksabstimmung</b>	-/-	-/-	3	0,20%	-3	-0,20%
<b>DIE RECHTE</b>	-/-	-/-	1	0,07%	-1	-0,07%
<b>Die Grauen</b>	-/-	-/-	10	0,67%	-10	-0,67%
<b>Gesundheitsforschung</b>	-/-	-/-	6	0,40%	-6	-0,40%
<b>Tierschutzallianz</b>	-/-	-/-	3	0,20%	-3	-0,20%
<b>DiEM25</b>	-/-	-/-	3	0,20%	-3	-0,20%
<b>BP</b>	-/-	-/-	1	0,07%	-1	-0,07%
<b>DIE DIREKTE!</b>	-/-	-/-	1	0,07%	-1	-0,07%
<b>LIEBE</b>	-/-	-/-	2	0,13%	-2	-0,13%
<b>LKR</b>	-/-	-/-	3	0,20%	-3	-0,20%

### 123 Schwafheim/Asberg-Süd

	EW 2024	EW 2019	Differenz
<b>Anzahl Wahlbezirke</b>	<b>4</b>		
<b>Wahlbeteiligung</b>	<b>70,50%</b>	<b>68,85%</b>	<b>+1,65%</b>
Wahlberechtigte insgesamt	3.366	3.329	+37
Wahlberechtigte ohne Sperrvermerk	2.283	2.711	-428
Wahlberechtigte mit Sperrvermerk	1.083	618	+465
Wahlberechtigte § 24 Abs. 2 EuWO	0	0	0
Wähler insgesamt	2.373	2.292	+81
Wähler mit Wahlschein	1.023	585	+438
Ungültige Stimmen	16	17	-1
Gültige Stimmen	2.357	2.275	+82

**Achtung:** Aufgrund von geänderten Bezirkszuschnitten ist die Vergleichbarkeit eingeschränkt.

<b>In Prozent</b>	33,94%	11,41%	21,30%	11,16%	7,47%	1,61%	3,65%	9,46%
<b>Stimmen</b>	800	269	502	263	176	38	86	223
<b>Partei</b>	<b>CDU</b>	<b>GRÜNE</b>	<b>SPD</b>	<b>AfD</b>	<b>FDP</b>	<b>LINKE</b>	<b>BSW</b>	<b>Sonstige</b>

<b>Gewinn In Prozent</b>	+4,62%			+2,28%	+0,83%		+3,65%	+0,98%
<b>Verlust In Prozent</b>		-8,81%	-1,47%			-2,08%		
<b>Partei</b>	<b>CDU</b>	<b>GRÜNE</b>	<b>SPD</b>	<b>AfD</b>	<b>FDP</b>	<b>LINKE</b>	<b>BSW</b>	<b>Sonstige</b>

Partei	EW 2024 Stimmen	EW 2024 Prozent	EW 2019 Stimmen	EW 2019 Prozent	Differenz Stimmen	Differenz In Prozent
<b>CDU</b>	800	33,94%	667	29,32%	+133	+4,62%
<b>GRÜNE</b>	269	11,41%	460	20,22%	-191	-8,81%
<b>SPD</b>	502	21,30%	518	22,77%	-16	-1,47%
<b>AfD</b>	263	11,16%	202	8,88%	+61	+2,28%
<b>FDP</b>	176	7,47%	151	6,64%	+25	+0,83%
<b>DIE LINKE</b>	38	1,61%	84	3,69%	-46	-2,08%
<b>Die PARTEI</b>	40	1,70%	51	2,24%	-11	-0,54%
<b>Tierschutzpartei</b>	39	1,65%	40	1,76%	-1	-0,11%
<b>PIRATEN</b>	11	0,47%	7	0,31%	+4	+0,16%
<b>Volt</b>	33	1,40%	11	0,48%	+22	+0,92%
<b>FAMILIE</b>	16	0,68%	11	0,48%	+5	+0,20%
<b>FREIE WÄHLER</b>	16	0,68%	19	0,84%	-3	-0,16%
<b>ÖDP</b>	10	0,42%	3	0,13%	+7	+0,29%
<b>BIG</b>	2	0,08%	0	0,00%	+2	+0,08%
<b>MERA25</b>	3	0,13%	-/-	-/-	+3	+0,13%
<b>TIERSCHUTZ hier!</b>	11	0,47%	4	0,18%	+7	+0,29%
<b>PdH</b>	2	0,08%	3	0,13%	-1	-0,05%
<b>HEIMAT</b>	1	0,04%	-/-	-/-	+1	+0,04%
<b>Bündnis C</b>	0	0,00%	0	0,00%	0	0,00%
<b>Verjüngungsforschung</b>	0	0,00%	-/-	-/-	0	0,00%
<b>MENSCHLICHE WELT</b>	3	0,13%	4	0,18%	-1	-0,05%
<b>MLPD</b>	0	0,00%	1	0,04%	-1	-0,04%
<b>DKP</b>	1	0,04%	0	0,00%	+1	+0,04%
<b>SGP</b>	0	0,00%	1	0,04%	-1	-0,04%
<b>ABG</b>	1	0,04%	-/-	-/-	+1	+0,04%
<b>dieBasis</b>	2	0,08%	-/-	-/-	+2	+0,08%
<b>BÜNDNIS DEUTSCHLAND</b>	5	0,21%	-/-	-/-	+5	+0,21%
<b>BSW</b>	86	3,65%	-/-	-/-	+86	+3,65%
<b>DAVA</b>	1	0,04%	-/-	-/-	+1	+0,04%
<b>KLIMALISTE</b>	2	0,08%	-/-	-/-	+2	+0,08%
<b>LETZTE GENERATION</b>	6	0,25%	-/-	-/-	+6	+0,25%
<b>PDV</b>	2	0,08%	-/-	-/-	+2	+0,08%
<b>PdF</b>	15	0,64%	-/-	-/-	+15	+0,64%
<b>V-Partei<sup>3</sup></b>	1	0,04%	-/-	-/-	+1	+0,04%
<b>NPD</b>	-/-	-/-	1	0,04%	-1	-0,04%

Partei	EW 2024 Stimmen	EW 2024 Prozent	EW 2019 Stimmen	EW 2019 Prozent	Differenz Stimmen	Differenz In Prozent
<b>BGE</b>	-/-	-/-	0	0,00%	0	0,00%
<b>ÖkoLinX</b>	-/-	-/-	0	0,00%	0	0,00%
<b>III. Weg</b>	-/-	-/-	0	0,00%	0	0,00%
<b>Graue Panther</b>	-/-	-/-	5	0,22%	-5	-0,22%
<b>DIE FRAUEN</b>	-/-	-/-	4	0,18%	-4	-0,18%
<b>DIE VIOLETTEN</b>	-/-	-/-	0	0,00%	0	0,00%
<b>NL</b>	-/-	-/-	0	0,00%	0	0,00%
<b>PARTEI FÜR DIE TIERE</b>	-/-	-/-	3	0,13%	-3	-0,13%
<b>Volksabstimmung</b>	-/-	-/-	2	0,09%	-2	-0,09%
<b>DIE RECHTE</b>	-/-	-/-	1	0,04%	-1	-0,04%
<b>Die Grauen</b>	-/-	-/-	5	0,22%	-5	-0,22%
<b>Gesundheitsforschung</b>	-/-	-/-	7	0,31%	-7	-0,31%
<b>Tierschutzallianz</b>	-/-	-/-	3	0,13%	-3	-0,13%
<b>DiEM25</b>	-/-	-/-	3	0,13%	-3	-0,13%
<b>BP</b>	-/-	-/-	2	0,09%	-2	-0,09%
<b>DIE DIREKTE!</b>	-/-	-/-	0	0,00%	0	0,00%
<b>LIEBE</b>	-/-	-/-	1	0,04%	-1	-0,04%
<b>LKR</b>	-/-	-/-	1	0,04%	-1	-0,04%

## 124 Schwafheim

	EW 2024	EW 2019	Differenz
<b>Anzahl Wahlbezirke</b>	<b>3</b>		
<b>Wahlbeteiligung</b>	<b>70,18%</b>	<b>68,27%</b>	<b>+1,91%</b>
Wahlberechtigte insgesamt	3.266	3.268	-2
Wahlberechtigte ohne Sperrvermerk	2.334	2.708	-374
Wahlberechtigte mit Sperrvermerk	932	560	+372
Wahlberechtigte § 24 Abs. 2 EuWO	0	0	0
Wähler insgesamt	2.292	2.231	+61
Wähler mit Wahlschein	889	548	+341
Ungültige Stimmen	4	11	-7
Gültige Stimmen	2.288	2.220	+68

**Achtung:** Aufgrund von geänderten Bezirkszuschnitten ist die Vergleichbarkeit eingeschränkt.

<b>In Prozent</b>	33,00%	12,98%	19,06%	10,66%	8,78%	1,53%	4,59%	9,40%
<b>Stimmen</b>	755	297	436	244	201	35	105	215
<b>Partei</b>	<b>CDU</b>	<b>GRÜNE</b>	<b>SPD</b>	<b>AfD</b>	<b>FDP</b>	<b>LINKE</b>	<b>BSW</b>	<b>Sonstige</b>

<b>Gewinn In Prozent</b>	+3,23%		+0,55%	+1,25%	+0,94%		+4,59%	+0,53%
<b>Verlust In Prozent</b>		-9,50%				-1,58%		
<b>Partei</b>	<b>CDU</b>	<b>GRÜNE</b>	<b>SPD</b>	<b>AfD</b>	<b>FDP</b>	<b>LINKE</b>	<b>BSW</b>	<b>Sonstige</b>

Partei	EW 2024 Stimmen	EW 2024 Prozent	EW 2019 Stimmen	EW 2019 Prozent	Differenz Stimmen	Differenz In Prozent
<b>CDU</b>	755	33,00%	661	29,77%	+94	+3,23%
<b>GRÜNE</b>	297	12,98%	499	22,48%	-202	-9,50%
<b>SPD</b>	436	19,06%	411	18,51%	+25	+0,55%
<b>AfD</b>	244	10,66%	209	9,41%	+35	+1,25%
<b>FDP</b>	201	8,78%	174	7,84%	+27	+0,94%
<b>DIE LINKE</b>	35	1,53%	69	3,11%	-34	-1,58%
<b>Die PARTEI</b>	38	1,66%	38	1,71%	0	-0,05%
<b>Tierschutzpartei</b>	46	2,01%	35	1,58%	+11	+0,43%
<b>PIRATEN</b>	6	0,26%	11	0,50%	-5	-0,24%
<b>Volt</b>	29	1,27%	11	0,50%	+18	+0,77%
<b>FAMILIE</b>	16	0,70%	13	0,59%	+3	+0,11%
<b>FREIE WÄHLER</b>	16	0,70%	7	0,32%	+9	+0,38%
<b>ÖDP</b>	5	0,22%	4	0,18%	+1	+0,04%
<b>BIG</b>	0	0,00%	1	0,05%	-1	-0,05%
<b>MERA25</b>	3	0,13%	-/-	-/-	+3	+0,13%
<b>TIERSCHUTZ hier!</b>	12	0,52%	4	0,18%	+8	+0,34%
<b>PdH</b>	5	0,22%	4	0,18%	+1	+0,04%
<b>HEIMAT</b>	0	0,00%	-/-	-/-	0	0,00%
<b>Bündnis C</b>	1	0,04%	3	0,14%	-2	-0,10%
<b>Verjüngungsforschung</b>	0	0,00%	-/-	-/-	0	0,00%
<b>MENSCHLICHE WELT</b>	1	0,04%	2	0,09%	-1	-0,05%
<b>MLPD</b>	1	0,04%	4	0,18%	-3	-0,14%
<b>DKP</b>	1	0,04%	4	0,18%	-3	-0,14%
<b>SGP</b>	0	0,00%	0	0,00%	0	0,00%
<b>ABG</b>	0	0,00%	-/-	-/-	0	0,00%
<b>dieBasis</b>	7	0,31%	-/-	-/-	+7	+0,31%
<b>BÜNDNIS DEUTSCHLAND</b>	7	0,31%	-/-	-/-	+7	+0,31%
<b>BSW</b>	105	4,59%	-/-	-/-	+105	+4,59%
<b>DAVA</b>	0	0,00%	-/-	-/-	0	0,00%
<b>KLIMALISTE</b>	0	0,00%	-/-	-/-	0	0,00%
<b>LETZTE GENERATION</b>	0	0,00%	-/-	-/-	0	0,00%
<b>PDV</b>	3	0,13%	-/-	-/-	+3	+0,13%
<b>PdF</b>	15	0,66%	-/-	-/-	+15	+0,66%
<b>V-Partei<sup>3</sup></b>	3	0,13%	-/-	-/-	+3	+0,13%
<b>NPD</b>	-/-	-/-	3	0,14%	-3	-0,14%

Partei	EW 2024 Stimmen	EW 2024 Prozent	EW 2019 Stimmen	EW 2019 Prozent	Differenz Stimmen	Differenz In Prozent
<b>BGE</b>	-/-	-/-	5	0,23%	-5	-0,23%
<b>ÖkoLinX</b>	-/-	-/-	4	0,18%	-4	-0,18%
<b>III. Weg</b>	-/-	-/-	0	0,00%	0	0,00%
<b>Graue Panther</b>	-/-	-/-	6	0,27%	-6	-0,27%
<b>DIE FRAUEN</b>	-/-	-/-	4	0,18%	-4	-0,18%
<b>DIE VIOLETTEN</b>	-/-	-/-	1	0,05%	-1	-0,05%
<b>NL</b>	-/-	-/-	2	0,09%	-2	-0,09%
<b>PARTEI FÜR DIE TIERE</b>	-/-	-/-	6	0,27%	-6	-0,27%
<b>Volksabstimmung</b>	-/-	-/-	4	0,18%	-4	-0,18%
<b>DIE RECHTE</b>	-/-	-/-	1	0,05%	-1	-0,05%
<b>Die Grauen</b>	-/-	-/-	7	0,32%	-7	-0,32%
<b>Gesundheitsforschung</b>	-/-	-/-	1	0,05%	-1	-0,05%
<b>Tierschutzallianz</b>	-/-	-/-	4	0,18%	-4	-0,18%
<b>DiEM25</b>	-/-	-/-	4	0,18%	-4	-0,18%
<b>BP</b>	-/-	-/-	0	0,00%	0	0,00%
<b>DIE DIREKTE!</b>	-/-	-/-	0	0,00%	0	0,00%
<b>LIEBE</b>	-/-	-/-	2	0,09%	-2	-0,09%
<b>LKR</b>	-/-	-/-	2	0,09%	-2	-0,09%



## 225 Holderberg/Vennikel

	EW 2024	EW 2019	Differenz
<b>Anzahl Wahlbezirke</b>	<b>4</b>		
<b>Wahlbeteiligung</b>	<b>70,59%</b>	<b>73,12%</b>	<b>-2,53%</b>
Wahlberechtigte insgesamt	2.945	2.980	-35
Wahlberechtigte ohne Sperrvermerk	2.122	2.484	-362
Wahlberechtigte mit Sperrvermerk	823	496	+327
Wahlberechtigte § 24 Abs. 2 EuWO	0	0	0
Wähler insgesamt	2.079	2.179	-100
Wähler mit Wahlschein	758	486	+272
Ungültige Stimmen	12	15	-3
Gültige Stimmen	2.067	2.164	-97

In Prozent	31,98%	13,50%	19,93%	11,71%	7,26%	1,06%	4,50%	10,06%
Stimmen	661	279	412	242	150	22	93	208
Partei	CDU	GRÜNE	SPD	AfD	FDP	LINKE	BSW	Sonstige

Gewinn In Prozent	+3,75%			+3,53%	+0,14%		+4,50%	+1,33%
Verlust In Prozent		-9,79%	-0,82%			-2,64%		
Partei	CDU	GRÜNE	SPD	AfD	FDP	LINKE	BSW	Sonstige

Partei	EW 2024 Stimmen	EW 2024 Prozent	EW 2019 Stimmen	EW 2019 Prozent	Differenz Stimmen	Differenz In Prozent
<b>CDU</b>	661	31,98%	611	28,23%	+50	+3,75%
<b>GRÜNE</b>	279	13,50%	504	23,29%	-225	-9,79%
<b>SPD</b>	412	19,93%	449	20,75%	-37	-0,82%
<b>AfD</b>	242	11,71%	177	8,18%	+65	+3,53%
<b>FDP</b>	150	7,26%	154	7,12%	-4	+0,14%
<b>DIE LINKE</b>	22	1,06%	80	3,70%	-58	-2,64%
<b>Die PARTEI</b>	33	1,60%	49	2,26%	-16	-0,66%
<b>Tierschutzpartei</b>	47	2,27%	32	1,48%	+15	+0,79%
<b>PIRATEN</b>	9	0,44%	6	0,28%	+3	+0,16%
<b>Volt</b>	27	1,31%	10	0,46%	+17	+0,85%
<b>FAMILIE</b>	10	0,48%	16	0,74%	-6	-0,26%
<b>FREIE WÄHLER</b>	15	0,73%	21	0,97%	-6	-0,24%
<b>ÖDP</b>	9	0,44%	5	0,23%	+4	+0,21%
<b>BIG</b>	3	0,15%	3	0,14%	0	+0,01%
<b>MERA25</b>	7	0,34%	-/-	-/-	+7	+0,34%
<b>TIERSCHUTZ hier!</b>	9	0,44%	10	0,46%	-1	-0,02%
<b>PdH</b>	1	0,05%	1	0,05%	0	0,00%
<b>HEIMAT</b>	1	0,05%	-/-	-/-	+1	+0,05%
<b>Bündnis C</b>	0	0,00%	0	0,00%	0	0,00%
<b>Verjüngungsforschung</b>	1	0,05%	-/-	-/-	+1	+0,05%
<b>MENSCHLICHE WELT</b>	3	0,15%	0	0,00%	+3	+0,15%
<b>MLPD</b>	1	0,05%	0	0,00%	+1	+0,05%
<b>DKP</b>	0	0,00%	0	0,00%	0	0,00%
<b>SGP</b>	0	0,00%	0	0,00%	0	0,00%
<b>ABG</b>	1	0,05%	-/-	-/-	+1	+0,05%
<b>dieBasis</b>	5	0,24%	-/-	-/-	+5	+0,24%
<b>BÜNDNIS DEUTSCHLAND</b>	3	0,15%	-/-	-/-	+3	+0,15%
<b>BSW</b>	93	4,50%	-/-	-/-	+93	+4,50%
<b>DAVA</b>	2	0,10%	-/-	-/-	+2	+0,10%
<b>KLIMALISTE</b>	0	0,00%	-/-	-/-	0	0,00%
<b>LETZTE GENERATION</b>	3	0,15%	-/-	-/-	+3	+0,15%
<b>PDV</b>	2	0,10%	-/-	-/-	+2	+0,10%
<b>PdF</b>	16	0,77%	-/-	-/-	+16	+0,77%
<b>V-Partei<sup>3</sup></b>	0	0,00%	-/-	-/-	0	0,00%
<b>NPD</b>	-/-	-/-	4	0,18%	-4	-0,18%

Partei	EW 2024 Stimmen	EW 2024 Prozent	EW 2019 Stimmen	EW 2019 Prozent	Differenz Stimmen	Differenz In Prozent
<b>BGE</b>	-/-	-/-	2	0,09%	-2	-0,09%
<b>ÖkoLinX</b>	-/-	-/-	2	0,09%	-2	-0,09%
<b>III. Weg</b>	-/-	-/-	0	0,00%	0	0,00%
<b>Graue Panther</b>	-/-	-/-	0	0,00%	0	0,00%
<b>DIE FRAUEN</b>	-/-	-/-	1	0,05%	-1	-0,05%
<b>DIE VIOLETTEN</b>	-/-	-/-	0	0,00%	0	0,00%
<b>NL</b>	-/-	-/-	2	0,09%	-2	-0,09%
<b>PARTEI FÜR DIE TIERE</b>	-/-	-/-	2	0,09%	-2	-0,09%
<b>Volksabstimmung</b>	-/-	-/-	0	0,00%	0	0,00%
<b>DIE RECHTE</b>	-/-	-/-	1	0,05%	-1	-0,05%
<b>Die Grauen</b>	-/-	-/-	4	0,18%	-4	-0,18%
<b>Gesundheitsforschung</b>	-/-	-/-	3	0,14%	-3	-0,14%
<b>Tierschutzallianz</b>	-/-	-/-	3	0,14%	-3	-0,14%
<b>DiEM25</b>	-/-	-/-	5	0,23%	-5	-0,23%
<b>BP</b>	-/-	-/-	0	0,00%	0	0,00%
<b>DIE DIREKTE!</b>	-/-	-/-	3	0,14%	-3	-0,14%
<b>LIEBE</b>	-/-	-/-	0	0,00%	0	0,00%
<b>LKR</b>	-/-	-/-	4	0,18%	-4	-0,18%

## 226 Kapellen-Mitte/Achterathsheide

	EW 2024	EW 2019	Differenz
<b>Anzahl Wahlbezirke</b>	<b>3</b>		
<b>Wahlbeteiligung</b>	<b>71,43%</b>	<b>71,44%</b>	<b>-0,01%</b>
Wahlberechtigte insgesamt	3.308	3.316	-8
Wahlberechtigte ohne Sperrvermerk	2.333	2.713	-380
Wahlberechtigte mit Sperrvermerk	975	603	+372
Wahlberechtigte § 24 Abs. 2 EuWO	0	0	0
Wähler insgesamt	2.363	2.369	-6
Wähler mit Wahlschein	917	574	+343
Ungültige Stimmen	12	15	-3
Gültige Stimmen	2.351	2.354	-3

	CDU	GRÜNE	SPD	AfD	FDP	LINKE	BSW	Sonstige
<b>In Prozent</b>	33,52%	15,78%	18,33%	10,42%	7,15%	1,11%	3,15%	10,55%
<b>Stimmen</b>	788	371	431	245	168	26	74	248
<b>Partei</b>	<b>CDU</b>	<b>GRÜNE</b>	<b>SPD</b>	<b>AfD</b>	<b>FDP</b>	<b>LINKE</b>	<b>BSW</b>	<b>Sonstige</b>

	CDU	GRÜNE	SPD	AfD	FDP	LINKE	BSW	Sonstige
<b>Gewinn In Prozent</b>	+4,93%			+3,11%			+3,15%	+2,27%
<b>Verlust In Prozent</b>		-9,75%	-0,02%		-0,75%	-2,93%		
<b>Partei</b>	<b>CDU</b>	<b>GRÜNE</b>	<b>SPD</b>	<b>AfD</b>	<b>FDP</b>	<b>LINKE</b>	<b>BSW</b>	<b>Sonstige</b>

Partei	EW 2024 Stimmen	EW 2024 Prozent	EW 2019 Stimmen	EW 2019 Prozent	Differenz Stimmen	Differenz In Prozent
<b>CDU</b>	788	33,52%	673	28,59%	+115	+4,93%
<b>GRÜNE</b>	371	15,78%	601	25,53%	-230	-9,75%
<b>SPD</b>	431	18,33%	432	18,35%	-1	-0,02%
<b>AfD</b>	245	10,42%	172	7,31%	+73	+3,11%
<b>FDP</b>	168	7,15%	186	7,90%	-18	-0,75%
<b>DIE LINKE</b>	26	1,11%	95	4,04%	-69	-2,93%
<b>Die PARTEI</b>	37	1,57%	40	1,70%	-3	-0,13%
<b>Tierschutzpartei</b>	43	1,83%	34	1,44%	+9	+0,39%
<b>PIRATEN</b>	10	0,43%	28	1,19%	-18	-0,76%
<b>Volt</b>	59	2,51%	13	0,55%	+46	+1,96%
<b>FAMILIE</b>	9	0,38%	10	0,42%	-1	-0,04%
<b>FREIE WÄHLER</b>	14	0,60%	13	0,55%	+1	+0,05%
<b>ÖDP</b>	6	0,26%	12	0,51%	-6	-0,25%
<b>BIG</b>	2	0,09%	3	0,13%	-1	-0,04%
<b>MERA25</b>	3	0,13%	-/-	-/-	+3	+0,13%
<b>TIERSCHUTZ hier!</b>	3	0,13%	1	0,04%	+2	+0,09%
<b>PdH</b>	4	0,17%	5	0,21%	-1	-0,04%
<b>HEIMAT</b>	1	0,04%	-/-	-/-	+1	+0,04%
<b>Bündnis C</b>	4	0,17%	1	0,04%	+3	+0,13%
<b>Verjüngungsforschung</b>	0	0,00%	-/-	-/-	0	0,00%
<b>MENSCHLICHE WELT</b>	4	0,17%	0	0,00%	+4	+0,17%
<b>MLPD</b>	2	0,09%	0	0,00%	+2	+0,09%
<b>DKP</b>	0	0,00%	0	0,00%	0	0,00%
<b>SGP</b>	0	0,00%	0	0,00%	0	0,00%
<b>ABG</b>	0	0,00%	-/-	-/-	0	0,00%
<b>dieBasis</b>	3	0,13%	-/-	-/-	+3	+0,13%
<b>BÜNDNIS DEUTSCHLAND</b>	11	0,47%	-/-	-/-	+11	+0,47%
<b>BSW</b>	74	3,15%	-/-	-/-	+74	+3,15%
<b>DAVA</b>	3	0,13%	-/-	-/-	+3	+0,13%
<b>KLIMALISTE</b>	3	0,13%	-/-	-/-	+3	+0,13%
<b>LETZTE GENERATION</b>	4	0,17%	-/-	-/-	+4	+0,17%
<b>PDV</b>	2	0,09%	-/-	-/-	+2	+0,09%
<b>PdF</b>	21	0,89%	-/-	-/-	+21	+0,89%
<b>V-Partei<sup>3</sup></b>	0	0,00%	-/-	-/-	0	0,00%
<b>NPD</b>	-/-	-/-	3	0,13%	-3	-0,13%

Partei	EW 2024 Stimmen	EW 2024 Prozent	EW 2019 Stimmen	EW 2019 Prozent	Differenz Stimmen	Differenz In Prozent
<b>BGE</b>	-/-	-/-	0	0,00%	0	0,00%
<b>ÖkoLinX</b>	-/-	-/-	2	0,08%	-2	-0,08%
<b>III. Weg</b>	-/-	-/-	0	0,00%	0	0,00%
<b>Graue Panther</b>	-/-	-/-	3	0,13%	-3	-0,13%
<b>DIE FRAUEN</b>	-/-	-/-	1	0,04%	-1	-0,04%
<b>DIE VIOLETTEN</b>	-/-	-/-	4	0,17%	-4	-0,17%
<b>NL</b>	-/-	-/-	1	0,04%	-1	-0,04%
<b>PARTEI FÜR DIE TIERE</b>	-/-	-/-	2	0,08%	-2	-0,08%
<b>Volksabstimmung</b>	-/-	-/-	3	0,13%	-3	-0,13%
<b>DIE RECHTE</b>	-/-	-/-	0	0,00%	0	0,00%
<b>Die Grauen</b>	-/-	-/-	3	0,13%	-3	-0,13%
<b>Gesundheitsforschung</b>	-/-	-/-	3	0,13%	-3	-0,13%
<b>Tierschutzallianz</b>	-/-	-/-	2	0,08%	-2	-0,08%
<b>DiEM25</b>	-/-	-/-	4	0,17%	-4	-0,17%
<b>BP</b>	-/-	-/-	2	0,08%	-2	-0,08%
<b>DIE DIREKTE!</b>	-/-	-/-	0	0,00%	0	0,00%
<b>LIEBE</b>	-/-	-/-	2	0,08%	-2	-0,08%
<b>LKR</b>	-/-	-/-	0	0,00%	0	0,00%

## 227 Achterathsfeld

	EW 2024	EW 2019	Differenz
<b>Anzahl Wahlbezirke</b>	<b>3</b>		
<b>Wahlbeteiligung</b>	<b>58,80%</b>	<b>57,10%</b>	<b>+1,70%</b>
Wahlberechtigte insgesamt	2.500	2.429	+71
Wahlberechtigte ohne Sperrvermerk	2.049	2.187	-138
Wahlberechtigte mit Sperrvermerk	451	242	+209
Wahlberechtigte § 24 Abs. 2 EuWO	0	0	0
Wähler insgesamt	1.470	1.387	+83
Wähler mit Wahlschein	425	228	+197
Ungültige Stimmen	9	14	-5
Gültige Stimmen	1.461	1.373	+88

	CDU	GRÜNE	SPD	AfD	FDP	LINKE	BSW	Sonstige
<b>In Prozent</b>	26,76%	10,88%	26,21%	16,08%	3,70%	1,10%	4,31%	10,95%
<b>Stimmen</b>	391	159	383	235	54	16	63	160
<b>Partei</b>	<b>CDU</b>	<b>GRÜNE</b>	<b>SPD</b>	<b>AfD</b>	<b>FDP</b>	<b>LINKE</b>	<b>BSW</b>	<b>Sonstige</b>

	CDU	GRÜNE	SPD	AfD	FDP	LINKE	BSW	Sonstige
<b>Gewinn In Prozent</b>	+5,20%			+5,08%			+4,31%	+0,61%
<b>Verlust In Prozent</b>		-7,47%	-2,27%		-2,85%	-2,61%		
<b>Partei</b>	<b>CDU</b>	<b>GRÜNE</b>	<b>SPD</b>	<b>AfD</b>	<b>FDP</b>	<b>LINKE</b>	<b>BSW</b>	<b>Sonstige</b>

Partei	EW 2024 Stimmen	EW 2024 Prozent	EW 2019 Stimmen	EW 2019 Prozent	Differenz Stimmen	Differenz In Prozent
<b>CDU</b>	391	26,76%	296	21,56%	+95	+5,20%
<b>GRÜNE</b>	159	10,88%	252	18,35%	-93	-7,47%
<b>SPD</b>	383	26,21%	391	28,48%	-8	-2,27%
<b>AfD</b>	235	16,08%	151	11,00%	+84	+5,08%
<b>FDP</b>	54	3,70%	90	6,55%	-36	-2,85%
<b>DIE LINKE</b>	16	1,10%	51	3,71%	-35	-2,61%
<b>Die PARTEI</b>	24	1,64%	20	1,46%	+4	+0,18%
<b>Tierschutzpartei</b>	23	1,57%	21	1,53%	+2	+0,04%
<b>PIRATEN</b>	15	1,03%	16	1,17%	-1	-0,14%
<b>Volt</b>	11	0,75%	4	0,29%	+7	+0,46%
<b>FAMILIE</b>	15	1,03%	10	0,73%	+5	+0,30%
<b>FREIE WÄHLER</b>	13	0,89%	10	0,73%	+3	+0,16%
<b>ÖDP</b>	4	0,27%	4	0,29%	0	-0,02%
<b>BIG</b>	1	0,07%	8	0,58%	-7	-0,51%
<b>MERA25</b>	2	0,14%	-/-	-/-	+2	+0,14%
<b>TIERSCHUTZ hier!</b>	8	0,55%	3	0,22%	+5	+0,33%
<b>PdH</b>	3	0,21%	2	0,15%	+1	+0,06%
<b>HEIMAT</b>	0	0,00%	-/-	-/-	0	0,00%
<b>Bündnis C</b>	1	0,07%	0	0,00%	+1	+0,07%
<b>Verjüngungsforschung</b>	1	0,07%	-/-	-/-	+1	+0,07%
<b>MENSCHLICHE WELT</b>	2	0,14%	2	0,15%	0	-0,01%
<b>MLPD</b>	1	0,07%	4	0,29%	-3	-0,22%
<b>DKP</b>	0	0,00%	0	0,00%	0	0,00%
<b>SGP</b>	0	0,00%	0	0,00%	0	0,00%
<b>ABG</b>	0	0,00%	-/-	-/-	0	0,00%
<b>dieBasis</b>	1	0,07%	-/-	-/-	+1	+0,07%
<b>BÜNDNIS DEUTSCHLAND</b>	7	0,48%	-/-	-/-	+7	+0,48%
<b>BSW</b>	63	4,31%	-/-	-/-	+63	+4,31%
<b>DAVA</b>	10	0,68%	-/-	-/-	+10	+0,68%
<b>KLIMALISTE</b>	0	0,00%	-/-	-/-	0	0,00%
<b>LETZTE GENERATION</b>	4	0,27%	-/-	-/-	+4	+0,27%
<b>PDV</b>	1	0,07%	-/-	-/-	+1	+0,07%
<b>PdF</b>	12	0,82%	-/-	-/-	+12	+0,82%
<b>V-Partei<sup>3</sup></b>	1	0,07%	-/-	-/-	+1	+0,07%
<b>NPD</b>	-/-	-/-	1	0,07%	-1	-0,07%



Partei	EW 2024 Stimmen	EW 2024 Prozent	EW 2019 Stimmen	EW 2019 Prozent	Differenz Stimmen	Differenz In Prozent
<b>BGE</b>	-/-	-/-	1	0,07%	-1	-0,07%
<b>ÖkoLinX</b>	-/-	-/-	0	0,00%	0	0,00%
<b>III. Weg</b>	-/-	-/-	1	0,07%	-1	-0,07%
<b>Graue Panther</b>	-/-	-/-	5	0,36%	-5	-0,36%
<b>DIE FRAUEN</b>	-/-	-/-	3	0,22%	-3	-0,22%
<b>DIE VIOLETTEN</b>	-/-	-/-	0	0,00%	0	0,00%
<b>NL</b>	-/-	-/-	2	0,15%	-2	-0,15%
<b>PARTEI FÜR DIE TIERE</b>	-/-	-/-	5	0,36%	-5	-0,36%
<b>Volksabstimmung</b>	-/-	-/-	7	0,51%	-7	-0,51%
<b>DIE RECHTE</b>	-/-	-/-	0	0,00%	0	0,00%
<b>Die Grauen</b>	-/-	-/-	7	0,51%	-7	-0,51%
<b>Gesundheitsforschung</b>	-/-	-/-	1	0,07%	-1	-0,07%
<b>Tierschutzallianz</b>	-/-	-/-	4	0,29%	-4	-0,29%
<b>DiEM25</b>	-/-	-/-	0	0,00%	0	0,00%
<b>BP</b>	-/-	-/-	0	0,00%	0	0,00%
<b>DIE DIREKTE!</b>	-/-	-/-	0	0,00%	0	0,00%
<b>LIEBE</b>	-/-	-/-	0	0,00%	0	0,00%
<b>LKR</b>	-/-	-/-	1	0,07%	-1	-0,07%

### 301 Kohlenhuck/Repelen

	EW 2024	EW 2019	Differenz
<b>Anzahl Wahlbezirke</b>	<b>4</b>		
<b>Wahlbeteiligung</b>	<b>60,05%</b>	<b>58,85%</b>	<b>+1,20%</b>
Wahlberechtigte insgesamt	2.851	2.824	+27
Wahlberechtigte ohne Sperrvermerk	2.235	2.418	-183
Wahlberechtigte mit Sperrvermerk	616	406	+210
Wahlberechtigte § 24 Abs. 2 EuWO	0	0	0
Wähler insgesamt	1.712	1.662	+50
Wähler mit Wahlschein	576	375	+201
Ungültige Stimmen	6	15	-9
Gültige Stimmen	1.706	1.647	+59

**Achtung:** Aufgrund von geänderten Bezirkszuschnitten ist die Vergleichbarkeit eingeschränkt.

<b>In Prozent</b>	26,79%	8,79%	24,74%	14,60%	5,45%	1,47%	4,92%	13,25%
<b>Stimmen</b>	457	150	422	249	93	25	84	226
<b>Partei</b>	<b>CDU</b>	<b>GRÜNE</b>	<b>SPD</b>	<b>AfD</b>	<b>FDP</b>	<b>LINKE</b>	<b>BSW</b>	<b>Sonstige</b>

<b>Gewinn In Prozent</b>	+4,99%			+5,07%			+4,92%	+2,08%
<b>Verlust In Prozent</b>		-8,21%	-4,22%		-0,86%	-3,75%		
<b>Partei</b>	<b>CDU</b>	<b>GRÜNE</b>	<b>SPD</b>	<b>AfD</b>	<b>FDP</b>	<b>LINKE</b>	<b>BSW</b>	<b>Sonstige</b>

Partei	EW 2024 Stimmen	EW 2024 Prozent	EW 2019 Stimmen	EW 2019 Prozent	Differenz Stimmen	Differenz In Prozent
<b>CDU</b>	457	26,79%	359	21,80%	+98	+4,99%
<b>GRÜNE</b>	150	8,79%	280	17,00%	-130	-8,21%
<b>SPD</b>	422	24,74%	477	28,96%	-55	-4,22%
<b>AfD</b>	249	14,60%	157	9,53%	+92	+5,07%
<b>FDP</b>	93	5,45%	104	6,31%	-11	-0,86%
<b>DIE LINKE</b>	25	1,47%	86	5,22%	-61	-3,75%
<b>Die PARTEI</b>	39	2,29%	36	2,19%	+3	+0,10%
<b>Tierschutzpartei</b>	48	2,81%	27	1,64%	+21	+1,17%
<b>PIRATEN</b>	8	0,47%	9	0,55%	-1	-0,08%
<b>Volt</b>	16	0,94%	3	0,18%	+13	+0,76%
<b>FAMILIE</b>	14	0,82%	21	1,28%	-7	-0,46%
<b>FREIE WÄHLER</b>	13	0,76%	11	0,67%	+2	+0,09%
<b>ÖDP</b>	5	0,29%	8	0,49%	-3	-0,20%
<b>BIG</b>	2	0,12%	15	0,91%	-13	-0,79%
<b>MERA25</b>	1	0,06%	-/-	-/-	+1	+0,06%
<b>TIERSCHUTZ hier!</b>	10	0,59%	6	0,36%	+4	+0,23%
<b>PdH</b>	4	0,23%	5	0,30%	-1	-0,07%
<b>HEIMAT</b>	2	0,12%	-/-	-/-	+2	+0,12%
<b>Bündnis C</b>	1	0,06%	0	0,00%	+1	+0,06%
<b>Verjüngungsforschung</b>	2	0,12%	-/-	-/-	+2	+0,12%
<b>MENSCHLICHE WELT</b>	0	0,00%	1	0,06%	-1	-0,06%
<b>MLPD</b>	0	0,00%	0	0,00%	0	0,00%
<b>DKP</b>	3	0,18%	2	0,12%	+1	+0,06%
<b>SGP</b>	0	0,00%	0	0,00%	0	0,00%
<b>ABG</b>	0	0,00%	-/-	-/-	0	0,00%
<b>dieBasis</b>	3	0,18%	-/-	-/-	+3	+0,18%
<b>BÜNDNIS DEUTSCHLAND</b>	11	0,64%	-/-	-/-	+11	+0,64%
<b>BSW</b>	84	4,92%	-/-	-/-	+84	+4,92%
<b>DAVA</b>	32	1,88%	-/-	-/-	+32	+1,88%
<b>KLIMALISTE</b>	0	0,00%	-/-	-/-	0	0,00%
<b>LETZTE GENERATION</b>	5	0,29%	-/-	-/-	+5	+0,29%
<b>PDV</b>	1	0,06%	-/-	-/-	+1	+0,06%
<b>PdF</b>	4	0,23%	-/-	-/-	+4	+0,23%
<b>V-Partei<sup>3</sup></b>	2	0,12%	-/-	-/-	+2	+0,12%
<b>NPD</b>	-/-	-/-	3	0,18%	-3	-0,18%

Partei	EW 2024 Stimmen	EW 2024 Prozent	EW 2019 Stimmen	EW 2019 Prozent	Differenz Stimmen	Differenz In Prozent
<b>BGE</b>	-/-	-/-	3	0,18%	-3	-0,18%
<b>ÖkoLinX</b>	-/-	-/-	1	0,06%	-1	-0,06%
<b>III. Weg</b>	-/-	-/-	0	0,00%	0	0,00%
<b>Graue Panther</b>	-/-	-/-	5	0,30%	-5	-0,30%
<b>DIE FRAUEN</b>	-/-	-/-	1	0,06%	-1	-0,06%
<b>DIE VIOLETTEN</b>	-/-	-/-	0	0,00%	0	0,00%
<b>NL</b>	-/-	-/-	1	0,06%	-1	-0,06%
<b>PARTEI FÜR DIE TIERE</b>	-/-	-/-	4	0,24%	-4	-0,24%
<b>Volksabstimmung</b>	-/-	-/-	3	0,18%	-3	-0,18%
<b>DIE RECHTE</b>	-/-	-/-	1	0,06%	-1	-0,06%
<b>Die Grauen</b>	-/-	-/-	3	0,18%	-3	-0,18%
<b>Gesundheitsforschung</b>	-/-	-/-	7	0,43%	-7	-0,43%
<b>Tierschutzallianz</b>	-/-	-/-	3	0,18%	-3	-0,18%
<b>DiEM25</b>	-/-	-/-	3	0,18%	-3	-0,18%
<b>BP</b>	-/-	-/-	0	0,00%	0	0,00%
<b>DIE DIREKTE!</b>	-/-	-/-	0	0,00%	0	0,00%
<b>LIEBE</b>	-/-	-/-	2	0,12%	-2	-0,12%
<b>LKR</b>	-/-	-/-	0	0,00%	0	0,00%

### 302 Repelen-West/Genend

	EW 2024	EW 2019	Differenz
<b>Anzahl Wahlbezirke</b>	<b>3</b>		
<b>Wahlbeteiligung</b>	<b>46,02%</b>	<b>43,36%</b>	<b>+2,66%</b>
Wahlberechtigte insgesamt	2.412	2.387	+25
Wahlberechtigte ohne Sperrvermerk	2.113	2.213	-100
Wahlberechtigte mit Sperrvermerk	299	174	+125
Wahlberechtigte § 24 Abs. 2 EuWO	0	0	0
Wähler insgesamt	1.110	1.035	+75
Wähler mit Wahlschein	254	176	+78
Ungültige Stimmen	15	13	+2
Gültige Stimmen	1.095	1.022	+73

**Achtung:** Aufgrund von geänderten Bezirkszuschnitten ist die Vergleichbarkeit eingeschränkt.

<b>In Prozent</b>	19,54%	6,58%	22,47%	19,27%	3,11%	2,74%	8,22%	18,08%
<b>Stimmen</b>	214	72	246	211	34	30	90	198
<b>Partei</b>	<b>CDU</b>	<b>GRÜNE</b>	<b>SPD</b>	<b>AfD</b>	<b>FDP</b>	<b>LINKE</b>	<b>BSW</b>	<b>Sonstige</b>

<b>Gewinn In Prozent</b>	+4,47%			+7,23%			+8,22%	+3,79%
<b>Verlust In Prozent</b>		-7,22%	-10,70%		-1,59%	-4,21%		
<b>Partei</b>	<b>CDU</b>	<b>GRÜNE</b>	<b>SPD</b>	<b>AfD</b>	<b>FDP</b>	<b>LINKE</b>	<b>BSW</b>	<b>Sonstige</b>

Partei	EW 2024 Stimmen	EW 2024 Prozent	EW 2019 Stimmen	EW 2019 Prozent	Differenz Stimmen	Differenz In Prozent
<b>CDU</b>	214	19,54%	154	15,07%	+60	+4,47%
<b>GRÜNE</b>	72	6,58%	141	13,80%	-69	-7,22%
<b>SPD</b>	246	22,47%	339	33,17%	-93	-10,70%
<b>AfD</b>	211	19,27%	123	12,04%	+88	+7,23%
<b>FDP</b>	34	3,11%	48	4,70%	-14	-1,59%
<b>DIE LINKE</b>	30	2,74%	71	6,95%	-41	-4,21%
<b>Die PARTEI</b>	22	2,01%	30	2,94%	-8	-0,93%
<b>Tierschutzpartei</b>	30	2,74%	19	1,86%	+11	+0,88%
<b>PIRATEN</b>	5	0,46%	10	0,98%	-5	-0,52%
<b>Volt</b>	10	0,91%	4	0,39%	+6	+0,52%
<b>FAMILIE</b>	9	0,82%	9	0,88%	0	-0,06%
<b>FREIE WÄHLER</b>	10	0,91%	11	1,08%	-1	-0,17%
<b>ÖDP</b>	2	0,18%	2	0,20%	0	-0,02%
<b>BIG</b>	7	0,64%	30	2,94%	-23	-2,30%
<b>MERA25</b>	10	0,91%	-/-	-/-	+10	+0,91%
<b>TIERSCHUTZ hier!</b>	9	0,82%	8	0,78%	+1	+0,04%
<b>PdH</b>	2	0,18%	0	0,00%	+2	+0,18%
<b>HEIMAT</b>	1	0,09%	-/-	-/-	+1	+0,09%
<b>Bündnis C</b>	0	0,00%	0	0,00%	0	0,00%
<b>Verjüngungsforschung</b>	1	0,09%	-/-	-/-	+1	+0,09%
<b>MENSCHLICHE WELT</b>	4	0,37%	2	0,20%	+2	+0,17%
<b>MLPD</b>	2	0,18%	0	0,00%	+2	+0,18%
<b>DKP</b>	0	0,00%	0	0,00%	0	0,00%
<b>SGP</b>	0	0,00%	0	0,00%	0	0,00%
<b>ABG</b>	0	0,00%	-/-	-/-	0	0,00%
<b>dieBasis</b>	1	0,09%	-/-	-/-	+1	+0,09%
<b>BÜNDNIS DEUTSCHLAND</b>	5	0,46%	-/-	-/-	+5	+0,46%
<b>BSW</b>	90	8,22%	-/-	-/-	+90	+8,22%
<b>DAVA</b>	61	5,57%	-/-	-/-	+61	+5,57%
<b>KLIMALISTE</b>	0	0,00%	-/-	-/-	0	0,00%
<b>LETZTE GENERATION</b>	2	0,18%	-/-	-/-	+2	+0,18%
<b>PDV</b>	0	0,00%	-/-	-/-	0	0,00%
<b>PdF</b>	5	0,46%	-/-	-/-	+5	+0,46%
<b>V-Partei<sup>3</sup></b>	0	0,00%	-/-	-/-	0	0,00%
<b>NPD</b>	-/-	-/-	1	0,10%	-1	-0,10%

Partei	EW 2024 Stimmen	EW 2024 Prozent	EW 2019 Stimmen	EW 2019 Prozent	Differenz Stimmen	Differenz In Prozent
<b>BGE</b>	-/-	-/-	0	0,00%	0	0,00%
<b>ÖkoLinX</b>	-/-	-/-	0	0,00%	0	0,00%
<b>III. Weg</b>	-/-	-/-	0	0,00%	0	0,00%
<b>Graue Panther</b>	-/-	-/-	4	0,39%	-4	-0,39%
<b>DIE FRAUEN</b>	-/-	-/-	2	0,20%	-2	-0,20%
<b>DIE VIOLETTEN</b>	-/-	-/-	1	0,10%	-1	-0,10%
<b>NL</b>	-/-	-/-	0	0,00%	0	0,00%
<b>PARTEI FÜR DIE TIERE</b>	-/-	-/-	3	0,29%	-3	-0,29%
<b>Volksabstimmung</b>	-/-	-/-	3	0,29%	-3	-0,29%
<b>DIE RECHTE</b>	-/-	-/-	0	0,00%	0	0,00%
<b>Die Grauen</b>	-/-	-/-	2	0,20%	-2	-0,20%
<b>Gesundheitsforschung</b>	-/-	-/-	1	0,10%	-1	-0,10%
<b>Tierschutzallianz</b>	-/-	-/-	4	0,39%	-4	-0,39%
<b>DiEM25</b>	-/-	-/-	0	0,00%	0	0,00%
<b>BP</b>	-/-	-/-	0	0,00%	0	0,00%
<b>DIE DIREKTE!</b>	-/-	-/-	0	0,00%	0	0,00%
<b>LIEBE</b>	-/-	-/-	0	0,00%	0	0,00%
<b>LKR</b>	-/-	-/-	0	0,00%	0	0,00%

### 303 Repelen-Mitte/Genend

	EW 2024	EW 2019	Differenz
<b>Anzahl Wahlbezirke</b>	<b>3</b>		
<b>Wahlbeteiligung</b>	<b>57,05%</b>	<b>58,61%</b>	<b>-1,56%</b>
Wahlberechtigte insgesamt	2.845	2.776	+69
Wahlberechtigte ohne Sperrvermerk	2.222	2.399	-177
Wahlberechtigte mit Sperrvermerk	623	377	+246
Wahlberechtigte § 24 Abs. 2 EuWO	0	0	0
Wähler insgesamt	1.623	1.627	-4
Wähler mit Wahlschein	571	359	+212
Ungültige Stimmen	13	23	-10
Gültige Stimmen	1.610	1.604	+6

In Prozent	26,96%	9,07%	23,54%	14,47%	5,59%	2,05%	5,96%	12,36%
Stimmen	434	146	379	233	90	33	96	199
Partei	CDU	GRÜNE	SPD	AfD	FDP	LINKE	BSW	Sonstige

Gewinn In Prozent	+1,90%			+5,37%	+0,60%		+5,96%	+0,95%
Verlust In Prozent		-7,39%	-4,27%			-3,12%		
Partei	CDU	GRÜNE	SPD	AfD	FDP	LINKE	BSW	Sonstige



Partei	EW 2024 Stimmen	EW 2024 Prozent	EW 2019 Stimmen	EW 2019 Prozent	Differenz Stimmen	Differenz In Prozent
<b>CDU</b>	434	26,96%	402	25,06%	+32	+1,90%
<b>GRÜNE</b>	146	9,07%	264	16,46%	-118	-7,39%
<b>SPD</b>	379	23,54%	446	27,81%	-67	-4,27%
<b>AfD</b>	233	14,47%	146	9,10%	+87	+5,37%
<b>FDP</b>	90	5,59%	80	4,99%	+10	+0,60%
<b>DIE LINKE</b>	33	2,05%	83	5,17%	-50	-3,12%
<b>Die PARTEI</b>	43	2,67%	35	2,18%	+8	+0,49%
<b>Tierschutzpartei</b>	44	2,73%	32	2,00%	+12	+0,73%
<b>PIRATEN</b>	6	0,37%	10	0,62%	-4	-0,25%
<b>Volt</b>	15	0,93%	12	0,75%	+3	+0,18%
<b>FAMILIE</b>	14	0,87%	10	0,62%	+4	+0,25%
<b>FREIE WÄHLER</b>	10	0,62%	10	0,62%	0	0,00%
<b>ÖDP</b>	4	0,25%	3	0,19%	+1	+0,06%
<b>BIG</b>	4	0,25%	9	0,56%	-5	-0,31%
<b>MERA25</b>	3	0,19%	-/-	-/-	+3	+0,19%
<b>TIERSCHUTZ hier!</b>	8	0,50%	6	0,37%	+2	+0,13%
<b>PdH</b>	2	0,12%	4	0,25%	-2	-0,13%
<b>HEIMAT</b>	1	0,06%	-/-	-/-	+1	+0,06%
<b>Bündnis C</b>	1	0,06%	0	0,00%	+1	+0,06%
<b>Verjüngungsforschung</b>	0	0,00%	-/-	-/-	0	0,00%
<b>MENSCHLICHE WELT</b>	3	0,19%	1	0,06%	+2	+0,13%
<b>MLPD</b>	0	0,00%	5	0,31%	-5	-0,31%
<b>DKP</b>	0	0,00%	1	0,06%	-1	-0,06%
<b>SGP</b>	1	0,06%	0	0,00%	+1	+0,06%
<b>ABG</b>	1	0,06%	-/-	-/-	+1	+0,06%
<b>dieBasis</b>	1	0,06%	-/-	-/-	+1	+0,06%
<b>BÜNDNIS DEUTSCHLAND</b>	7	0,43%	-/-	-/-	+7	+0,43%
<b>BSW</b>	96	5,96%	-/-	-/-	+96	+5,96%
<b>DAVA</b>	14	0,87%	-/-	-/-	+14	+0,87%
<b>KLIMALISTE</b>	2	0,12%	-/-	-/-	+2	+0,12%
<b>LETZTE GENERATION</b>	0	0,00%	-/-	-/-	0	0,00%
<b>PDV</b>	2	0,12%	-/-	-/-	+2	+0,12%
<b>PdF</b>	13	0,81%	-/-	-/-	+13	+0,81%
<b>V-Partei<sup>3</sup></b>	0	0,00%	-/-	-/-	0	0,00%
<b>NPD</b>	-/-	-/-	6	0,37%	-6	-0,37%

Partei	EW 2024 Stimmen	EW 2024 Prozent	EW 2019 Stimmen	EW 2019 Prozent	Differenz Stimmen	Differenz In Prozent
<b>BGE</b>	-/-	-/-	0	0,00%	0	0,00%
<b>ÖkoLinX</b>	-/-	-/-	1	0,06%	-1	-0,06%
<b>III. Weg</b>	-/-	-/-	0	0,00%	0	0,00%
<b>Graue Panther</b>	-/-	-/-	4	0,25%	-4	-0,25%
<b>DIE FRAUEN</b>	-/-	-/-	4	0,25%	-4	-0,25%
<b>DIE VIOLETTEN</b>	-/-	-/-	1	0,06%	-1	-0,06%
<b>NL</b>	-/-	-/-	2	0,12%	-2	-0,12%
<b>PARTEI FÜR DIE TIERE</b>	-/-	-/-	7	0,44%	-7	-0,44%
<b>Volksabstimmung</b>	-/-	-/-	3	0,19%	-3	-0,19%
<b>DIE RECHTE</b>	-/-	-/-	2	0,12%	-2	-0,12%
<b>Die Grauen</b>	-/-	-/-	1	0,06%	-1	-0,06%
<b>Gesundheitsforschung</b>	-/-	-/-	3	0,19%	-3	-0,19%
<b>Tierschutzallianz</b>	-/-	-/-	3	0,19%	-3	-0,19%
<b>DiEM25</b>	-/-	-/-	3	0,19%	-3	-0,19%
<b>BP</b>	-/-	-/-	1	0,06%	-1	-0,06%
<b>DIE DIREKTE!</b>	-/-	-/-	2	0,12%	-2	-0,12%
<b>LIEBE</b>	-/-	-/-	1	0,06%	-1	-0,06%
<b>LKR</b>	-/-	-/-	1	0,06%	-1	-0,06%

### 304 Rheinkamper Ring

	EW 2024	EW 2019	Differenz
<b>Anzahl Wahlbezirke</b>	<b>3</b>		
<b>Wahlbeteiligung</b>	<b>52,78%</b>	<b>49,85%</b>	<b>+2,93%</b>
Wahlberechtigte insgesamt	2.535	2.628	-93
Wahlberechtigte ohne Sperrvermerk	2.065	2.402	-337
Wahlberechtigte mit Sperrvermerk	470	226	+244
Wahlberechtigte § 24 Abs. 2 EuWO	0	0	0
Wähler insgesamt	1.338	1.310	+28
Wähler mit Wahlschein	416	211	+205
Ungültige Stimmen	19	23	-4
Gültige Stimmen	1.319	1.287	+32

<b>In Prozent</b>	22,82%	7,35%	27,82%	21,61%	3,49%	1,90%	4,93%	10,08%
<b>Stimmen</b>	301	97	367	285	46	25	65	133
<b>Partei</b>	<b>CDU</b>	<b>GRÜNE</b>	<b>SPD</b>	<b>AfD</b>	<b>FDP</b>	<b>LINKE</b>	<b>BSW</b>	<b>Sonstige</b>

<b>Gewinn In Prozent</b>	+4,64%			+8,17%			+4,93%	
<b>Verlust In Prozent</b>		-7,34%	-3,10%		-1,64%	-2,68%		-2,97%
<b>Partei</b>	<b>CDU</b>	<b>GRÜNE</b>	<b>SPD</b>	<b>AfD</b>	<b>FDP</b>	<b>LINKE</b>	<b>BSW</b>	<b>Sonstige</b>

Partei	EW 2024 Stimmen	EW 2024 Prozent	EW 2019 Stimmen	EW 2019 Prozent	Differenz Stimmen	Differenz In Prozent
<b>CDU</b>	301	22,82%	234	18,18%	+67	+4,64%
<b>GRÜNE</b>	97	7,35%	189	14,69%	-92	-7,34%
<b>SPD</b>	367	27,82%	398	30,92%	-31	-3,10%
<b>AfD</b>	285	21,61%	173	13,44%	+112	+8,17%
<b>FDP</b>	46	3,49%	66	5,13%	-20	-1,64%
<b>DIE LINKE</b>	25	1,90%	59	4,58%	-34	-2,68%
<b>Die PARTEI</b>	25	1,90%	34	2,64%	-9	-0,74%
<b>Tierschutzpartei</b>	17	1,29%	26	2,02%	-9	-0,73%
<b>PIRATEN</b>	1	0,08%	6	0,47%	-5	-0,39%
<b>Volt</b>	17	1,29%	3	0,23%	+14	+1,06%
<b>FAMILIE</b>	10	0,76%	18	1,40%	-8	-0,64%
<b>FREIE WÄHLER</b>	6	0,45%	9	0,70%	-3	-0,25%
<b>ÖDP</b>	3	0,23%	5	0,39%	-2	-0,16%
<b>BIG</b>	2	0,15%	11	0,85%	-9	-0,70%
<b>MERA25</b>	2	0,15%	-/-	-/-	+2	+0,15%
<b>TIERSCHUTZ hier!</b>	11	0,83%	3	0,23%	+8	+0,60%
<b>PdH</b>	0	0,00%	4	0,31%	-4	-0,31%
<b>HEIMAT</b>	2	0,15%	-/-	-/-	+2	+0,15%
<b>Bündnis C</b>	1	0,08%	0	0,00%	+1	+0,08%
<b>Verjüngungsforschung</b>	0	0,00%	-/-	-/-	0	0,00%
<b>MENSCHLICHE WELT</b>	0	0,00%	2	0,16%	-2	-0,16%
<b>MLPD</b>	0	0,00%	1	0,08%	-1	-0,08%
<b>DKP</b>	1	0,08%	1	0,08%	0	0,00%
<b>SGP</b>	1	0,08%	0	0,00%	+1	+0,08%
<b>ABG</b>	2	0,15%	-/-	-/-	+2	+0,15%
<b>dieBasis</b>	2	0,15%	-/-	-/-	+2	+0,15%
<b>BÜNDNIS DEUTSCHLAND</b>	3	0,23%	-/-	-/-	+3	+0,23%
<b>BSW</b>	65	4,93%	-/-	-/-	+65	+4,93%
<b>DAVA</b>	15	1,14%	-/-	-/-	+15	+1,14%
<b>KLIMALISTE</b>	0	0,00%	-/-	-/-	0	0,00%
<b>LETZTE GENERATION</b>	4	0,30%	-/-	-/-	+4	+0,30%
<b>PDV</b>	1	0,08%	-/-	-/-	+1	+0,08%
<b>PdF</b>	6	0,45%	-/-	-/-	+6	+0,45%
<b>V-Partei<sup>3</sup></b>	1	0,08%	-/-	-/-	+1	+0,08%
<b>NPD</b>	-/-	-/-	6	0,47%	-6	-0,47%

Partei	EW 2024 Stimmen	EW 2024 Prozent	EW 2019 Stimmen	EW 2019 Prozent	Differenz Stimmen	Differenz In Prozent
<b>BGE</b>	-/-	-/-	1	0,08%	-1	-0,08%
<b>ÖkoLinX</b>	-/-	-/-	0	0,00%	0	0,00%
<b>III. Weg</b>	-/-	-/-	0	0,00%	0	0,00%
<b>Graue Panther</b>	-/-	-/-	2	0,16%	-2	-0,16%
<b>DIE FRAUEN</b>	-/-	-/-	6	0,47%	-6	-0,47%
<b>DIE VIOLETTEN</b>	-/-	-/-	3	0,23%	-3	-0,23%
<b>NL</b>	-/-	-/-	0	0,00%	0	0,00%
<b>PARTEI FÜR DIE TIERE</b>	-/-	-/-	5	0,39%	-5	-0,39%
<b>Volksabstimmung</b>	-/-	-/-	2	0,16%	-2	-0,16%
<b>DIE RECHTE</b>	-/-	-/-	1	0,08%	-1	-0,08%
<b>Die Grauen</b>	-/-	-/-	8	0,62%	-8	-0,62%
<b>Gesundheitsforschung</b>	-/-	-/-	3	0,23%	-3	-0,23%
<b>Tierschutzallianz</b>	-/-	-/-	1	0,08%	-1	-0,08%
<b>DiEM25</b>	-/-	-/-	4	0,31%	-4	-0,31%
<b>BP</b>	-/-	-/-	1	0,08%	-1	-0,08%
<b>DIE DIREKTE!</b>	-/-	-/-	0	0,00%	0	0,00%
<b>LIEBE</b>	-/-	-/-	2	0,16%	-2	-0,16%
<b>LKR</b>	-/-	-/-	0	0,00%	0	0,00%

### 305 Eick-West

	EW 2024	EW 2019	Differenz
<b>Anzahl Wahlbezirke</b>	<b>4</b>		
<b>Wahlbeteiligung</b>	<b>59,81%</b>	<b>58,41%</b>	<b>+1,40%</b>
Wahlberechtigte insgesamt	2.996	2.977	+19
Wahlberechtigte ohne Sperrvermerk	2.409	2.609	-200
Wahlberechtigte mit Sperrvermerk	587	368	+219
Wahlberechtigte § 24 Abs. 2 EuWO	0	0	0
Wähler insgesamt	1.792	1.739	+53
Wähler mit Wahlschein	531	354	+177
Ungültige Stimmen	17	16	+1
Gültige Stimmen	1.775	1.723	+52

<b>In Prozent</b>	25,24%	10,03%	23,44%	15,89%	4,45%	2,37%	6,20%	12,39%
<b>Stimmen</b>	448	178	416	282	79	42	110	220
<b>Partei</b>	<b>CDU</b>	<b>GRÜNE</b>	<b>SPD</b>	<b>AfD</b>	<b>FDP</b>	<b>LINKE</b>	<b>BSW</b>	<b>Sonstige</b>

<b>Gewinn In Prozent</b>	+5,68%			+4,86%			+6,20%	+1,83%
<b>Verlust In Prozent</b>		-8,31%	-5,52%		-1,12%	-3,61%		
<b>Partei</b>	<b>CDU</b>	<b>GRÜNE</b>	<b>SPD</b>	<b>AfD</b>	<b>FDP</b>	<b>LINKE</b>	<b>BSW</b>	<b>Sonstige</b>

Partei	EW 2024 Stimmen	EW 2024 Prozent	EW 2019 Stimmen	EW 2019 Prozent	Differenz Stimmen	Differenz In Prozent
<b>CDU</b>	448	25,24%	337	19,56%	+111	+5,68%
<b>GRÜNE</b>	178	10,03%	316	18,34%	-138	-8,31%
<b>SPD</b>	416	23,44%	499	28,96%	-83	-5,52%
<b>AfD</b>	282	15,89%	190	11,03%	+92	+4,86%
<b>FDP</b>	79	4,45%	96	5,57%	-17	-1,12%
<b>DIE LINKE</b>	42	2,37%	103	5,98%	-61	-3,61%
<b>Die PARTEI</b>	29	1,63%	37	2,15%	-8	-0,52%
<b>Tierschutzpartei</b>	55	3,10%	27	1,57%	+28	+1,53%
<b>PIRATEN</b>	8	0,45%	15	0,87%	-7	-0,42%
<b>Volt</b>	24	1,35%	8	0,46%	+16	+0,89%
<b>FAMILIE</b>	9	0,51%	17	0,99%	-8	-0,48%
<b>FREIE WÄHLER</b>	10	0,56%	17	0,99%	-7	-0,43%
<b>ÖDP</b>	1	0,06%	1	0,06%	0	0,00%
<b>BIG</b>	1	0,06%	5	0,29%	-4	-0,23%
<b>MERA25</b>	5	0,28%	-/-	-/-	+5	+0,28%
<b>TIERSCHUTZ hier!</b>	18	1,01%	4	0,23%	+14	+0,78%
<b>PdH</b>	1	0,06%	3	0,17%	-2	-0,11%
<b>HEIMAT</b>	2	0,11%	-/-	-/-	+2	+0,11%
<b>Bündnis C</b>	1	0,06%	5	0,29%	-4	-0,23%
<b>Verjüngungsforschung</b>	3	0,17%	-/-	-/-	+3	+0,17%
<b>MENSCHLICHE WELT</b>	1	0,06%	0	0,00%	+1	+0,06%
<b>MLPD</b>	1	0,06%	0	0,00%	+1	+0,06%
<b>DKP</b>	1	0,06%	0	0,00%	+1	+0,06%
<b>SGP</b>	1	0,06%	0	0,00%	+1	+0,06%
<b>ABG</b>	2	0,11%	-/-	-/-	+2	+0,11%
<b>dieBasis</b>	7	0,39%	-/-	-/-	+7	+0,39%
<b>BÜNDNIS DEUTSCHLAND</b>	4	0,23%	-/-	-/-	+4	+0,23%
<b>BSW</b>	110	6,20%	-/-	-/-	+110	+6,20%
<b>DAVA</b>	7	0,39%	-/-	-/-	+7	+0,39%
<b>KLIMALISTE</b>	4	0,23%	-/-	-/-	+4	+0,23%
<b>LETZTE GENERATION</b>	1	0,06%	-/-	-/-	+1	+0,06%
<b>PDV</b>	1	0,06%	-/-	-/-	+1	+0,06%
<b>PdF</b>	18	1,01%	-/-	-/-	+18	+1,01%
<b>V-Partei<sup>3</sup></b>	5	0,28%	-/-	-/-	+5	+0,28%
<b>NPD</b>	-/-	-/-	5	0,29%	-5	-0,29%

Partei	EW 2024 Stimmen	EW 2024 Prozent	EW 2019 Stimmen	EW 2019 Prozent	Differenz Stimmen	Differenz In Prozent
<b>BGE</b>	-/-	-/-	1	0,06%	-1	-0,06%
<b>ÖkoLinX</b>	-/-	-/-	2	0,12%	-2	-0,12%
<b>III. Weg</b>	-/-	-/-	0	0,00%	0	0,00%
<b>Graue Panther</b>	-/-	-/-	5	0,29%	-5	-0,29%
<b>DIE FRAUEN</b>	-/-	-/-	2	0,12%	-2	-0,12%
<b>DIE VIOLETTEN</b>	-/-	-/-	2	0,12%	-2	-0,12%
<b>NL</b>	-/-	-/-	1	0,06%	-1	-0,06%
<b>PARTEI FÜR DIE TIERE</b>	-/-	-/-	6	0,35%	-6	-0,35%
<b>Volksabstimmung</b>	-/-	-/-	1	0,06%	-1	-0,06%
<b>DIE RECHTE</b>	-/-	-/-	2	0,12%	-2	-0,12%
<b>Die Grauen</b>	-/-	-/-	5	0,29%	-5	-0,29%
<b>Gesundheitsforschung</b>	-/-	-/-	1	0,06%	-1	-0,06%
<b>Tierschutzallianz</b>	-/-	-/-	1	0,06%	-1	-0,06%
<b>DiEM25</b>	-/-	-/-	3	0,17%	-3	-0,17%
<b>BP</b>	-/-	-/-	0	0,00%	0	0,00%
<b>DIE DIREKTE!</b>	-/-	-/-	1	0,06%	-1	-0,06%
<b>LIEBE</b>	-/-	-/-	0	0,00%	0	0,00%
<b>LKR</b>	-/-	-/-	5	0,29%	-5	-0,29%



### 306 Eick-Ost

	EW 2024	EW 2019	Differenz
<b>Anzahl Wahlbezirke</b>	<b>4</b>		
<b>Wahlbeteiligung</b>	<b>60,98%</b>	<b>58,23%</b>	<b>+2,75%</b>
Wahlberechtigte insgesamt	2.550	2.559	-9
Wahlberechtigte ohne Sperrvermerk	2.046	2.267	-221
Wahlberechtigte mit Sperrvermerk	504	292	+212
Wahlberechtigte § 24 Abs. 2 EuWO	0	0	0
Wähler insgesamt	1.555	1.490	+65
Wähler mit Wahlschein	467	285	+182
Ungültige Stimmen	13	15	-2
Gültige Stimmen	1.542	1.475	+67

	CDU	GRÜNE	SPD	AfD	FDP	LINKE	BSW	Sonstige
<b>In Prozent</b>	24,06%	8,56%	21,92%	17,90%	5,45%	2,79%	5,77%	13,55%
<b>Stimmen</b>	371	132	338	276	84	43	89	209
<b>Partei</b>	CDU	GRÜNE	SPD	AfD	FDP	LINKE	BSW	Sonstige

	CDU	GRÜNE	SPD	AfD	FDP	LINKE	BSW	Sonstige
<b>Gewinn In Prozent</b>	+2,43%			+5,97%			+5,77%	+2,70%
<b>Verlust In Prozent</b>		-11,44%	-2,83%		-1,26%	-1,35%		
<b>Partei</b>	CDU	GRÜNE	SPD	AfD	FDP	LINKE	BSW	Sonstige

Partei	EW 2024 Stimmen	EW 2024 Prozent	EW 2019 Stimmen	EW 2019 Prozent	Differenz Stimmen	Differenz In Prozent
<b>CDU</b>	371	24,06%	319	21,63%	+52	+2,43%
<b>GRÜNE</b>	132	8,56%	295	20,00%	-163	-11,44%
<b>SPD</b>	338	21,92%	365	24,75%	-27	-2,83%
<b>AfD</b>	276	17,90%	176	11,93%	+100	+5,97%
<b>FDP</b>	84	5,45%	99	6,71%	-15	-1,26%
<b>DIE LINKE</b>	43	2,79%	61	4,14%	-18	-1,35%
<b>Die PARTEI</b>	32	2,08%	26	1,76%	+6	+0,32%
<b>Tierschutzpartei</b>	42	2,72%	28	1,90%	+14	+0,82%
<b>PIRATEN</b>	10	0,65%	15	1,02%	-5	-0,37%
<b>Volt</b>	23	1,49%	7	0,47%	+16	+1,02%
<b>FAMILIE</b>	14	0,91%	15	1,02%	-1	-0,11%
<b>FREIE WÄHLER</b>	12	0,78%	11	0,75%	+1	+0,03%
<b>ÖDP</b>	7	0,45%	4	0,27%	+3	+0,18%
<b>BIG</b>	0	0,00%	3	0,20%	-3	-0,20%
<b>MERA25</b>	5	0,32%	-/-	-/-	+5	+0,32%
<b>TIERSCHUTZ hier!</b>	16	1,04%	6	0,41%	+10	+0,63%
<b>PdH</b>	3	0,19%	1	0,07%	+2	+0,12%
<b>HEIMAT</b>	0	0,00%	-/-	-/-	0	0,00%
<b>Bündnis C</b>	0	0,00%	1	0,07%	-1	-0,07%
<b>Verjüngungsforschung</b>	1	0,06%	-/-	-/-	+1	+0,06%
<b>MENSCHLICHE WELT</b>	2	0,13%	0	0,00%	+2	+0,13%
<b>MLPD</b>	1	0,06%	0	0,00%	+1	+0,06%
<b>DKP</b>	0	0,00%	0	0,00%	0	0,00%
<b>SGP</b>	0	0,00%	0	0,00%	0	0,00%
<b>ABG</b>	0	0,00%	-/-	-/-	0	0,00%
<b>dieBasis</b>	3	0,19%	-/-	-/-	+3	+0,19%
<b>BÜNDNIS DEUTSCHLAND</b>	5	0,32%	-/-	-/-	+5	+0,32%
<b>BSW</b>	89	5,77%	-/-	-/-	+89	+5,77%
<b>DAVA</b>	12	0,78%	-/-	-/-	+12	+0,78%
<b>KLIMALISTE</b>	0	0,00%	-/-	-/-	0	0,00%
<b>LETZTE GENERATION</b>	0	0,00%	-/-	-/-	0	0,00%
<b>PDV</b>	1	0,06%	-/-	-/-	+1	+0,06%
<b>PdF</b>	16	1,04%	-/-	-/-	+16	+1,04%
<b>V-Partei<sup>3</sup></b>	4	0,26%	-/-	-/-	+4	+0,26%
<b>NPD</b>	-/-	-/-	3	0,20%	-3	-0,20%

Partei	EW 2024 Stimmen	EW 2024 Prozent	EW 2019 Stimmen	EW 2019 Prozent	Differenz Stimmen	Differenz In Prozent
<b>BGE</b>	-/-	-/-	2	0,14%	-2	-0,14%
<b>ÖkoLinX</b>	-/-	-/-	1	0,07%	-1	-0,07%
<b>III. Weg</b>	-/-	-/-	0	0,00%	0	0,00%
<b>Graue Panther</b>	-/-	-/-	6	0,41%	-6	-0,41%
<b>DIE FRAUEN</b>	-/-	-/-	1	0,07%	-1	-0,07%
<b>DIE VIOLETTEN</b>	-/-	-/-	2	0,14%	-2	-0,14%
<b>NL</b>	-/-	-/-	0	0,00%	0	0,00%
<b>PARTEI FÜR DIE TIERE</b>	-/-	-/-	6	0,41%	-6	-0,41%
<b>Volksabstimmung</b>	-/-	-/-	2	0,14%	-2	-0,14%
<b>DIE RECHTE</b>	-/-	-/-	0	0,00%	0	0,00%
<b>Die Grauen</b>	-/-	-/-	4	0,27%	-4	-0,27%
<b>Gesundheitsforschung</b>	-/-	-/-	4	0,27%	-4	-0,27%
<b>Tierschutzallianz</b>	-/-	-/-	7	0,47%	-7	-0,47%
<b>DiEM25</b>	-/-	-/-	0	0,00%	0	0,00%
<b>BP</b>	-/-	-/-	0	0,00%	0	0,00%
<b>DIE DIREKTE!</b>	-/-	-/-	1	0,07%	-1	-0,07%
<b>LIEBE</b>	-/-	-/-	0	0,00%	0	0,00%
<b>LKR</b>	-/-	-/-	4	0,27%	-4	-0,27%

### 307 Uftort

	EW 2024	EW 2019	Differenz
<b>Anzahl Wahlbezirke</b>	<b>4</b>		
<b>Wahlbeteiligung</b>	<b>74,51%</b>	<b>73,01%</b>	<b>+1,50%</b>
Wahlberechtigte insgesamt	3.076	3.083	-7
Wahlberechtigte ohne Sperrvermerk	2.149	2.521	-372
Wahlberechtigte mit Sperrvermerk	927	562	+365
Wahlberechtigte § 24 Abs. 2 EuWO	0	0	0
Wähler insgesamt	2.292	2.251	+41
Wähler mit Wahlschein	882	542	+340
Ungültige Stimmen	7	7	0
Gültige Stimmen	2.285	2.244	+41

	CDU	GRÜNE	SPD	AfD	FDP	LINKE	BSW	Sonstige
<b>In Prozent</b>	29,89%	14,57%	21,40%	10,90%	6,74%	1,23%	4,77%	10,50%
<b>Stimmen</b>	683	333	489	249	154	28	109	240
<b>Partei</b>	<b>CDU</b>	<b>GRÜNE</b>	<b>SPD</b>	<b>AfD</b>	<b>FDP</b>	<b>LINKE</b>	<b>BSW</b>	<b>Sonstige</b>

	CDU	GRÜNE	SPD	AfD	FDP	LINKE	BSW	Sonstige
<b>Gewinn In Prozent</b>	+3,20%		+1,17%	+3,55%			+4,77%	+2,08%
<b>Verlust In Prozent</b>		-12,30%			-0,21%	-2,25%		
<b>Partei</b>	<b>CDU</b>	<b>GRÜNE</b>	<b>SPD</b>	<b>AfD</b>	<b>FDP</b>	<b>LINKE</b>	<b>BSW</b>	<b>Sonstige</b>

Partei	EW 2024 Stimmen	EW 2024 Prozent	EW 2019 Stimmen	EW 2019 Prozent	Differenz Stimmen	Differenz In Prozent
<b>CDU</b>	683	29,89%	599	26,69%	+84	+3,20%
<b>GRÜNE</b>	333	14,57%	603	26,87%	-270	-12,30%
<b>SPD</b>	489	21,40%	454	20,23%	+35	+1,17%
<b>AfD</b>	249	10,90%	165	7,35%	+84	+3,55%
<b>FDP</b>	154	6,74%	156	6,95%	-2	-0,21%
<b>DIE LINKE</b>	28	1,23%	78	3,48%	-50	-2,25%
<b>Die PARTEI</b>	38	1,66%	47	2,09%	-9	-0,43%
<b>Tierschutzpartei</b>	40	1,75%	27	1,20%	+13	+0,55%
<b>PIRATEN</b>	9	0,39%	10	0,45%	-1	-0,06%
<b>Volt</b>	37	1,62%	10	0,45%	+27	+1,17%
<b>FAMILIE</b>	16	0,70%	13	0,58%	+3	+0,12%
<b>FREIE WÄHLER</b>	17	0,74%	13	0,58%	+4	+0,16%
<b>ÖDP</b>	4	0,18%	7	0,31%	-3	-0,13%
<b>BIG</b>	1	0,04%	5	0,22%	-4	-0,18%
<b>MERA25</b>	2	0,09%	-/-	-/-	+2	+0,09%
<b>TIERSCHUTZ hier!</b>	12	0,53%	5	0,22%	+7	+0,31%
<b>PdH</b>	3	0,13%	4	0,18%	-1	-0,05%
<b>HEIMAT</b>	2	0,09%	-/-	-/-	+2	+0,09%
<b>Bündnis C</b>	0	0,00%	1	0,04%	-1	-0,04%
<b>Verjüngungsforschung</b>	2	0,09%	-/-	-/-	+2	+0,09%
<b>MENSCHLICHE WELT</b>	4	0,18%	1	0,04%	+3	+0,14%
<b>MLPD</b>	1	0,04%	1	0,04%	0	0,00%
<b>DKP</b>	0	0,00%	1	0,04%	-1	-0,04%
<b>SGP</b>	0	0,00%	0	0,00%	0	0,00%
<b>ABG</b>	1	0,04%	-/-	-/-	+1	+0,04%
<b>dieBasis</b>	1	0,04%	-/-	-/-	+1	+0,04%
<b>BÜNDNIS DEUTSCHLAND</b>	6	0,26%	-/-	-/-	+6	+0,26%
<b>BSW</b>	109	4,77%	-/-	-/-	+109	+4,77%
<b>DAVA</b>	19	0,83%	-/-	-/-	+19	+0,83%
<b>KLIMALISTE</b>	1	0,04%	-/-	-/-	+1	+0,04%
<b>LETZTE GENERATION</b>	3	0,13%	-/-	-/-	+3	+0,13%
<b>PDV</b>	1	0,04%	-/-	-/-	+1	+0,04%
<b>PdF</b>	15	0,66%	-/-	-/-	+15	+0,66%
<b>V-Partei<sup>3</sup></b>	5	0,22%	-/-	-/-	+5	+0,22%
<b>NPD</b>	-/-	-/-	2	0,09%	-2	-0,09%

Partei	EW 2024 Stimmen	EW 2024 Prozent	EW 2019 Stimmen	EW 2019 Prozent	Differenz Stimmen	Differenz In Prozent
<b>BGE</b>	-/-	-/-	0	0,00%	0	0,00%
<b>ÖkoLinX</b>	-/-	-/-	2	0,09%	-2	-0,09%
<b>III. Weg</b>	-/-	-/-	0	0,00%	0	0,00%
<b>Graue Panther</b>	-/-	-/-	8	0,36%	-8	-0,36%
<b>DIE FRAUEN</b>	-/-	-/-	4	0,18%	-4	-0,18%
<b>DIE VIOLETTEN</b>	-/-	-/-	1	0,04%	-1	-0,04%
<b>NL</b>	-/-	-/-	2	0,09%	-2	-0,09%
<b>PARTEI FÜR DIE TIERE</b>	-/-	-/-	5	0,22%	-5	-0,22%
<b>Volksabstimmung</b>	-/-	-/-	3	0,13%	-3	-0,13%
<b>DIE RECHTE</b>	-/-	-/-	0	0,00%	0	0,00%
<b>Die Grauen</b>	-/-	-/-	4	0,18%	-4	-0,18%
<b>Gesundheitsforschung</b>	-/-	-/-	2	0,09%	-2	-0,09%
<b>Tierschutzallianz</b>	-/-	-/-	1	0,04%	-1	-0,04%
<b>DiEM25</b>	-/-	-/-	4	0,18%	-4	-0,18%
<b>BP</b>	-/-	-/-	0	0,00%	0	0,00%
<b>DIE DIREKTE!</b>	-/-	-/-	3	0,13%	-3	-0,13%
<b>LIEBE</b>	-/-	-/-	1	0,04%	-1	-0,04%
<b>LKR</b>	-/-	-/-	2	0,09%	-2	-0,09%

### 308 Meerbeck

	EW 2024	EW 2019	Differenz
<b>Anzahl Wahlbezirke</b>	<b>4</b>		
<b>Wahlbeteiligung</b>	<b>49,34%</b>	<b>46,98%</b>	<b>+2,36%</b>
Wahlberechtigte insgesamt	3.050	2.978	+72
Wahlberechtigte ohne Sperrvermerk	2.613	2.699	-86
Wahlberechtigte mit Sperrvermerk	437	279	+158
Wahlberechtigte § 24 Abs. 2 EuWO	0	0	0
Wähler insgesamt	1.505	1.399	+106
Wähler mit Wahlschein	408	257	+151
Ungültige Stimmen	18	10	+8
Gültige Stimmen	1.487	1.389	+98

**Achtung:** Aufgrund von geänderten Bezirksschnitten ist die Vergleichbarkeit eingeschränkt.

<b>In Prozent</b>	23,67%	7,73%	21,92%	19,77%	4,51%	2,22%	5,72%	14,46%
<b>Stimmen</b>	352	115	326	294	67	33	85	215
<b>Partei</b>	<b>CDU</b>	<b>GRÜNE</b>	<b>SPD</b>	<b>AfD</b>	<b>FDP</b>	<b>LINKE</b>	<b>BSW</b>	<b>Sonstige</b>

<b>Gewinn In Prozent</b>	+4,30%			+5,95%			+5,72%	+1,57%
<b>Verlust In Prozent</b>		-8,83%	-3,64%		-0,03%	-5,05%		
<b>Partei</b>	<b>CDU</b>	<b>GRÜNE</b>	<b>SPD</b>	<b>AfD</b>	<b>FDP</b>	<b>LINKE</b>	<b>BSW</b>	<b>Sonstige</b>

Partei	EW 2024 Stimmen	EW 2024 Prozent	EW 2019 Stimmen	EW 2019 Prozent	Differenz Stimmen	Differenz In Prozent
<b>CDU</b>	352	23,67%	269	19,37%	+83	+4,30%
<b>GRÜNE</b>	115	7,73%	230	16,56%	-115	-8,83%
<b>SPD</b>	326	21,92%	355	25,56%	-29	-3,64%
<b>AfD</b>	294	19,77%	192	13,82%	+102	+5,95%
<b>FDP</b>	67	4,51%	63	4,54%	+4	-0,03%
<b>DIE LINKE</b>	33	2,22%	101	7,27%	-68	-5,05%
<b>Die PARTEI</b>	31	2,08%	32	2,30%	-1	-0,22%
<b>Tierschutzpartei</b>	33	2,22%	30	2,16%	+3	+0,06%
<b>PIRATEN</b>	11	0,74%	15	1,08%	-4	-0,34%
<b>Volt</b>	20	1,34%	10	0,72%	+10	+0,62%
<b>FAMILIE</b>	15	1,01%	11	0,79%	+4	+0,22%
<b>FREIE WÄHLER</b>	2	0,13%	9	0,65%	-7	-0,52%
<b>ÖDP</b>	3	0,20%	3	0,22%	0	-0,02%
<b>BIG</b>	5	0,34%	30	2,16%	-25	-1,82%
<b>MERA25</b>	8	0,54%	-/-	-/-	+8	+0,54%
<b>TIERSCHUTZ hier!</b>	4	0,27%	0	0,00%	+4	+0,27%
<b>PdH</b>	0	0,00%	1	0,07%	-1	-0,07%
<b>HEIMAT</b>	2	0,13%	-/-	-/-	+2	+0,13%
<b>Bündnis C</b>	0	0,00%	0	0,00%	0	0,00%
<b>Verjüngungsforschung</b>	1	0,07%	-/-	-/-	+1	+0,07%
<b>MENSCHLICHE WELT</b>	3	0,20%	1	0,07%	+2	+0,13%
<b>MLPD</b>	4	0,27%	2	0,14%	+2	+0,13%
<b>DKP</b>	0	0,00%	0	0,00%	0	0,00%
<b>SGP</b>	0	0,00%	1	0,07%	-1	-0,07%
<b>ABG</b>	0	0,00%	-/-	-/-	0	0,00%
<b>dieBasis</b>	0	0,00%	-/-	-/-	0	0,00%
<b>BÜNDNIS DEUTSCHLAND</b>	9	0,61%	-/-	-/-	+9	+0,61%
<b>BSW</b>	85	5,72%	-/-	-/-	+85	+5,72%
<b>DAVA</b>	50	3,36%	-/-	-/-	+50	+3,36%
<b>KLIMALISTE</b>	1	0,07%	-/-	-/-	+1	+0,07%
<b>LETZTE GENERATION</b>	4	0,27%	-/-	-/-	+4	+0,27%
<b>PDV</b>	0	0,00%	-/-	-/-	0	0,00%
<b>PdF</b>	7	0,47%	-/-	-/-	+7	+0,47%
<b>V-Partei<sup>3</sup></b>	2	0,13%	-/-	-/-	+2	+0,13%
<b>NPD</b>	-/-	-/-	0	0,00%	0	0,00%



Partei	EW 2024 Stimmen	EW 2024 Prozent	EW 2019 Stimmen	EW 2019 Prozent	Differenz Stimmen	Differenz In Prozent
<b>BGE</b>	-/-	-/-	0	0,00%	0	0,00%
<b>ÖkoLinX</b>	-/-	-/-	3	0,22%	-3	-0,22%
<b>III. Weg</b>	-/-	-/-	0	0,00%	0	0,00%
<b>Graue Panther</b>	-/-	-/-	2	0,14%	-2	-0,14%
<b>DIE FRAUEN</b>	-/-	-/-	4	0,29%	-4	-0,29%
<b>DIE VIOLETTEN</b>	-/-	-/-	2	0,14%	-2	-0,14%
<b>NL</b>	-/-	-/-	0	0,00%	0	0,00%
<b>PARTEI FÜR DIE TIERE</b>	-/-	-/-	7	0,50%	-7	-0,50%
<b>Volksabstimmung</b>	-/-	-/-	2	0,14%	-2	-0,14%
<b>DIE RECHTE</b>	-/-	-/-	2	0,14%	-2	-0,14%
<b>Die Grauen</b>	-/-	-/-	4	0,29%	-4	-0,29%
<b>Gesundheitsforschung</b>	-/-	-/-	2	0,14%	-2	-0,14%
<b>Tierschutzallianz</b>	-/-	-/-	0	0,00%	0	0,00%
<b>DiEM25</b>	-/-	-/-	2	0,14%	-2	-0,14%
<b>BP</b>	-/-	-/-	0	0,00%	0	0,00%
<b>DIE DIREKTE!</b>	-/-	-/-	1	0,07%	-1	-0,07%
<b>LIEBE</b>	-/-	-/-	3	0,22%	-3	-0,22%
<b>LKR</b>	-/-	-/-	0	0,00%	0	0,00%

### 309 Meerbeck-Ost

	EW 2024	EW 2019	Differenz
<b>Anzahl Wahlbezirke</b>	<b>4</b>		
<b>Wahlbeteiligung</b>	<b>56,86%</b>	<b>51,98%</b>	<b>+4,88%</b>
Wahlberechtigte insgesamt	3.132	2.897	+235
Wahlberechtigte ohne Sperrvermerk	2.536	2.603	-67
Wahlberechtigte mit Sperrvermerk	596	294	+302
Wahlberechtigte § 24 Abs. 2 EuWO	0	0	0
Wähler insgesamt	1.781	1.506	+275
Wähler mit Wahlschein	550	275	+275
Ungültige Stimmen	11	17	-6
Gültige Stimmen	1.770	1.489	+281

**Achtung:** Aufgrund von geänderten Bezirkszuschnitten ist die Vergleichbarkeit eingeschränkt.

<b>In Prozent</b>	25,76%	10,23%	21,92%	16,78%	4,92%	2,43%	4,86%	13,11%
<b>Stimmen</b>	456	181	388	297	87	43	86	232
<b>Partei</b>	<b>CDU</b>	<b>GRÜNE</b>	<b>SPD</b>	<b>AfD</b>	<b>FDP</b>	<b>LINKE</b>	<b>BSW</b>	<b>Sonstige</b>

<b>Gewinn In Prozent</b>	+6,49%			+4,83%			+4,86%	+2,16%
<b>Verlust In Prozent</b>		-10,86%	-2,19%		-2,67%	-2,61%		
<b>Partei</b>	<b>CDU</b>	<b>GRÜNE</b>	<b>SPD</b>	<b>AfD</b>	<b>FDP</b>	<b>LINKE</b>	<b>BSW</b>	<b>Sonstige</b>

Partei	EW 2024 Stimmen	EW 2024 Prozent	EW 2019 Stimmen	EW 2019 Prozent	Differenz Stimmen	Differenz In Prozent
<b>CDU</b>	456	25,76%	287	19,27%	+169	+6,49%
<b>GRÜNE</b>	181	10,23%	314	21,09%	-133	-10,86%
<b>SPD</b>	388	21,92%	359	24,11%	+29	-2,19%
<b>AfD</b>	297	16,78%	178	11,95%	+119	+4,83%
<b>FDP</b>	87	4,92%	113	7,59%	-26	-2,67%
<b>DIE LINKE</b>	43	2,43%	75	5,04%	-32	-2,61%
<b>Die PARTEI</b>	42	2,37%	29	1,95%	+13	+0,42%
<b>Tierschutzpartei</b>	29	1,64%	19	1,28%	+10	+0,36%
<b>PIRATEN</b>	7	0,40%	9	0,60%	-2	-0,20%
<b>Volt</b>	23	1,30%	5	0,34%	+18	+0,96%
<b>FAMILIE</b>	15	0,85%	9	0,60%	+6	+0,25%
<b>FREIE WÄHLER</b>	8	0,45%	8	0,54%	0	-0,09%
<b>ÖDP</b>	6	0,34%	7	0,47%	-1	-0,13%
<b>BIG</b>	3	0,17%	24	1,61%	-21	-1,44%
<b>MERA25</b>	8	0,45%	-/-	-/-	+8	+0,45%
<b>TIERSCHUTZ hier!</b>	8	0,45%	5	0,34%	+3	+0,11%
<b>PdH</b>	3	0,17%	2	0,13%	+1	+0,04%
<b>HEIMAT</b>	0	0,00%	-/-	-/-	0	0,00%
<b>Bündnis C</b>	1	0,06%	0	0,00%	+1	+0,06%
<b>Verjüngungsforschung</b>	0	0,00%	-/-	-/-	0	0,00%
<b>MENSCHLICHE WELT</b>	3	0,17%	4	0,27%	-1	-0,10%
<b>MLPD</b>	1	0,06%	3	0,20%	-2	-0,14%
<b>DKP</b>	1	0,06%	2	0,13%	-1	-0,07%
<b>SGP</b>	2	0,11%	0	0,00%	+2	+0,11%
<b>ABG</b>	3	0,17%	-/-	-/-	+3	+0,17%
<b>dieBasis</b>	4	0,23%	-/-	-/-	+4	+0,23%
<b>BÜNDNIS DEUTSCHLAND</b>	5	0,28%	-/-	-/-	+5	+0,28%
<b>BSW</b>	86	4,86%	-/-	-/-	+86	+4,86%
<b>DAVA</b>	36	2,03%	-/-	-/-	+36	+2,03%
<b>KLIMALISTE</b>	1	0,06%	-/-	-/-	+1	+0,06%
<b>LETZTE GENERATION</b>	2	0,11%	-/-	-/-	+2	+0,11%
<b>PDV</b>	2	0,11%	-/-	-/-	+2	+0,11%
<b>PdF</b>	16	0,90%	-/-	-/-	+16	+0,90%
<b>V-Partei<sup>3</sup></b>	3	0,17%	-/-	-/-	+3	+0,17%
<b>NPD</b>	-/-	-/-	2	0,13%	-2	-0,13%

Partei	EW 2024 Stimmen	EW 2024 Prozent	EW 2019 Stimmen	EW 2019 Prozent	Differenz Stimmen	Differenz In Prozent
<b>BGE</b>	-/-	-/-	0	0,00%	0	0,00%
<b>ÖkoLinX</b>	-/-	-/-	2	0,13%	-2	-0,13%
<b>III. Weg</b>	-/-	-/-	0	0,00%	0	0,00%
<b>Graue Panther</b>	-/-	-/-	3	0,20%	-3	-0,20%
<b>DIE FRAUEN</b>	-/-	-/-	2	0,13%	-2	-0,13%
<b>DIE VIOLETTEN</b>	-/-	-/-	2	0,13%	-2	-0,13%
<b>NL</b>	-/-	-/-	0	0,00%	0	0,00%
<b>PARTEI FÜR DIE TIERE</b>	-/-	-/-	4	0,27%	-4	-0,27%
<b>Volksabstimmung</b>	-/-	-/-	4	0,27%	-4	-0,27%
<b>DIE RECHTE</b>	-/-	-/-	2	0,13%	-2	-0,13%
<b>Die Grauen</b>	-/-	-/-	7	0,47%	-7	-0,47%
<b>Gesundheitsforschung</b>	-/-	-/-	1	0,07%	-1	-0,07%
<b>Tierschutzallianz</b>	-/-	-/-	1	0,07%	-1	-0,07%
<b>DiEM25</b>	-/-	-/-	1	0,07%	-1	-0,07%
<b>BP</b>	-/-	-/-	0	0,00%	0	0,00%
<b>DIE DIREKTE!</b>	-/-	-/-	2	0,13%	-2	-0,13%
<b>LIEBE</b>	-/-	-/-	1	0,07%	-1	-0,07%
<b>LKR</b>	-/-	-/-	3	0,20%	-3	-0,20%

**Stadtteile/Ortsteile**

## 1 Stadtteil Moers

	EW 2024	EW 2019	Differenz
<b>Anzahl Wahlbezirke</b>	<b>56</b>		
<b>Wahlbeteiligung</b>	<b>61,48%</b>	<b>60,47%</b>	<b>+1,01%</b>
Wahlberechtigte insgesamt	42.750	42.592	+158
Wahlberechtigte ohne Sperrvermerk	32.804	36.400	-3.596
Wahlberechtigte mit Sperrvermerk	9.946	6.192	+3.754
Wahlberechtigte § 24 Abs. 2 EuWO	0	0	0
Wähler insgesamt	26.281	25.754	+527
Wähler mit Wahlschein	9.304	5.890	+3.414
Ungültige Stimmen	181	207	-26
Gültige Stimmen	26.100	25.547	+553

In Prozent	28,09%	11,30%	21,99%	13,41%	6,02%	1,98%	5,51%	11,70%
Stimmen	7.331	2.950	5.740	3.499	1.570	518	1.438	3.054
Partei	CDU	GRÜNE	SPD	AfD	FDP	LINKE	BSW	Sonstige

Gewinn In Prozent	+3,48%			+3,38%			+5,51%	+1,95%
Verlust In Prozent		-9,56%	-1,58%		-0,27%	-2,91%		
Partei	CDU	GRÜNE	SPD	AfD	FDP	LINKE	BSW	Sonstige

Partei	EW 2024 Stimmen	EW 2024 Prozent	EW 2019 Stimmen	EW 2019 Prozent	Differenz Stimmen	Differenz In Prozent
<b>CDU</b>	7.331	28,09%	6.286	24,61%	+1.045	+3,48%
<b>GRÜNE</b>	2.950	11,30%	5.329	20,86%	-2.379	-9,56%
<b>SPD</b>	5.740	21,99%	6.021	23,57%	-281	-1,58%
<b>AfD</b>	3.499	13,41%	2.562	10,03%	+937	+3,38%
<b>FDP</b>	1.570	6,02%	1.607	6,29%	-37	-0,27%
<b>DIE LINKE</b>	518	1,98%	1.250	4,89%	-732	-2,91%
<b>Die PARTEI</b>	524	2,01%	589	2,31%	-65	-0,30%
<b>Tierschutzpartei</b>	515	1,97%	437	1,71%	+78	+0,26%
<b>PIRATEN</b>	120	0,46%	144	0,56%	-24	-0,10%
<b>Volt</b>	427	1,64%	122	0,48%	+305	+1,16%
<b>FAMILIE</b>	173	0,66%	174	0,68%	-1	-0,02%
<b>FREIE WÄHLER</b>	150	0,57%	133	0,52%	+17	+0,05%
<b>ÖDP</b>	85	0,33%	62	0,24%	+23	+0,09%
<b>BIG</b>	21	0,08%	79	0,31%	-58	-0,23%
<b>MERA25</b>	66	0,25%	-/-	-/-	+66	+0,25%
<b>TIERSCHUTZ hier!</b>	132	0,51%	59	0,23%	+73	+0,28%
<b>PdH</b>	44	0,17%	30	0,12%	+14	+0,05%
<b>HEIMAT</b>	13	0,05%	-/-	-/-	+13	+0,05%
<b>Bündnis C</b>	13	0,05%	15	0,06%	-2	-0,01%
<b>Verjüngungsforschung</b>	8	0,03%	-/-	-/-	+8	+0,03%
<b>MENSCHLICHE WELT</b>	42	0,16%	27	0,11%	+15	+0,05%
<b>MLPD</b>	26	0,10%	22	0,09%	+4	+0,01%
<b>DKP</b>	8	0,03%	12	0,05%	-4	-0,02%
<b>SGP</b>	3	0,01%	4	0,02%	-1	-0,01%
<b>ABG</b>	13	0,05%	-/-	-/-	+13	+0,05%
<b>dieBasis</b>	44	0,17%	-/-	-/-	+44	+0,17%
<b>BÜNDNIS DEUTSCHLAND</b>	79	0,30%	-/-	-/-	+79	+0,30%
<b>BSW</b>	1.438	5,51%	-/-	-/-	+1.438	+5,51%
<b>DAVA</b>	238	0,91%	-/-	-/-	+238	+0,91%
<b>KLIMALISTE</b>	19	0,07%	-/-	-/-	+19	+0,07%
<b>LETZTE GENERATION</b>	40	0,15%	-/-	-/-	+40	+0,15%
<b>PDV</b>	21	0,08%	-/-	-/-	+21	+0,08%
<b>PdF</b>	200	0,77%	-/-	-/-	+200	+0,77%
<b>V-Partei<sup>3</sup></b>	30	0,11%	-/-	-/-	+30	+0,11%
<b>NPD</b>	-/-	-/-	33	0,13%	-33	-0,13%

Partei	EW 2024 Stimmen	EW 2024 Prozent	EW 2019 Stimmen	EW 2019 Prozent	Differenz Stimmen	Differenz In Prozent
<b>BGE</b>	-/-	-/-	22	0,09%	-22	-0,09%
<b>ÖkoLinX</b>	-/-	-/-	15	0,06%	-15	-0,06%
<b>III. Weg</b>	-/-	-/-	2	0,01%	-2	-0,01%
<b>Graue Panther</b>	-/-	-/-	75	0,29%	-75	-0,29%
<b>DIE FRAUEN</b>	-/-	-/-	26	0,10%	-26	-0,10%
<b>DIE VIOLETTEN</b>	-/-	-/-	20	0,08%	-20	-0,08%
<b>NL</b>	-/-	-/-	5	0,02%	-5	-0,02%
<b>PARTEI FÜR DIE TIERE</b>	-/-	-/-	74	0,29%	-74	-0,29%
<b>Volksabstimmung</b>	-/-	-/-	42	0,16%	-42	-0,16%
<b>DIE RECHTE</b>	-/-	-/-	16	0,06%	-16	-0,06%
<b>Die Grauen</b>	-/-	-/-	66	0,26%	-66	-0,26%
<b>Gesundheitsforschung</b>	-/-	-/-	43	0,17%	-43	-0,17%
<b>Tierschutzallianz</b>	-/-	-/-	28	0,11%	-28	-0,11%
<b>DiEM25</b>	-/-	-/-	44	0,17%	-44	-0,17%
<b>BP</b>	-/-	-/-	13	0,05%	-13	-0,05%
<b>DIE DIREKTE!</b>	-/-	-/-	15	0,06%	-15	-0,06%
<b>LIEBE</b>	-/-	-/-	22	0,09%	-22	-0,09%
<b>LKR</b>	-/-	-/-	22	0,09%	-22	-0,09%



## 2 Stadtteil Kapellen

	EW 2024	EW 2019	Differenz
<b>Anzahl Wahlbezirke</b>	<b>10</b>		
<b>Wahlbeteiligung</b>	<b>67,54%</b>	<b>68,02%</b>	<b>-0,48%</b>
Wahlberechtigte insgesamt	8.753	8.725	+28
Wahlberechtigte ohne Sperrvermerk	6.504	7.384	-880
Wahlberechtigte mit Sperrvermerk	2.249	1.341	+908
Wahlberechtigte § 24 Abs. 2 EuWO	0	0	0
Wähler insgesamt	5.912	5.935	-23
Wähler mit Wahlschein	2.100	1.288	+812
Ungültige Stimmen	33	44	-11
Gültige Stimmen	5.879	5.891	-12

In Prozent	31,30%	13,76%	20,85%	12,28%	6,33%	1,09%	3,91%	10,48%
Stimmen	1.840	809	1.226	722	372	64	230	616
Partei	CDU	GRÜNE	SPD	AfD	FDP	LINKE	BSW	Sonstige

Gewinn In Prozent	+4,48%			+3,79%			+3,91%	+1,55%
Verlust In Prozent		-9,28%	-0,74%		-0,97%	-2,75%		
Partei	CDU	GRÜNE	SPD	AfD	FDP	LINKE	BSW	Sonstige

Partei	EW 2024 Stimmen	EW 2024 Prozent	EW 2019 Stimmen	EW 2019 Prozent	Differenz Stimmen	Differenz In Prozent
<b>CDU</b>	1.840	31,30%	1.580	26,82%	+260	+4,48%
<b>GRÜNE</b>	809	13,76%	1.357	23,04%	-548	-9,28%
<b>SPD</b>	1.226	20,85%	1.272	21,59%	-46	-0,74%
<b>AfD</b>	722	12,28%	500	8,49%	+222	+3,79%
<b>FDP</b>	372	6,33%	430	7,30%	-58	-0,97%
<b>DIE LINKE</b>	64	1,09%	226	3,84%	-162	-2,75%
<b>Die PARTEI</b>	94	1,60%	109	1,85%	-15	-0,25%
<b>Tierschutzpartei</b>	113	1,92%	87	1,48%	+26	+0,44%
<b>PIRATEN</b>	34	0,58%	50	0,85%	-16	-0,27%
<b>Volt</b>	97	1,65%	27	0,46%	+70	+1,19%
<b>FAMILIE</b>	34	0,58%	36	0,61%	-2	-0,03%
<b>FREIE WÄHLER</b>	42	0,71%	44	0,75%	-2	-0,04%
<b>ÖDP</b>	19	0,32%	21	0,36%	-2	-0,04%
<b>BIG</b>	6	0,10%	14	0,24%	-8	-0,14%
<b>MERA25</b>	12	0,20%	-/-	-/-	+12	+0,20%
<b>TIERSCHUTZ hier!</b>	20	0,34%	14	0,24%	+6	+0,10%
<b>PdH</b>	8	0,14%	8	0,14%	0	0,00%
<b>HEIMAT</b>	2	0,03%	-/-	-/-	+2	+0,03%
<b>Bündnis C</b>	5	0,09%	1	0,02%	+4	+0,07%
<b>Verjüngungsforschung</b>	2	0,03%	-/-	-/-	+2	+0,03%
<b>MENSCHLICHE WELT</b>	9	0,15%	2	0,03%	+7	+0,12%
<b>MLPD</b>	4	0,07%	4	0,07%	0	0,00%
<b>DKP</b>	0	0,00%	0	0,00%	0	0,00%
<b>SGP</b>	0	0,00%	0	0,00%	0	0,00%
<b>ABG</b>	1	0,02%	-/-	-/-	+1	+0,02%
<b>dieBasis</b>	9	0,15%	-/-	-/-	+9	+0,15%
<b>BÜNDNIS DEUTSCHLAND</b>	21	0,36%	-/-	-/-	+21	+0,36%
<b>BSW</b>	230	3,91%	-/-	-/-	+230	+3,91%
<b>DAVA</b>	15	0,26%	-/-	-/-	+15	+0,26%
<b>KLIMALISTE</b>	3	0,05%	-/-	-/-	+3	+0,05%
<b>LETZTE GENERATION</b>	11	0,19%	-/-	-/-	+11	+0,19%
<b>PDV</b>	5	0,09%	-/-	-/-	+5	+0,09%
<b>PdF</b>	49	0,83%	-/-	-/-	+49	+0,83%
<b>V-Partei<sup>3</sup></b>	1	0,02%	-/-	-/-	+1	+0,02%
<b>NPD</b>	-/-	-/-	8	0,14%	-8	-0,14%

Partei	EW 2024 Stimmen	EW 2024 Prozent	EW 2019 Stimmen	EW 2019 Prozent	Differenz Stimmen	Differenz In Prozent
<b>BGE</b>	-/-	-/-	3	0,05%	-3	-0,05%
<b>ÖkoLinX</b>	-/-	-/-	4	0,07%	-4	-0,07%
<b>III. Weg</b>	-/-	-/-	1	0,02%	-1	-0,02%
<b>Graue Panther</b>	-/-	-/-	8	0,14%	-8	-0,14%
<b>DIE FRAUEN</b>	-/-	-/-	5	0,08%	-5	-0,08%
<b>DIE VIOLETTEN</b>	-/-	-/-	4	0,07%	-4	-0,07%
<b>NL</b>	-/-	-/-	5	0,08%	-5	-0,08%
<b>PARTEI FÜR DIE TIERE</b>	-/-	-/-	9	0,15%	-9	-0,15%
<b>Volksabstimmung</b>	-/-	-/-	10	0,17%	-10	-0,17%
<b>DIE RECHTE</b>	-/-	-/-	1	0,02%	-1	-0,02%
<b>Die Grauen</b>	-/-	-/-	14	0,24%	-14	-0,24%
<b>Gesundheitsforschung</b>	-/-	-/-	7	0,12%	-7	-0,12%
<b>Tierschutzallianz</b>	-/-	-/-	9	0,15%	-9	-0,15%
<b>DiEM25</b>	-/-	-/-	9	0,15%	-9	-0,15%
<b>BP</b>	-/-	-/-	2	0,03%	-2	-0,03%
<b>DIE DIREKTE!</b>	-/-	-/-	3	0,05%	-3	-0,05%
<b>LIEBE</b>	-/-	-/-	2	0,03%	-2	-0,03%
<b>LKR</b>	-/-	-/-	5	0,08%	-5	-0,08%

### 3 Stadtteil Rheinkamp

	EW 2024	EW 2019	Differenz
<b>Anzahl Wahlbezirke</b>	<b>33</b>		
<b>Wahlbeteiligung</b>	<b>57,80%</b>	<b>55,83%</b>	<b>+1,97%</b>
Wahlberechtigte insgesamt	25.447	25.109	+338
Wahlberechtigte ohne Sperrvermerk	20.388	22.131	-1.743
Wahlberechtigte mit Sperrvermerk	5.059	2.978	+2.081
Wahlberechtigte § 24 Abs. 2 EuWO	0	0	0
Wähler insgesamt	14.708	14.019	+689
Wähler mit Wahlschein	4.655	2.834	+1.821
Ungültige Stimmen	119	139	-20
Gültige Stimmen	14.589	13.880	+709

<b>In Prozent</b>	25,47%	9,62%	23,11%	16,29%	5,03%	2,07%	5,58%	12,83%
<b>Stimmen</b>	3.716	1.404	3.371	2.376	734	302	814	1.872
<b>Partei</b>	<b>CDU</b>	<b>GRÜNE</b>	<b>SPD</b>	<b>AfD</b>	<b>FDP</b>	<b>LINKE</b>	<b>BSW</b>	<b>Sonstige</b>

<b>Gewinn In Prozent</b>	+4,14%			+5,48%			+5,58%	+1,63%
<b>Verlust In Prozent</b>		-9,34%	-3,49%		-0,91%	-3,10%		
<b>Partei</b>	<b>CDU</b>	<b>GRÜNE</b>	<b>SPD</b>	<b>AfD</b>	<b>FDP</b>	<b>LINKE</b>	<b>BSW</b>	<b>Sonstige</b>

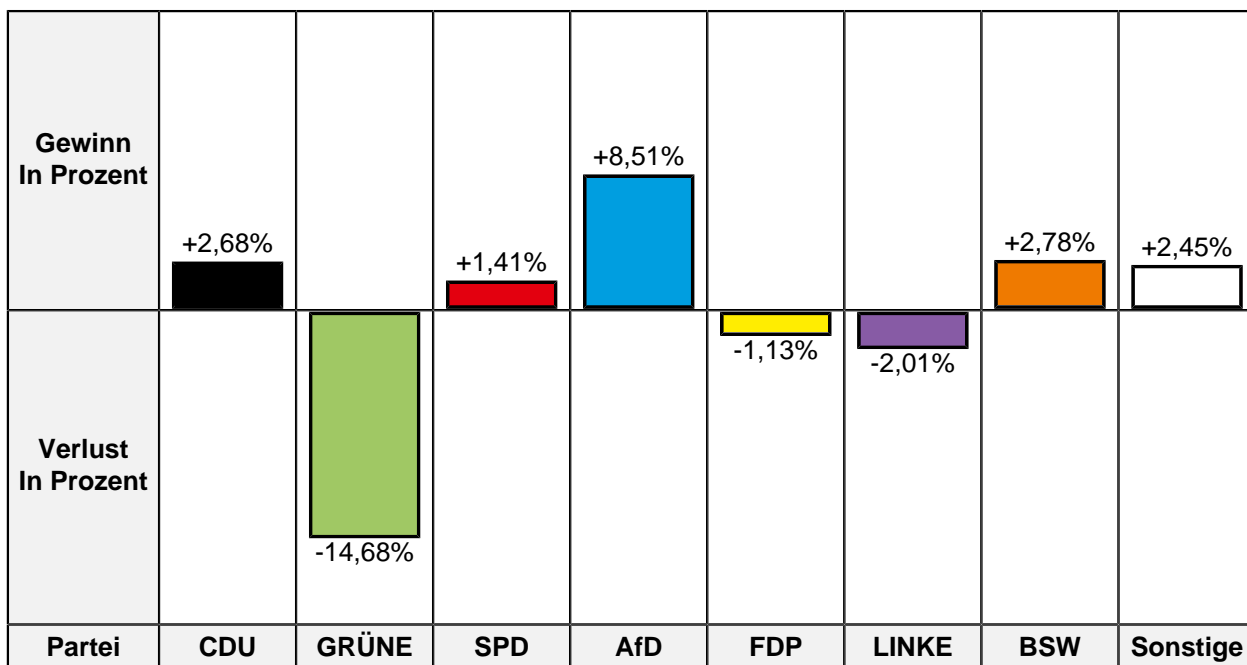
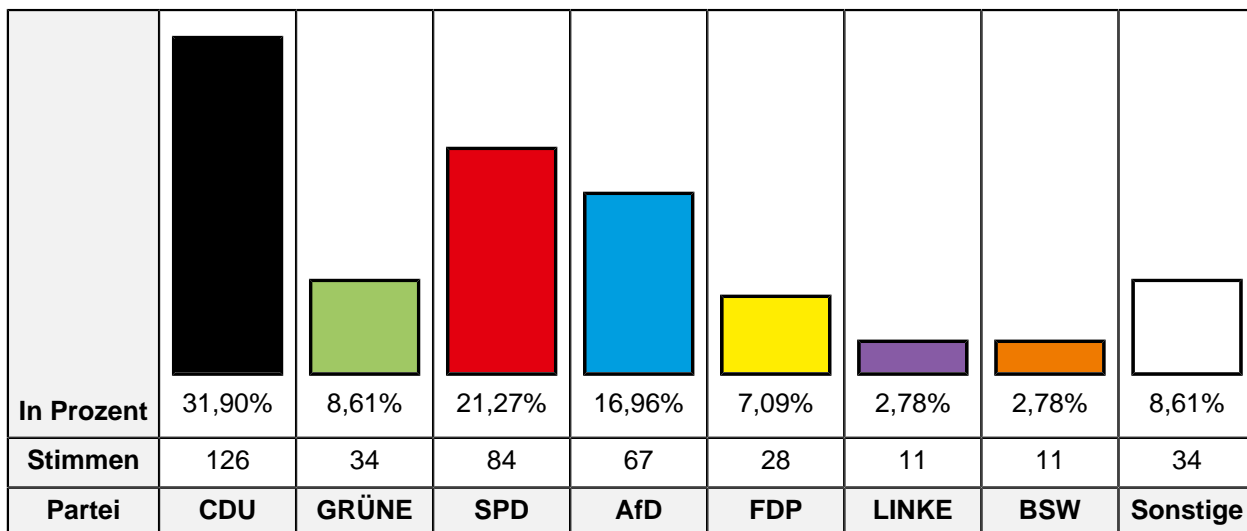
Partei	EW 2024 Stimmen	EW 2024 Prozent	EW 2019 Stimmen	EW 2019 Prozent	Differenz Stimmen	Differenz In Prozent
<b>CDU</b>	3.716	25,47%	2.960	21,33%	+756	+4,14%
<b>GRÜNE</b>	1.404	9,62%	2.632	18,96%	-1.228	-9,34%
<b>SPD</b>	3.371	23,11%	3.692	26,60%	-321	-3,49%
<b>AfD</b>	2.376	16,29%	1.500	10,81%	+876	+5,48%
<b>FDP</b>	734	5,03%	825	5,94%	-91	-0,91%
<b>DIE LINKE</b>	302	2,07%	717	5,17%	-415	-3,10%
<b>Die PARTEI</b>	301	2,06%	306	2,20%	-5	-0,14%
<b>Tierschutzpartei</b>	338	2,32%	235	1,69%	+103	+0,63%
<b>PIRATEN</b>	65	0,45%	99	0,71%	-34	-0,26%
<b>Volt</b>	185	1,27%	62	0,45%	+123	+0,82%
<b>FAMILIE</b>	116	0,80%	123	0,89%	-7	-0,09%
<b>FREIE WÄHLER</b>	88	0,60%	99	0,71%	-11	-0,11%
<b>ÖDP</b>	35	0,24%	40	0,29%	-5	-0,05%
<b>BIG</b>	25	0,17%	132	0,95%	-107	-0,78%
<b>MERA25</b>	44	0,30%	-/-	-/-	+44	+0,30%
<b>TIERSCHUTZ hier!</b>	96	0,66%	43	0,31%	+53	+0,35%
<b>PdH</b>	18	0,12%	24	0,17%	-6	-0,05%
<b>HEIMAT</b>	12	0,08%	-/-	-/-	+12	+0,08%
<b>Bündnis C</b>	5	0,03%	7	0,05%	-2	-0,02%
<b>Verjüngungsforschung</b>	10	0,07%	-/-	-/-	+10	+0,07%
<b>MENSCHLICHE WELT</b>	20	0,14%	12	0,09%	+8	+0,05%
<b>MLPD</b>	10	0,07%	12	0,09%	-2	-0,02%
<b>DKP</b>	6	0,04%	7	0,05%	-1	-0,01%
<b>SGP</b>	5	0,03%	1	0,01%	+4	+0,02%
<b>ABG</b>	9	0,06%	-/-	-/-	+9	+0,06%
<b>dieBasis</b>	22	0,15%	-/-	-/-	+22	+0,15%
<b>BÜNDNIS DEUTSCHLAND</b>	55	0,38%	-/-	-/-	+55	+0,38%
<b>BSW</b>	814	5,58%	-/-	-/-	+814	+5,58%
<b>DAVA</b>	246	1,69%	-/-	-/-	+246	+1,69%
<b>KLIMALISTE</b>	9	0,06%	-/-	-/-	+9	+0,06%
<b>LETZTE GENERATION</b>	21	0,14%	-/-	-/-	+21	+0,14%
<b>PDV</b>	9	0,06%	-/-	-/-	+9	+0,06%
<b>PdF</b>	100	0,69%	-/-	-/-	+100	+0,69%
<b>V-Partei<sup>3</sup></b>	22	0,15%	-/-	-/-	+22	+0,15%
<b>NPD</b>	-/-	-/-	28	0,20%	-28	-0,20%

Partei	EW 2024 Stimmen	EW 2024 Prozent	EW 2019 Stimmen	EW 2019 Prozent	Differenz Stimmen	Differenz In Prozent
<b>BGE</b>	-/-	-/-	7	0,05%	-7	-0,05%
<b>ÖkoLinX</b>	-/-	-/-	12	0,09%	-12	-0,09%
<b>III. Weg</b>	-/-	-/-	0	0,00%	0	0,00%
<b>Graue Panther</b>	-/-	-/-	39	0,28%	-39	-0,28%
<b>DIE FRAUEN</b>	-/-	-/-	26	0,19%	-26	-0,19%
<b>DIE VIOLETTEN</b>	-/-	-/-	14	0,10%	-14	-0,10%
<b>NL</b>	-/-	-/-	6	0,04%	-6	-0,04%
<b>PARTEI FÜR DIE TIERE</b>	-/-	-/-	47	0,34%	-47	-0,34%
<b>Volksabstimmung</b>	-/-	-/-	23	0,17%	-23	-0,17%
<b>DIE RECHTE</b>	-/-	-/-	10	0,07%	-10	-0,07%
<b>Die Grauen</b>	-/-	-/-	38	0,27%	-38	-0,27%
<b>Gesundheitsforschung</b>	-/-	-/-	24	0,17%	-24	-0,17%
<b>Tierschutzallianz</b>	-/-	-/-	21	0,15%	-21	-0,15%
<b>DiEM25</b>	-/-	-/-	20	0,14%	-20	-0,14%
<b>BP</b>	-/-	-/-	2	0,01%	-2	-0,01%
<b>DIE DIREKTE!</b>	-/-	-/-	10	0,07%	-10	-0,07%
<b>LIEBE</b>	-/-	-/-	10	0,07%	-10	-0,07%
<b>LKR</b>	-/-	-/-	15	0,11%	-15	-0,11%

**Wahlbezirke**

### 110.1 Skoda Autohaus Minrath

	EW 2024	EW 2019	Differenz
<b>Wahlbeteiligung</b>	<b>60,37%</b>	<b>61,36%</b>	<b>-0,99%</b>
Wahlberechtigte insgesamt	923	899	+24
Wahlberechtigte ohne Sperrvermerk	656	722	-66
Wahlberechtigte mit Sperrvermerk	267	177	+90
Wahlberechtigte § 24 Abs. 2 EuWO	0	0	0
Wähler insgesamt	396	443	-47
Wähler mit Wahlschein	0	3	-3
Ungültige Stimmen	1	5	-4
Gültige Stimmen	395	438	-43





Partei	EW 2024 Stimmen	EW 2024 Prozent	EW 2019 Stimmen	EW 2019 Prozent	Differenz Stimmen	Differenz In Prozent
<b>CDU</b>	126	31,90%	128	29,22%	-2	+2,68%
<b>GRÜNE</b>	34	8,61%	102	23,29%	-68	-14,68%
<b>SPD</b>	84	21,27%	87	19,86%	-3	+1,41%
<b>AfD</b>	67	16,96%	37	8,45%	+30	+8,51%
<b>FDP</b>	28	7,09%	36	8,22%	-8	-1,13%
<b>DIE LINKE</b>	11	2,78%	21	4,79%	-10	-2,01%
<b>Die PARTEI</b>	3	0,76%	7	1,60%	-4	-0,84%
<b>Tierschutzpartei</b>	7	1,77%	6	1,37%	+1	+0,40%
<b>PIRATEN</b>	1	0,25%	3	0,68%	-2	-0,43%
<b>Volt</b>	3	0,76%	1	0,23%	+2	+0,53%
<b>FAMILIE</b>	2	0,51%	1	0,23%	+1	+0,28%
<b>FREIE WÄHLER</b>	1	0,25%	3	0,68%	-2	-0,43%
<b>ÖDP</b>	3	0,76%	0	0,00%	+3	+0,76%
<b>BIG</b>	0	0,00%	0	0,00%	0	0,00%
<b>MERA25</b>	1	0,25%	-/-	-/-	+1	+0,25%
<b>TIERSCHUTZ hier!</b>	3	0,76%	0	0,00%	+3	+0,76%
<b>PdH</b>	1	0,25%	1	0,23%	0	+0,02%
<b>HEIMAT</b>	0	0,00%	-/-	-/-	0	0,00%
<b>Bündnis C</b>	1	0,25%	0	0,00%	+1	+0,25%
<b>Verjüngungsforschung</b>	0	0,00%	-/-	-/-	0	0,00%
<b>MENSCHLICHE WELT</b>	1	0,25%	0	0,00%	+1	+0,25%
<b>MLPD</b>	0	0,00%	0	0,00%	0	0,00%
<b>DKP</b>	0	0,00%	0	0,00%	0	0,00%
<b>SGP</b>	0	0,00%	0	0,00%	0	0,00%
<b>ABG</b>	0	0,00%	-/-	-/-	0	0,00%
<b>dieBasis</b>	2	0,51%	-/-	-/-	+2	+0,51%
<b>BÜNDNIS DEUTSCHLAND</b>	0	0,00%	-/-	-/-	0	0,00%
<b>BSW</b>	11	2,78%	-/-	-/-	+11	+2,78%
<b>DAVA</b>	2	0,51%	-/-	-/-	+2	+0,51%
<b>KLIMALISTE</b>	0	0,00%	-/-	-/-	0	0,00%
<b>LETZTE GENERATION</b>	0	0,00%	-/-	-/-	0	0,00%
<b>PDV</b>	0	0,00%	-/-	-/-	0	0,00%
<b>PdF</b>	3	0,76%	-/-	-/-	+3	+0,76%
<b>V-Partei<sup>3</sup></b>	0	0,00%	-/-	-/-	0	0,00%
<b>NPD</b>	-/-	-/-	0	0,00%	0	0,00%

Partei	EW 2024 Stimmen	EW 2024 Prozent	EW 2019 Stimmen	EW 2019 Prozent	Differenz Stimmen	Differenz In Prozent
<b>BGE</b>	-/-	-/-	0	0,00%	0	0,00%
<b>ÖkoLinX</b>	-/-	-/-	0	0,00%	0	0,00%
<b>III. Weg</b>	-/-	-/-	0	0,00%	0	0,00%
<b>Graue Panther</b>	-/-	-/-	1	0,23%	-1	-0,23%
<b>DIE FRAUEN</b>	-/-	-/-	0	0,00%	0	0,00%
<b>DIE VIOLETTEN</b>	-/-	-/-	0	0,00%	0	0,00%
<b>NL</b>	-/-	-/-	0	0,00%	0	0,00%
<b>PARTEI FÜR DIE TIERE</b>	-/-	-/-	1	0,23%	-1	-0,23%
<b>Volksabstimmung</b>	-/-	-/-	0	0,00%	0	0,00%
<b>DIE RECHTE</b>	-/-	-/-	0	0,00%	0	0,00%
<b>Die Grauen</b>	-/-	-/-	3	0,68%	-3	-0,68%
<b>Gesundheitsforschung</b>	-/-	-/-	0	0,00%	0	0,00%
<b>Tierschutzallianz</b>	-/-	-/-	0	0,00%	0	0,00%
<b>DiEM25</b>	-/-	-/-	0	0,00%	0	0,00%
<b>BP</b>	-/-	-/-	0	0,00%	0	0,00%
<b>DIE DIREKTE!</b>	-/-	-/-	0	0,00%	0	0,00%
<b>LIEBE</b>	-/-	-/-	0	0,00%	0	0,00%
<b>LKR</b>	-/-	-/-	0	0,00%	0	0,00%

### 110.2 Grundschule Moers-Hülsdonk

	EW 2024	EW 2019	Differenz
<b>Wahlbeteiligung</b>	<b>58,91%</b>	<b>61,28%</b>	<b>-2,37%</b>
Wahlberechtigte insgesamt	1.599	1.596	+3
Wahlberechtigte ohne Sperrvermerk	1.134	1.312	-178
Wahlberechtigte mit Sperrvermerk	465	284	+181
Wahlberechtigte § 24 Abs. 2 EuWO	0	0	0
Wähler insgesamt	668	804	-136
Wähler mit Wahlschein	2	2	0
Ungültige Stimmen	2	4	-2
Gültige Stimmen	666	800	-134

In Prozent	29,73%	15,02%	19,52%	12,01%	6,31%	1,35%	5,26%	10,81%
Stimmen	198	100	130	80	42	9	35	72
Partei	CDU	GRÜNE	SPD	AfD	FDP	LINKE	BSW	Sonstige

Gewinn In Prozent	+4,85%			+5,01%			+5,26%	+3,06%
Verlust In Prozent		-12,11%	-2,11%		-2,19%	-1,78%		
Partei	CDU	GRÜNE	SPD	AfD	FDP	LINKE	BSW	Sonstige

Partei	EW 2024 Stimmen	EW 2024 Prozent	EW 2019 Stimmen	EW 2019 Prozent	Differenz Stimmen	Differenz In Prozent
<b>CDU</b>	198	29,73%	199	24,88%	-1	+4,85%
<b>GRÜNE</b>	100	15,02%	217	27,13%	-117	-12,11%
<b>SPD</b>	130	19,52%	173	21,63%	-43	-2,11%
<b>AfD</b>	80	12,01%	56	7,00%	+24	+5,01%
<b>FDP</b>	42	6,31%	68	8,50%	-26	-2,19%
<b>DIE LINKE</b>	9	1,35%	25	3,13%	-16	-1,78%
<b>Die PARTEI</b>	13	1,95%	12	1,50%	+1	+0,45%
<b>Tierschutzpartei</b>	11	1,65%	9	1,13%	+2	+0,52%
<b>PIRATEN</b>	2	0,30%	5	0,63%	-3	-0,33%
<b>Volt</b>	11	1,65%	6	0,75%	+5	+0,90%
<b>FAMILIE</b>	3	0,45%	3	0,38%	0	+0,07%
<b>FREIE WÄHLER</b>	1	0,15%	4	0,50%	-3	-0,35%
<b>ÖDP</b>	4	0,60%	1	0,13%	+3	+0,47%
<b>BIG</b>	2	0,30%	0	0,00%	+2	+0,30%
<b>MERA25</b>	1	0,15%	-/-	-/-	+1	+0,15%
<b>TIERSCHUTZ hier!</b>	0	0,00%	3	0,38%	-3	-0,38%
<b>PdH</b>	1	0,15%	1	0,13%	0	+0,02%
<b>HEIMAT</b>	1	0,15%	-/-	-/-	+1	+0,15%
<b>Bündnis C</b>	0	0,00%	0	0,00%	0	0,00%
<b>Verjüngungsforschung</b>	0	0,00%	-/-	-/-	0	0,00%
<b>MENSCHLICHE WELT</b>	3	0,45%	0	0,00%	+3	+0,45%
<b>MLPD</b>	3	0,45%	0	0,00%	+3	+0,45%
<b>DKP</b>	0	0,00%	0	0,00%	0	0,00%
<b>SGP</b>	0	0,00%	0	0,00%	0	0,00%
<b>ABG</b>	1	0,15%	-/-	-/-	+1	+0,15%
<b>dieBasis</b>	1	0,15%	-/-	-/-	+1	+0,15%
<b>BÜNDNIS DEUTSCHLAND</b>	1	0,15%	-/-	-/-	+1	+0,15%
<b>BSW</b>	35	5,26%	-/-	-/-	+35	+5,26%
<b>DAVA</b>	2	0,30%	-/-	-/-	+2	+0,30%
<b>KLIMALISTE</b>	0	0,00%	-/-	-/-	0	0,00%
<b>LETZTE GENERATION</b>	2	0,30%	-/-	-/-	+2	+0,30%
<b>PDV</b>	2	0,30%	-/-	-/-	+2	+0,30%
<b>PdF</b>	6	0,90%	-/-	-/-	+6	+0,90%
<b>V-Partei<sup>3</sup></b>	1	0,15%	-/-	-/-	+1	+0,15%
<b>NPD</b>	-/-	-/-	1	0,13%	-1	-0,13%

Partei	EW 2024 Stimmen	EW 2024 Prozent	EW 2019 Stimmen	EW 2019 Prozent	Differenz Stimmen	Differenz In Prozent
<b>BGE</b>	-/-	-/-	0	0,00%	0	0,00%
<b>ÖkoLinX</b>	-/-	-/-	0	0,00%	0	0,00%
<b>III. Weg</b>	-/-	-/-	0	0,00%	0	0,00%
<b>Graue Panther</b>	-/-	-/-	4	0,50%	-4	-0,50%
<b>DIE FRAUEN</b>	-/-	-/-	3	0,38%	-3	-0,38%
<b>DIE VIOLETTEN</b>	-/-	-/-	0	0,00%	0	0,00%
<b>NL</b>	-/-	-/-	0	0,00%	0	0,00%
<b>PARTEI FÜR DIE TIERE</b>	-/-	-/-	4	0,50%	-4	-0,50%
<b>Volksabstimmung</b>	-/-	-/-	1	0,13%	-1	-0,13%
<b>DIE RECHTE</b>	-/-	-/-	0	0,00%	0	0,00%
<b>Die Grauen</b>	-/-	-/-	1	0,13%	-1	-0,13%
<b>Gesundheitsforschung</b>	-/-	-/-	0	0,00%	0	0,00%
<b>Tierschutzallianz</b>	-/-	-/-	0	0,00%	0	0,00%
<b>DiEM25</b>	-/-	-/-	3	0,38%	-3	-0,38%
<b>BP</b>	-/-	-/-	0	0,00%	0	0,00%
<b>DIE DIREKTE!</b>	-/-	-/-	0	0,00%	0	0,00%
<b>LIEBE</b>	-/-	-/-	0	0,00%	0	0,00%
<b>LKR</b>	-/-	-/-	1	0,13%	-1	-0,13%

### 110.3 Stadt Moers, Altes Rathaus, Kinder- und Jugendbüro

	EW 2024	EW 2019	Differenz
<b>Wahlbeteiligung</b>	<b>48,18%</b>	<b>52,68%</b>	<b>-4,50%</b>
Wahlberechtigte insgesamt	776	779	-3
Wahlberechtigte ohne Sperrvermerk	577	653	-76
Wahlberechtigte mit Sperrvermerk	199	126	+73
Wahlberechtigte § 24 Abs. 2 EuWO	0	0	0
Wähler insgesamt	278	344	-66
Wähler mit Wahlschein	0	0	0
Ungültige Stimmen	1	6	-5
Gültige Stimmen	277	338	-61

In Prozent	26,35%	13,36%	16,97%	13,72%	7,58%	1,81%	5,78%	14,44%
Stimmen	73	37	47	38	21	5	16	40
Partei	CDU	GRÜNE	SPD	AfD	FDP	LINKE	BSW	Sonstige

Gewinn In Prozent	+1,20%			+4,25%			+5,78%	+7,04%
Verlust In Prozent		-12,68%	-1,96%		-0,70%	-2,92%		
Partei	CDU	GRÜNE	SPD	AfD	FDP	LINKE	BSW	Sonstige

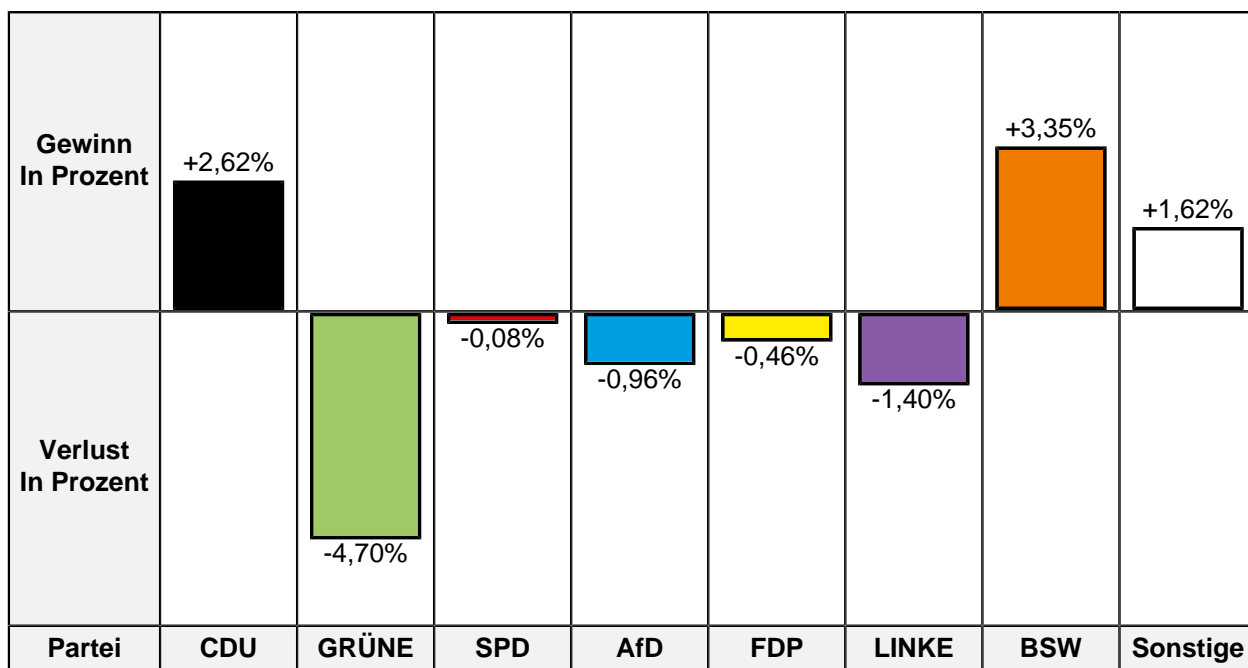
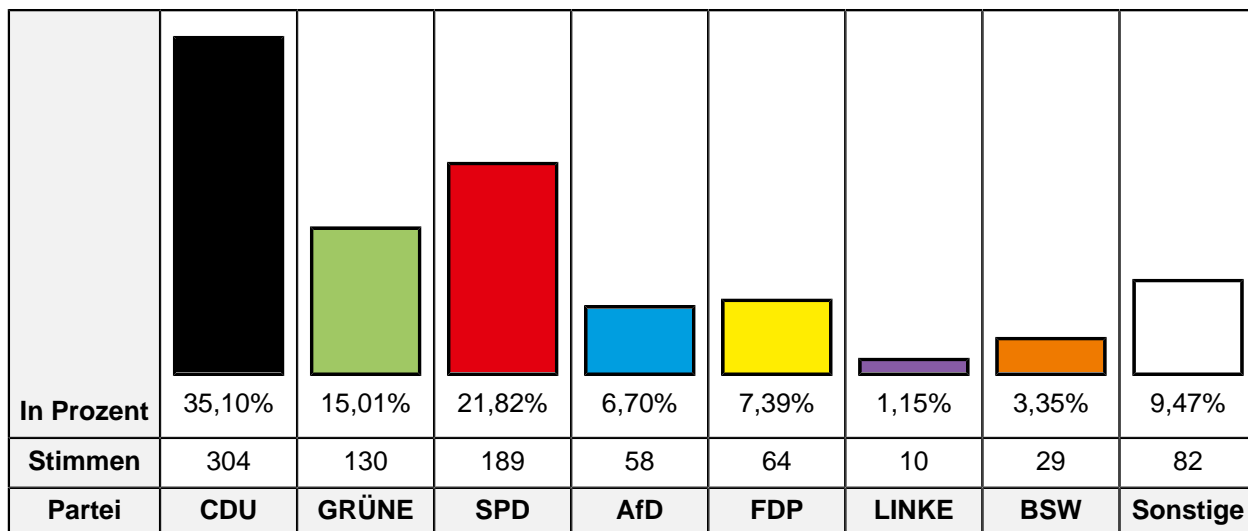
Partei	EW 2024 Stimmen	EW 2024 Prozent	EW 2019 Stimmen	EW 2019 Prozent	Differenz Stimmen	Differenz In Prozent
<b>CDU</b>	73	26,35%	85	25,15%	-12	+1,20%
<b>GRÜNE</b>	37	13,36%	88	26,04%	-51	-12,68%
<b>SPD</b>	47	16,97%	64	18,93%	-17	-1,96%
<b>AfD</b>	38	13,72%	32	9,47%	+6	+4,25%
<b>FDP</b>	21	7,58%	28	8,28%	-7	-0,70%
<b>DIE LINKE</b>	5	1,81%	16	4,73%	-11	-2,92%
<b>Die PARTEI</b>	7	2,53%	9	2,66%	-2	-0,13%
<b>Tierschutzpartei</b>	10	3,61%	2	0,59%	+8	+3,02%
<b>PIRATEN</b>	3	1,08%	1	0,30%	+2	+0,78%
<b>Volt</b>	5	1,81%	2	0,59%	+3	+1,22%
<b>FAMILIE</b>	0	0,00%	2	0,59%	-2	-0,59%
<b>FREIE WÄHLER</b>	3	1,08%	4	1,18%	-1	-0,10%
<b>ÖDP</b>	0	0,00%	0	0,00%	0	0,00%
<b>BIG</b>	0	0,00%	0	0,00%	0	0,00%
<b>MERA25</b>	0	0,00%	-/-	-/-	0	0,00%
<b>TIERSCHUTZ hier!</b>	0	0,00%	0	0,00%	0	0,00%
<b>PdH</b>	0	0,00%	0	0,00%	0	0,00%
<b>HEIMAT</b>	0	0,00%	-/-	-/-	0	0,00%
<b>Bündnis C</b>	0	0,00%	0	0,00%	0	0,00%
<b>Verjüngungsforschung</b>	0	0,00%	-/-	-/-	0	0,00%
<b>MENSCHLICHE WELT</b>	1	0,36%	0	0,00%	+1	+0,36%
<b>MLPD</b>	0	0,00%	0	0,00%	0	0,00%
<b>DKP</b>	0	0,00%	0	0,00%	0	0,00%
<b>SGP</b>	0	0,00%	0	0,00%	0	0,00%
<b>ABG</b>	0	0,00%	-/-	-/-	0	0,00%
<b>dieBasis</b>	0	0,00%	-/-	-/-	0	0,00%
<b>BÜNDNIS DEUTSCHLAND</b>	2	0,72%	-/-	-/-	+2	+0,72%
<b>BSW</b>	16	5,78%	-/-	-/-	+16	+5,78%
<b>DAVA</b>	1	0,36%	-/-	-/-	+1	+0,36%
<b>KLIMALISTE</b>	0	0,00%	-/-	-/-	0	0,00%
<b>LETZTE GENERATION</b>	0	0,00%	-/-	-/-	0	0,00%
<b>PDV</b>	0	0,00%	-/-	-/-	0	0,00%
<b>PdF</b>	8	2,89%	-/-	-/-	+8	+2,89%
<b>V-Partei<sup>3</sup></b>	0	0,00%	-/-	-/-	0	0,00%
<b>NPD</b>	-/-	-/-	0	0,00%	0	0,00%

Partei	EW 2024 Stimmen	EW 2024 Prozent	EW 2019 Stimmen	EW 2019 Prozent	Differenz Stimmen	Differenz In Prozent
<b>BGE</b>	-/-	-/-	0	0,00%	0	0,00%
<b>ÖkoLinX</b>	-/-	-/-	0	0,00%	0	0,00%
<b>III. Weg</b>	-/-	-/-	0	0,00%	0	0,00%
<b>Graue Panther</b>	-/-	-/-	1	0,30%	-1	-0,30%
<b>DIE FRAUEN</b>	-/-	-/-	0	0,00%	0	0,00%
<b>DIE VIOLETTEN</b>	-/-	-/-	0	0,00%	0	0,00%
<b>NL</b>	-/-	-/-	0	0,00%	0	0,00%
<b>PARTEI FÜR DIE TIERE</b>	-/-	-/-	1	0,30%	-1	-0,30%
<b>Volksabstimmung</b>	-/-	-/-	1	0,30%	-1	-0,30%
<b>DIE RECHTE</b>	-/-	-/-	0	0,00%	0	0,00%
<b>Die Grauen</b>	-/-	-/-	0	0,00%	0	0,00%
<b>Gesundheitsforschung</b>	-/-	-/-	1	0,30%	-1	-0,30%
<b>Tierschutzallianz</b>	-/-	-/-	0	0,00%	0	0,00%
<b>DiEM25</b>	-/-	-/-	1	0,30%	-1	-0,30%
<b>BP</b>	-/-	-/-	0	0,00%	0	0,00%
<b>DIE DIREKTE!</b>	-/-	-/-	0	0,00%	0	0,00%
<b>LIEBE</b>	-/-	-/-	0	0,00%	0	0,00%
<b>LKR</b>	-/-	-/-	0	0,00%	0	0,00%



### 110.9 Briefwahl Hülsonk

	EW 2024	EW 2019	Differenz
Wähler mit Wahlschein	869	551	+318
Ungültige Stimmen	3	3	0
Gültige Stimmen	866	548	+318



Partei	EW 2024 Stimmen	EW 2024 Prozent	EW 2019 Stimmen	EW 2019 Prozent	Differenz Stimmen	Differenz In Prozent
<b>CDU</b>	304	35,10%	178	32,48%	+126	+2,62%
<b>GRÜNE</b>	130	15,01%	108	19,71%	+22	-4,70%
<b>SPD</b>	189	21,82%	120	21,90%	+69	-0,08%
<b>AfD</b>	58	6,70%	42	7,66%	+16	-0,96%
<b>FDP</b>	64	7,39%	43	7,85%	+21	-0,46%
<b>DIE LINKE</b>	10	1,15%	14	2,55%	-4	-1,40%
<b>Die PARTEI</b>	16	1,85%	6	1,09%	+10	+0,76%
<b>Tierschutzpartei</b>	8	0,92%	6	1,09%	+2	-0,17%
<b>PIRATEN</b>	6	0,69%	4	0,73%	+2	-0,04%
<b>Volt</b>	17	1,96%	3	0,55%	+14	+1,41%
<b>FAMILIE</b>	7	0,81%	2	0,36%	+5	+0,45%
<b>FREIE WÄHLER</b>	6	0,69%	3	0,55%	+3	+0,14%
<b>ÖDP</b>	1	0,12%	2	0,36%	-1	-0,24%
<b>BIG</b>	0	0,00%	0	0,00%	0	0,00%
<b>MERA25</b>	0	0,00%	-/-	-/-	0	0,00%
<b>TIERSCHUTZ hier!</b>	2	0,23%	0	0,00%	+2	+0,23%
<b>PdH</b>	3	0,35%	1	0,18%	+2	+0,17%
<b>HEIMAT</b>	0	0,00%	-/-	-/-	0	0,00%
<b>Bündnis C</b>	1	0,12%	0	0,00%	+1	+0,12%
<b>Verjüngungsforschung</b>	0	0,00%	-/-	-/-	0	0,00%
<b>MENSCHLICHE WELT</b>	0	0,00%	2	0,36%	-2	-0,36%
<b>MLPD</b>	1	0,12%	0	0,00%	+1	+0,12%
<b>DKP</b>	1	0,12%	0	0,00%	+1	+0,12%
<b>SGP</b>	0	0,00%	0	0,00%	0	0,00%
<b>ABG</b>	1	0,12%	-/-	-/-	+1	+0,12%
<b>dieBasis</b>	3	0,35%	-/-	-/-	+3	+0,35%
<b>BÜNDNIS DEUTSCHLAND</b>	3	0,35%	-/-	-/-	+3	+0,35%
<b>BSW</b>	29	3,35%	-/-	-/-	+29	+3,35%
<b>DAVA</b>	0	0,00%	-/-	-/-	0	0,00%
<b>KLIMALISTE</b>	1	0,12%	-/-	-/-	+1	+0,12%
<b>LETZTE GENERATION</b>	0	0,00%	-/-	-/-	0	0,00%
<b>PDV</b>	0	0,00%	-/-	-/-	0	0,00%
<b>PdF</b>	5	0,58%	-/-	-/-	+5	+0,58%
<b>V-Partei<sup>3</sup></b>	0	0,00%	-/-	-/-	0	0,00%
<b>NPD</b>	-/-	-/-	0	0,00%	0	0,00%

Partei	EW 2024 Stimmen	EW 2024 Prozent	EW 2019 Stimmen	EW 2019 Prozent	Differenz Stimmen	Differenz In Prozent
<b>BGE</b>	-/-	-/-	1	0,18%	-1	-0,18%
<b>ÖkoLinX</b>	-/-	-/-	1	0,18%	-1	-0,18%
<b>III. Weg</b>	-/-	-/-	0	0,00%	0	0,00%
<b>Graue Panther</b>	-/-	-/-	2	0,36%	-2	-0,36%
<b>DIE FRAUEN</b>	-/-	-/-	1	0,18%	-1	-0,18%
<b>DIE VIOLETTEN</b>	-/-	-/-	1	0,18%	-1	-0,18%
<b>NL</b>	-/-	-/-	0	0,00%	0	0,00%
<b>PARTEI FÜR DIE TIERE</b>	-/-	-/-	0	0,00%	0	0,00%
<b>Volksabstimmung</b>	-/-	-/-	0	0,00%	0	0,00%
<b>DIE RECHTE</b>	-/-	-/-	0	0,00%	0	0,00%
<b>Die Grauen</b>	-/-	-/-	0	0,00%	0	0,00%
<b>Gesundheitsforschung</b>	-/-	-/-	3	0,55%	-3	-0,55%
<b>Tierschutzallianz</b>	-/-	-/-	0	0,00%	0	0,00%
<b>DiEM25</b>	-/-	-/-	2	0,36%	-2	-0,36%
<b>BP</b>	-/-	-/-	2	0,36%	-2	-0,36%
<b>DIE DIREKTE!</b>	-/-	-/-	0	0,00%	0	0,00%
<b>LIEBE</b>	-/-	-/-	0	0,00%	0	0,00%
<b>LKR</b>	-/-	-/-	1	0,18%	-1	-0,18%

### 111.1 Dienstleistungszentrum Moers

	EW 2024	EW 2019	Differenz
<b>Wahlbeteiligung</b>	<b>44,05%</b>	<b>48,12%</b>	<b>-4,07%</b>
Wahlberechtigte insgesamt	977	962	+15
Wahlberechtigte ohne Sperrvermerk	756	796	-40
Wahlberechtigte mit Sperrvermerk	221	166	+55
Wahlberechtigte § 24 Abs. 2 EuWO	0	0	0
Wähler insgesamt	333	383	-50
Wähler mit Wahlschein	1	0	+1
Ungültige Stimmen	2	6	-4
Gültige Stimmen	331	377	-46

In Prozent	24,17%	11,78%	24,17%	14,50%	3,32%	1,51%	5,14%	15,41%
Stimmen	80	39	80	48	11	5	17	51
Partei	CDU	GRÜNE	SPD	AfD	FDP	LINKE	BSW	Sonstige

Gewinn In Prozent	+1,62%			+3,09%			+5,14%	+6,13%
Verlust In Prozent		-7,32%	-1,03%		-2,25%	-5,39%		
Partei	CDU	GRÜNE	SPD	AfD	FDP	LINKE	BSW	Sonstige

Partei	EW 2024 Stimmen	EW 2024 Prozent	EW 2019 Stimmen	EW 2019 Prozent	Differenz Stimmen	Differenz In Prozent
<b>CDU</b>	80	24,17%	85	22,55%	-5	+1,62%
<b>GRÜNE</b>	39	11,78%	72	19,10%	-33	-7,32%
<b>SPD</b>	80	24,17%	95	25,20%	-15	-1,03%
<b>AfD</b>	48	14,50%	43	11,41%	+5	+3,09%
<b>FDP</b>	11	3,32%	21	5,57%	-10	-2,25%
<b>DIE LINKE</b>	5	1,51%	26	6,90%	-21	-5,39%
<b>Die PARTEI</b>	9	2,72%	10	2,65%	-1	+0,07%
<b>Tierschutzpartei</b>	4	1,21%	3	0,80%	+1	+0,41%
<b>PIRATEN</b>	5	1,51%	0	0,00%	+5	+1,51%
<b>Volt</b>	8	2,42%	1	0,27%	+7	+2,15%
<b>FAMILIE</b>	7	2,11%	1	0,27%	+6	+1,84%
<b>FREIE WÄHLER</b>	1	0,30%	3	0,80%	-2	-0,50%
<b>ÖDP</b>	1	0,30%	2	0,53%	-1	-0,23%
<b>BIG</b>	0	0,00%	0	0,00%	0	0,00%
<b>MERA25</b>	1	0,30%	-/-	-/-	+1	+0,30%
<b>TIERSCHUTZ hier!</b>	0	0,00%	1	0,27%	-1	-0,27%
<b>PdH</b>	0	0,00%	0	0,00%	0	0,00%
<b>HEIMAT</b>	0	0,00%	-/-	-/-	0	0,00%
<b>Bündnis C</b>	0	0,00%	0	0,00%	0	0,00%
<b>Verjüngungsforschung</b>	0	0,00%	-/-	-/-	0	0,00%
<b>MENSCHLICHE WELT</b>	0	0,00%	0	0,00%	0	0,00%
<b>MLPD</b>	0	0,00%	0	0,00%	0	0,00%
<b>DKP</b>	1	0,30%	2	0,53%	-1	-0,23%
<b>SGP</b>	0	0,00%	0	0,00%	0	0,00%
<b>ABG</b>	0	0,00%	-/-	-/-	0	0,00%
<b>dieBasis</b>	2	0,60%	-/-	-/-	+2	+0,60%
<b>BÜNDNIS DEUTSCHLAND</b>	1	0,30%	-/-	-/-	+1	+0,30%
<b>BSW</b>	17	5,14%	-/-	-/-	+17	+5,14%
<b>DAVA</b>	6	1,81%	-/-	-/-	+6	+1,81%
<b>KLIMALISTE</b>	1	0,30%	-/-	-/-	+1	+0,30%
<b>LETZTE GENERATION</b>	0	0,00%	-/-	-/-	0	0,00%
<b>PDV</b>	1	0,30%	-/-	-/-	+1	+0,30%
<b>PdF</b>	3	0,91%	-/-	-/-	+3	+0,91%
<b>V-Partei<sup>3</sup></b>	0	0,00%	-/-	-/-	0	0,00%
<b>NPD</b>	-/-	-/-	0	0,00%	0	0,00%

Partei	EW 2024 Stimmen	EW 2024 Prozent	EW 2019 Stimmen	EW 2019 Prozent	Differenz Stimmen	Differenz In Prozent
<b>BGE</b>	-/-	-/-	2	0,53%	-2	-0,53%
<b>ÖkoLinX</b>	-/-	-/-	1	0,27%	-1	-0,27%
<b>III. Weg</b>	-/-	-/-	0	0,00%	0	0,00%
<b>Graue Panther</b>	-/-	-/-	2	0,53%	-2	-0,53%
<b>DIE FRAUEN</b>	-/-	-/-	1	0,27%	-1	-0,27%
<b>DIE VIOLETTEN</b>	-/-	-/-	0	0,00%	0	0,00%
<b>NL</b>	-/-	-/-	0	0,00%	0	0,00%
<b>PARTEI FÜR DIE TIERE</b>	-/-	-/-	0	0,00%	0	0,00%
<b>Volksabstimmung</b>	-/-	-/-	1	0,27%	-1	-0,27%
<b>DIE RECHTE</b>	-/-	-/-	0	0,00%	0	0,00%
<b>Die Grauen</b>	-/-	-/-	0	0,00%	0	0,00%
<b>Gesundheitsforschung</b>	-/-	-/-	3	0,80%	-3	-0,80%
<b>Tierschutzallianz</b>	-/-	-/-	0	0,00%	0	0,00%
<b>DiEM25</b>	-/-	-/-	0	0,00%	0	0,00%
<b>BP</b>	-/-	-/-	0	0,00%	0	0,00%
<b>DIE DIREKTE!</b>	-/-	-/-	0	0,00%	0	0,00%
<b>LIEBE</b>	-/-	-/-	2	0,53%	-2	-0,53%
<b>LKR</b>	-/-	-/-	0	0,00%	0	0,00%

### 111.2 Gebrüder-Grimm-Schule, Turnhalle

	EW 2024	EW 2019	Differenz
<b>Wahlbeteiligung</b>	<b>43,99%</b>	<b>52,11%</b>	<b>-8,12%</b>
Wahlberechtigte insgesamt	822	839	-17
Wahlberechtigte ohne Sperrvermerk	607	687	-80
Wahlberechtigte mit Sperrvermerk	215	152	+63
Wahlberechtigte § 24 Abs. 2 EuWO	0	0	0
Wähler insgesamt	267	358	-91
Wähler mit Wahlschein	1	0	+1
Ungültige Stimmen	1	4	-3
Gültige Stimmen	266	354	-88

<b>In Prozent</b>	20,30%	16,17%	18,05%	12,78%	5,64%	1,88%	6,77%	18,42%
<b>Stimmen</b>	54	43	48	34	15	5	18	49
<b>Partei</b>	<b>CDU</b>	<b>GRÜNE</b>	<b>SPD</b>	<b>AfD</b>	<b>FDP</b>	<b>LINKE</b>	<b>BSW</b>	<b>Sonstige</b>

<b>Gewinn In Prozent</b>	+1,66%		+1,38%	+1,76%			+6,77%	+7,69%
<b>Verlust In Prozent</b>		-13,49%			-0,01%	-5,75%		
<b>Partei</b>	<b>CDU</b>	<b>GRÜNE</b>	<b>SPD</b>	<b>AfD</b>	<b>FDP</b>	<b>LINKE</b>	<b>BSW</b>	<b>Sonstige</b>

Partei	EW 2024 Stimmen	EW 2024 Prozent	EW 2019 Stimmen	EW 2019 Prozent	Differenz Stimmen	Differenz In Prozent
<b>CDU</b>	54	20,30%	66	18,64%	-12	+1,66%
<b>GRÜNE</b>	43	16,17%	105	29,66%	-62	-13,49%
<b>SPD</b>	48	18,05%	59	16,67%	-11	+1,38%
<b>AfD</b>	34	12,78%	39	11,02%	-5	+1,76%
<b>FDP</b>	15	5,64%	20	5,65%	-5	-0,01%
<b>DIE LINKE</b>	5	1,88%	27	7,63%	-22	-5,75%
<b>Die PARTEI</b>	9	3,38%	15	4,24%	-6	-0,86%
<b>Tierschutzpartei</b>	7	2,63%	4	1,13%	+3	+1,50%
<b>PIRATEN</b>	1	0,38%	2	0,56%	-1	-0,18%
<b>Volt</b>	8	3,01%	0	0,00%	+8	+3,01%
<b>FAMILIE</b>	3	1,13%	2	0,56%	+1	+0,57%
<b>FREIE WÄHLER</b>	2	0,75%	1	0,28%	+1	+0,47%
<b>ÖDP</b>	0	0,00%	2	0,56%	-2	-0,56%
<b>BIG</b>	0	0,00%	1	0,28%	-1	-0,28%
<b>MERA25</b>	1	0,38%	-/-	-/-	+1	+0,38%
<b>TIERSCHUTZ hier!</b>	2	0,75%	0	0,00%	+2	+0,75%
<b>PdH</b>	2	0,75%	2	0,56%	0	+0,19%
<b>HEIMAT</b>	0	0,00%	-/-	-/-	0	0,00%
<b>Bündnis C</b>	0	0,00%	0	0,00%	0	0,00%
<b>Verjüngungsforschung</b>	1	0,38%	-/-	-/-	+1	+0,38%
<b>MENSCHLICHE WELT</b>	1	0,38%	0	0,00%	+1	+0,38%
<b>MLPD</b>	0	0,00%	0	0,00%	0	0,00%
<b>DKP</b>	0	0,00%	0	0,00%	0	0,00%
<b>SGP</b>	0	0,00%	0	0,00%	0	0,00%
<b>ABG</b>	0	0,00%	-/-	-/-	0	0,00%
<b>dieBasis</b>	2	0,75%	-/-	-/-	+2	+0,75%
<b>BÜNDNIS DEUTSCHLAND</b>	1	0,38%	-/-	-/-	+1	+0,38%
<b>BSW</b>	18	6,77%	-/-	-/-	+18	+6,77%
<b>DAVA</b>	3	1,13%	-/-	-/-	+3	+1,13%
<b>KLIMALISTE</b>	1	0,38%	-/-	-/-	+1	+0,38%
<b>LETZTE GENERATION</b>	0	0,00%	-/-	-/-	0	0,00%
<b>PDV</b>	3	1,13%	-/-	-/-	+3	+1,13%
<b>PdF</b>	2	0,75%	-/-	-/-	+2	+0,75%
<b>V-Partei<sup>3</sup></b>	0	0,00%	-/-	-/-	0	0,00%
<b>NPD</b>	-/-	-/-	0	0,00%	0	0,00%



Partei	EW 2024 Stimmen	EW 2024 Prozent	EW 2019 Stimmen	EW 2019 Prozent	Differenz Stimmen	Differenz In Prozent
<b>BGE</b>	-/-	-/-	0	0,00%	0	0,00%
<b>ÖkoLinX</b>	-/-	-/-	0	0,00%	0	0,00%
<b>III. Weg</b>	-/-	-/-	0	0,00%	0	0,00%
<b>Graue Panther</b>	-/-	-/-	0	0,00%	0	0,00%
<b>DIE FRAUEN</b>	-/-	-/-	0	0,00%	0	0,00%
<b>DIE VIOLETTEN</b>	-/-	-/-	2	0,56%	-2	-0,56%
<b>NL</b>	-/-	-/-	0	0,00%	0	0,00%
<b>PARTEI FÜR DIE TIERE</b>	-/-	-/-	0	0,00%	0	0,00%
<b>Volksabstimmung</b>	-/-	-/-	1	0,28%	-1	-0,28%
<b>DIE RECHTE</b>	-/-	-/-	2	0,56%	-2	-0,56%
<b>Die Grauen</b>	-/-	-/-	0	0,00%	0	0,00%
<b>Gesundheitsforschung</b>	-/-	-/-	0	0,00%	0	0,00%
<b>Tierschutzallianz</b>	-/-	-/-	0	0,00%	0	0,00%
<b>DiEM25</b>	-/-	-/-	1	0,28%	-1	-0,28%
<b>BP</b>	-/-	-/-	1	0,28%	-1	-0,28%
<b>DIE DIREKTE!</b>	-/-	-/-	0	0,00%	0	0,00%
<b>LIEBE</b>	-/-	-/-	0	0,00%	0	0,00%
<b>LKR</b>	-/-	-/-	2	0,56%	-2	-0,56%

### 111.3 Gebrüder-Grimm-Schule, Forum

	EW 2024	EW 2019	Differenz
<b>Wahlbeteiligung</b>	<b>48,72%</b>	<b>54,25%</b>	<b>-5,53%</b>
Wahlberechtigte insgesamt	1.068	934	+134
Wahlberechtigte ohne Sperrvermerk	780	800	-20
Wahlberechtigte mit Sperrvermerk	288	134	+154
Wahlberechtigte § 24 Abs. 2 EuWO	0	0	0
Wähler insgesamt	380	434	-54
Wähler mit Wahlschein	1	1	0
Ungültige Stimmen	3	8	-5
Gültige Stimmen	377	426	-49

In Prozent	26,53%	9,55%	24,14%	13,79%	4,51%	2,12%	7,16%	12,20%
Stimmen	100	36	91	52	17	8	27	46
Partei	CDU	GRÜNE	SPD	AfD	FDP	LINKE	BSW	Sonstige

Gewinn In Prozent	+8,45%			+3,46%			+7,16%	
Verlust In Prozent		-12,75%	-1,92%		-1,12%	-3,28%		-0,01%
Partei	CDU	GRÜNE	SPD	AfD	FDP	LINKE	BSW	Sonstige

Partei	EW 2024 Stimmen	EW 2024 Prozent	EW 2019 Stimmen	EW 2019 Prozent	Differenz Stimmen	Differenz In Prozent
<b>CDU</b>	100	26,53%	77	18,08%	+23	+8,45%
<b>GRÜNE</b>	36	9,55%	95	22,30%	-59	-12,75%
<b>SPD</b>	91	24,14%	111	26,06%	-20	-1,92%
<b>AfD</b>	52	13,79%	44	10,33%	+8	+3,46%
<b>FDP</b>	17	4,51%	24	5,63%	-7	-1,12%
<b>DIE LINKE</b>	8	2,12%	23	5,40%	-15	-3,28%
<b>Die PARTEI</b>	6	1,59%	11	2,58%	-5	-0,99%
<b>Tierschutzpartei</b>	3	0,80%	5	1,17%	-2	-0,37%
<b>PIRATEN</b>	3	0,80%	4	0,94%	-1	-0,14%
<b>Volt</b>	9	2,39%	4	0,94%	+5	+1,45%
<b>FAMILIE</b>	8	2,12%	5	1,17%	+3	+0,95%
<b>FREIE WÄHLER</b>	2	0,53%	4	0,94%	-2	-0,41%
<b>ÖDP</b>	0	0,00%	2	0,47%	-2	-0,47%
<b>BIG</b>	0	0,00%	1	0,23%	-1	-0,23%
<b>MERA25</b>	0	0,00%	-/-	-/-	0	0,00%
<b>TIERSCHUTZ hier!</b>	2	0,53%	2	0,47%	0	+0,06%
<b>PdH</b>	1	0,27%	0	0,00%	+1	+0,27%
<b>HEIMAT</b>	0	0,00%	-/-	-/-	0	0,00%
<b>Bündnis C</b>	0	0,00%	2	0,47%	-2	-0,47%
<b>Verjüngungsforschung</b>	1	0,27%	-/-	-/-	+1	+0,27%
<b>MENSCHLICHE WELT</b>	1	0,27%	0	0,00%	+1	+0,27%
<b>MLPD</b>	1	0,27%	0	0,00%	+1	+0,27%
<b>DKP</b>	0	0,00%	0	0,00%	0	0,00%
<b>SGP</b>	0	0,00%	0	0,00%	0	0,00%
<b>ABG</b>	0	0,00%	-/-	-/-	0	0,00%
<b>dieBasis</b>	1	0,27%	-/-	-/-	+1	+0,27%
<b>BÜNDNIS DEUTSCHLAND</b>	1	0,27%	-/-	-/-	+1	+0,27%
<b>BSW</b>	27	7,16%	-/-	-/-	+27	+7,16%
<b>DAVA</b>	3	0,80%	-/-	-/-	+3	+0,80%
<b>KLIMALISTE</b>	0	0,00%	-/-	-/-	0	0,00%
<b>LETZTE GENERATION</b>	0	0,00%	-/-	-/-	0	0,00%
<b>PDV</b>	0	0,00%	-/-	-/-	0	0,00%
<b>PdF</b>	2	0,53%	-/-	-/-	+2	+0,53%
<b>V-Partei<sup>3</sup></b>	2	0,53%	-/-	-/-	+2	+0,53%
<b>NPD</b>	-/-	-/-	1	0,23%	-1	-0,23%

Partei	EW 2024 Stimmen	EW 2024 Prozent	EW 2019 Stimmen	EW 2019 Prozent	Differenz Stimmen	Differenz In Prozent
<b>BGE</b>	-/-	-/-	0	0,00%	0	0,00%
<b>ÖkoLinX</b>	-/-	-/-	1	0,23%	-1	-0,23%
<b>III. Weg</b>	-/-	-/-	1	0,23%	-1	-0,23%
<b>Graue Panther</b>	-/-	-/-	3	0,70%	-3	-0,70%
<b>DIE FRAUEN</b>	-/-	-/-	0	0,00%	0	0,00%
<b>DIE VIOLETTEN</b>	-/-	-/-	0	0,00%	0	0,00%
<b>NL</b>	-/-	-/-	0	0,00%	0	0,00%
<b>PARTEI FÜR DIE TIERE</b>	-/-	-/-	2	0,47%	-2	-0,47%
<b>Volksabstimmung</b>	-/-	-/-	0	0,00%	0	0,00%
<b>DIE RECHTE</b>	-/-	-/-	0	0,00%	0	0,00%
<b>Die Grauen</b>	-/-	-/-	0	0,00%	0	0,00%
<b>Gesundheitsforschung</b>	-/-	-/-	0	0,00%	0	0,00%
<b>Tierschutzallianz</b>	-/-	-/-	1	0,23%	-1	-0,23%
<b>DiEM25</b>	-/-	-/-	0	0,00%	0	0,00%
<b>BP</b>	-/-	-/-	0	0,00%	0	0,00%
<b>DIE DIREKTE!</b>	-/-	-/-	1	0,23%	-1	-0,23%
<b>LIEBE</b>	-/-	-/-	2	0,47%	-2	-0,47%
<b>LKR</b>	-/-	-/-	0	0,00%	0	0,00%

### 111.9 Briefwahl Stadtmitte-Nord

	EW 2024	EW 2019	Differenz
Wähler mit Wahrschein	673	407	+266
Ungültige Stimmen	4	0	+4
Gültige Stimmen	669	407	+262

<b>In Prozent</b>	32,29%	17,64%	21,67%	4,78%	5,83%	1,94%	4,63%	11,21%
<b>Stimmen</b>	216	118	145	32	39	13	31	75
<b>Partei</b>	<b>CDU</b>	<b>GRÜNE</b>	<b>SPD</b>	<b>AfD</b>	<b>FDP</b>	<b>LINKE</b>	<b>BSW</b>	<b>Sonstige</b>

<b>Gewinn In Prozent</b>	+0,10%			+0,11%	+1,65%		+4,63%	+3,84%
<b>Verlust In Prozent</b>		-5,21%	-4,13%			-1,01%		
<b>Partei</b>	<b>CDU</b>	<b>GRÜNE</b>	<b>SPD</b>	<b>AfD</b>	<b>FDP</b>	<b>LINKE</b>	<b>BSW</b>	<b>Sonstige</b>

Partei	EW 2024 Stimmen	EW 2024 Prozent	EW 2019 Stimmen	EW 2019 Prozent	Differenz Stimmen	Differenz In Prozent
<b>CDU</b>	216	32,29%	131	32,19%	+85	+0,10%
<b>GRÜNE</b>	118	17,64%	93	22,85%	+25	-5,21%
<b>SPD</b>	145	21,67%	105	25,80%	+40	-4,13%
<b>AfD</b>	32	4,78%	19	4,67%	+13	+0,11%
<b>FDP</b>	39	5,83%	17	4,18%	+22	+1,65%
<b>DIE LINKE</b>	13	1,94%	12	2,95%	+1	-1,01%
<b>Die PARTEI</b>	15	2,24%	10	2,46%	+5	-0,22%
<b>Tierschutzpartei</b>	13	1,94%	2	0,49%	+11	+1,45%
<b>PIRATEN</b>	3	0,45%	5	1,23%	-2	-0,78%
<b>Volt</b>	11	1,64%	3	0,74%	+8	+0,90%
<b>FAMILIE</b>	1	0,15%	0	0,00%	+1	+0,15%
<b>FREIE WÄHLER</b>	5	0,75%	2	0,49%	+3	+0,26%
<b>ÖDP</b>	2	0,30%	0	0,00%	+2	+0,30%
<b>BIG</b>	0	0,00%	0	0,00%	0	0,00%
<b>MERA25</b>	3	0,45%	-/-	-/-	+3	+0,45%
<b>TIERSCHUTZ hier!</b>	2	0,30%	0	0,00%	+2	+0,30%
<b>PdH</b>	0	0,00%	0	0,00%	0	0,00%
<b>HEIMAT</b>	0	0,00%	-/-	-/-	0	0,00%
<b>Bündnis C</b>	0	0,00%	0	0,00%	0	0,00%
<b>Verjüngungsforschung</b>	0	0,00%	-/-	-/-	0	0,00%
<b>MENSCHLICHE WELT</b>	1	0,15%	0	0,00%	+1	+0,15%
<b>MLPD</b>	0	0,00%	0	0,00%	0	0,00%
<b>DKP</b>	0	0,00%	0	0,00%	0	0,00%
<b>SGP</b>	0	0,00%	0	0,00%	0	0,00%
<b>ABG</b>	0	0,00%	-/-	-/-	0	0,00%
<b>dieBasis</b>	1	0,15%	-/-	-/-	+1	+0,15%
<b>BÜNDNIS DEUTSCHLAND</b>	3	0,45%	-/-	-/-	+3	+0,45%
<b>BSW</b>	31	4,63%	-/-	-/-	+31	+4,63%
<b>DAVA</b>	4	0,60%	-/-	-/-	+4	+0,60%
<b>KLIMALISTE</b>	0	0,00%	-/-	-/-	0	0,00%
<b>LETZTE GENERATION</b>	5	0,75%	-/-	-/-	+5	+0,75%
<b>PDV</b>	0	0,00%	-/-	-/-	0	0,00%
<b>PdF</b>	5	0,75%	-/-	-/-	+5	+0,75%
<b>V-Partei<sup>3</sup></b>	1	0,15%	-/-	-/-	+1	+0,15%
<b>NPD</b>	-/-	-/-	0	0,00%	0	0,00%

Partei	EW 2024 Stimmen	EW 2024 Prozent	EW 2019 Stimmen	EW 2019 Prozent	Differenz Stimmen	Differenz In Prozent
<b>BGE</b>	-/-	-/-	0	0,00%	0	0,00%
<b>ÖkoLinX</b>	-/-	-/-	0	0,00%	0	0,00%
<b>III. Weg</b>	-/-	-/-	0	0,00%	0	0,00%
<b>Graue Panther</b>	-/-	-/-	0	0,00%	0	0,00%
<b>DIE FRAUEN</b>	-/-	-/-	0	0,00%	0	0,00%
<b>DIE VIOLETTEN</b>	-/-	-/-	0	0,00%	0	0,00%
<b>NL</b>	-/-	-/-	0	0,00%	0	0,00%
<b>PARTEI FÜR DIE TIERE</b>	-/-	-/-	1	0,25%	-1	-0,25%
<b>Volksabstimmung</b>	-/-	-/-	0	0,00%	0	0,00%
<b>DIE RECHTE</b>	-/-	-/-	0	0,00%	0	0,00%
<b>Die Grauen</b>	-/-	-/-	1	0,25%	-1	-0,25%
<b>Gesundheitsforschung</b>	-/-	-/-	0	0,00%	0	0,00%
<b>Tierschutzallianz</b>	-/-	-/-	3	0,74%	-3	-0,74%
<b>DiEM25</b>	-/-	-/-	1	0,25%	-1	-0,25%
<b>BP</b>	-/-	-/-	0	0,00%	0	0,00%
<b>DIE DIREKTE!</b>	-/-	-/-	1	0,25%	-1	-0,25%
<b>LIEBE</b>	-/-	-/-	0	0,00%	0	0,00%
<b>LKR</b>	-/-	-/-	1	0,25%	-1	-0,25%

### 112.1 Sparkasse Hülsdonk

	EW 2024	EW 2019	Differenz
<b>Wahlbeteiligung</b>	<b>56,65%</b>	<b>55,61%</b>	<b>+1,04%</b>
Wahlberechtigte insgesamt	1.571	1.628	-57
Wahlberechtigte ohne Sperrvermerk	1.218	1.417	-199
Wahlberechtigte mit Sperrvermerk	353	211	+142
Wahlberechtigte § 24 Abs. 2 EuWO	0	0	0
Wähler insgesamt	690	788	-98
Wähler mit Wahlschein	4	2	+2
Ungültige Stimmen	4	7	-3
Gültige Stimmen	686	781	-95

In Prozent	26,09%	9,77%	19,53%	18,66%	5,83%	1,90%	6,27%	11,95%
Stimmen	179	67	134	128	40	13	43	82
Partei	CDU	GRÜNE	SPD	AfD	FDP	LINKE	BSW	Sonstige

Gewinn In Prozent	+4,19%			+6,62%			+6,27%	+1,07%
Verlust In Prozent		-13,79%	-0,96%		-0,83%	-2,58%		
Partei	CDU	GRÜNE	SPD	AfD	FDP	LINKE	BSW	Sonstige



Partei	EW 2024 Stimmen	EW 2024 Prozent	EW 2019 Stimmen	EW 2019 Prozent	Differenz Stimmen	Differenz In Prozent
<b>CDU</b>	179	26,09%	171	21,90%	+8	+4,19%
<b>GRÜNE</b>	67	9,77%	184	23,56%	-117	-13,79%
<b>SPD</b>	134	19,53%	160	20,49%	-26	-0,96%
<b>AfD</b>	128	18,66%	94	12,04%	+34	+6,62%
<b>FDP</b>	40	5,83%	52	6,66%	-12	-0,83%
<b>DIE LINKE</b>	13	1,90%	35	4,48%	-22	-2,58%
<b>Die PARTEI</b>	16	2,33%	21	2,69%	-5	-0,36%
<b>Tierschutzpartei</b>	23	3,35%	13	1,66%	+10	+1,69%
<b>PIRATEN</b>	5	0,73%	5	0,64%	0	+0,09%
<b>Volt</b>	6	0,87%	6	0,77%	0	+0,10%
<b>FAMILIE</b>	3	0,44%	6	0,77%	-3	-0,33%
<b>FREIE WÄHLER</b>	2	0,29%	6	0,77%	-4	-0,48%
<b>ÖDP</b>	3	0,44%	2	0,26%	+1	+0,18%
<b>BIG</b>	0	0,00%	2	0,26%	-2	-0,26%
<b>MERA25</b>	2	0,29%	-/-	-/-	+2	+0,29%
<b>TIERSCHUTZ hier!</b>	4	0,58%	4	0,51%	0	+0,07%
<b>PdH</b>	0	0,00%	1	0,13%	-1	-0,13%
<b>HEIMAT</b>	0	0,00%	-/-	-/-	0	0,00%
<b>Bündnis C</b>	1	0,15%	0	0,00%	+1	+0,15%
<b>Verjüngungsforschung</b>	0	0,00%	-/-	-/-	0	0,00%
<b>MENSCHLICHE WELT</b>	2	0,29%	1	0,13%	+1	+0,16%
<b>MLPD</b>	0	0,00%	0	0,00%	0	0,00%
<b>DKP</b>	0	0,00%	0	0,00%	0	0,00%
<b>SGP</b>	0	0,00%	0	0,00%	0	0,00%
<b>ABG</b>	0	0,00%	-/-	-/-	0	0,00%
<b>dieBasis</b>	0	0,00%	-/-	-/-	0	0,00%
<b>BÜNDNIS DEUTSCHLAND</b>	2	0,29%	-/-	-/-	+2	+0,29%
<b>BSW</b>	43	6,27%	-/-	-/-	+43	+6,27%
<b>DAVA</b>	8	1,17%	-/-	-/-	+8	+1,17%
<b>KLIMALISTE</b>	0	0,00%	-/-	-/-	0	0,00%
<b>LETZTE GENERATION</b>	1	0,15%	-/-	-/-	+1	+0,15%
<b>PDV</b>	0	0,00%	-/-	-/-	0	0,00%
<b>PdF</b>	3	0,44%	-/-	-/-	+3	+0,44%
<b>V-Partei<sup>3</sup></b>	1	0,15%	-/-	-/-	+1	+0,15%
<b>NPD</b>	-/-	-/-	4	0,51%	-4	-0,51%

Partei	EW 2024 Stimmen	EW 2024 Prozent	EW 2019 Stimmen	EW 2019 Prozent	Differenz Stimmen	Differenz In Prozent
<b>BGE</b>	-/-	-/-	1	0,13%	-1	-0,13%
<b>ÖkoLinX</b>	-/-	-/-	2	0,26%	-2	-0,26%
<b>III. Weg</b>	-/-	-/-	0	0,00%	0	0,00%
<b>Graue Panther</b>	-/-	-/-	3	0,38%	-3	-0,38%
<b>DIE FRAUEN</b>	-/-	-/-	1	0,13%	-1	-0,13%
<b>DIE VIOLETTEN</b>	-/-	-/-	0	0,00%	0	0,00%
<b>NL</b>	-/-	-/-	0	0,00%	0	0,00%
<b>PARTEI FÜR DIE TIERE</b>	-/-	-/-	3	0,38%	-3	-0,38%
<b>Volksabstimmung</b>	-/-	-/-	1	0,13%	-1	-0,13%
<b>DIE RECHTE</b>	-/-	-/-	0	0,00%	0	0,00%
<b>Die Grauen</b>	-/-	-/-	0	0,00%	0	0,00%
<b>Gesundheitsforschung</b>	-/-	-/-	0	0,00%	0	0,00%
<b>Tierschutzallianz</b>	-/-	-/-	0	0,00%	0	0,00%
<b>DiEM25</b>	-/-	-/-	1	0,13%	-1	-0,13%
<b>BP</b>	-/-	-/-	0	0,00%	0	0,00%
<b>DIE DIREKTE!</b>	-/-	-/-	1	0,13%	-1	-0,13%
<b>LIEBE</b>	-/-	-/-	1	0,13%	-1	-0,13%
<b>LKR</b>	-/-	-/-	0	0,00%	0	0,00%

### 112.2 Altes Landratsamt

	EW 2024	EW 2019	Differenz
<b>Wahlbeteiligung</b>	<b>53,93%</b>	<b>59,11%</b>	<b>-5,18%</b>
Wahlberechtigte insgesamt	819	778	+41
Wahlberechtigte ohne Sperrvermerk	636	631	+5
Wahlberechtigte mit Sperrvermerk	183	147	+36
Wahlberechtigte § 24 Abs. 2 EuWO	0	0	0
Wähler insgesamt	343	373	-30
Wähler mit Wahlschein	1	0	+1
Ungültige Stimmen	1	6	-5
Gültige Stimmen	342	367	-25

	CDU	GRÜNE	SPD	AfD	FDP	LINKE	BSW	Sonstige
<b>In Prozent</b>	31,87%	16,37%	17,25%	10,82%	4,97%	2,92%	4,68%	11,11%
<b>Stimmen</b>	109	56	59	37	17	10	16	38
<b>Partei</b>	<b>CDU</b>	<b>GRÜNE</b>	<b>SPD</b>	<b>AfD</b>	<b>FDP</b>	<b>LINKE</b>	<b>BSW</b>	<b>Sonstige</b>

<b>Gewinn In Prozent</b>	+5,98%		+2,54%	+4,83%			+4,68%	
<b>Verlust In Prozent</b>		-11,70%			-1,84%	-4,16%		-0,33%
<b>Partei</b>	<b>CDU</b>	<b>GRÜNE</b>	<b>SPD</b>	<b>AfD</b>	<b>FDP</b>	<b>LINKE</b>	<b>BSW</b>	<b>Sonstige</b>

Partei	EW 2024 Stimmen	EW 2024 Prozent	EW 2019 Stimmen	EW 2019 Prozent	Differenz Stimmen	Differenz In Prozent
<b>CDU</b>	109	31,87%	95	25,89%	+14	+5,98%
<b>GRÜNE</b>	56	16,37%	103	28,07%	-47	-11,70%
<b>SPD</b>	59	17,25%	54	14,71%	+5	+2,54%
<b>AfD</b>	37	10,82%	22	5,99%	+15	+4,83%
<b>FDP</b>	17	4,97%	25	6,81%	-8	-1,84%
<b>DIE LINKE</b>	10	2,92%	26	7,08%	-16	-4,16%
<b>Die PARTEI</b>	4	1,17%	14	3,81%	-10	-2,64%
<b>Tierschutzpartei</b>	5	1,46%	6	1,63%	-1	-0,17%
<b>PIRATEN</b>	3	0,88%	3	0,82%	0	+0,06%
<b>Volt</b>	15	4,39%	2	0,54%	+13	+3,85%
<b>FAMILIE</b>	0	0,00%	2	0,54%	-2	-0,54%
<b>FREIE WÄHLER</b>	0	0,00%	2	0,54%	-2	-0,54%
<b>ÖDP</b>	0	0,00%	1	0,27%	-1	-0,27%
<b>BIG</b>	0	0,00%	0	0,00%	0	0,00%
<b>MERA25</b>	1	0,29%	-/-	-/-	+1	+0,29%
<b>TIERSCHUTZ hier!</b>	2	0,58%	3	0,82%	-1	-0,24%
<b>PdH</b>	0	0,00%	0	0,00%	0	0,00%
<b>HEIMAT</b>	0	0,00%	-/-	-/-	0	0,00%
<b>Bündnis C</b>	0	0,00%	0	0,00%	0	0,00%
<b>Verjüngungsforschung</b>	1	0,29%	-/-	-/-	+1	+0,29%
<b>MENSCHLICHE WELT</b>	2	0,58%	2	0,54%	0	+0,04%
<b>MLPD</b>	0	0,00%	0	0,00%	0	0,00%
<b>DKP</b>	1	0,29%	0	0,00%	+1	+0,29%
<b>SGP</b>	0	0,00%	0	0,00%	0	0,00%
<b>ABG</b>	0	0,00%	-/-	-/-	0	0,00%
<b>dieBasis</b>	0	0,00%	-/-	-/-	0	0,00%
<b>BÜNDNIS DEUTSCHLAND</b>	2	0,58%	-/-	-/-	+2	+0,58%
<b>BSW</b>	16	4,68%	-/-	-/-	+16	+4,68%
<b>DAVA</b>	1	0,29%	-/-	-/-	+1	+0,29%
<b>KLIMALISTE</b>	0	0,00%	-/-	-/-	0	0,00%
<b>LETZTE GENERATION</b>	0	0,00%	-/-	-/-	0	0,00%
<b>PDV</b>	0	0,00%	-/-	-/-	0	0,00%
<b>PdF</b>	1	0,29%	-/-	-/-	+1	+0,29%
<b>V-Partei<sup>3</sup></b>	0	0,00%	-/-	-/-	0	0,00%
<b>NPD</b>	-/-	-/-	0	0,00%	0	0,00%

Partei	EW 2024 Stimmen	EW 2024 Prozent	EW 2019 Stimmen	EW 2019 Prozent	Differenz Stimmen	Differenz In Prozent
<b>BGE</b>	-/-	-/-	0	0,00%	0	0,00%
<b>ÖkoLinX</b>	-/-	-/-	0	0,00%	0	0,00%
<b>III. Weg</b>	-/-	-/-	0	0,00%	0	0,00%
<b>Graue Panther</b>	-/-	-/-	0	0,00%	0	0,00%
<b>DIE FRAUEN</b>	-/-	-/-	0	0,00%	0	0,00%
<b>DIE VIOLETTEN</b>	-/-	-/-	2	0,54%	-2	-0,54%
<b>NL</b>	-/-	-/-	0	0,00%	0	0,00%
<b>PARTEI FÜR DIE TIERE</b>	-/-	-/-	2	0,54%	-2	-0,54%
<b>Volksabstimmung</b>	-/-	-/-	1	0,27%	-1	-0,27%
<b>DIE RECHTE</b>	-/-	-/-	0	0,00%	0	0,00%
<b>Die Grauen</b>	-/-	-/-	0	0,00%	0	0,00%
<b>Gesundheitsforschung</b>	-/-	-/-	0	0,00%	0	0,00%
<b>Tierschutzallianz</b>	-/-	-/-	0	0,00%	0	0,00%
<b>DiEM25</b>	-/-	-/-	1	0,27%	-1	-0,27%
<b>BP</b>	-/-	-/-	1	0,27%	-1	-0,27%
<b>DIE DIREKTE!</b>	-/-	-/-	0	0,00%	0	0,00%
<b>LIEBE</b>	-/-	-/-	0	0,00%	0	0,00%
<b>LKR</b>	-/-	-/-	0	0,00%	0	0,00%

### 112.3 Gymnasium Filder Benden, Aula

	EW 2024	EW 2019	Differenz
<b>Wahlbeteiligung</b>	<b>65,94%</b>	<b>67,28%</b>	<b>-1,34%</b>
Wahlberechtigte insgesamt	677	625	+52
Wahlberechtigte ohne Sperrvermerk	502	492	+10
Wahlberechtigte mit Sperrvermerk	175	133	+42
Wahlberechtigte § 24 Abs. 2 EuWO	0	0	0
Wähler insgesamt	331	331	0
Wähler mit Wahlschein	2	0	+2
Ungültige Stimmen	4	1	+3
Gültige Stimmen	327	330	-3

In Prozent	35,17%	14,68%	15,90%	10,09%	9,17%	2,75%	5,20%	7,03%
Stimmen	115	48	52	33	30	9	17	23
Partei	CDU	GRÜNE	SPD	AfD	FDP	LINKE	BSW	Sonstige

Gewinn In Prozent	+4,87%			+3,12%	+0,08%		+5,20%	
Verlust In Prozent		-9,56%	-1,07%			-2,10%		-0,55%
Partei	CDU	GRÜNE	SPD	AfD	FDP	LINKE	BSW	Sonstige

Partei	EW 2024 Stimmen	EW 2024 Prozent	EW 2019 Stimmen	EW 2019 Prozent	Differenz Stimmen	Differenz In Prozent
<b>CDU</b>	115	35,17%	100	30,30%	+15	+4,87%
<b>GRÜNE</b>	48	14,68%	80	24,24%	-32	-9,56%
<b>SPD</b>	52	15,90%	56	16,97%	-4	-1,07%
<b>AfD</b>	33	10,09%	23	6,97%	+10	+3,12%
<b>FDP</b>	30	9,17%	30	9,09%	0	+0,08%
<b>DIE LINKE</b>	9	2,75%	16	4,85%	-7	-2,10%
<b>Die PARTEI</b>	4	1,22%	4	1,21%	0	+0,01%
<b>Tierschutzpartei</b>	5	1,53%	4	1,21%	+1	+0,32%
<b>PIRATEN</b>	0	0,00%	2	0,61%	-2	-0,61%
<b>Volt</b>	7	2,14%	2	0,61%	+5	+1,53%
<b>FAMILIE</b>	2	0,61%	1	0,30%	+1	+0,31%
<b>FREIE WÄHLER</b>	2	0,61%	2	0,61%	0	0,00%
<b>ÖDP</b>	1	0,31%	0	0,00%	+1	+0,31%
<b>BIG</b>	0	0,00%	0	0,00%	0	0,00%
<b>MERA25</b>	0	0,00%	-/-	-/-	0	0,00%
<b>TIERSCHUTZ hier!</b>	0	0,00%	0	0,00%	0	0,00%
<b>PdH</b>	1	0,31%	0	0,00%	+1	+0,31%
<b>HEIMAT</b>	0	0,00%	-/-	-/-	0	0,00%
<b>Bündnis C</b>	0	0,00%	2	0,61%	-2	-0,61%
<b>Verjüngungsforschung</b>	0	0,00%	-/-	-/-	0	0,00%
<b>MENSCHLICHE WELT</b>	0	0,00%	0	0,00%	0	0,00%
<b>MLPD</b>	0	0,00%	0	0,00%	0	0,00%
<b>DKP</b>	0	0,00%	1	0,30%	-1	-0,30%
<b>SGP</b>	0	0,00%	0	0,00%	0	0,00%
<b>ABG</b>	0	0,00%	-/-	-/-	0	0,00%
<b>dieBasis</b>	0	0,00%	-/-	-/-	0	0,00%
<b>BÜNDNIS DEUTSCHLAND</b>	0	0,00%	-/-	-/-	0	0,00%
<b>BSW</b>	17	5,20%	-/-	-/-	+17	+5,20%
<b>DAVA</b>	0	0,00%	-/-	-/-	0	0,00%
<b>KLIMALISTE</b>	0	0,00%	-/-	-/-	0	0,00%
<b>LETZTE GENERATION</b>	0	0,00%	-/-	-/-	0	0,00%
<b>PDV</b>	0	0,00%	-/-	-/-	0	0,00%
<b>PdF</b>	1	0,31%	-/-	-/-	+1	+0,31%
<b>V-Partei<sup>3</sup></b>	0	0,00%	-/-	-/-	0	0,00%
<b>NPD</b>	-/-	-/-	0	0,00%	0	0,00%

Partei	EW 2024 Stimmen	EW 2024 Prozent	EW 2019 Stimmen	EW 2019 Prozent	Differenz Stimmen	Differenz In Prozent
<b>BGE</b>	-/-	-/-	1	0,30%	-1	-0,30%
<b>ÖkoLinX</b>	-/-	-/-	0	0,00%	0	0,00%
<b>III. Weg</b>	-/-	-/-	0	0,00%	0	0,00%
<b>Graue Panther</b>	-/-	-/-	0	0,00%	0	0,00%
<b>DIE FRAUEN</b>	-/-	-/-	0	0,00%	0	0,00%
<b>DIE VIOLETTEN</b>	-/-	-/-	0	0,00%	0	0,00%
<b>NL</b>	-/-	-/-	0	0,00%	0	0,00%
<b>PARTEI FÜR DIE TIERE</b>	-/-	-/-	2	0,61%	-2	-0,61%
<b>Volksabstimmung</b>	-/-	-/-	0	0,00%	0	0,00%
<b>DIE RECHTE</b>	-/-	-/-	0	0,00%	0	0,00%
<b>Die Grauen</b>	-/-	-/-	1	0,30%	-1	-0,30%
<b>Gesundheitsforschung</b>	-/-	-/-	1	0,30%	-1	-0,30%
<b>Tierschutzallianz</b>	-/-	-/-	1	0,30%	-1	-0,30%
<b>DiEM25</b>	-/-	-/-	1	0,30%	-1	-0,30%
<b>BP</b>	-/-	-/-	0	0,00%	0	0,00%
<b>DIE DIREKTE!</b>	-/-	-/-	0	0,00%	0	0,00%
<b>LIEBE</b>	-/-	-/-	0	0,00%	0	0,00%
<b>LKR</b>	-/-	-/-	0	0,00%	0	0,00%



### 112.9 Briefwahl Stadtmitte-Altstadt

	EW 2024	EW 2019	Differenz
Wähler mit Wahrschein	656	486	+170
Ungültige Stimmen	4	2	+2
Gültige Stimmen	652	484	+168

	CDU	GRÜNE	SPD	AfD	FDP	LINKE	BSW	Sonstige
<b>In Prozent</b>	32,98%	15,95%	21,17%	6,29%	9,66%	0,92%	4,60%	8,44%
<b>Stimmen</b>	215	104	138	41	63	6	30	55
<b>Partei</b>	CDU	GRÜNE	SPD	AfD	FDP	LINKE	BSW	Sonstige

	CDU	GRÜNE	SPD	AfD	FDP	LINKE	BSW	Sonstige
<b>Gewinn In Prozent</b>			+2,78%		+0,78%		+4,60%	+2,45%
<b>Verlust In Prozent</b>	-2,35%	-4,50%		-1,97%		-1,77%		
<b>Partei</b>	CDU	GRÜNE	SPD	AfD	FDP	LINKE	BSW	Sonstige

Partei	EW 2024 Stimmen	EW 2024 Prozent	EW 2019 Stimmen	EW 2019 Prozent	Differenz Stimmen	Differenz In Prozent
<b>CDU</b>	215	32,98%	171	35,33%	+44	-2,35%
<b>GRÜNE</b>	104	15,95%	99	20,45%	+5	-4,50%
<b>SPD</b>	138	21,17%	89	18,39%	+49	+2,78%
<b>AfD</b>	41	6,29%	40	8,26%	+1	-1,97%
<b>FDP</b>	63	9,66%	43	8,88%	+20	+0,78%
<b>DIE LINKE</b>	6	0,92%	13	2,69%	-7	-1,77%
<b>Die PARTEI</b>	13	1,99%	7	1,45%	+6	+0,54%
<b>Tierschutzpartei</b>	9	1,38%	3	0,62%	+6	+0,76%
<b>PIRATEN</b>	1	0,15%	0	0,00%	+1	+0,15%
<b>Volt</b>	10	1,53%	5	1,03%	+5	+0,50%
<b>FAMILIE</b>	6	0,92%	2	0,41%	+4	+0,51%
<b>FREIE WÄHLER</b>	2	0,31%	4	0,83%	-2	-0,52%
<b>ÖDP</b>	1	0,15%	1	0,21%	0	-0,06%
<b>BIG</b>	0	0,00%	0	0,00%	0	0,00%
<b>MERA25</b>	0	0,00%	-/-	-/-	0	0,00%
<b>TIERSCHUTZ hier!</b>	0	0,00%	0	0,00%	0	0,00%
<b>PdH</b>	3	0,46%	0	0,00%	+3	+0,46%
<b>HEIMAT</b>	0	0,00%	-/-	-/-	0	0,00%
<b>Bündnis C</b>	0	0,00%	0	0,00%	0	0,00%
<b>Verjüngungsforschung</b>	1	0,15%	-/-	-/-	+1	+0,15%
<b>MENSCHLICHE WELT</b>	1	0,15%	1	0,21%	0	-0,06%
<b>MLPD</b>	0	0,00%	0	0,00%	0	0,00%
<b>DKP</b>	1	0,15%	0	0,00%	+1	+0,15%
<b>SGP</b>	0	0,00%	1	0,21%	-1	-0,21%
<b>ABG</b>	1	0,15%	-/-	-/-	+1	+0,15%
<b>dieBasis</b>	1	0,15%	-/-	-/-	+1	+0,15%
<b>BÜNDNIS DEUTSCHLAND</b>	2	0,31%	-/-	-/-	+2	+0,31%
<b>BSW</b>	30	4,60%	-/-	-/-	+30	+4,60%
<b>DAVA</b>	0	0,00%	-/-	-/-	0	0,00%
<b>KLIMALISTE</b>	0	0,00%	-/-	-/-	0	0,00%
<b>LETZTE GENERATION</b>	1	0,15%	-/-	-/-	+1	+0,15%
<b>PDV</b>	0	0,00%	-/-	-/-	0	0,00%
<b>PdF</b>	2	0,31%	-/-	-/-	+2	+0,31%
<b>V-Partei<sup>3</sup></b>	0	0,00%	-/-	-/-	0	0,00%
<b>NPD</b>	-/-	-/-	0	0,00%	0	0,00%

Partei	EW 2024 Stimmen	EW 2024 Prozent	EW 2019 Stimmen	EW 2019 Prozent	Differenz Stimmen	Differenz In Prozent
<b>BGE</b>	-/-	-/-	2	0,41%	-2	-0,41%
<b>ÖkoLinX</b>	-/-	-/-	0	0,00%	0	0,00%
<b>III. Weg</b>	-/-	-/-	0	0,00%	0	0,00%
<b>Graue Panther</b>	-/-	-/-	0	0,00%	0	0,00%
<b>DIE FRAUEN</b>	-/-	-/-	0	0,00%	0	0,00%
<b>DIE VIOLETTEN</b>	-/-	-/-	0	0,00%	0	0,00%
<b>NL</b>	-/-	-/-	0	0,00%	0	0,00%
<b>PARTEI FÜR DIE TIERE</b>	-/-	-/-	0	0,00%	0	0,00%
<b>Volksabstimmung</b>	-/-	-/-	0	0,00%	0	0,00%
<b>DIE RECHTE</b>	-/-	-/-	0	0,00%	0	0,00%
<b>Die Grauen</b>	-/-	-/-	0	0,00%	0	0,00%
<b>Gesundheitsforschung</b>	-/-	-/-	0	0,00%	0	0,00%
<b>Tierschutzallianz</b>	-/-	-/-	0	0,00%	0	0,00%
<b>DiEM25</b>	-/-	-/-	1	0,21%	-1	-0,21%
<b>BP</b>	-/-	-/-	1	0,21%	-1	-0,21%
<b>DIE DIREKTE!</b>	-/-	-/-	1	0,21%	-1	-0,21%
<b>LIEBE</b>	-/-	-/-	0	0,00%	0	0,00%
<b>LKR</b>	-/-	-/-	0	0,00%	0	0,00%

### 113.1 Heinrich-Pattberg-Realschule

	EW 2024	EW 2019	Differenz
<b>Wahlbeteiligung</b>	<b>47,79%</b>	<b>51,80%</b>	<b>-4,01%</b>
Wahlberechtigte insgesamt	1.253	1.255	-2
Wahlberechtigte ohne Sperrvermerk	973	1.058	-85
Wahlberechtigte mit Sperrvermerk	280	197	+83
Wahlberechtigte § 24 Abs. 2 EuWO	0	0	0
Wähler insgesamt	465	548	-83
Wähler mit Wahlschein	0	3	-3
Ungültige Stimmen	7	1	+6
Gültige Stimmen	458	547	-89

In Prozent	25,11%	11,79%	22,05%	14,19%	3,28%	3,28%	6,33%	13,97%
Stimmen	115	54	101	65	15	15	29	64
Partei	CDU	GRÜNE	SPD	AfD	FDP	LINKE	BSW	Sonstige

Gewinn In Prozent	+4,09%			+7,06%			+6,33%	
Verlust In Prozent		-11,06%	-1,72%		-1,84%	-1,11%		-1,75%
Partei	CDU	GRÜNE	SPD	AfD	FDP	LINKE	BSW	Sonstige

Partei	EW 2024 Stimmen	EW 2024 Prozent	EW 2019 Stimmen	EW 2019 Prozent	Differenz Stimmen	Differenz In Prozent
<b>CDU</b>	115	25,11%	115	21,02%	0	+4,09%
<b>GRÜNE</b>	54	11,79%	125	22,85%	-71	-11,06%
<b>SPD</b>	101	22,05%	130	23,77%	-29	-1,72%
<b>AfD</b>	65	14,19%	39	7,13%	+26	+7,06%
<b>FDP</b>	15	3,28%	28	5,12%	-13	-1,84%
<b>DIE LINKE</b>	15	3,28%	24	4,39%	-9	-1,11%
<b>Die PARTEI</b>	15	3,28%	20	3,66%	-5	-0,38%
<b>Tierschutzpartei</b>	10	2,18%	13	2,38%	-3	-0,20%
<b>PIRATEN</b>	1	0,22%	4	0,73%	-3	-0,51%
<b>Volt</b>	3	0,66%	5	0,91%	-2	-0,25%
<b>FAMILIE</b>	2	0,44%	3	0,55%	-1	-0,11%
<b>FREIE WÄHLER</b>	3	0,66%	5	0,91%	-2	-0,25%
<b>ÖDP</b>	1	0,22%	1	0,18%	0	+0,04%
<b>BIG</b>	0	0,00%	4	0,73%	-4	-0,73%
<b>MERA25</b>	3	0,66%	-/-	-/-	+3	+0,66%
<b>TIERSCHUTZ hier!</b>	3	0,66%	2	0,37%	+1	+0,29%
<b>PdH</b>	3	0,66%	4	0,73%	-1	-0,07%
<b>HEIMAT</b>	1	0,22%	-/-	-/-	+1	+0,22%
<b>Bündnis C</b>	2	0,44%	0	0,00%	+2	+0,44%
<b>Verjüngungsforschung</b>	0	0,00%	-/-	-/-	0	0,00%
<b>MENSCHLICHE WELT</b>	0	0,00%	0	0,00%	0	0,00%
<b>MLPD</b>	0	0,00%	1	0,18%	-1	-0,18%
<b>DKP</b>	0	0,00%	0	0,00%	0	0,00%
<b>SGP</b>	0	0,00%	0	0,00%	0	0,00%
<b>ABG</b>	0	0,00%	-/-	-/-	0	0,00%
<b>dieBasis</b>	0	0,00%	-/-	-/-	0	0,00%
<b>BÜNDNIS DEUTSCHLAND</b>	1	0,22%	-/-	-/-	+1	+0,22%
<b>BSW</b>	29	6,33%	-/-	-/-	+29	+6,33%
<b>DAVA</b>	8	1,75%	-/-	-/-	+8	+1,75%
<b>KLIMALISTE</b>	0	0,00%	-/-	-/-	0	0,00%
<b>LETZTE GENERATION</b>	2	0,44%	-/-	-/-	+2	+0,44%
<b>PDV</b>	0	0,00%	-/-	-/-	0	0,00%
<b>PdF</b>	5	1,09%	-/-	-/-	+5	+1,09%
<b>V-Partei<sup>3</sup></b>	1	0,22%	-/-	-/-	+1	+0,22%
<b>NPD</b>	-/-	-/-	2	0,37%	-2	-0,37%

Partei	EW 2024 Stimmen	EW 2024 Prozent	EW 2019 Stimmen	EW 2019 Prozent	Differenz Stimmen	Differenz In Prozent
<b>BGE</b>	-/-	-/-	1	0,18%	-1	-0,18%
<b>ÖkoLinX</b>	-/-	-/-	0	0,00%	0	0,00%
<b>III. Weg</b>	-/-	-/-	0	0,00%	0	0,00%
<b>Graue Panther</b>	-/-	-/-	4	0,73%	-4	-0,73%
<b>DIE FRAUEN</b>	-/-	-/-	1	0,18%	-1	-0,18%
<b>DIE VIOLETTEN</b>	-/-	-/-	0	0,00%	0	0,00%
<b>NL</b>	-/-	-/-	0	0,00%	0	0,00%
<b>PARTEI FÜR DIE TIERE</b>	-/-	-/-	4	0,73%	-4	-0,73%
<b>Volksabstimmung</b>	-/-	-/-	2	0,37%	-2	-0,37%
<b>DIE RECHTE</b>	-/-	-/-	0	0,00%	0	0,00%
<b>Die Grauen</b>	-/-	-/-	1	0,18%	-1	-0,18%
<b>Gesundheitsforschung</b>	-/-	-/-	1	0,18%	-1	-0,18%
<b>Tierschutzallianz</b>	-/-	-/-	1	0,18%	-1	-0,18%
<b>DiEM25</b>	-/-	-/-	4	0,73%	-4	-0,73%
<b>BP</b>	-/-	-/-	0	0,00%	0	0,00%
<b>DIE DIREKTE!</b>	-/-	-/-	0	0,00%	0	0,00%
<b>LIEBE</b>	-/-	-/-	1	0,18%	-1	-0,18%
<b>LKR</b>	-/-	-/-	2	0,37%	-2	-0,37%

### 113.2 Mercator Berufskolleg

	EW 2024	EW 2019	Differenz
<b>Wahlbeteiligung</b>	<b>57,55%</b>	<b>64,48%</b>	<b>-6,93%</b>
Wahlberechtigte insgesamt	1.483	1.348	+135
Wahlberechtigte ohne Sperrvermerk	1.027	1.143	-116
Wahlberechtigte mit Sperrvermerk	456	205	+251
Wahlberechtigte § 24 Abs. 2 EuWO	0	0	0
Wähler insgesamt	591	737	-146
Wähler mit Wahlschein	2	5	-3
Ungültige Stimmen	4	5	-1
Gültige Stimmen	587	732	-145

	CDU	GRÜNE	SPD	AfD	FDP	LINKE	BSW	Sonstige
<b>In Prozent</b>	24,70%	11,93%	24,19%	10,22%	5,28%	2,56%	6,64%	14,48%
<b>Stimmen</b>	145	70	142	60	31	15	39	85
<b>Partei</b>	<b>CDU</b>	<b>GRÜNE</b>	<b>SPD</b>	<b>AfD</b>	<b>FDP</b>	<b>LINKE</b>	<b>BSW</b>	<b>Sonstige</b>

<b>Gewinn In Prozent</b>	+2,30%		+1,10%	+1,48%			+6,64%	+4,10%
<b>Verlust In Prozent</b>		-11,16%			-1,55%	-2,90%		
<b>Partei</b>	<b>CDU</b>	<b>GRÜNE</b>	<b>SPD</b>	<b>AfD</b>	<b>FDP</b>	<b>LINKE</b>	<b>BSW</b>	<b>Sonstige</b>

Partei	EW 2024 Stimmen	EW 2024 Prozent	EW 2019 Stimmen	EW 2019 Prozent	Differenz Stimmen	Differenz In Prozent
<b>CDU</b>	145	24,70%	164	22,40%	-19	+2,30%
<b>GRÜNE</b>	70	11,93%	169	23,09%	-99	-11,16%
<b>SPD</b>	142	24,19%	169	23,09%	-27	+1,10%
<b>AfD</b>	60	10,22%	64	8,74%	-4	+1,48%
<b>FDP</b>	31	5,28%	50	6,83%	-19	-1,55%
<b>DIE LINKE</b>	15	2,56%	40	5,46%	-25	-2,90%
<b>Die PARTEI</b>	15	2,56%	19	2,60%	-4	-0,04%
<b>Tierschutzpartei</b>	7	1,19%	12	1,64%	-5	-0,45%
<b>PIRATEN</b>	1	0,17%	4	0,55%	-3	-0,38%
<b>Volt</b>	14	2,39%	7	0,96%	+7	+1,43%
<b>FAMILIE</b>	4	0,68%	3	0,41%	+1	+0,27%
<b>FREIE WÄHLER</b>	1	0,17%	4	0,55%	-3	-0,38%
<b>ÖDP</b>	3	0,51%	5	0,68%	-2	-0,17%
<b>BIG</b>	1	0,17%	5	0,68%	-4	-0,51%
<b>MERA25</b>	2	0,34%	-/-	-/-	+2	+0,34%
<b>TIERSCHUTZ hier!</b>	3	0,51%	2	0,27%	+1	+0,24%
<b>PdH</b>	0	0,00%	2	0,27%	-2	-0,27%
<b>HEIMAT</b>	0	0,00%	-/-	-/-	0	0,00%
<b>Bündnis C</b>	0	0,00%	1	0,14%	-1	-0,14%
<b>Verjüngungsforschung</b>	0	0,00%	-/-	-/-	0	0,00%
<b>MENSCHLICHE WELT</b>	2	0,34%	0	0,00%	+2	+0,34%
<b>MLPD</b>	0	0,00%	0	0,00%	0	0,00%
<b>DKP</b>	0	0,00%	0	0,00%	0	0,00%
<b>SGP</b>	1	0,17%	0	0,00%	+1	+0,17%
<b>ABG</b>	0	0,00%	-/-	-/-	0	0,00%
<b>dieBasis</b>	2	0,34%	-/-	-/-	+2	+0,34%
<b>BÜNDNIS DEUTSCHLAND</b>	1	0,17%	-/-	-/-	+1	+0,17%
<b>BSW</b>	39	6,64%	-/-	-/-	+39	+6,64%
<b>DAVA</b>	19	3,24%	-/-	-/-	+19	+3,24%
<b>KLIMALISTE</b>	1	0,17%	-/-	-/-	+1	+0,17%
<b>LETZTE GENERATION</b>	0	0,00%	-/-	-/-	0	0,00%
<b>PDV</b>	0	0,00%	-/-	-/-	0	0,00%
<b>PdF</b>	5	0,85%	-/-	-/-	+5	+0,85%
<b>V-Partei<sup>3</sup></b>	3	0,51%	-/-	-/-	+3	+0,51%
<b>NPD</b>	-/-	-/-	0	0,00%	0	0,00%



Partei	EW 2024 Stimmen	EW 2024 Prozent	EW 2019 Stimmen	EW 2019 Prozent	Differenz Stimmen	Differenz In Prozent
<b>BGE</b>	-/-	-/-	0	0,00%	0	0,00%
<b>ÖkoLinX</b>	-/-	-/-	0	0,00%	0	0,00%
<b>III. Weg</b>	-/-	-/-	0	0,00%	0	0,00%
<b>Graue Panther</b>	-/-	-/-	3	0,41%	-3	-0,41%
<b>DIE FRAUEN</b>	-/-	-/-	0	0,00%	0	0,00%
<b>DIE VIOLETTEN</b>	-/-	-/-	1	0,14%	-1	-0,14%
<b>NL</b>	-/-	-/-	0	0,00%	0	0,00%
<b>PARTEI FÜR DIE TIERE</b>	-/-	-/-	1	0,14%	-1	-0,14%
<b>Volksabstimmung</b>	-/-	-/-	0	0,00%	0	0,00%
<b>DIE RECHTE</b>	-/-	-/-	1	0,14%	-1	-0,14%
<b>Die Grauen</b>	-/-	-/-	1	0,14%	-1	-0,14%
<b>Gesundheitsforschung</b>	-/-	-/-	0	0,00%	0	0,00%
<b>Tierschutzallianz</b>	-/-	-/-	1	0,14%	-1	-0,14%
<b>DiEM25</b>	-/-	-/-	4	0,55%	-4	-0,55%
<b>BP</b>	-/-	-/-	0	0,00%	0	0,00%
<b>DIE DIREKTE!</b>	-/-	-/-	0	0,00%	0	0,00%
<b>LIEBE</b>	-/-	-/-	0	0,00%	0	0,00%
<b>LKR</b>	-/-	-/-	0	0,00%	0	0,00%

### 113.9 Briefwahl Stadtmitte-Süd

	EW 2024	EW 2019	Differenz
Wähler mit Wahrschein	682	375	+307
Ungültige Stimmen	7	0	+7
Gültige Stimmen	675	375	+300

<b>In Prozent</b>	30,07%	16,59%	20,44%	6,22%	8,00%	1,93%	4,15%	12,59%
<b>Stimmen</b>	203	112	138	42	54	13	28	85
<b>Partei</b>	<b>CDU</b>	<b>GRÜNE</b>	<b>SPD</b>	<b>AfD</b>	<b>FDP</b>	<b>LINKE</b>	<b>BSW</b>	<b>Sonstige</b>

<b>Gewinn In Prozent</b>					+2,13%		+4,15%	+3,52%
<b>Verlust In Prozent</b>	-0,06%	-3,41%	-3,83%	-0,18%		-2,34%		
<b>Partei</b>	<b>CDU</b>	<b>GRÜNE</b>	<b>SPD</b>	<b>AfD</b>	<b>FDP</b>	<b>LINKE</b>	<b>BSW</b>	<b>Sonstige</b>

Partei	EW 2024 Stimmen	EW 2024 Prozent	EW 2019 Stimmen	EW 2019 Prozent	Differenz Stimmen	Differenz In Prozent
<b>CDU</b>	203	30,07%	113	30,13%	+90	-0,06%
<b>GRÜNE</b>	112	16,59%	75	20,00%	+37	-3,41%
<b>SPD</b>	138	20,44%	91	24,27%	+47	-3,83%
<b>AfD</b>	42	6,22%	24	6,40%	+18	-0,18%
<b>FDP</b>	54	8,00%	22	5,87%	+32	+2,13%
<b>DIE LINKE</b>	13	1,93%	16	4,27%	-3	-2,34%
<b>Die PARTEI</b>	17	2,52%	11	2,93%	+6	-0,41%
<b>Tierschutzpartei</b>	14	2,07%	6	1,60%	+8	+0,47%
<b>PIRATEN</b>	4	0,59%	3	0,80%	+1	-0,21%
<b>Volt</b>	14	2,07%	0	0,00%	+14	+2,07%
<b>FAMILIE</b>	1	0,15%	0	0,00%	+1	+0,15%
<b>FREIE WÄHLER</b>	4	0,59%	3	0,80%	+1	-0,21%
<b>ÖDP</b>	4	0,59%	0	0,00%	+4	+0,59%
<b>BIG</b>	0	0,00%	0	0,00%	0	0,00%
<b>MERA25</b>	1	0,15%	-/-	-/-	+1	+0,15%
<b>TIERSCHUTZ hier!</b>	4	0,59%	1	0,27%	+3	+0,32%
<b>PdH</b>	1	0,15%	0	0,00%	+1	+0,15%
<b>HEIMAT</b>	0	0,00%	-/-	-/-	0	0,00%
<b>Bündnis C</b>	1	0,15%	0	0,00%	+1	+0,15%
<b>Verjüngungsforschung</b>	0	0,00%	-/-	-/-	0	0,00%
<b>MENSCHLICHE WELT</b>	1	0,15%	0	0,00%	+1	+0,15%
<b>MLPD</b>	0	0,00%	0	0,00%	0	0,00%
<b>DKP</b>	0	0,00%	0	0,00%	0	0,00%
<b>SGP</b>	0	0,00%	0	0,00%	0	0,00%
<b>ABG</b>	1	0,15%	-/-	-/-	+1	+0,15%
<b>dieBasis</b>	1	0,15%	-/-	-/-	+1	+0,15%
<b>BÜNDNIS DEUTSCHLAND</b>	1	0,15%	-/-	-/-	+1	+0,15%
<b>BSW</b>	28	4,15%	-/-	-/-	+28	+4,15%
<b>DAVA</b>	5	0,74%	-/-	-/-	+5	+0,74%
<b>KLIMALISTE</b>	1	0,15%	-/-	-/-	+1	+0,15%
<b>LETZTE GENERATION</b>	2	0,30%	-/-	-/-	+2	+0,30%
<b>PDV</b>	0	0,00%	-/-	-/-	0	0,00%
<b>PdF</b>	7	1,04%	-/-	-/-	+7	+1,04%
<b>V-Partei<sup>3</sup></b>	1	0,15%	-/-	-/-	+1	+0,15%
<b>NPD</b>	-/-	-/-	0	0,00%	0	0,00%

Partei	EW 2024 Stimmen	EW 2024 Prozent	EW 2019 Stimmen	EW 2019 Prozent	Differenz Stimmen	Differenz In Prozent
<b>BGE</b>	-/-	-/-	1	0,27%	-1	-0,27%
<b>ÖkoLinX</b>	-/-	-/-	0	0,00%	0	0,00%
<b>III. Weg</b>	-/-	-/-	0	0,00%	0	0,00%
<b>Graue Panther</b>	-/-	-/-	0	0,00%	0	0,00%
<b>DIE FRAUEN</b>	-/-	-/-	0	0,00%	0	0,00%
<b>DIE VIOLETTEN</b>	-/-	-/-	0	0,00%	0	0,00%
<b>NL</b>	-/-	-/-	0	0,00%	0	0,00%
<b>PARTEI FÜR DIE TIERE</b>	-/-	-/-	0	0,00%	0	0,00%
<b>Volksabstimmung</b>	-/-	-/-	3	0,80%	-3	-0,80%
<b>DIE RECHTE</b>	-/-	-/-	0	0,00%	0	0,00%
<b>Die Grauen</b>	-/-	-/-	1	0,27%	-1	-0,27%
<b>Gesundheitsforschung</b>	-/-	-/-	1	0,27%	-1	-0,27%
<b>Tierschutzallianz</b>	-/-	-/-	0	0,00%	0	0,00%
<b>DiEM25</b>	-/-	-/-	1	0,27%	-1	-0,27%
<b>BP</b>	-/-	-/-	0	0,00%	0	0,00%
<b>DIE DIREKTE!</b>	-/-	-/-	0	0,00%	0	0,00%
<b>LIEBE</b>	-/-	-/-	1	0,27%	-1	-0,27%
<b>LKR</b>	-/-	-/-	2	0,53%	-2	-0,53%

### 114.1 AWO Begegnungs- und Beratungszentrum Meerbeck

	EW 2024	EW 2019	Differenz
<b>Wahlbeteiligung</b>	<b>32,42%</b>	<b>32,15%</b>	<b>+0,27%</b>
Wahlberechtigte insgesamt	858	808	+50
Wahlberechtigte ohne Sperrvermerk	805	787	+18
Wahlberechtigte mit Sperrvermerk	53	21	+32
Wahlberechtigte § 24 Abs. 2 EuWO	0	0	0
Wähler insgesamt	261	253	+8
Wähler mit Wahlschein	2	1	+1
Ungültige Stimmen	8	7	+1
Gültige Stimmen	253	246	+7

In Prozent	11,46%	2,37%	24,90%	42,29%	1,19%	1,19%	5,14%	11,46%
Stimmen	29	6	63	107	3	3	13	29
Partei	CDU	GRÜNE	SPD	AfD	FDP	LINKE	BSW	Sonstige

Gewinn In Prozent	+2,52%			+22,78%			+5,14%	+1,70%
Verlust In Prozent		-8,20%	-12,90%		-1,66%	-9,38%		
Partei	CDU	GRÜNE	SPD	AfD	FDP	LINKE	BSW	Sonstige

Partei	EW 2024 Stimmen	EW 2024 Prozent	EW 2019 Stimmen	EW 2019 Prozent	Differenz Stimmen	Differenz In Prozent
<b>CDU</b>	29	11,46%	22	8,94%	+7	+2,52%
<b>GRÜNE</b>	6	2,37%	26	10,57%	-20	-8,20%
<b>SPD</b>	63	24,90%	93	37,80%	-30	-12,90%
<b>AfD</b>	107	42,29%	48	19,51%	+59	+22,78%
<b>FDP</b>	3	1,19%	7	2,85%	-4	-1,66%
<b>DIE LINKE</b>	3	1,19%	26	10,57%	-23	-9,38%
<b>Die PARTEI</b>	3	1,19%	6	2,44%	-3	-1,25%
<b>Tierschutzpartei</b>	7	2,77%	3	1,22%	+4	+1,55%
<b>PIRATEN</b>	1	0,40%	2	0,81%	-1	-0,41%
<b>Volt</b>	0	0,00%	2	0,81%	-2	-0,81%
<b>FAMILIE</b>	3	1,19%	6	2,44%	-3	-1,25%
<b>FREIE WÄHLER</b>	2	0,79%	0	0,00%	+2	+0,79%
<b>ÖDP</b>	1	0,40%	1	0,41%	0	-0,01%
<b>BIG</b>	0	0,00%	3	1,22%	-3	-1,22%
<b>MERA25</b>	0	0,00%	-/-	-/-	0	0,00%
<b>TIERSCHUTZ hier!</b>	1	0,40%	0	0,00%	+1	+0,40%
<b>PdH</b>	0	0,00%	0	0,00%	0	0,00%
<b>HEIMAT</b>	0	0,00%	-/-	-/-	0	0,00%
<b>Bündnis C</b>	0	0,00%	0	0,00%	0	0,00%
<b>Verjüngungsforschung</b>	0	0,00%	-/-	-/-	0	0,00%
<b>MENSCHLICHE WELT</b>	0	0,00%	0	0,00%	0	0,00%
<b>MLPD</b>	2	0,79%	0	0,00%	+2	+0,79%
<b>DKP</b>	0	0,00%	0	0,00%	0	0,00%
<b>SGP</b>	0	0,00%	0	0,00%	0	0,00%
<b>ABG</b>	0	0,00%	-/-	-/-	0	0,00%
<b>dieBasis</b>	0	0,00%	-/-	-/-	0	0,00%
<b>BÜNDNIS DEUTSCHLAND</b>	0	0,00%	-/-	-/-	0	0,00%
<b>BSW</b>	13	5,14%	-/-	-/-	+13	+5,14%
<b>DAVA</b>	9	3,56%	-/-	-/-	+9	+3,56%
<b>KLIMALISTE</b>	0	0,00%	-/-	-/-	0	0,00%
<b>LETZTE GENERATION</b>	0	0,00%	-/-	-/-	0	0,00%
<b>PDV</b>	0	0,00%	-/-	-/-	0	0,00%
<b>PdF</b>	0	0,00%	-/-	-/-	0	0,00%
<b>V-Partei<sup>3</sup></b>	0	0,00%	-/-	-/-	0	0,00%
<b>NPD</b>	-/-	-/-	0	0,00%	0	0,00%

Partei	EW 2024 Stimmen	EW 2024 Prozent	EW 2019 Stimmen	EW 2019 Prozent	Differenz Stimmen	Differenz In Prozent
<b>BGE</b>	-/-	-/-	0	0,00%	0	0,00%
<b>ÖkoLinX</b>	-/-	-/-	0	0,00%	0	0,00%
<b>III. Weg</b>	-/-	-/-	0	0,00%	0	0,00%
<b>Graue Panther</b>	-/-	-/-	0	0,00%	0	0,00%
<b>DIE FRAUEN</b>	-/-	-/-	0	0,00%	0	0,00%
<b>DIE VIOLETTEN</b>	-/-	-/-	0	0,00%	0	0,00%
<b>NL</b>	-/-	-/-	0	0,00%	0	0,00%
<b>PARTEI FÜR DIE TIERE</b>	-/-	-/-	0	0,00%	0	0,00%
<b>Volksabstimmung</b>	-/-	-/-	1	0,41%	-1	-0,41%
<b>DIE RECHTE</b>	-/-	-/-	0	0,00%	0	0,00%
<b>Die Grauen</b>	-/-	-/-	0	0,00%	0	0,00%
<b>Gesundheitsforschung</b>	-/-	-/-	0	0,00%	0	0,00%
<b>Tierschutzallianz</b>	-/-	-/-	0	0,00%	0	0,00%
<b>DiEM25</b>	-/-	-/-	0	0,00%	0	0,00%
<b>BP</b>	-/-	-/-	0	0,00%	0	0,00%
<b>DIE DIREKTE!</b>	-/-	-/-	0	0,00%	0	0,00%
<b>LIEBE</b>	-/-	-/-	0	0,00%	0	0,00%
<b>LKR</b>	-/-	-/-	0	0,00%	0	0,00%

### 114.2 Katholische Grundschule St. Marien

	EW 2024	EW 2019	Differenz
<b>Wahlbeteiligung</b>	<b>32,23%</b>	<b>35,99%</b>	<b>-3,76%</b>
Wahlberechtigte insgesamt	813	739	+74
Wahlberechtigte ohne Sperrvermerk	692	664	+28
Wahlberechtigte mit Sperrvermerk	121	75	+46
Wahlberechtigte § 24 Abs. 2 EuWO	0	0	0
Wähler insgesamt	223	239	-16
Wähler mit Wahlschein	1	0	+1
Ungültige Stimmen	0	1	-1
Gültige Stimmen	223	238	-15

In Prozent	21,97%	8,52%	23,32%	14,80%	3,59%	5,38%	6,73%	15,70%
Stimmen	49	19	52	33	8	12	15	35
Partei	CDU	GRÜNE	SPD	AfD	FDP	LINKE	BSW	Sonstige

Gewinn In Prozent	+9,36%						+6,73%	+4,78%
Verlust In Prozent		-9,97%	-6,09%	-0,75%	-2,71%	-1,34%		
Partei	CDU	GRÜNE	SPD	AfD	FDP	LINKE	BSW	Sonstige



Partei	EW 2024 Stimmen	EW 2024 Prozent	EW 2019 Stimmen	EW 2019 Prozent	Differenz Stimmen	Differenz In Prozent
<b>CDU</b>	49	21,97%	30	12,61%	+19	+9,36%
<b>GRÜNE</b>	19	8,52%	44	18,49%	-25	-9,97%
<b>SPD</b>	52	23,32%	70	29,41%	-18	-6,09%
<b>AfD</b>	33	14,80%	37	15,55%	-4	-0,75%
<b>FDP</b>	8	3,59%	15	6,30%	-7	-2,71%
<b>DIE LINKE</b>	12	5,38%	16	6,72%	-4	-1,34%
<b>Die PARTEI</b>	8	3,59%	7	2,94%	+1	+0,65%
<b>Tierschutzpartei</b>	6	2,69%	4	1,68%	+2	+1,01%
<b>PIRATEN</b>	0	0,00%	2	0,84%	-2	-0,84%
<b>Volt</b>	3	1,35%	0	0,00%	+3	+1,35%
<b>FAMILIE</b>	3	1,35%	3	1,26%	0	+0,09%
<b>FREIE WÄHLER</b>	0	0,00%	1	0,42%	-1	-0,42%
<b>ÖDP</b>	0	0,00%	0	0,00%	0	0,00%
<b>BIG</b>	0	0,00%	3	1,26%	-3	-1,26%
<b>MERA25</b>	2	0,90%	-/-	-/-	+2	+0,90%
<b>TIERSCHUTZ hier!</b>	1	0,45%	2	0,84%	-1	-0,39%
<b>PdH</b>	0	0,00%	1	0,42%	-1	-0,42%
<b>HEIMAT</b>	0	0,00%	-/-	-/-	0	0,00%
<b>Bündnis C</b>	0	0,00%	0	0,00%	0	0,00%
<b>Verjüngungsforschung</b>	0	0,00%	-/-	-/-	0	0,00%
<b>MENSCHLICHE WELT</b>	1	0,45%	0	0,00%	+1	+0,45%
<b>MLPD</b>	0	0,00%	1	0,42%	-1	-0,42%
<b>DKP</b>	0	0,00%	0	0,00%	0	0,00%
<b>SGP</b>	0	0,00%	0	0,00%	0	0,00%
<b>ABG</b>	0	0,00%	-/-	-/-	0	0,00%
<b>dieBasis</b>	0	0,00%	-/-	-/-	0	0,00%
<b>BÜNDNIS DEUTSCHLAND</b>	0	0,00%	-/-	-/-	0	0,00%
<b>BSW</b>	15	6,73%	-/-	-/-	+15	+6,73%
<b>DAVA</b>	6	2,69%	-/-	-/-	+6	+2,69%
<b>KLIMALISTE</b>	0	0,00%	-/-	-/-	0	0,00%
<b>LETZTE GENERATION</b>	0	0,00%	-/-	-/-	0	0,00%
<b>PDV</b>	0	0,00%	-/-	-/-	0	0,00%
<b>PdF</b>	4	1,79%	-/-	-/-	+4	+1,79%
<b>V-Partei<sup>3</sup></b>	1	0,45%	-/-	-/-	+1	+0,45%
<b>NPD</b>	-/-	-/-	0	0,00%	0	0,00%

Partei	EW 2024 Stimmen	EW 2024 Prozent	EW 2019 Stimmen	EW 2019 Prozent	Differenz Stimmen	Differenz In Prozent
<b>BGE</b>	-/-	-/-	0	0,00%	0	0,00%
<b>ÖkoLinX</b>	-/-	-/-	0	0,00%	0	0,00%
<b>III. Weg</b>	-/-	-/-	0	0,00%	0	0,00%
<b>Graue Panther</b>	-/-	-/-	0	0,00%	0	0,00%
<b>DIE FRAUEN</b>	-/-	-/-	0	0,00%	0	0,00%
<b>DIE VIOLETTEN</b>	-/-	-/-	0	0,00%	0	0,00%
<b>NL</b>	-/-	-/-	0	0,00%	0	0,00%
<b>PARTEI FÜR DIE TIERE</b>	-/-	-/-	0	0,00%	0	0,00%
<b>Volksabstimmung</b>	-/-	-/-	0	0,00%	0	0,00%
<b>DIE RECHTE</b>	-/-	-/-	0	0,00%	0	0,00%
<b>Die Grauen</b>	-/-	-/-	1	0,42%	-1	-0,42%
<b>Gesundheitsforschung</b>	-/-	-/-	1	0,42%	-1	-0,42%
<b>Tierschutzallianz</b>	-/-	-/-	0	0,00%	0	0,00%
<b>DiEM25</b>	-/-	-/-	0	0,00%	0	0,00%
<b>BP</b>	-/-	-/-	0	0,00%	0	0,00%
<b>DIE DIREKTE!</b>	-/-	-/-	0	0,00%	0	0,00%
<b>LIEBE</b>	-/-	-/-	0	0,00%	0	0,00%
<b>LKR</b>	-/-	-/-	0	0,00%	0	0,00%

### 114.3 Internationaler Kulturkreis Moers (IKM)

	EW 2024	EW 2019	Differenz
<b>Wahlbeteiligung</b>	<b>51,36%</b>	<b>51,73%</b>	<b>-0,37%</b>
Wahlberechtigte insgesamt	900	930	-30
Wahlberechtigte ohne Sperrvermerk	662	779	-117
Wahlberechtigte mit Sperrvermerk	238	151	+87
Wahlberechtigte § 24 Abs. 2 EuWO	0	0	0
Wähler insgesamt	340	403	-63
Wähler mit Wahlschein	0	0	0
Ungültige Stimmen	8	5	+3
Gültige Stimmen	332	398	-66

In Prozent	23,80%	7,53%	26,20%	18,98%	3,01%	2,71%	5,72%	12,05%
Stimmen	79	25	87	63	10	9	19	40
Partei	CDU	GRÜNE	SPD	AfD	FDP	LINKE	BSW	Sonstige

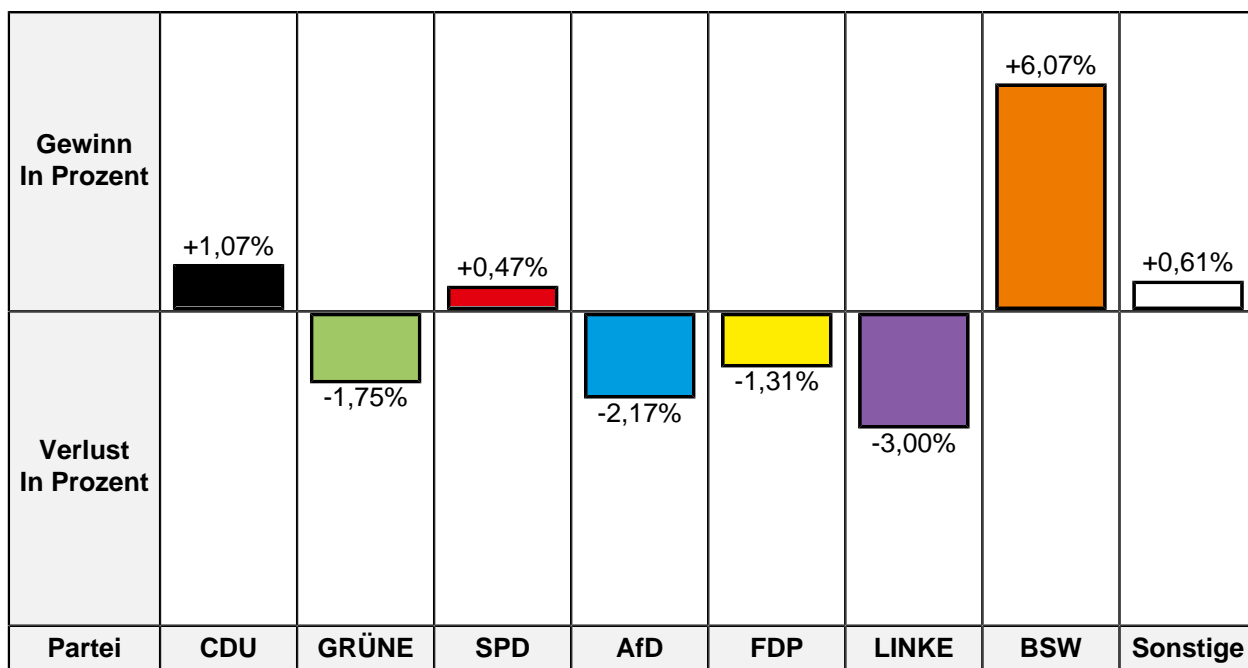
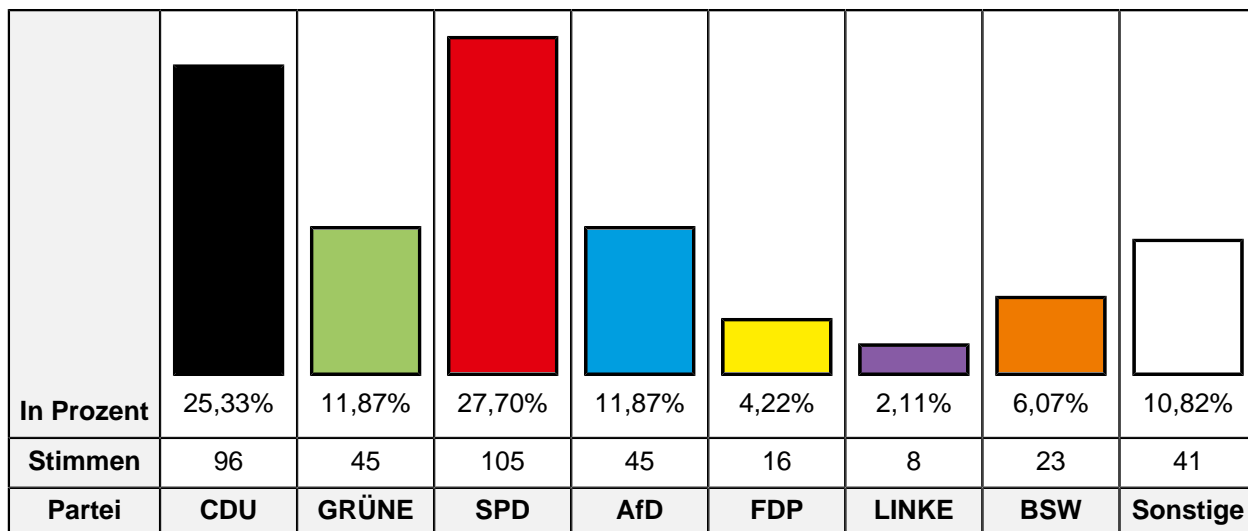
Gewinn In Prozent			+1,07%	+7,67%			+5,72%	+3,51%
Verlust In Prozent	-2,58%	-10,81%			-1,01%	-3,57%		
Partei	CDU	GRÜNE	SPD	AfD	FDP	LINKE	BSW	Sonstige

Partei	EW 2024 Stimmen	EW 2024 Prozent	EW 2019 Stimmen	EW 2019 Prozent	Differenz Stimmen	Differenz In Prozent
<b>CDU</b>	79	23,80%	105	26,38%	-26	-2,58%
<b>GRÜNE</b>	25	7,53%	73	18,34%	-48	-10,81%
<b>SPD</b>	87	26,20%	100	25,13%	-13	+1,07%
<b>AfD</b>	63	18,98%	45	11,31%	+18	+7,67%
<b>FDP</b>	10	3,01%	16	4,02%	-6	-1,01%
<b>DIE LINKE</b>	9	2,71%	25	6,28%	-16	-3,57%
<b>Die PARTEI</b>	9	2,71%	13	3,27%	-4	-0,56%
<b>Tierschutzpartei</b>	4	1,20%	3	0,75%	+1	+0,45%
<b>PIRATEN</b>	0	0,00%	2	0,50%	-2	-0,50%
<b>Volt</b>	6	1,81%	1	0,25%	+5	+1,56%
<b>FAMILIE</b>	0	0,00%	1	0,25%	-1	-0,25%
<b>FREIE WÄHLER</b>	3	0,90%	0	0,00%	+3	+0,90%
<b>ÖDP</b>	1	0,30%	1	0,25%	0	+0,05%
<b>BIG</b>	0	0,00%	8	2,01%	-8	-2,01%
<b>MERA25</b>	2	0,60%	-/-	-/-	+2	+0,60%
<b>TIERSCHUTZ hier!</b>	0	0,00%	1	0,25%	-1	-0,25%
<b>PdH</b>	1	0,30%	0	0,00%	+1	+0,30%
<b>HEIMAT</b>	0	0,00%	-/-	-/-	0	0,00%
<b>Bündnis C</b>	0	0,00%	0	0,00%	0	0,00%
<b>Verjüngungsforschung</b>	0	0,00%	-/-	-/-	0	0,00%
<b>MENSCHLICHE WELT</b>	0	0,00%	1	0,25%	-1	-0,25%
<b>MLPD</b>	0	0,00%	1	0,25%	-1	-0,25%
<b>DKP</b>	0	0,00%	0	0,00%	0	0,00%
<b>SGP</b>	0	0,00%	0	0,00%	0	0,00%
<b>ABG</b>	0	0,00%	-/-	-/-	0	0,00%
<b>dieBasis</b>	1	0,30%	-/-	-/-	+1	+0,30%
<b>BÜNDNIS DEUTSCHLAND</b>	1	0,30%	-/-	-/-	+1	+0,30%
<b>BSW</b>	19	5,72%	-/-	-/-	+19	+5,72%
<b>DAVA</b>	12	3,61%	-/-	-/-	+12	+3,61%
<b>KLIMALISTE</b>	0	0,00%	-/-	-/-	0	0,00%
<b>LETZTE GENERATION</b>	0	0,00%	-/-	-/-	0	0,00%
<b>PDV</b>	0	0,00%	-/-	-/-	0	0,00%
<b>PdF</b>	0	0,00%	-/-	-/-	0	0,00%
<b>V-Partei<sup>3</sup></b>	0	0,00%	-/-	-/-	0	0,00%
<b>NPD</b>	-/-	-/-	0	0,00%	0	0,00%

Partei	EW 2024 Stimmen	EW 2024 Prozent	EW 2019 Stimmen	EW 2019 Prozent	Differenz Stimmen	Differenz In Prozent
<b>BGE</b>	-/-	-/-	0	0,00%	0	0,00%
<b>ÖkoLinX</b>	-/-	-/-	0	0,00%	0	0,00%
<b>III. Weg</b>	-/-	-/-	0	0,00%	0	0,00%
<b>Graue Panther</b>	-/-	-/-	0	0,00%	0	0,00%
<b>DIE FRAUEN</b>	-/-	-/-	0	0,00%	0	0,00%
<b>DIE VIOLETTEN</b>	-/-	-/-	0	0,00%	0	0,00%
<b>NL</b>	-/-	-/-	0	0,00%	0	0,00%
<b>PARTEI FÜR DIE TIERE</b>	-/-	-/-	1	0,25%	-1	-0,25%
<b>Volksabstimmung</b>	-/-	-/-	0	0,00%	0	0,00%
<b>DIE RECHTE</b>	-/-	-/-	0	0,00%	0	0,00%
<b>Die Grauen</b>	-/-	-/-	0	0,00%	0	0,00%
<b>Gesundheitsforschung</b>	-/-	-/-	0	0,00%	0	0,00%
<b>Tierschutzallianz</b>	-/-	-/-	0	0,00%	0	0,00%
<b>DiEM25</b>	-/-	-/-	1	0,25%	-1	-0,25%
<b>BP</b>	-/-	-/-	0	0,00%	0	0,00%
<b>DIE DIREKTE!</b>	-/-	-/-	0	0,00%	0	0,00%
<b>LIEBE</b>	-/-	-/-	0	0,00%	0	0,00%
<b>LKR</b>	-/-	-/-	0	0,00%	0	0,00%

### 114.9 Briefwahl Meerbeck / Hochstraß

	EW 2024	EW 2019	Differenz
Wähler mit Wahlschein	382	235	+147
Ungültige Stimmen	3	0	+3
Gültige Stimmen	379	235	+144



Partei	EW 2024 Stimmen	EW 2024 Prozent	EW 2019 Stimmen	EW 2019 Prozent	Differenz Stimmen	Differenz In Prozent
<b>CDU</b>	96	25,33%	57	24,26%	+39	+1,07%
<b>GRÜNE</b>	45	11,87%	32	13,62%	+13	-1,75%
<b>SPD</b>	105	27,70%	64	27,23%	+41	+0,47%
<b>AfD</b>	45	11,87%	33	14,04%	+12	-2,17%
<b>FDP</b>	16	4,22%	13	5,53%	+3	-1,31%
<b>DIE LINKE</b>	8	2,11%	12	5,11%	-4	-3,00%
<b>Die PARTEI</b>	6	1,58%	7	2,98%	-1	-1,40%
<b>Tierschutzpartei</b>	10	2,64%	2	0,85%	+8	+1,79%
<b>PIRATEN</b>	0	0,00%	2	0,85%	-2	-0,85%
<b>Volt</b>	6	1,58%	3	1,28%	+3	+0,30%
<b>FAMILIE</b>	3	0,79%	2	0,85%	+1	-0,06%
<b>FREIE WÄHLER</b>	0	0,00%	1	0,43%	-1	-0,43%
<b>ÖDP</b>	4	1,06%	1	0,43%	+3	+0,63%
<b>BIG</b>	0	0,00%	0	0,00%	0	0,00%
<b>MERA25</b>	1	0,26%	-/-	-/-	+1	+0,26%
<b>TIERSCHUTZ hier!</b>	4	1,06%	0	0,00%	+4	+1,06%
<b>PdH</b>	0	0,00%	0	0,00%	0	0,00%
<b>HEIMAT</b>	0	0,00%	-/-	-/-	0	0,00%
<b>Bündnis C</b>	0	0,00%	1	0,43%	-1	-0,43%
<b>Verjüngungsforschung</b>	0	0,00%	-/-	-/-	0	0,00%
<b>MENSCHLICHE WELT</b>	0	0,00%	0	0,00%	0	0,00%
<b>MLPD</b>	0	0,00%	0	0,00%	0	0,00%
<b>DKP</b>	0	0,00%	0	0,00%	0	0,00%
<b>SGP</b>	0	0,00%	0	0,00%	0	0,00%
<b>ABG</b>	0	0,00%	-/-	-/-	0	0,00%
<b>dieBasis</b>	0	0,00%	-/-	-/-	0	0,00%
<b>BÜNDNIS DEUTSCHLAND</b>	0	0,00%	-/-	-/-	0	0,00%
<b>BSW</b>	23	6,07%	-/-	-/-	+23	+6,07%
<b>DAVA</b>	0	0,00%	-/-	-/-	0	0,00%
<b>KLIMALISTE</b>	1	0,26%	-/-	-/-	+1	+0,26%
<b>LETZTE GENERATION</b>	1	0,26%	-/-	-/-	+1	+0,26%
<b>PDV</b>	2	0,53%	-/-	-/-	+2	+0,53%
<b>PdF</b>	3	0,79%	-/-	-/-	+3	+0,79%
<b>V-Partei<sup>3</sup></b>	0	0,00%	-/-	-/-	0	0,00%
<b>NPD</b>	-/-	-/-	0	0,00%	0	0,00%

Partei	EW 2024 Stimmen	EW 2024 Prozent	EW 2019 Stimmen	EW 2019 Prozent	Differenz Stimmen	Differenz In Prozent
<b>BGE</b>	-/-	-/-	0	0,00%	0	0,00%
<b>ÖkoLinX</b>	-/-	-/-	0	0,00%	0	0,00%
<b>III. Weg</b>	-/-	-/-	0	0,00%	0	0,00%
<b>Graue Panther</b>	-/-	-/-	0	0,00%	0	0,00%
<b>DIE FRAUEN</b>	-/-	-/-	0	0,00%	0	0,00%
<b>DIE VIOLETTEN</b>	-/-	-/-	1	0,43%	-1	-0,43%
<b>NL</b>	-/-	-/-	0	0,00%	0	0,00%
<b>PARTEI FÜR DIE TIERE</b>	-/-	-/-	0	0,00%	0	0,00%
<b>Volksabstimmung</b>	-/-	-/-	2	0,85%	-2	-0,85%
<b>DIE RECHTE</b>	-/-	-/-	0	0,00%	0	0,00%
<b>Die Grauen</b>	-/-	-/-	2	0,85%	-2	-0,85%
<b>Gesundheitsforschung</b>	-/-	-/-	0	0,00%	0	0,00%
<b>Tierschutzallianz</b>	-/-	-/-	0	0,00%	0	0,00%
<b>DiEM25</b>	-/-	-/-	0	0,00%	0	0,00%
<b>BP</b>	-/-	-/-	0	0,00%	0	0,00%
<b>DIE DIREKTE!</b>	-/-	-/-	0	0,00%	0	0,00%
<b>LIEBE</b>	-/-	-/-	0	0,00%	0	0,00%
<b>LKR</b>	-/-	-/-	0	0,00%	0	0,00%



### 115.1 Erich-Kästner-Schule ehemals Janusz-Korczak-Schule, Mensa

	EW 2024	EW 2019	Differenz
<b>Wahlbeteiligung</b>	<b>33,90%</b>	<b>34,73%</b>	<b>-0,83%</b>
Wahlberechtigte insgesamt	1.194	1.146	+48
Wahlberechtigte ohne Sperrvermerk	1.059	1.074	-15
Wahlberechtigte mit Sperrvermerk	135	72	+63
Wahlberechtigte § 24 Abs. 2 EuWO	0	0	0
Wähler insgesamt	359	373	-14
Wähler mit Wahlschein	0	0	0
Ungültige Stimmen	2	8	-6
Gültige Stimmen	357	365	-8

<b>In Prozent</b>	15,41%	3,36%	19,61%	26,89%	2,52%	2,80%	10,36%	19,05%
<b>Stimmen</b>	55	12	70	96	9	10	37	68
<b>Partei</b>	<b>CDU</b>	<b>GRÜNE</b>	<b>SPD</b>	<b>AfD</b>	<b>FDP</b>	<b>LINKE</b>	<b>DAVA</b>	<b>Sonstige</b>

<b>Gewinn In Prozent</b>				+13,47%			+10,36%	+8,09%
<b>Verlust In Prozent</b>	-1,03%	-10,34%	-11,35%		-0,77%	-8,43%		
<b>Partei</b>	<b>CDU</b>	<b>GRÜNE</b>	<b>SPD</b>	<b>AfD</b>	<b>FDP</b>	<b>LINKE</b>	<b>DAVA</b>	<b>Sonstige</b>

Partei	EW 2024 Stimmen	EW 2024 Prozent	EW 2019 Stimmen	EW 2019 Prozent	Differenz Stimmen	Differenz In Prozent
<b>CDU</b>	55	15,41%	60	16,44%	-5	-1,03%
<b>GRÜNE</b>	12	3,36%	50	13,70%	-38	-10,34%
<b>SPD</b>	70	19,61%	113	30,96%	-43	-11,35%
<b>AfD</b>	96	26,89%	49	13,42%	+47	+13,47%
<b>FDP</b>	9	2,52%	12	3,29%	-3	-0,77%
<b>DIE LINKE</b>	10	2,80%	41	11,23%	-31	-8,43%
<b>Die PARTEI</b>	7	1,96%	6	1,64%	+1	+0,32%
<b>Tierschutzpartei</b>	8	2,24%	8	2,19%	0	+0,05%
<b>PIRATEN</b>	1	0,28%	4	1,10%	-3	-0,82%
<b>Volt</b>	5	1,40%	1	0,27%	+4	+1,13%
<b>FAMILIE</b>	5	1,40%	5	1,37%	0	+0,03%
<b>FREIE WÄHLER</b>	0	0,00%	3	0,82%	-3	-0,82%
<b>ÖDP</b>	0	0,00%	0	0,00%	0	0,00%
<b>BIG</b>	4	1,12%	6	1,64%	-2	-0,52%
<b>MERA25</b>	1	0,28%	-/-	-/-	+1	+0,28%
<b>TIERSCHUTZ hier!</b>	1	0,28%	1	0,27%	0	+0,01%
<b>PdH</b>	0	0,00%	0	0,00%	0	0,00%
<b>HEIMAT</b>	0	0,00%	-/-	-/-	0	0,00%
<b>Bündnis C</b>	0	0,00%	0	0,00%	0	0,00%
<b>Verjüngungsforschung</b>	0	0,00%	-/-	-/-	0	0,00%
<b>MENSCHLICHE WELT</b>	0	0,00%	0	0,00%	0	0,00%
<b>MLPD</b>	3	0,84%	0	0,00%	+3	+0,84%
<b>DKP</b>	0	0,00%	0	0,00%	0	0,00%
<b>SGP</b>	0	0,00%	0	0,00%	0	0,00%
<b>ABG</b>	0	0,00%	-/-	-/-	0	0,00%
<b>dieBasis</b>	0	0,00%	-/-	-/-	0	0,00%
<b>BÜNDNIS DEUTSCHLAND</b>	2	0,56%	-/-	-/-	+2	+0,56%
<b>BSW</b>	28	7,84%	-/-	-/-	+28	+7,84%
<b>DAVA</b>	37	10,36%	-/-	-/-	+37	+10,36%
<b>KLIMALISTE</b>	0	0,00%	-/-	-/-	0	0,00%
<b>LETZTE GENERATION</b>	0	0,00%	-/-	-/-	0	0,00%
<b>PDV</b>	0	0,00%	-/-	-/-	0	0,00%
<b>PdF</b>	3	0,84%	-/-	-/-	+3	+0,84%
<b>V-Partei<sup>3</sup></b>	0	0,00%	-/-	-/-	0	0,00%
<b>NPD</b>	-/-	-/-	0	0,00%	0	0,00%

Partei	EW 2024 Stimmen	EW 2024 Prozent	EW 2019 Stimmen	EW 2019 Prozent	Differenz Stimmen	Differenz In Prozent
<b>BGE</b>	-/-	-/-	0	0,00%	0	0,00%
<b>ÖkoLinX</b>	-/-	-/-	0	0,00%	0	0,00%
<b>III. Weg</b>	-/-	-/-	0	0,00%	0	0,00%
<b>Graue Panther</b>	-/-	-/-	0	0,00%	0	0,00%
<b>DIE FRAUEN</b>	-/-	-/-	0	0,00%	0	0,00%
<b>DIE VIOLETTEN</b>	-/-	-/-	0	0,00%	0	0,00%
<b>NL</b>	-/-	-/-	0	0,00%	0	0,00%
<b>PARTEI FÜR DIE TIERE</b>	-/-	-/-	3	0,82%	-3	-0,82%
<b>Volksabstimmung</b>	-/-	-/-	0	0,00%	0	0,00%
<b>DIE RECHTE</b>	-/-	-/-	0	0,00%	0	0,00%
<b>Die Grauen</b>	-/-	-/-	0	0,00%	0	0,00%
<b>Gesundheitsforschung</b>	-/-	-/-	2	0,55%	-2	-0,55%
<b>Tierschutzallianz</b>	-/-	-/-	0	0,00%	0	0,00%
<b>DiEM25</b>	-/-	-/-	1	0,27%	-1	-0,27%
<b>BP</b>	-/-	-/-	0	0,00%	0	0,00%
<b>DIE DIREKTE!</b>	-/-	-/-	0	0,00%	0	0,00%
<b>LIEBE</b>	-/-	-/-	0	0,00%	0	0,00%
<b>LKR</b>	-/-	-/-	0	0,00%	0	0,00%

### 115.2 Geschwister-Scholl-Gesamtschule

	EW 2024	EW 2019	Differenz
<b>Wahlbeteiligung</b>	<b>49,23%</b>	<b>50,40%</b>	<b>-1,17%</b>
Wahlberechtigte insgesamt	1.258	1.311	-53
Wahlberechtigte ohne Sperrvermerk	977	1.127	-150
Wahlberechtigte mit Sperrvermerk	281	184	+97
Wahlberechtigte § 24 Abs. 2 EuWO	0	0	0
Wähler insgesamt	481	568	-87
Wähler mit Wahlschein	1	0	+1
Ungültige Stimmen	12	8	+4
Gültige Stimmen	469	560	-91

In Prozent	23,88%	5,76%	23,88%	18,98%	3,20%	3,84%	9,59%	10,87%
Stimmen	112	27	112	89	15	18	45	51
Partei	CDU	GRÜNE	SPD	AfD	FDP	LINKE	BSW	Sonstige

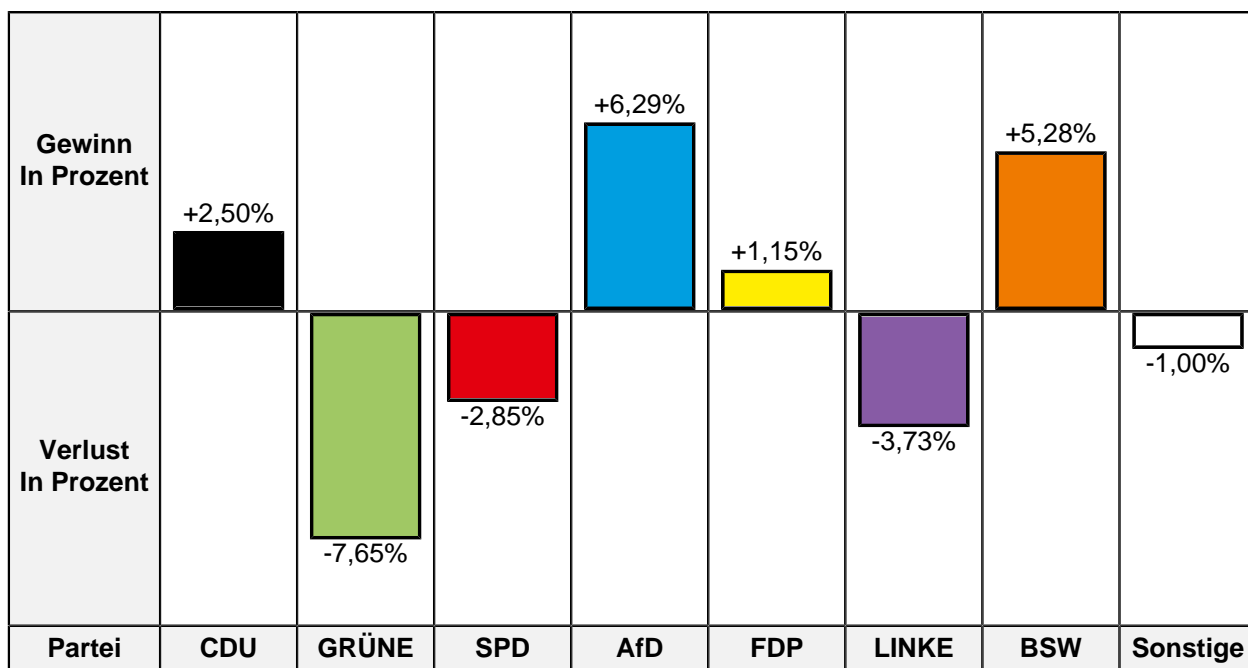
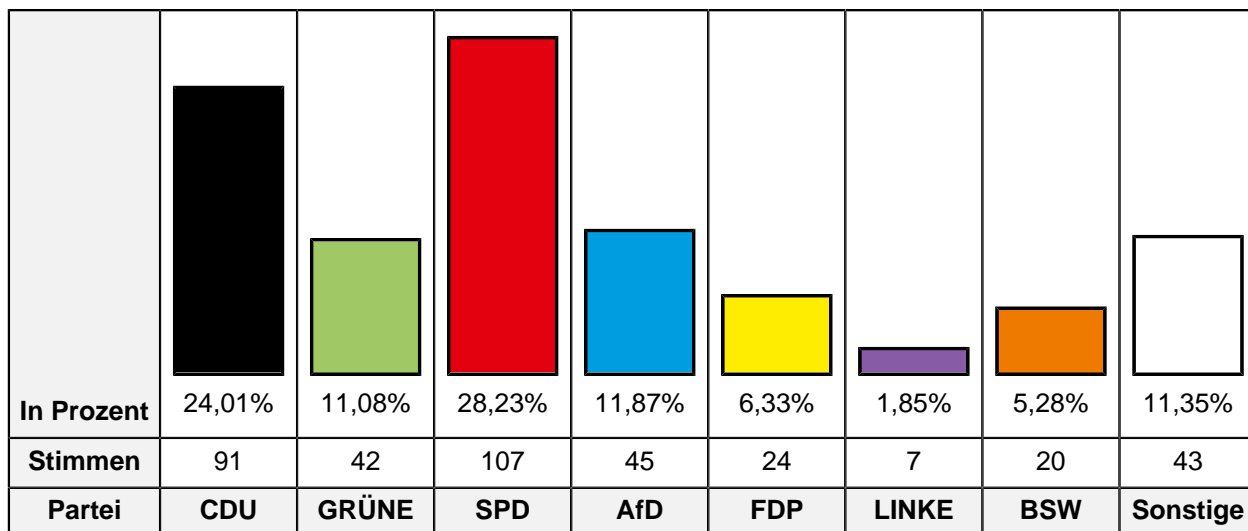
Gewinn In Prozent	+4,95%			+7,19%			+9,59%	
Verlust In Prozent		-13,17%	-0,41%		-2,69%	-3,30%		-2,17%
Partei	CDU	GRÜNE	SPD	AfD	FDP	LINKE	BSW	Sonstige

Partei	EW 2024 Stimmen	EW 2024 Prozent	EW 2019 Stimmen	EW 2019 Prozent	Differenz Stimmen	Differenz In Prozent
<b>CDU</b>	112	23,88%	106	18,93%	+6	+4,95%
<b>GRÜNE</b>	27	5,76%	106	18,93%	-79	-13,17%
<b>SPD</b>	112	23,88%	136	24,29%	-24	-0,41%
<b>AfD</b>	89	18,98%	66	11,79%	+23	+7,19%
<b>FDP</b>	15	3,20%	33	5,89%	-18	-2,69%
<b>DIE LINKE</b>	18	3,84%	40	7,14%	-22	-3,30%
<b>Die PARTEI</b>	9	1,92%	13	2,32%	-4	-0,40%
<b>Tierschutzpartei</b>	10	2,13%	21	3,75%	-11	-1,62%
<b>PIRATEN</b>	1	0,21%	7	1,25%	-6	-1,04%
<b>Volt</b>	6	1,28%	2	0,36%	+4	+0,92%
<b>FAMILIE</b>	3	0,64%	2	0,36%	+1	+0,28%
<b>FREIE WÄHLER</b>	1	0,21%	1	0,18%	0	+0,03%
<b>ÖDP</b>	2	0,43%	2	0,36%	0	+0,07%
<b>BIG</b>	0	0,00%	2	0,36%	-2	-0,36%
<b>MERA25</b>	1	0,21%	-/-	-/-	+1	+0,21%
<b>TIERSCHUTZ hier!</b>	1	0,21%	2	0,36%	-1	-0,15%
<b>PdH</b>	0	0,00%	0	0,00%	0	0,00%
<b>HEIMAT</b>	0	0,00%	-/-	-/-	0	0,00%
<b>Bündnis C</b>	0	0,00%	1	0,18%	-1	-0,18%
<b>Verjüngungsforschung</b>	0	0,00%	-/-	-/-	0	0,00%
<b>MENSCHLICHE WELT</b>	0	0,00%	0	0,00%	0	0,00%
<b>MLPD</b>	0	0,00%	0	0,00%	0	0,00%
<b>DKP</b>	1	0,21%	0	0,00%	+1	+0,21%
<b>SGP</b>	0	0,00%	0	0,00%	0	0,00%
<b>ABG</b>	0	0,00%	-/-	-/-	0	0,00%
<b>dieBasis</b>	1	0,21%	-/-	-/-	+1	+0,21%
<b>BÜNDNIS DEUTSCHLAND</b>	0	0,00%	-/-	-/-	0	0,00%
<b>BSW</b>	45	9,59%	-/-	-/-	+45	+9,59%
<b>DAVA</b>	3	0,64%	-/-	-/-	+3	+0,64%
<b>KLIMALISTE</b>	0	0,00%	-/-	-/-	0	0,00%
<b>LETZTE GENERATION</b>	0	0,00%	-/-	-/-	0	0,00%
<b>PDV</b>	2	0,43%	-/-	-/-	+2	+0,43%
<b>PdF</b>	9	1,92%	-/-	-/-	+9	+1,92%
<b>V-Partei<sup>3</sup></b>	1	0,21%	-/-	-/-	+1	+0,21%
<b>NPD</b>	-/-	-/-	0	0,00%	0	0,00%

Partei	EW 2024 Stimmen	EW 2024 Prozent	EW 2019 Stimmen	EW 2019 Prozent	Differenz Stimmen	Differenz In Prozent
<b>BGE</b>	-/-	-/-	0	0,00%	0	0,00%
<b>ÖkoLinX</b>	-/-	-/-	0	0,00%	0	0,00%
<b>III. Weg</b>	-/-	-/-	0	0,00%	0	0,00%
<b>Graue Panther</b>	-/-	-/-	1	0,18%	-1	-0,18%
<b>DIE FRAUEN</b>	-/-	-/-	1	0,18%	-1	-0,18%
<b>DIE VIOLETTEN</b>	-/-	-/-	2	0,36%	-2	-0,36%
<b>NL</b>	-/-	-/-	1	0,18%	-1	-0,18%
<b>PARTEI FÜR DIE TIERE</b>	-/-	-/-	4	0,71%	-4	-0,71%
<b>Volksabstimmung</b>	-/-	-/-	0	0,00%	0	0,00%
<b>DIE RECHTE</b>	-/-	-/-	1	0,18%	-1	-0,18%
<b>Die Grauen</b>	-/-	-/-	2	0,36%	-2	-0,36%
<b>Gesundheitsforschung</b>	-/-	-/-	3	0,54%	-3	-0,54%
<b>Tierschutzallianz</b>	-/-	-/-	2	0,36%	-2	-0,36%
<b>DiEM25</b>	-/-	-/-	2	0,36%	-2	-0,36%
<b>BP</b>	-/-	-/-	1	0,18%	-1	-0,18%
<b>DIE DIREKTE!</b>	-/-	-/-	0	0,00%	0	0,00%
<b>LIEBE</b>	-/-	-/-	0	0,00%	0	0,00%
<b>LKR</b>	-/-	-/-	0	0,00%	0	0,00%

### 115.9 Briefwahl Hochstraß

	EW 2024	EW 2019	Differenz
Wähler mit Wahrschein	383	251	+132
Ungültige Stimmen	4	0	+4
Gültige Stimmen	379	251	+128



Partei	EW 2024 Stimmen	EW 2024 Prozent	EW 2019 Stimmen	EW 2019 Prozent	Differenz Stimmen	Differenz In Prozent
<b>CDU</b>	91	24,01%	54	21,51%	+37	+2,50%
<b>GRÜNE</b>	42	11,08%	47	18,73%	-5	-7,65%
<b>SPD</b>	107	28,23%	78	31,08%	+29	-2,85%
<b>AfD</b>	45	11,87%	14	5,58%	+31	+6,29%
<b>FDP</b>	24	6,33%	13	5,18%	+11	+1,15%
<b>DIE LINKE</b>	7	1,85%	14	5,58%	-7	-3,73%
<b>Die PARTEI</b>	9	2,37%	6	2,39%	+3	-0,02%
<b>Tierschutzpartei</b>	12	3,17%	8	3,19%	+4	-0,02%
<b>PIRATEN</b>	6	1,58%	4	1,59%	+2	-0,01%
<b>Volt</b>	5	1,32%	1	0,40%	+4	+0,92%
<b>FAMILIE</b>	1	0,26%	0	0,00%	+1	+0,26%
<b>FREIE WÄHLER</b>	1	0,26%	0	0,00%	+1	+0,26%
<b>ÖDP</b>	0	0,00%	0	0,00%	0	0,00%
<b>BIG</b>	0	0,00%	0	0,00%	0	0,00%
<b>MERA25</b>	0	0,00%	-/-	-/-	0	0,00%
<b>TIERSCHUTZ hier!</b>	4	1,06%	0	0,00%	+4	+1,06%
<b>PdH</b>	1	0,26%	0	0,00%	+1	+0,26%
<b>HEIMAT</b>	0	0,00%	-/-	-/-	0	0,00%
<b>Bündnis C</b>	0	0,00%	0	0,00%	0	0,00%
<b>Verjüngungsforschung</b>	0	0,00%	-/-	-/-	0	0,00%
<b>MENSCHLICHE WELT</b>	0	0,00%	0	0,00%	0	0,00%
<b>MLPD</b>	1	0,26%	4	1,59%	-3	-1,33%
<b>DKP</b>	0	0,00%	0	0,00%	0	0,00%
<b>SGP</b>	0	0,00%	0	0,00%	0	0,00%
<b>ABG</b>	0	0,00%	-/-	-/-	0	0,00%
<b>dieBasis</b>	1	0,26%	-/-	-/-	+1	+0,26%
<b>BÜNDNIS DEUTSCHLAND</b>	0	0,00%	-/-	-/-	0	0,00%
<b>BSW</b>	20	5,28%	-/-	-/-	+20	+5,28%
<b>DAVA</b>	1	0,26%	-/-	-/-	+1	+0,26%
<b>KLIMALISTE</b>	0	0,00%	-/-	-/-	0	0,00%
<b>LETZTE GENERATION</b>	0	0,00%	-/-	-/-	0	0,00%
<b>PDV</b>	0	0,00%	-/-	-/-	0	0,00%
<b>PdF</b>	1	0,26%	-/-	-/-	+1	+0,26%
<b>V-Partei<sup>3</sup></b>	0	0,00%	-/-	-/-	0	0,00%
<b>NPD</b>	-/-	-/-	0	0,00%	0	0,00%



Partei	EW 2024 Stimmen	EW 2024 Prozent	EW 2019 Stimmen	EW 2019 Prozent	Differenz Stimmen	Differenz In Prozent
<b>BGE</b>	-/-	-/-	0	0,00%	0	0,00%
<b>ÖkoLinX</b>	-/-	-/-	0	0,00%	0	0,00%
<b>III. Weg</b>	-/-	-/-	0	0,00%	0	0,00%
<b>Graue Panther</b>	-/-	-/-	3	1,20%	-3	-1,20%
<b>DIE FRAUEN</b>	-/-	-/-	0	0,00%	0	0,00%
<b>DIE VIOLETTEN</b>	-/-	-/-	0	0,00%	0	0,00%
<b>NL</b>	-/-	-/-	0	0,00%	0	0,00%
<b>PARTEI FÜR DIE TIERE</b>	-/-	-/-	0	0,00%	0	0,00%
<b>Volksabstimmung</b>	-/-	-/-	3	1,20%	-3	-1,20%
<b>DIE RECHTE</b>	-/-	-/-	0	0,00%	0	0,00%
<b>Die Grauen</b>	-/-	-/-	2	0,80%	-2	-0,80%
<b>Gesundheitsforschung</b>	-/-	-/-	0	0,00%	0	0,00%
<b>Tierschutzallianz</b>	-/-	-/-	0	0,00%	0	0,00%
<b>DiEM25</b>	-/-	-/-	0	0,00%	0	0,00%
<b>BP</b>	-/-	-/-	0	0,00%	0	0,00%
<b>DIE DIREKTE!</b>	-/-	-/-	0	0,00%	0	0,00%
<b>LIEBE</b>	-/-	-/-	0	0,00%	0	0,00%
<b>LKR</b>	-/-	-/-	0	0,00%	0	0,00%

### 116.1 Katholische Grundschule St. Marien

	EW 2024	EW 2019	Differenz
<b>Wahlbeteiligung</b>	<b>48,55%</b>	<b>50,00%</b>	<b>-1,45%</b>
Wahlberechtigte insgesamt	1.241	1.241	0
Wahlberechtigte ohne Sperrvermerk	999	1.090	-91
Wahlberechtigte mit Sperrvermerk	242	151	+91
Wahlberechtigte § 24 Abs. 2 EuWO	0	0	0
Wähler insgesamt	485	545	-60
Wähler mit Wahlschein	3	1	+2
Ungültige Stimmen	6	6	0
Gültige Stimmen	479	539	-60

In Prozent	25,05%	6,05%	25,26%	14,20%	4,18%	2,51%	8,98%	13,78%
Stimmen	120	29	121	68	20	12	43	66
Partei	CDU	GRÜNE	SPD	AfD	FDP	LINKE	BSW	Sonstige

Gewinn In Prozent	+6,13%			+5,67%			+8,98%	+3,20%
Verlust In Prozent		-14,54%	-3,13%		-1,39%	-4,91%		
Partei	CDU	GRÜNE	SPD	AfD	FDP	LINKE	BSW	Sonstige

Partei	EW 2024 Stimmen	EW 2024 Prozent	EW 2019 Stimmen	EW 2019 Prozent	Differenz Stimmen	Differenz In Prozent
<b>CDU</b>	120	25,05%	102	18,92%	+18	+6,13%
<b>GRÜNE</b>	29	6,05%	111	20,59%	-82	-14,54%
<b>SPD</b>	121	25,26%	153	28,39%	-32	-3,13%
<b>AfD</b>	68	14,20%	46	8,53%	+22	+5,67%
<b>FDP</b>	20	4,18%	30	5,57%	-10	-1,39%
<b>DIE LINKE</b>	12	2,51%	40	7,42%	-28	-4,91%
<b>Die PARTEI</b>	8	1,67%	14	2,60%	-6	-0,93%
<b>Tierschutzpartei</b>	6	1,25%	14	2,60%	-8	-1,35%
<b>PIRATEN</b>	0	0,00%	3	0,56%	-3	-0,56%
<b>Volt</b>	3	0,63%	1	0,19%	+2	+0,44%
<b>FAMILIE</b>	2	0,42%	5	0,93%	-3	-0,51%
<b>FREIE WÄHLER</b>	2	0,42%	2	0,37%	0	+0,05%
<b>ÖDP</b>	2	0,42%	0	0,00%	+2	+0,42%
<b>BIG</b>	1	0,21%	3	0,56%	-2	-0,35%
<b>MERA25</b>	10	2,09%	-/-	-/-	+10	+2,09%
<b>TIERSCHUTZ hier!</b>	3	0,63%	0	0,00%	+3	+0,63%
<b>PdH</b>	1	0,21%	0	0,00%	+1	+0,21%
<b>HEIMAT</b>	0	0,00%	-/-	-/-	0	0,00%
<b>Bündnis C</b>	1	0,21%	0	0,00%	+1	+0,21%
<b>Verjüngungsforschung</b>	0	0,00%	-/-	-/-	0	0,00%
<b>MENSCHLICHE WELT</b>	1	0,21%	0	0,00%	+1	+0,21%
<b>MLPD</b>	3	0,63%	0	0,00%	+3	+0,63%
<b>DKP</b>	0	0,00%	0	0,00%	0	0,00%
<b>SGP</b>	0	0,00%	0	0,00%	0	0,00%
<b>ABG</b>	1	0,21%	-/-	-/-	+1	+0,21%
<b>dieBasis</b>	0	0,00%	-/-	-/-	0	0,00%
<b>BÜNDNIS DEUTSCHLAND</b>	3	0,63%	-/-	-/-	+3	+0,63%
<b>BSW</b>	43	8,98%	-/-	-/-	+43	+8,98%
<b>DAVA</b>	13	2,71%	-/-	-/-	+13	+2,71%
<b>KLIMALISTE</b>	1	0,21%	-/-	-/-	+1	+0,21%
<b>LETZTE GENERATION</b>	0	0,00%	-/-	-/-	0	0,00%
<b>PDV</b>	0	0,00%	-/-	-/-	0	0,00%
<b>PdF</b>	5	1,04%	-/-	-/-	+5	+1,04%
<b>V-Partei<sup>3</sup></b>	0	0,00%	-/-	-/-	0	0,00%
<b>NPD</b>	-/-	-/-	2	0,37%	-2	-0,37%

Partei	EW 2024 Stimmen	EW 2024 Prozent	EW 2019 Stimmen	EW 2019 Prozent	Differenz Stimmen	Differenz In Prozent
<b>BGE</b>	-/-	-/-	0	0,00%	0	0,00%
<b>ÖkoLinX</b>	-/-	-/-	0	0,00%	0	0,00%
<b>III. Weg</b>	-/-	-/-	0	0,00%	0	0,00%
<b>Graue Panther</b>	-/-	-/-	1	0,19%	-1	-0,19%
<b>DIE FRAUEN</b>	-/-	-/-	2	0,37%	-2	-0,37%
<b>DIE VIOLETTEN</b>	-/-	-/-	1	0,19%	-1	-0,19%
<b>NL</b>	-/-	-/-	0	0,00%	0	0,00%
<b>PARTEI FÜR DIE TIERE</b>	-/-	-/-	1	0,19%	-1	-0,19%
<b>Volksabstimmung</b>	-/-	-/-	3	0,56%	-3	-0,56%
<b>DIE RECHTE</b>	-/-	-/-	2	0,37%	-2	-0,37%
<b>Die Grauen</b>	-/-	-/-	3	0,56%	-3	-0,56%
<b>Gesundheitsforschung</b>	-/-	-/-	0	0,00%	0	0,00%
<b>Tierschutzallianz</b>	-/-	-/-	0	0,00%	0	0,00%
<b>DiEM25</b>	-/-	-/-	0	0,00%	0	0,00%
<b>BP</b>	-/-	-/-	0	0,00%	0	0,00%
<b>DIE DIREKTE!</b>	-/-	-/-	0	0,00%	0	0,00%
<b>LIEBE</b>	-/-	-/-	0	0,00%	0	0,00%
<b>LKR</b>	-/-	-/-	0	0,00%	0	0,00%

### 116.2 Eichendorffschule, Turnhalle

	EW 2024	EW 2019	Differenz
<b>Wahlbeteiligung</b>	<b>53,74%</b>	<b>59,03%</b>	<b>-5,29%</b>
Wahlberechtigte insgesamt	1.436	1.498	-62
Wahlberechtigte ohne Sperrvermerk	1.083	1.296	-213
Wahlberechtigte mit Sperrvermerk	353	202	+151
Wahlberechtigte § 24 Abs. 2 EuWO	0	0	0
Wähler insgesamt	582	765	-183
Wähler mit Wahlschein	9	2	+7
Ungültige Stimmen	3	11	-8
Gültige Stimmen	579	754	-175

In Prozent	26,25%	7,60%	25,04%	15,89%	5,53%	1,21%	4,15%	14,34%
Stimmen	152	44	145	92	32	7	24	83
Partei	CDU	GRÜNE	SPD	AfD	FDP	LINKE	BSW	Sonstige

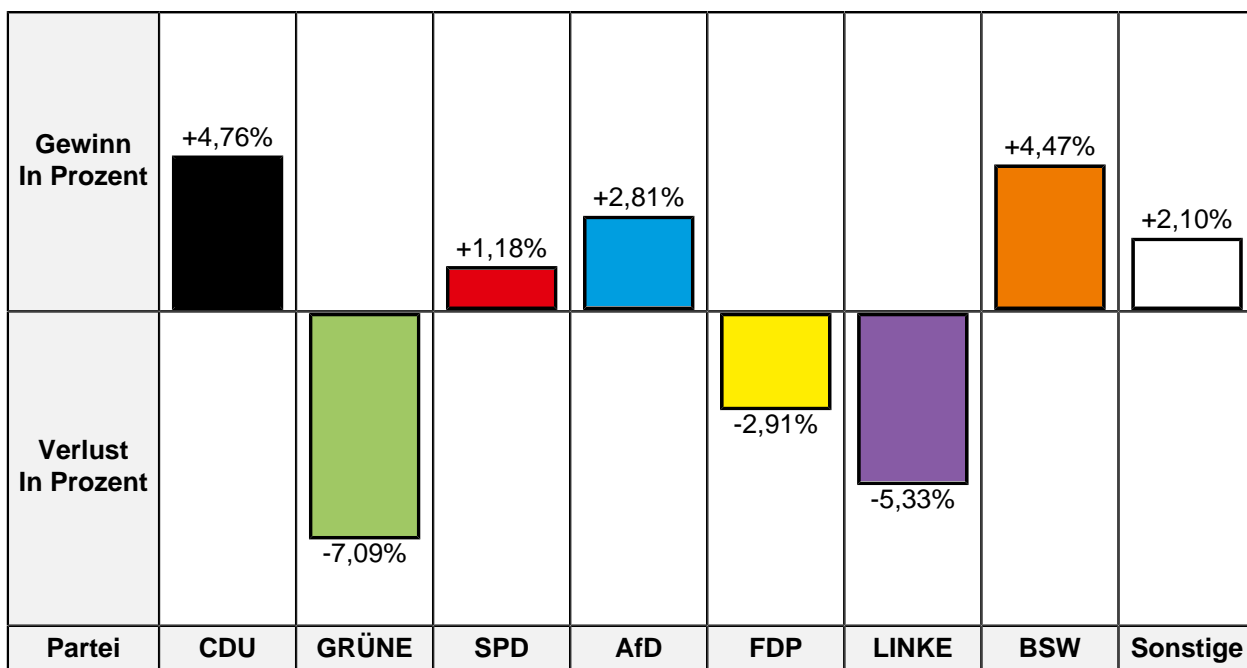
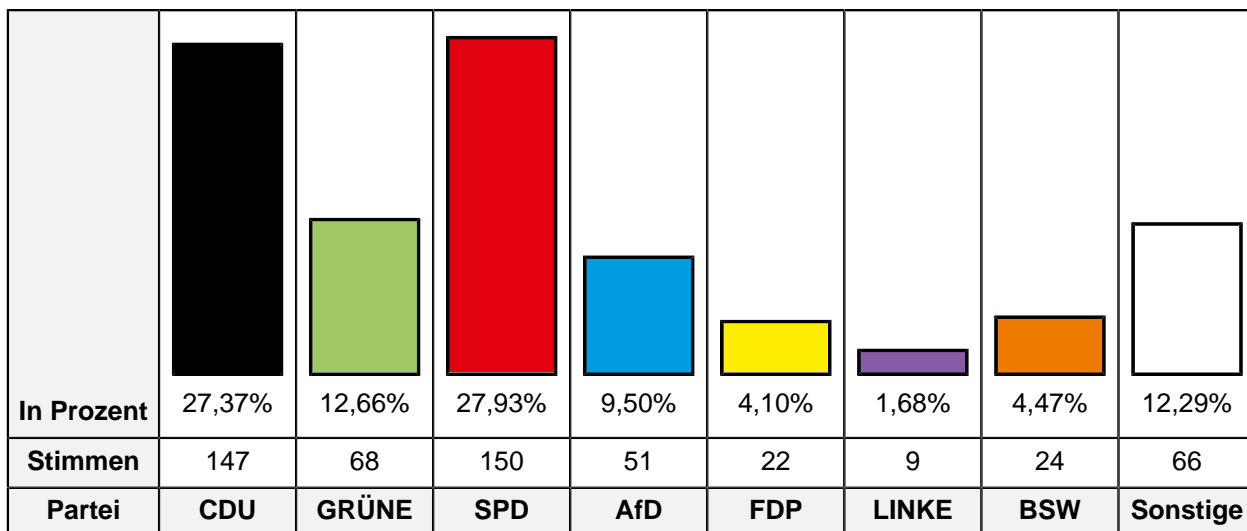
Gewinn In Prozent	+3,17%			+5,81%	+0,09%		+4,15%	+4,00%
Verlust In Prozent		-10,30%	-4,54%			-2,37%		
Partei	CDU	GRÜNE	SPD	AfD	FDP	LINKE	BSW	Sonstige

Partei	EW 2024 Stimmen	EW 2024 Prozent	EW 2019 Stimmen	EW 2019 Prozent	Differenz Stimmen	Differenz In Prozent
<b>CDU</b>	152	26,25%	174	23,08%	-22	+3,17%
<b>GRÜNE</b>	44	7,60%	135	17,90%	-91	-10,30%
<b>SPD</b>	145	25,04%	223	29,58%	-78	-4,54%
<b>AfD</b>	92	15,89%	76	10,08%	+16	+5,81%
<b>FDP</b>	32	5,53%	41	5,44%	-9	+0,09%
<b>DIE LINKE</b>	7	1,21%	27	3,58%	-20	-2,37%
<b>Die PARTEI</b>	10	1,73%	18	2,39%	-8	-0,66%
<b>Tierschutzpartei</b>	15	2,59%	14	1,86%	+1	+0,73%
<b>PIRATEN</b>	3	0,52%	9	1,19%	-6	-0,67%
<b>Volt</b>	9	1,55%	1	0,13%	+8	+1,42%
<b>FAMILIE</b>	4	0,69%	6	0,80%	-2	-0,11%
<b>FREIE WÄHLER</b>	4	0,69%	3	0,40%	+1	+0,29%
<b>ÖDP</b>	0	0,00%	4	0,53%	-4	-0,53%
<b>BIG</b>	0	0,00%	3	0,40%	-3	-0,40%
<b>MERA25</b>	3	0,52%	-/-	-/-	+3	+0,52%
<b>TIERSCHUTZ hier!</b>	9	1,55%	1	0,13%	+8	+1,42%
<b>PdH</b>	0	0,00%	1	0,13%	-1	-0,13%
<b>HEIMAT</b>	0	0,00%	-/-	-/-	0	0,00%
<b>Bündnis C</b>	2	0,35%	0	0,00%	+2	+0,35%
<b>Verjüngungsforschung</b>	0	0,00%	-/-	-/-	0	0,00%
<b>MENSCHLICHE WELT</b>	3	0,52%	0	0,00%	+3	+0,52%
<b>MLPD</b>	0	0,00%	1	0,13%	-1	-0,13%
<b>DKP</b>	0	0,00%	0	0,00%	0	0,00%
<b>SGP</b>	0	0,00%	0	0,00%	0	0,00%
<b>ABG</b>	1	0,17%	-/-	-/-	+1	+0,17%
<b>dieBasis</b>	0	0,00%	-/-	-/-	0	0,00%
<b>BÜNDNIS DEUTSCHLAND</b>	1	0,17%	-/-	-/-	+1	+0,17%
<b>BSW</b>	24	4,15%	-/-	-/-	+24	+4,15%
<b>DAVA</b>	16	2,76%	-/-	-/-	+16	+2,76%
<b>KLIMALISTE</b>	0	0,00%	-/-	-/-	0	0,00%
<b>LETZTE GENERATION</b>	0	0,00%	-/-	-/-	0	0,00%
<b>PDV</b>	1	0,17%	-/-	-/-	+1	+0,17%
<b>PdF</b>	2	0,35%	-/-	-/-	+2	+0,35%
<b>V-Partei<sup>3</sup></b>	0	0,00%	-/-	-/-	0	0,00%
<b>NPD</b>	-/-	-/-	2	0,27%	-2	-0,27%

Partei	EW 2024 Stimmen	EW 2024 Prozent	EW 2019 Stimmen	EW 2019 Prozent	Differenz Stimmen	Differenz In Prozent
<b>BGE</b>	-/-	-/-	0	0,00%	0	0,00%
<b>ÖkoLinX</b>	-/-	-/-	0	0,00%	0	0,00%
<b>III. Weg</b>	-/-	-/-	0	0,00%	0	0,00%
<b>Graue Panther</b>	-/-	-/-	3	0,40%	-3	-0,40%
<b>DIE FRAUEN</b>	-/-	-/-	0	0,00%	0	0,00%
<b>DIE VIOLETTEN</b>	-/-	-/-	3	0,40%	-3	-0,40%
<b>NL</b>	-/-	-/-	0	0,00%	0	0,00%
<b>PARTEI FÜR DIE TIERE</b>	-/-	-/-	0	0,00%	0	0,00%
<b>Volksabstimmung</b>	-/-	-/-	0	0,00%	0	0,00%
<b>DIE RECHTE</b>	-/-	-/-	1	0,13%	-1	-0,13%
<b>Die Grauen</b>	-/-	-/-	3	0,40%	-3	-0,40%
<b>Gesundheitsforschung</b>	-/-	-/-	1	0,13%	-1	-0,13%
<b>Tierschutzallianz</b>	-/-	-/-	1	0,13%	-1	-0,13%
<b>DiEM25</b>	-/-	-/-	0	0,00%	0	0,00%
<b>BP</b>	-/-	-/-	2	0,27%	-2	-0,27%
<b>DIE DIREKTE!</b>	-/-	-/-	1	0,13%	-1	-0,13%
<b>LIEBE</b>	-/-	-/-	0	0,00%	0	0,00%
<b>LKR</b>	-/-	-/-	0	0,00%	0	0,00%

### 116.9 Briefwahl Westerbruch / Hochstraß

	EW 2024	EW 2019	Differenz
Wähler mit Wahlschein	544	317	+227
Ungültige Stimmen	7	3	+4
Gültige Stimmen	537	314	+223





Partei	EW 2024 Stimmen	EW 2024 Prozent	EW 2019 Stimmen	EW 2019 Prozent	Differenz Stimmen	Differenz In Prozent
<b>CDU</b>	147	27,37%	71	22,61%	+76	+4,76%
<b>GRÜNE</b>	68	12,66%	62	19,75%	+6	-7,09%
<b>SPD</b>	150	27,93%	84	26,75%	+66	+1,18%
<b>AfD</b>	51	9,50%	21	6,69%	+30	+2,81%
<b>FDP</b>	22	4,10%	22	7,01%	0	-2,91%
<b>DIE LINKE</b>	9	1,68%	22	7,01%	-13	-5,33%
<b>Die PARTEI</b>	19	3,54%	7	2,23%	+12	+1,31%
<b>Tierschutzpartei</b>	14	2,61%	9	2,87%	+5	-0,26%
<b>PIRATEN</b>	3	0,56%	3	0,96%	0	-0,40%
<b>Volt</b>	8	1,49%	1	0,32%	+7	+1,17%
<b>FAMILIE</b>	3	0,56%	2	0,64%	+1	-0,08%
<b>FREIE WÄHLER</b>	0	0,00%	0	0,00%	0	0,00%
<b>ÖDP</b>	2	0,37%	0	0,00%	+2	+0,37%
<b>BIG</b>	0	0,00%	0	0,00%	0	0,00%
<b>MERA25</b>	1	0,19%	-/-	-/-	+1	+0,19%
<b>TIERSCHUTZ hier!</b>	2	0,37%	1	0,32%	+1	+0,05%
<b>PdH</b>	2	0,37%	0	0,00%	+2	+0,37%
<b>HEIMAT</b>	0	0,00%	-/-	-/-	0	0,00%
<b>Bündnis C</b>	0	0,00%	0	0,00%	0	0,00%
<b>Verjüngungsforschung</b>	0	0,00%	-/-	-/-	0	0,00%
<b>MENSCHLICHE WELT</b>	0	0,00%	1	0,32%	-1	-0,32%
<b>MLPD</b>	0	0,00%	0	0,00%	0	0,00%
<b>DKP</b>	0	0,00%	0	0,00%	0	0,00%
<b>SGP</b>	0	0,00%	0	0,00%	0	0,00%
<b>ABG</b>	0	0,00%	-/-	-/-	0	0,00%
<b>dieBasis</b>	0	0,00%	-/-	-/-	0	0,00%
<b>BÜNDNIS DEUTSCHLAND</b>	2	0,37%	-/-	-/-	+2	+0,37%
<b>BSW</b>	24	4,47%	-/-	-/-	+24	+4,47%
<b>DAVA</b>	3	0,56%	-/-	-/-	+3	+0,56%
<b>KLIMALISTE</b>	1	0,19%	-/-	-/-	+1	+0,19%
<b>LETZTE GENERATION</b>	1	0,19%	-/-	-/-	+1	+0,19%
<b>PDV</b>	0	0,00%	-/-	-/-	0	0,00%
<b>PdF</b>	4	0,74%	-/-	-/-	+4	+0,74%
<b>V-Partei<sup>3</sup></b>	1	0,19%	-/-	-/-	+1	+0,19%
<b>NPD</b>	-/-	-/-	0	0,00%	0	0,00%

Partei	EW 2024 Stimmen	EW 2024 Prozent	EW 2019 Stimmen	EW 2019 Prozent	Differenz Stimmen	Differenz In Prozent
<b>BGE</b>	-/-	-/-	1	0,32%	-1	-0,32%
<b>ÖkoLinX</b>	-/-	-/-	0	0,00%	0	0,00%
<b>III. Weg</b>	-/-	-/-	0	0,00%	0	0,00%
<b>Graue Panther</b>	-/-	-/-	1	0,32%	-1	-0,32%
<b>DIE FRAUEN</b>	-/-	-/-	1	0,32%	-1	-0,32%
<b>DIE VIOLETTEN</b>	-/-	-/-	0	0,00%	0	0,00%
<b>NL</b>	-/-	-/-	0	0,00%	0	0,00%
<b>PARTEI FÜR DIE TIERE</b>	-/-	-/-	1	0,32%	-1	-0,32%
<b>Volksabstimmung</b>	-/-	-/-	3	0,96%	-3	-0,96%
<b>DIE RECHTE</b>	-/-	-/-	0	0,00%	0	0,00%
<b>Die Grauen</b>	-/-	-/-	1	0,32%	-1	-0,32%
<b>Gesundheitsforschung</b>	-/-	-/-	0	0,00%	0	0,00%
<b>Tierschutzallianz</b>	-/-	-/-	0	0,00%	0	0,00%
<b>DiEM25</b>	-/-	-/-	0	0,00%	0	0,00%
<b>BP</b>	-/-	-/-	0	0,00%	0	0,00%
<b>DIE DIREKTE!</b>	-/-	-/-	0	0,00%	0	0,00%
<b>LIEBE</b>	-/-	-/-	0	0,00%	0	0,00%
<b>LKR</b>	-/-	-/-	0	0,00%	0	0,00%

### 117.1 Sparkasse Scherpenberg

	EW 2024	EW 2019	Differenz
<b>Wahlbeteiligung</b>	<b>56,97%</b>	<b>56,46%</b>	<b>+0,51%</b>
Wahlberechtigte insgesamt	652	662	-10
Wahlberechtigte ohne Sperrvermerk	488	565	-77
Wahlberechtigte mit Sperrvermerk	164	97	+67
Wahlberechtigte § 24 Abs. 2 EuWO	0	0	0
Wähler insgesamt	278	319	-41
Wähler mit Wahlschein	0	0	0
Ungültige Stimmen	1	0	+1
Gültige Stimmen	277	319	-42

	CDU	GRÜNE	SPD	AfD	FDP	LINKE	BSW	Sonstige
<b>In Prozent</b>	19,49%	13,36%	22,02%	22,38%	5,05%	1,08%	6,86%	9,75%
<b>Stimmen</b>	54	37	61	62	14	3	19	27
<b>Partei</b>	<b>CDU</b>	<b>GRÜNE</b>	<b>SPD</b>	<b>AfD</b>	<b>FDP</b>	<b>LINKE</b>	<b>BSW</b>	<b>Sonstige</b>

<b>Gewinn In Prozent</b>	+2,25%		+2,27%	+9,21%			+6,86%	+0,03%
<b>Verlust In Prozent</b>		-11,72%			-2,47%	-6,44%		
<b>Partei</b>	<b>CDU</b>	<b>GRÜNE</b>	<b>SPD</b>	<b>AfD</b>	<b>FDP</b>	<b>LINKE</b>	<b>BSW</b>	<b>Sonstige</b>

Partei	EW 2024 Stimmen	EW 2024 Prozent	EW 2019 Stimmen	EW 2019 Prozent	Differenz Stimmen	Differenz In Prozent
CDU	54	19,49%	55	17,24%	-1	+2,25%
GRÜNE	37	13,36%	80	25,08%	-43	-11,72%
SPD	61	22,02%	63	19,75%	-2	+2,27%
AfD	62	22,38%	42	13,17%	+20	+9,21%
FDP	14	5,05%	24	7,52%	-10	-2,47%
DIE LINKE	3	1,08%	24	7,52%	-21	-6,44%
Die PARTEI	3	1,08%	1	0,31%	+2	+0,77%
Tierschutzpartei	6	2,17%	6	1,88%	0	+0,29%
PIRATEN	1	0,36%	2	0,63%	-1	-0,27%
Volt	8	2,89%	2	0,63%	+6	+2,26%
FAMILIE	3	1,08%	4	1,25%	-1	-0,17%
FREIE WÄHLER	0	0,00%	2	0,63%	-2	-0,63%
ÖDP	0	0,00%	3	0,94%	-3	-0,94%
BIG	1	0,36%	0	0,00%	+1	+0,36%
MERA25	0	0,00%	-/-	-/-	0	0,00%
TIERSCHUTZ hier!	0	0,00%	1	0,31%	-1	-0,31%
PdH	0	0,00%	0	0,00%	0	0,00%
HEIMAT	0	0,00%	-/-	-/-	0	0,00%
Bündnis C	0	0,00%	1	0,31%	-1	-0,31%
Verjüngungsforschung	0	0,00%	-/-	-/-	0	0,00%
MENSCHLICHE WELT	1	0,36%	0	0,00%	+1	+0,36%
MLPD	0	0,00%	0	0,00%	0	0,00%
DKP	0	0,00%	0	0,00%	0	0,00%
SGP	0	0,00%	0	0,00%	0	0,00%
ABG	0	0,00%	-/-	-/-	0	0,00%
dieBasis	0	0,00%	-/-	-/-	0	0,00%
BÜNDNIS DEUTSCHLAND	0	0,00%	-/-	-/-	0	0,00%
BSW	19	6,86%	-/-	-/-	+19	+6,86%
DAVA	0	0,00%	-/-	-/-	0	0,00%
KLIMALISTE	0	0,00%	-/-	-/-	0	0,00%
LETZTE GENERATION	0	0,00%	-/-	-/-	0	0,00%
PDV	1	0,36%	-/-	-/-	+1	+0,36%
PdF	2	0,72%	-/-	-/-	+2	+0,72%
V-Partei <sup>3</sup>	1	0,36%	-/-	-/-	+1	+0,36%
NPD	-/-	-/-	3	0,94%	-3	-0,94%

Partei	EW 2024 Stimmen	EW 2024 Prozent	EW 2019 Stimmen	EW 2019 Prozent	Differenz Stimmen	Differenz In Prozent
<b>BGE</b>	-/-	-/-	0	0,00%	0	0,00%
<b>ÖkoLinX</b>	-/-	-/-	0	0,00%	0	0,00%
<b>III. Weg</b>	-/-	-/-	0	0,00%	0	0,00%
<b>Graue Panther</b>	-/-	-/-	1	0,31%	-1	-0,31%
<b>DIE FRAUEN</b>	-/-	-/-	2	0,63%	-2	-0,63%
<b>DIE VIOLETTEN</b>	-/-	-/-	0	0,00%	0	0,00%
<b>NL</b>	-/-	-/-	0	0,00%	0	0,00%
<b>PARTEI FÜR DIE TIERE</b>	-/-	-/-	1	0,31%	-1	-0,31%
<b>Volksabstimmung</b>	-/-	-/-	0	0,00%	0	0,00%
<b>DIE RECHTE</b>	-/-	-/-	1	0,31%	-1	-0,31%
<b>Die Grauen</b>	-/-	-/-	0	0,00%	0	0,00%
<b>Gesundheitsforschung</b>	-/-	-/-	0	0,00%	0	0,00%
<b>Tierschutzallianz</b>	-/-	-/-	0	0,00%	0	0,00%
<b>DiEM25</b>	-/-	-/-	0	0,00%	0	0,00%
<b>BP</b>	-/-	-/-	0	0,00%	0	0,00%
<b>DIE DIREKTE!</b>	-/-	-/-	0	0,00%	0	0,00%
<b>LIEBE</b>	-/-	-/-	1	0,31%	-1	-0,31%
<b>LKR</b>	-/-	-/-	0	0,00%	0	0,00%

### 117.2 Evangelische Kirchengemeinde Scherpenberg

	EW 2024	EW 2019	Differenz
<b>Wahlbeteiligung</b>	<b>55,24%</b>	<b>55,87%</b>	<b>-0,63%</b>
Wahlberechtigte insgesamt	1.287	1.281	+6
Wahlberechtigte ohne Sperrvermerk	1.021	1.133	-112
Wahlberechtigte mit Sperrvermerk	266	148	+118
Wahlberechtigte § 24 Abs. 2 EuWO	0	0	0
Wähler insgesamt	564	633	-69
Wähler mit Wahlschein	8	0	+8
Ungültige Stimmen	3	7	-4
Gültige Stimmen	561	626	-65

In Prozent	27,09%	7,49%	20,32%	18,72%	4,81%	1,96%	6,06%	13,55%
Stimmen	152	42	114	105	27	11	34	76
Partei	CDU	GRÜNE	SPD	AfD	FDP	LINKE	BSW	Sonstige

Gewinn In Prozent	+6,00%			+6,58%	+0,98%		+6,06%	+1,89%
Verlust In Prozent		-12,32%	-6,52%			-2,67%		
Partei	CDU	GRÜNE	SPD	AfD	FDP	LINKE	BSW	Sonstige

Partei	EW 2024 Stimmen	EW 2024 Prozent	EW 2019 Stimmen	EW 2019 Prozent	Differenz Stimmen	Differenz In Prozent
<b>CDU</b>	152	27,09%	132	21,09%	+20	+6,00%
<b>GRÜNE</b>	42	7,49%	124	19,81%	-82	-12,32%
<b>SPD</b>	114	20,32%	168	26,84%	-54	-6,52%
<b>AfD</b>	105	18,72%	76	12,14%	+29	+6,58%
<b>FDP</b>	27	4,81%	24	3,83%	+3	+0,98%
<b>DIE LINKE</b>	11	1,96%	29	4,63%	-18	-2,67%
<b>Die PARTEI</b>	16	2,85%	22	3,51%	-6	-0,66%
<b>Tierschutzpartei</b>	9	1,60%	19	3,04%	-10	-1,44%
<b>PIRATEN</b>	2	0,36%	0	0,00%	+2	+0,36%
<b>Volt</b>	13	2,32%	2	0,32%	+11	+2,00%
<b>FAMILIE</b>	2	0,36%	4	0,64%	-2	-0,28%
<b>FREIE WÄHLER</b>	6	1,07%	4	0,64%	+2	+0,43%
<b>ÖDP</b>	2	0,36%	2	0,32%	0	+0,04%
<b>BIG</b>	0	0,00%	0	0,00%	0	0,00%
<b>MERA25</b>	1	0,18%	-/-	-/-	+1	+0,18%
<b>TIERSCHUTZ hier!</b>	2	0,36%	2	0,32%	0	+0,04%
<b>PdH</b>	1	0,18%	2	0,32%	-1	-0,14%
<b>HEIMAT</b>	2	0,36%	-/-	-/-	+2	+0,36%
<b>Bündnis C</b>	0	0,00%	0	0,00%	0	0,00%
<b>Verjüngungsforschung</b>	0	0,00%	-/-	-/-	0	0,00%
<b>MENSCHLICHE WELT</b>	0	0,00%	1	0,16%	-1	-0,16%
<b>MLPD</b>	0	0,00%	0	0,00%	0	0,00%
<b>DKP</b>	0	0,00%	0	0,00%	0	0,00%
<b>SGP</b>	0	0,00%	0	0,00%	0	0,00%
<b>ABG</b>	1	0,18%	-/-	-/-	+1	+0,18%
<b>dieBasis</b>	0	0,00%	-/-	-/-	0	0,00%
<b>BÜNDNIS DEUTSCHLAND</b>	10	1,78%	-/-	-/-	+10	+1,78%
<b>BSW</b>	34	6,06%	-/-	-/-	+34	+6,06%
<b>DAVA</b>	2	0,36%	-/-	-/-	+2	+0,36%
<b>KLIMALISTE</b>	0	0,00%	-/-	-/-	0	0,00%
<b>LETZTE GENERATION</b>	0	0,00%	-/-	-/-	0	0,00%
<b>PDV</b>	0	0,00%	-/-	-/-	0	0,00%
<b>PdF</b>	6	1,07%	-/-	-/-	+6	+1,07%
<b>V-Partei<sup>3</sup></b>	1	0,18%	-/-	-/-	+1	+0,18%
<b>NPD</b>	-/-	-/-	0	0,00%	0	0,00%

Partei	EW 2024 Stimmen	EW 2024 Prozent	EW 2019 Stimmen	EW 2019 Prozent	Differenz Stimmen	Differenz In Prozent
<b>BGE</b>	-/-	-/-	0	0,00%	0	0,00%
<b>ÖkoLinX</b>	-/-	-/-	1	0,16%	-1	-0,16%
<b>III. Weg</b>	-/-	-/-	0	0,00%	0	0,00%
<b>Graue Panther</b>	-/-	-/-	1	0,16%	-1	-0,16%
<b>DIE FRAUEN</b>	-/-	-/-	0	0,00%	0	0,00%
<b>DIE VIOLETTEN</b>	-/-	-/-	0	0,00%	0	0,00%
<b>NL</b>	-/-	-/-	0	0,00%	0	0,00%
<b>PARTEI FÜR DIE TIERE</b>	-/-	-/-	4	0,64%	-4	-0,64%
<b>Volksabstimmung</b>	-/-	-/-	1	0,16%	-1	-0,16%
<b>DIE RECHTE</b>	-/-	-/-	0	0,00%	0	0,00%
<b>Die Grauen</b>	-/-	-/-	3	0,48%	-3	-0,48%
<b>Gesundheitsforschung</b>	-/-	-/-	0	0,00%	0	0,00%
<b>Tierschutzallianz</b>	-/-	-/-	0	0,00%	0	0,00%
<b>DiEM25</b>	-/-	-/-	2	0,32%	-2	-0,32%
<b>BP</b>	-/-	-/-	1	0,16%	-1	-0,16%
<b>DIE DIREKTE!</b>	-/-	-/-	0	0,00%	0	0,00%
<b>LIEBE</b>	-/-	-/-	0	0,00%	0	0,00%
<b>LKR</b>	-/-	-/-	2	0,32%	-2	-0,32%



### 117.3 Städtische Kindertageseinrichtung Eichenstraße, Turnhalle

	EW 2024	EW 2019	Differenz
<b>Wahlbeteiligung</b>	<b>50,27%</b>	<b>53,92%</b>	<b>-3,65%</b>
Wahlberechtigte insgesamt	904	938	-34
Wahlberechtigte ohne Sperrvermerk	732	842	-110
Wahlberechtigte mit Sperrvermerk	172	96	+76
Wahlberechtigte § 24 Abs. 2 EuWO	0	0	0
Wähler insgesamt	368	454	-86
Wähler mit Wahlschein	0	0	0
Ungültige Stimmen	2	6	-4
Gültige Stimmen	366	448	-82

In Prozent	17,49%	6,56%	20,77%	26,23%	1,64%	3,28%	6,28%	17,76%
Stimmen	64	24	76	96	6	12	23	65
Partei	CDU	GRÜNE	SPD	AfD	FDP	LINKE	BSW	Sonstige

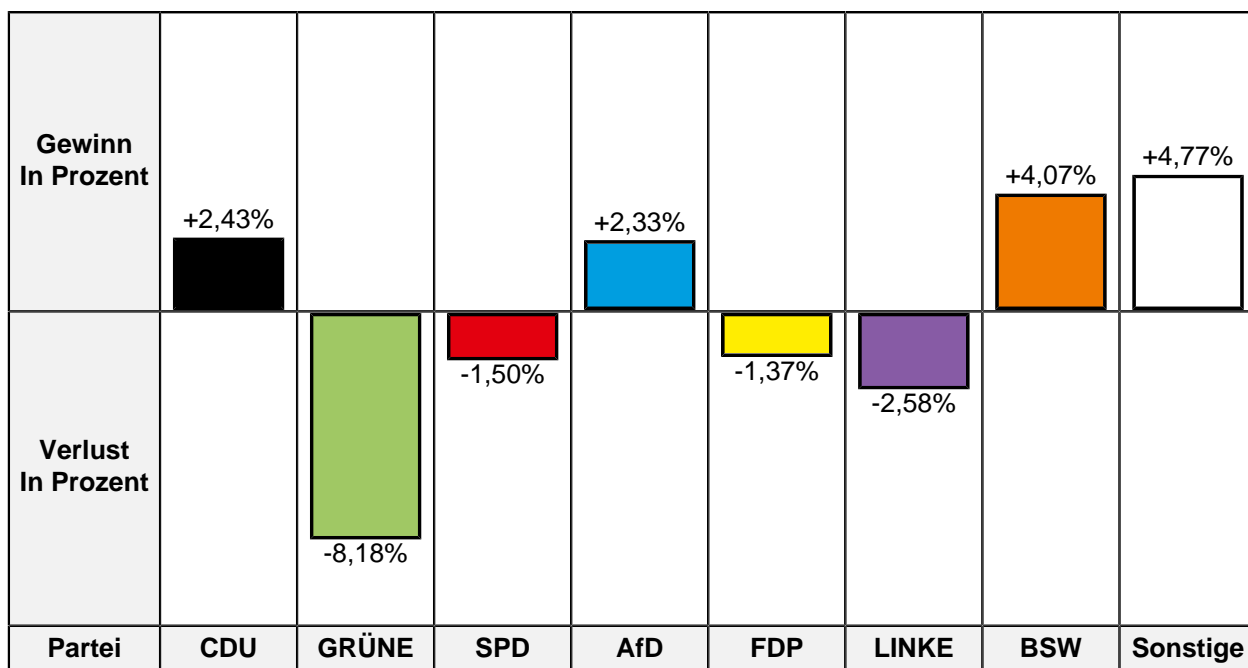
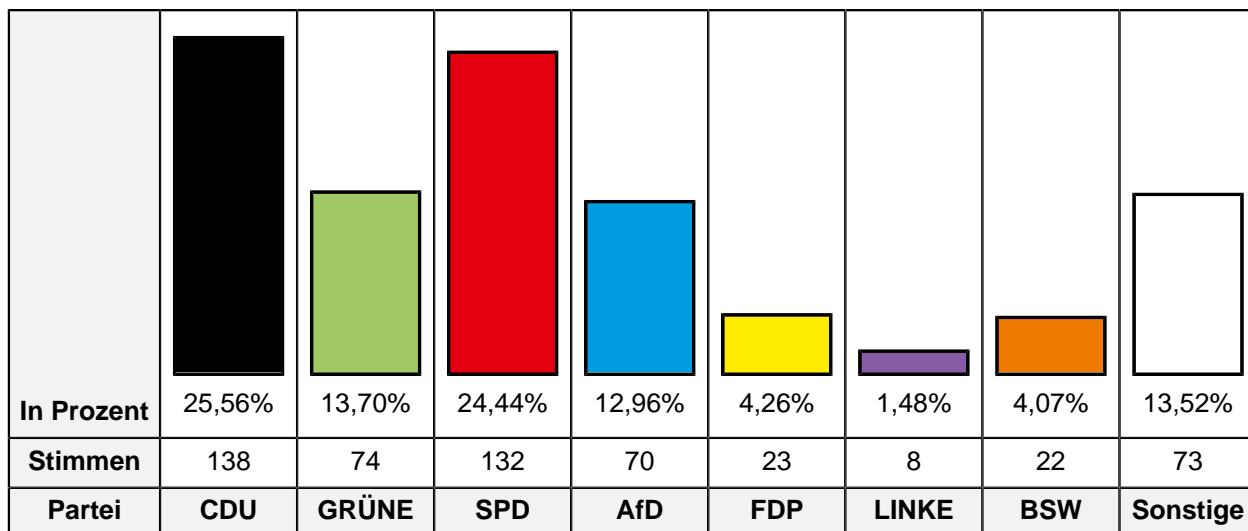
Gewinn In Prozent				+8,60%			+6,28%	+4,37%
Verlust In Prozent	-4,61%	-6,39%	-3,56%		-2,60%	-2,08%		
Partei	CDU	GRÜNE	SPD	AfD	FDP	LINKE	BSW	Sonstige

Partei	EW 2024 Stimmen	EW 2024 Prozent	EW 2019 Stimmen	EW 2019 Prozent	Differenz Stimmen	Differenz In Prozent
<b>CDU</b>	64	17,49%	99	22,10%	-35	-4,61%
<b>GRÜNE</b>	24	6,56%	58	12,95%	-34	-6,39%
<b>SPD</b>	76	20,77%	109	24,33%	-33	-3,56%
<b>AfD</b>	96	26,23%	79	17,63%	+17	+8,60%
<b>FDP</b>	6	1,64%	19	4,24%	-13	-2,60%
<b>DIE LINKE</b>	12	3,28%	24	5,36%	-12	-2,08%
<b>Die PARTEI</b>	6	1,64%	9	2,01%	-3	-0,37%
<b>Tierschutzpartei</b>	17	4,64%	18	4,02%	-1	+0,62%
<b>PIRATEN</b>	4	1,09%	3	0,67%	+1	+0,42%
<b>Volt</b>	5	1,37%	3	0,67%	+2	+0,70%
<b>FAMILIE</b>	5	1,37%	3	0,67%	+2	+0,70%
<b>FREIE WÄHLER</b>	6	1,64%	2	0,45%	+4	+1,19%
<b>ÖDP</b>	1	0,27%	0	0,00%	+1	+0,27%
<b>BIG</b>	0	0,00%	1	0,22%	-1	-0,22%
<b>MERA25</b>	3	0,82%	-/-	-/-	+3	+0,82%
<b>TIERSCHUTZ hier!</b>	6	1,64%	4	0,89%	+2	+0,75%
<b>PdH</b>	0	0,00%	0	0,00%	0	0,00%
<b>HEIMAT</b>	1	0,27%	-/-	-/-	+1	+0,27%
<b>Bündnis C</b>	0	0,00%	2	0,45%	-2	-0,45%
<b>Verjüngungsforschung</b>	1	0,27%	-/-	-/-	+1	+0,27%
<b>MENSCHLICHE WELT</b>	1	0,27%	0	0,00%	+1	+0,27%
<b>MLPD</b>	1	0,27%	1	0,22%	0	+0,05%
<b>DKP</b>	0	0,00%	0	0,00%	0	0,00%
<b>SGP</b>	0	0,00%	0	0,00%	0	0,00%
<b>ABG</b>	0	0,00%	-/-	-/-	0	0,00%
<b>dieBasis</b>	0	0,00%	-/-	-/-	0	0,00%
<b>BÜNDNIS DEUTSCHLAND</b>	2	0,55%	-/-	-/-	+2	+0,55%
<b>BSW</b>	23	6,28%	-/-	-/-	+23	+6,28%
<b>DAVA</b>	2	0,55%	-/-	-/-	+2	+0,55%
<b>KLIMALISTE</b>	0	0,00%	-/-	-/-	0	0,00%
<b>LETZTE GENERATION</b>	1	0,27%	-/-	-/-	+1	+0,27%
<b>PDV</b>	1	0,27%	-/-	-/-	+1	+0,27%
<b>PdF</b>	2	0,55%	-/-	-/-	+2	+0,55%
<b>V-Partei<sup>3</sup></b>	0	0,00%	-/-	-/-	0	0,00%
<b>NPD</b>	-/-	-/-	1	0,22%	-1	-0,22%

Partei	EW 2024 Stimmen	EW 2024 Prozent	EW 2019 Stimmen	EW 2019 Prozent	Differenz Stimmen	Differenz In Prozent
<b>BGE</b>	-/-	-/-	0	0,00%	0	0,00%
<b>ÖkoLinX</b>	-/-	-/-	0	0,00%	0	0,00%
<b>III. Weg</b>	-/-	-/-	1	0,22%	-1	-0,22%
<b>Graue Panther</b>	-/-	-/-	2	0,45%	-2	-0,45%
<b>DIE FRAUEN</b>	-/-	-/-	1	0,22%	-1	-0,22%
<b>DIE VIOLETTEN</b>	-/-	-/-	0	0,00%	0	0,00%
<b>NL</b>	-/-	-/-	0	0,00%	0	0,00%
<b>PARTEI FÜR DIE TIERE</b>	-/-	-/-	1	0,22%	-1	-0,22%
<b>Volksabstimmung</b>	-/-	-/-	1	0,22%	-1	-0,22%
<b>DIE RECHTE</b>	-/-	-/-	1	0,22%	-1	-0,22%
<b>Die Grauen</b>	-/-	-/-	2	0,45%	-2	-0,45%
<b>Gesundheitsforschung</b>	-/-	-/-	1	0,22%	-1	-0,22%
<b>Tierschutzallianz</b>	-/-	-/-	0	0,00%	0	0,00%
<b>DiEM25</b>	-/-	-/-	0	0,00%	0	0,00%
<b>BP</b>	-/-	-/-	0	0,00%	0	0,00%
<b>DIE DIREKTE!</b>	-/-	-/-	0	0,00%	0	0,00%
<b>LIEBE</b>	-/-	-/-	2	0,45%	-2	-0,45%
<b>LKR</b>	-/-	-/-	1	0,22%	-1	-0,22%

### 117.9 Briefwahl Scherpenberg / Hochstraß

	EW 2024	EW 2019	Differenz
Wähler mit Wahlschein	542	322	+220
Ungültige Stimmen	2	2	0
Gültige Stimmen	540	320	+220

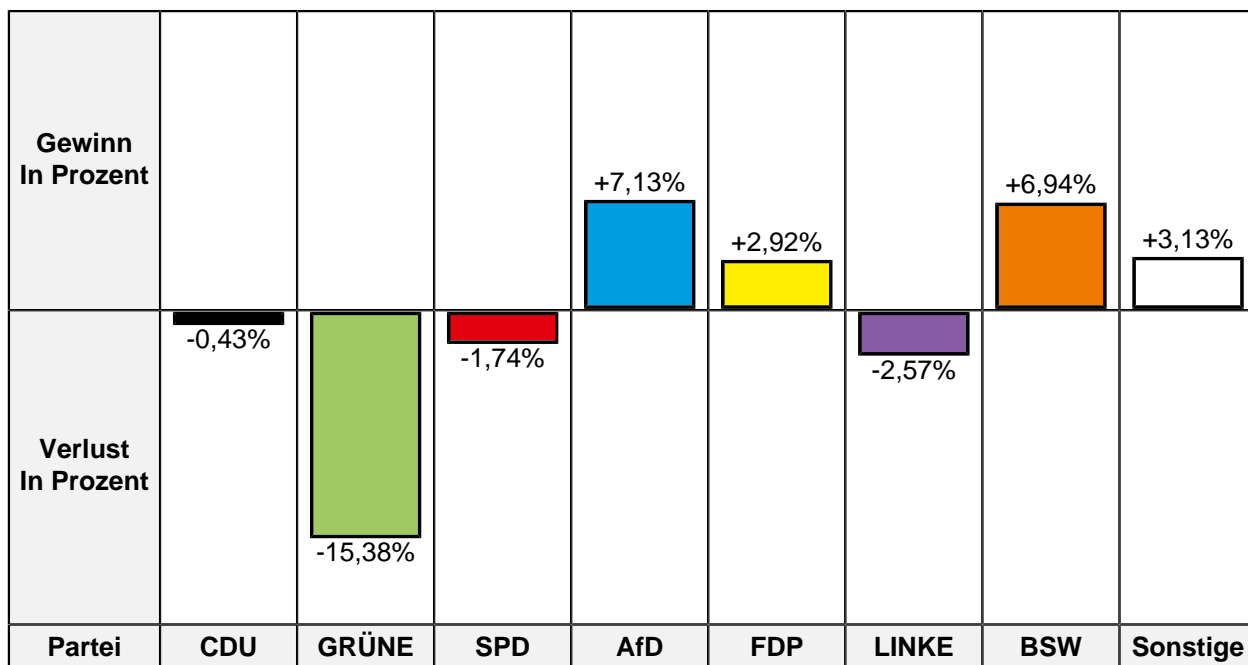
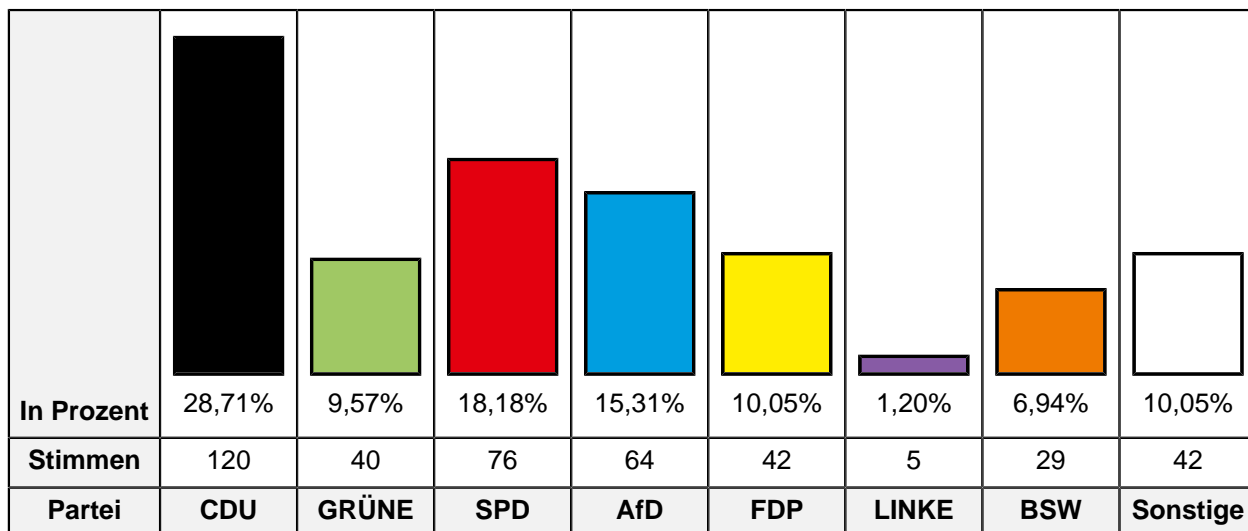


Partei	EW 2024 Stimmen	EW 2024 Prozent	EW 2019 Stimmen	EW 2019 Prozent	Differenz Stimmen	Differenz In Prozent
<b>CDU</b>	138	25,56%	74	23,13%	+64	+2,43%
<b>GRÜNE</b>	74	13,70%	70	21,88%	+4	-8,18%
<b>SPD</b>	132	24,44%	83	25,94%	+49	-1,50%
<b>AfD</b>	70	12,96%	34	10,63%	+36	+2,33%
<b>FDP</b>	23	4,26%	18	5,63%	+5	-1,37%
<b>DIE LINKE</b>	8	1,48%	13	4,06%	-5	-2,58%
<b>Die PARTEI</b>	12	2,22%	6	1,88%	+6	+0,34%
<b>Tierschutzpartei</b>	14	2,59%	4	1,25%	+10	+1,34%
<b>PIRATEN</b>	4	0,74%	0	0,00%	+4	+0,74%
<b>Volt</b>	11	2,04%	3	0,94%	+8	+1,10%
<b>FAMILIE</b>	1	0,19%	1	0,31%	0	-0,12%
<b>FREIE WÄHLER</b>	9	1,67%	3	0,94%	+6	+0,73%
<b>ÖDP</b>	1	0,19%	0	0,00%	+1	+0,19%
<b>BIG</b>	0	0,00%	1	0,31%	-1	-0,31%
<b>MERA25</b>	0	0,00%	-/-	-/-	0	0,00%
<b>TIERSCHUTZ hier!</b>	3	0,56%	1	0,31%	+2	+0,25%
<b>PdH</b>	0	0,00%	0	0,00%	0	0,00%
<b>HEIMAT</b>	0	0,00%	-/-	-/-	0	0,00%
<b>Bündnis C</b>	0	0,00%	1	0,31%	-1	-0,31%
<b>Verjüngungsforschung</b>	0	0,00%	-/-	-/-	0	0,00%
<b>MENSCHLICHE WELT</b>	0	0,00%	2	0,63%	-2	-0,63%
<b>MLPD</b>	0	0,00%	0	0,00%	0	0,00%
<b>DKP</b>	1	0,19%	0	0,00%	+1	+0,19%
<b>SGP</b>	0	0,00%	0	0,00%	0	0,00%
<b>ABG</b>	2	0,37%	-/-	-/-	+2	+0,37%
<b>dieBasis</b>	0	0,00%	-/-	-/-	0	0,00%
<b>BÜNDNIS DEUTSCHLAND</b>	1	0,19%	-/-	-/-	+1	+0,19%
<b>BSW</b>	22	4,07%	-/-	-/-	+22	+4,07%
<b>DAVA</b>	6	1,11%	-/-	-/-	+6	+1,11%
<b>KLIMALISTE</b>	0	0,00%	-/-	-/-	0	0,00%
<b>LETZTE GENERATION</b>	4	0,74%	-/-	-/-	+4	+0,74%
<b>PDV</b>	0	0,00%	-/-	-/-	0	0,00%
<b>PdF</b>	1	0,19%	-/-	-/-	+1	+0,19%
<b>V-Partei<sup>3</sup></b>	3	0,56%	-/-	-/-	+3	+0,56%
<b>NPD</b>	-/-	-/-	0	0,00%	0	0,00%

Partei	EW 2024 Stimmen	EW 2024 Prozent	EW 2019 Stimmen	EW 2019 Prozent	Differenz Stimmen	Differenz In Prozent
<b>BGE</b>	-/-	-/-	0	0,00%	0	0,00%
<b>ÖkoLinX</b>	-/-	-/-	1	0,31%	-1	-0,31%
<b>III. Weg</b>	-/-	-/-	0	0,00%	0	0,00%
<b>Graue Panther</b>	-/-	-/-	0	0,00%	0	0,00%
<b>DIE FRAUEN</b>	-/-	-/-	0	0,00%	0	0,00%
<b>DIE VIOLETTEN</b>	-/-	-/-	0	0,00%	0	0,00%
<b>NL</b>	-/-	-/-	0	0,00%	0	0,00%
<b>PARTEI FÜR DIE TIERE</b>	-/-	-/-	0	0,00%	0	0,00%
<b>Volksabstimmung</b>	-/-	-/-	1	0,31%	-1	-0,31%
<b>DIE RECHTE</b>	-/-	-/-	0	0,00%	0	0,00%
<b>Die Grauen</b>	-/-	-/-	0	0,00%	0	0,00%
<b>Gesundheitsforschung</b>	-/-	-/-	1	0,31%	-1	-0,31%
<b>Tierschutzallianz</b>	-/-	-/-	0	0,00%	0	0,00%
<b>DiEM25</b>	-/-	-/-	1	0,31%	-1	-0,31%
<b>BP</b>	-/-	-/-	1	0,31%	-1	-0,31%
<b>DIE DIREKTE!</b>	-/-	-/-	0	0,00%	0	0,00%
<b>LIEBE</b>	-/-	-/-	1	0,31%	-1	-0,31%
<b>LKR</b>	-/-	-/-	0	0,00%	0	0,00%

### 118.1 Sparkasse Vinn

	EW 2024	EW 2019	Differenz
<b>Wahlbeteiligung</b>	<b>63,88%</b>	<b>67,71%</b>	<b>-3,83%</b>
Wahlberechtigte insgesamt	866	869	-3
Wahlberechtigte ohne Sperrvermerk	659	706	-47
Wahlberechtigte mit Sperrvermerk	207	163	+44
Wahlberechtigte § 24 Abs. 2 EuWO	0	0	0
Wähler insgesamt	421	478	-57
Wähler mit Wahlschein	1	0	+1
Ungültige Stimmen	3	1	+2
Gültige Stimmen	418	477	-59



Partei	EW 2024 Stimmen	EW 2024 Prozent	EW 2019 Stimmen	EW 2019 Prozent	Differenz Stimmen	Differenz In Prozent
<b>CDU</b>	120	28,71%	139	29,14%	-19	-0,43%
<b>GRÜNE</b>	40	9,57%	119	24,95%	-79	-15,38%
<b>SPD</b>	76	18,18%	95	19,92%	-19	-1,74%
<b>AfD</b>	64	15,31%	39	8,18%	+25	+7,13%
<b>FDP</b>	42	10,05%	34	7,13%	+8	+2,92%
<b>DIE LINKE</b>	5	1,20%	18	3,77%	-13	-2,57%
<b>Die PARTEI</b>	6	1,44%	8	1,68%	-2	-0,24%
<b>Tierschutzpartei</b>	6	1,44%	4	0,84%	+2	+0,60%
<b>PIRATEN</b>	2	0,48%	2	0,42%	0	+0,06%
<b>Volt</b>	5	1,20%	0	0,00%	+5	+1,20%
<b>FAMILIE</b>	2	0,48%	5	1,05%	-3	-0,57%
<b>FREIE WÄHLER</b>	4	0,96%	1	0,21%	+3	+0,75%
<b>ÖDP</b>	3	0,72%	1	0,21%	+2	+0,51%
<b>BIG</b>	1	0,24%	0	0,00%	+1	+0,24%
<b>MERA25</b>	0	0,00%	-/-	-/-	0	0,00%
<b>TIERSCHUTZ hier!</b>	0	0,00%	1	0,21%	-1	-0,21%
<b>PdH</b>	1	0,24%	0	0,00%	+1	+0,24%
<b>HEIMAT</b>	0	0,00%	-/-	-/-	0	0,00%
<b>Bündnis C</b>	1	0,24%	1	0,21%	0	+0,03%
<b>Verjüngungsforschung</b>	0	0,00%	-/-	-/-	0	0,00%
<b>MENSCHLICHE WELT</b>	3	0,72%	0	0,00%	+3	+0,72%
<b>MLPD</b>	0	0,00%	0	0,00%	0	0,00%
<b>DKP</b>	0	0,00%	0	0,00%	0	0,00%
<b>SGP</b>	0	0,00%	0	0,00%	0	0,00%
<b>ABG</b>	0	0,00%	-/-	-/-	0	0,00%
<b>dieBasis</b>	0	0,00%	-/-	-/-	0	0,00%
<b>BÜNDNIS DEUTSCHLAND</b>	1	0,24%	-/-	-/-	+1	+0,24%
<b>BSW</b>	29	6,94%	-/-	-/-	+29	+6,94%
<b>DAVA</b>	1	0,24%	-/-	-/-	+1	+0,24%
<b>KLIMALISTE</b>	0	0,00%	-/-	-/-	0	0,00%
<b>LETZTE GENERATION</b>	0	0,00%	-/-	-/-	0	0,00%
<b>PDV</b>	0	0,00%	-/-	-/-	0	0,00%
<b>PdF</b>	6	1,44%	-/-	-/-	+6	+1,44%
<b>V-Partei<sup>3</sup></b>	0	0,00%	-/-	-/-	0	0,00%
<b>NPD</b>	-/-	-/-	1	0,21%	-1	-0,21%



Partei	EW 2024 Stimmen	EW 2024 Prozent	EW 2019 Stimmen	EW 2019 Prozent	Differenz Stimmen	Differenz In Prozent
<b>BGE</b>	-/-	-/-	0	0,00%	0	0,00%
<b>ÖkoLinX</b>	-/-	-/-	0	0,00%	0	0,00%
<b>III. Weg</b>	-/-	-/-	0	0,00%	0	0,00%
<b>Graue Panther</b>	-/-	-/-	2	0,42%	-2	-0,42%
<b>DIE FRAUEN</b>	-/-	-/-	0	0,00%	0	0,00%
<b>DIE VIOLETTEN</b>	-/-	-/-	0	0,00%	0	0,00%
<b>NL</b>	-/-	-/-	0	0,00%	0	0,00%
<b>PARTEI FÜR DIE TIERE</b>	-/-	-/-	3	0,63%	-3	-0,63%
<b>Volksabstimmung</b>	-/-	-/-	0	0,00%	0	0,00%
<b>DIE RECHTE</b>	-/-	-/-	0	0,00%	0	0,00%
<b>Die Grauen</b>	-/-	-/-	3	0,63%	-3	-0,63%
<b>Gesundheitsforschung</b>	-/-	-/-	0	0,00%	0	0,00%
<b>Tierschutzallianz</b>	-/-	-/-	0	0,00%	0	0,00%
<b>DiEM25</b>	-/-	-/-	0	0,00%	0	0,00%
<b>BP</b>	-/-	-/-	0	0,00%	0	0,00%
<b>DIE DIREKTE!</b>	-/-	-/-	0	0,00%	0	0,00%
<b>LIEBE</b>	-/-	-/-	0	0,00%	0	0,00%
<b>LKR</b>	-/-	-/-	1	0,21%	-1	-0,21%

### 118.2 Adolf-Reichwein-Schule

	EW 2024	EW 2019	Differenz
<b>Wahlbeteiligung</b>	<b>49,87%</b>	<b>54,96%</b>	<b>-5,09%</b>
Wahlberechtigte insgesamt	955	939	+16
Wahlberechtigte ohne Sperrvermerk	754	806	-52
Wahlberechtigte mit Sperrvermerk	201	133	+68
Wahlberechtigte § 24 Abs. 2 EuWO	0	0	0
Wähler insgesamt	376	443	-67
Wähler mit Wahlschein	2	0	+2
Ungültige Stimmen	1	2	-1
Gültige Stimmen	375	441	-66

<b>In Prozent</b>	26,13%	10,67%	20,00%	17,60%	5,07%	1,60%	6,40%	12,53%
<b>Stimmen</b>	98	40	75	66	19	6	24	47
<b>Partei</b>	<b>CDU</b>	<b>GRÜNE</b>	<b>SPD</b>	<b>AfD</b>	<b>FDP</b>	<b>LINKE</b>	<b>BSW</b>	<b>Sonstige</b>

<b>Gewinn In Prozent</b>	+2,55%			+7,85%	+0,08%		+6,40%	+0,97%
<b>Verlust In Prozent</b>		-10,87%	-3,13%			-3,84%		
<b>Partei</b>	<b>CDU</b>	<b>GRÜNE</b>	<b>SPD</b>	<b>AfD</b>	<b>FDP</b>	<b>LINKE</b>	<b>BSW</b>	<b>Sonstige</b>

Partei	EW 2024 Stimmen	EW 2024 Prozent	EW 2019 Stimmen	EW 2019 Prozent	Differenz Stimmen	Differenz In Prozent
<b>CDU</b>	98	26,13%	104	23,58%	-6	+2,55%
<b>GRÜNE</b>	40	10,67%	95	21,54%	-55	-10,87%
<b>SPD</b>	75	20,00%	102	23,13%	-27	-3,13%
<b>AfD</b>	66	17,60%	43	9,75%	+23	+7,85%
<b>FDP</b>	19	5,07%	22	4,99%	-3	+0,08%
<b>DIE LINKE</b>	6	1,60%	24	5,44%	-18	-3,84%
<b>Die PARTEI</b>	9	2,40%	14	3,17%	-5	-0,77%
<b>Tierschutzpartei</b>	5	1,33%	7	1,59%	-2	-0,26%
<b>PIRATEN</b>	1	0,27%	3	0,68%	-2	-0,41%
<b>Volt</b>	2	0,53%	3	0,68%	-1	-0,15%
<b>FAMILIE</b>	5	1,33%	6	1,36%	-1	-0,03%
<b>FREIE WÄHLER</b>	2	0,53%	4	0,91%	-2	-0,38%
<b>ÖDP</b>	3	0,80%	4	0,91%	-1	-0,11%
<b>BIG</b>	0	0,00%	3	0,68%	-3	-0,68%
<b>MERA25</b>	1	0,27%	-/-	-/-	+1	+0,27%
<b>TIERSCHUTZ hier!</b>	1	0,27%	0	0,00%	+1	+0,27%
<b>PdH</b>	0	0,00%	0	0,00%	0	0,00%
<b>HEIMAT</b>	0	0,00%	-/-	-/-	0	0,00%
<b>Bündnis C</b>	0	0,00%	0	0,00%	0	0,00%
<b>Verjüngungsforschung</b>	0	0,00%	-/-	-/-	0	0,00%
<b>MENSCHLICHE WELT</b>	0	0,00%	0	0,00%	0	0,00%
<b>MLPD</b>	0	0,00%	0	0,00%	0	0,00%
<b>DKP</b>	0	0,00%	0	0,00%	0	0,00%
<b>SGP</b>	2	0,53%	0	0,00%	+2	+0,53%
<b>ABG</b>	0	0,00%	-/-	-/-	0	0,00%
<b>dieBasis</b>	1	0,27%	-/-	-/-	+1	+0,27%
<b>BÜNDNIS DEUTSCHLAND</b>	2	0,53%	-/-	-/-	+2	+0,53%
<b>BSW</b>	24	6,40%	-/-	-/-	+24	+6,40%
<b>DAVA</b>	7	1,87%	-/-	-/-	+7	+1,87%
<b>KLIMALISTE</b>	0	0,00%	-/-	-/-	0	0,00%
<b>LETZTE GENERATION</b>	1	0,27%	-/-	-/-	+1	+0,27%
<b>PDV</b>	0	0,00%	-/-	-/-	0	0,00%
<b>PdF</b>	5	1,33%	-/-	-/-	+5	+1,33%
<b>V-Partei<sup>3</sup></b>	0	0,00%	-/-	-/-	0	0,00%
<b>NPD</b>	-/-	-/-	1	0,23%	-1	-0,23%

Partei	EW 2024 Stimmen	EW 2024 Prozent	EW 2019 Stimmen	EW 2019 Prozent	Differenz Stimmen	Differenz In Prozent
<b>BGE</b>	-/-	-/-	0	0,00%	0	0,00%
<b>ÖkoLinX</b>	-/-	-/-	0	0,00%	0	0,00%
<b>III. Weg</b>	-/-	-/-	0	0,00%	0	0,00%
<b>Graue Panther</b>	-/-	-/-	0	0,00%	0	0,00%
<b>DIE FRAUEN</b>	-/-	-/-	1	0,23%	-1	-0,23%
<b>DIE VIOLETTEN</b>	-/-	-/-	0	0,00%	0	0,00%
<b>NL</b>	-/-	-/-	0	0,00%	0	0,00%
<b>PARTEI FÜR DIE TIERE</b>	-/-	-/-	1	0,23%	-1	-0,23%
<b>Volksabstimmung</b>	-/-	-/-	0	0,00%	0	0,00%
<b>DIE RECHTE</b>	-/-	-/-	2	0,45%	-2	-0,45%
<b>Die Grauen</b>	-/-	-/-	0	0,00%	0	0,00%
<b>Gesundheitsforschung</b>	-/-	-/-	1	0,23%	-1	-0,23%
<b>Tierschutzallianz</b>	-/-	-/-	0	0,00%	0	0,00%
<b>DiEM25</b>	-/-	-/-	0	0,00%	0	0,00%
<b>BP</b>	-/-	-/-	0	0,00%	0	0,00%
<b>DIE DIREKTE!</b>	-/-	-/-	1	0,23%	-1	-0,23%
<b>LIEBE</b>	-/-	-/-	0	0,00%	0	0,00%
<b>LKR</b>	-/-	-/-	0	0,00%	0	0,00%

### 118.3 Altes Pumpenhaus Wasserturm Vinn

	EW 2024	EW 2019	Differenz
<b>Wahlbeteiligung</b>	<b>53,82%</b>	<b>53,10%</b>	<b>+0,72%</b>
Wahlberechtigte insgesamt	1.177	1.209	-32
Wahlberechtigte ohne Sperrvermerk	929	1.047	-118
Wahlberechtigte mit Sperrvermerk	248	162	+86
Wahlberechtigte § 24 Abs. 2 EuWO	0	0	0
Wähler insgesamt	500	556	-56
Wähler mit Wahlschein	2	1	+1
Ungültige Stimmen	5	2	+3
Gültige Stimmen	495	554	-59

In Prozent	23,64%	12,53%	21,21%	14,55%	5,25%	2,63%	7,47%	12,73%
Stimmen	117	62	105	72	26	13	37	63
Partei	CDU	GRÜNE	SPD	AfD	FDP	LINKE	BSW	Sonstige

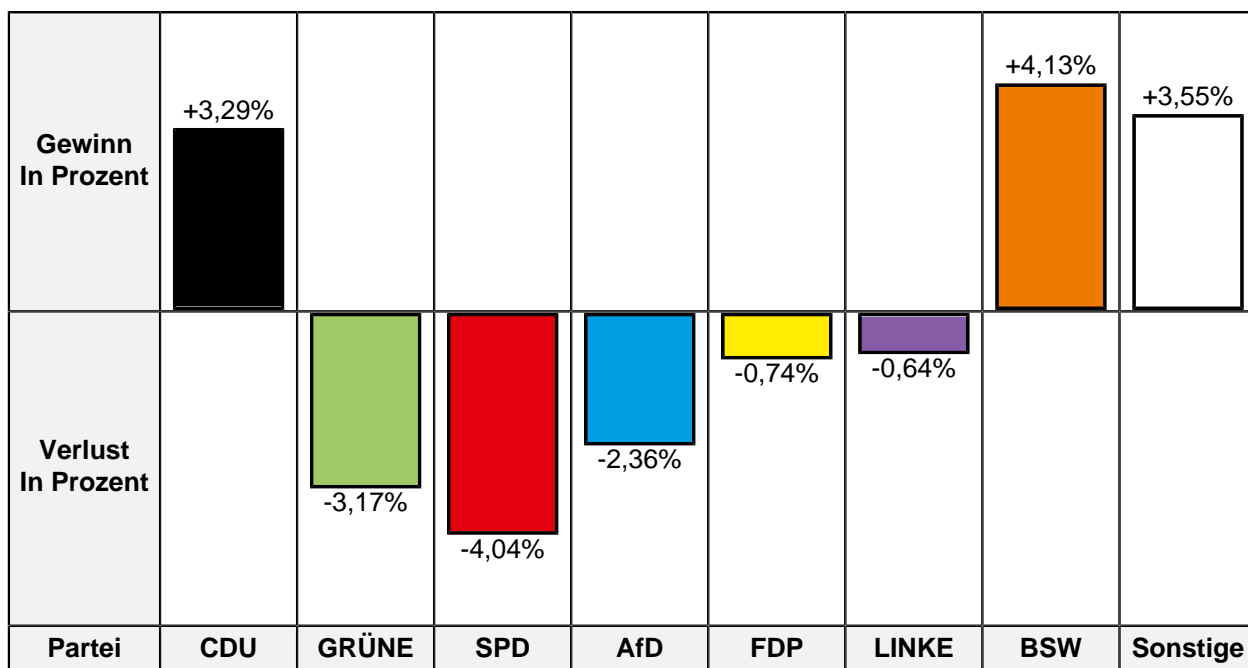
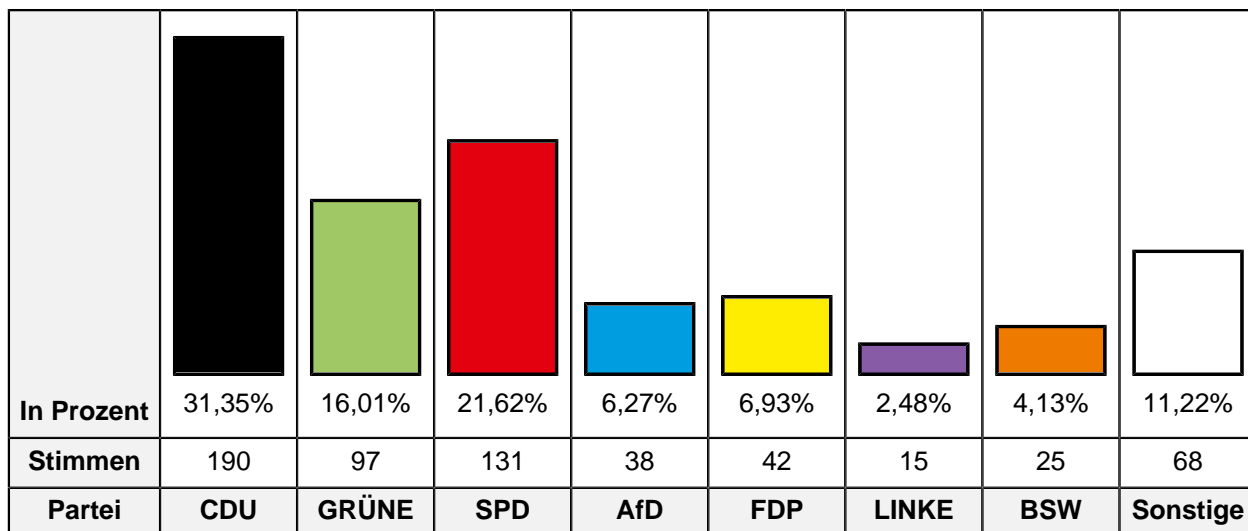
Gewinn In Prozent				+8,05%			+7,47%	+4,07%
Verlust In Prozent	-1,09%	-10,03%	-4,42%		-0,35%	-3,69%		
Partei	CDU	GRÜNE	SPD	AfD	FDP	LINKE	BSW	Sonstige

Partei	EW 2024 Stimmen	EW 2024 Prozent	EW 2019 Stimmen	EW 2019 Prozent	Differenz Stimmen	Differenz In Prozent
<b>CDU</b>	117	23,64%	137	24,73%	-20	-1,09%
<b>GRÜNE</b>	62	12,53%	125	22,56%	-63	-10,03%
<b>SPD</b>	105	21,21%	142	25,63%	-37	-4,42%
<b>AfD</b>	72	14,55%	36	6,50%	+36	+8,05%
<b>FDP</b>	26	5,25%	31	5,60%	-5	-0,35%
<b>DIE LINKE</b>	13	2,63%	35	6,32%	-22	-3,69%
<b>Die PARTEI</b>	10	2,02%	15	2,71%	-5	-0,69%
<b>Tierschutzpartei</b>	11	2,22%	11	1,99%	0	+0,23%
<b>PIRATEN</b>	2	0,40%	2	0,36%	0	+0,04%
<b>Volt</b>	10	2,02%	2	0,36%	+8	+1,66%
<b>FAMILIE</b>	3	0,61%	1	0,18%	+2	+0,43%
<b>FREIE WÄHLER</b>	1	0,20%	2	0,36%	-1	-0,16%
<b>ÖDP</b>	3	0,61%	1	0,18%	+2	+0,43%
<b>BIG</b>	0	0,00%	1	0,18%	-1	-0,18%
<b>MERA25</b>	1	0,20%	-/-	-/-	+1	+0,20%
<b>TIERSCHUTZ hier!</b>	0	0,00%	0	0,00%	0	0,00%
<b>PdH</b>	2	0,40%	1	0,18%	+1	+0,22%
<b>HEIMAT</b>	1	0,20%	-/-	-/-	+1	+0,20%
<b>Bündnis C</b>	0	0,00%	0	0,00%	0	0,00%
<b>Verjüngungsforschung</b>	0	0,00%	-/-	-/-	0	0,00%
<b>MENSCHLICHE WELT</b>	1	0,20%	2	0,36%	-1	-0,16%
<b>MLPD</b>	4	0,81%	2	0,36%	+2	+0,45%
<b>DKP</b>	0	0,00%	1	0,18%	-1	-0,18%
<b>SGP</b>	0	0,00%	0	0,00%	0	0,00%
<b>ABG</b>	0	0,00%	-/-	-/-	0	0,00%
<b>dieBasis</b>	2	0,40%	-/-	-/-	+2	+0,40%
<b>BÜNDNIS DEUTSCHLAND</b>	2	0,40%	-/-	-/-	+2	+0,40%
<b>BSW</b>	37	7,47%	-/-	-/-	+37	+7,47%
<b>DAVA</b>	4	0,81%	-/-	-/-	+4	+0,81%
<b>KLIMALISTE</b>	1	0,20%	-/-	-/-	+1	+0,20%
<b>LETZTE GENERATION</b>	2	0,40%	-/-	-/-	+2	+0,40%
<b>PDV</b>	0	0,00%	-/-	-/-	0	0,00%
<b>PdF</b>	3	0,61%	-/-	-/-	+3	+0,61%
<b>V-Partei<sup>3</sup></b>	0	0,00%	-/-	-/-	0	0,00%
<b>NPD</b>	-/-	-/-	1	0,18%	-1	-0,18%

Partei	EW 2024 Stimmen	EW 2024 Prozent	EW 2019 Stimmen	EW 2019 Prozent	Differenz Stimmen	Differenz In Prozent
<b>BGE</b>	-/-	-/-	0	0,00%	0	0,00%
<b>ÖkoLinX</b>	-/-	-/-	0	0,00%	0	0,00%
<b>III. Weg</b>	-/-	-/-	0	0,00%	0	0,00%
<b>Graue Panther</b>	-/-	-/-	0	0,00%	0	0,00%
<b>DIE FRAUEN</b>	-/-	-/-	0	0,00%	0	0,00%
<b>DIE VIOLETTEN</b>	-/-	-/-	0	0,00%	0	0,00%
<b>NL</b>	-/-	-/-	0	0,00%	0	0,00%
<b>PARTEI FÜR DIE TIERE</b>	-/-	-/-	2	0,36%	-2	-0,36%
<b>Volksabstimmung</b>	-/-	-/-	0	0,00%	0	0,00%
<b>DIE RECHTE</b>	-/-	-/-	0	0,00%	0	0,00%
<b>Die Grauen</b>	-/-	-/-	1	0,18%	-1	-0,18%
<b>Gesundheitsforschung</b>	-/-	-/-	2	0,36%	-2	-0,36%
<b>Tierschutzallianz</b>	-/-	-/-	0	0,00%	0	0,00%
<b>DiEM25</b>	-/-	-/-	1	0,18%	-1	-0,18%
<b>BP</b>	-/-	-/-	0	0,00%	0	0,00%
<b>DIE DIREKTE!</b>	-/-	-/-	0	0,00%	0	0,00%
<b>LIEBE</b>	-/-	-/-	0	0,00%	0	0,00%
<b>LKR</b>	-/-	-/-	0	0,00%	0	0,00%

### 118.9 Briefwahl Vinn

	EW 2024	EW 2019	Differenz
Wähler mit Wahlschein	609	421	+188
Ungültige Stimmen	3	4	-1
Gültige Stimmen	606	417	+189





Partei	EW 2024 Stimmen	EW 2024 Prozent	EW 2019 Stimmen	EW 2019 Prozent	Differenz Stimmen	Differenz In Prozent
<b>CDU</b>	190	31,35%	117	28,06%	+73	+3,29%
<b>GRÜNE</b>	97	16,01%	80	19,18%	+17	-3,17%
<b>SPD</b>	131	21,62%	107	25,66%	+24	-4,04%
<b>AfD</b>	38	6,27%	36	8,63%	+2	-2,36%
<b>FDP</b>	42	6,93%	32	7,67%	+10	-0,74%
<b>DIE LINKE</b>	15	2,48%	13	3,12%	+2	-0,64%
<b>Die PARTEI</b>	15	2,48%	5	1,20%	+10	+1,28%
<b>Tierschutzpartei</b>	11	1,82%	2	0,48%	+9	+1,34%
<b>PIRATEN</b>	4	0,66%	1	0,24%	+3	+0,42%
<b>Volt</b>	7	1,16%	2	0,48%	+5	+0,68%
<b>FAMILIE</b>	7	1,16%	2	0,48%	+5	+0,68%
<b>FREIE WÄHLER</b>	5	0,83%	3	0,72%	+2	+0,11%
<b>ÖDP</b>	3	0,50%	1	0,24%	+2	+0,26%
<b>BIG</b>	1	0,17%	1	0,24%	0	-0,07%
<b>MERA25</b>	0	0,00%	-/-	-/-	0	0,00%
<b>TIERSCHUTZ hier!</b>	4	0,66%	1	0,24%	+3	+0,42%
<b>PdH</b>	3	0,50%	1	0,24%	+2	+0,26%
<b>HEIMAT</b>	1	0,17%	-/-	-/-	+1	+0,17%
<b>Bündnis C</b>	0	0,00%	0	0,00%	0	0,00%
<b>Verjüngungsforschung</b>	1	0,17%	-/-	-/-	+1	+0,17%
<b>MENSCHLICHE WELT</b>	0	0,00%	1	0,24%	-1	-0,24%
<b>MLPD</b>	0	0,00%	0	0,00%	0	0,00%
<b>DKP</b>	0	0,00%	0	0,00%	0	0,00%
<b>SGP</b>	0	0,00%	0	0,00%	0	0,00%
<b>ABG</b>	0	0,00%	-/-	-/-	0	0,00%
<b>dieBasis</b>	0	0,00%	-/-	-/-	0	0,00%
<b>BÜNDNIS DEUTSCHLAND</b>	1	0,17%	-/-	-/-	+1	+0,17%
<b>BSW</b>	25	4,13%	-/-	-/-	+25	+4,13%
<b>DAVA</b>	1	0,17%	-/-	-/-	+1	+0,17%
<b>KLIMALISTE</b>	0	0,00%	-/-	-/-	0	0,00%
<b>LETZTE GENERATION</b>	1	0,17%	-/-	-/-	+1	+0,17%
<b>PDV</b>	0	0,00%	-/-	-/-	0	0,00%
<b>PdF</b>	2	0,33%	-/-	-/-	+2	+0,33%
<b>V-Partei<sup>3</sup></b>	1	0,17%	-/-	-/-	+1	+0,17%
<b>NPD</b>	-/-	-/-	1	0,24%	-1	-0,24%

Partei	EW 2024 Stimmen	EW 2024 Prozent	EW 2019 Stimmen	EW 2019 Prozent	Differenz Stimmen	Differenz In Prozent
<b>BGE</b>	-/-	-/-	1	0,24%	-1	-0,24%
<b>ÖkoLinX</b>	-/-	-/-	0	0,00%	0	0,00%
<b>III. Weg</b>	-/-	-/-	0	0,00%	0	0,00%
<b>Graue Panther</b>	-/-	-/-	2	0,48%	-2	-0,48%
<b>DIE FRAUEN</b>	-/-	-/-	1	0,24%	-1	-0,24%
<b>DIE VIOLETTEN</b>	-/-	-/-	0	0,00%	0	0,00%
<b>NL</b>	-/-	-/-	0	0,00%	0	0,00%
<b>PARTEI FÜR DIE TIERE</b>	-/-	-/-	2	0,48%	-2	-0,48%
<b>Volksabstimmung</b>	-/-	-/-	2	0,48%	-2	-0,48%
<b>DIE RECHTE</b>	-/-	-/-	0	0,00%	0	0,00%
<b>Die Grauen</b>	-/-	-/-	1	0,24%	-1	-0,24%
<b>Gesundheitsforschung</b>	-/-	-/-	0	0,00%	0	0,00%
<b>Tierschutzallianz</b>	-/-	-/-	1	0,24%	-1	-0,24%
<b>DiEM25</b>	-/-	-/-	1	0,24%	-1	-0,24%
<b>BP</b>	-/-	-/-	0	0,00%	0	0,00%
<b>DIE DIREKTE!</b>	-/-	-/-	0	0,00%	0	0,00%
<b>LIEBE</b>	-/-	-/-	0	0,00%	0	0,00%
<b>LKR</b>	-/-	-/-	0	0,00%	0	0,00%

### 119.1 Mercator-Berufskolleg

	EW 2024	EW 2019	Differenz
<b>Wahlbeteiligung</b>	<b>39,05%</b>	<b>42,51%</b>	<b>-3,46%</b>
Wahlberechtigte insgesamt	731	719	+12
Wahlberechtigte ohne Sperrvermerk	589	654	-65
Wahlberechtigte mit Sperrvermerk	142	65	+77
Wahlberechtigte § 24 Abs. 2 EuWO	0	0	0
Wähler insgesamt	230	278	-48
Wähler mit Wahlschein	0	0	0
Ungültige Stimmen	4	3	+1
Gültige Stimmen	226	275	-49

In Prozent	21,24%	5,75%	24,78%	20,35%	7,96%	2,21%	7,96%	9,73%
Stimmen	48	13	56	46	18	5	18	22
Partei	CDU	GRÜNE	SPD	AfD	FDP	LINKE	BSW	Sonstige

Gewinn In Prozent	+0,51%			+9,08%	+2,51%		+7,96%	+2,82%
Verlust In Prozent		-13,52%	-3,95%			-5,43%		
Partei	CDU	GRÜNE	SPD	AfD	FDP	LINKE	BSW	Sonstige

Partei	EW 2024 Stimmen	EW 2024 Prozent	EW 2019 Stimmen	EW 2019 Prozent	Differenz Stimmen	Differenz In Prozent
<b>CDU</b>	48	21,24%	57	20,73%	-9	+0,51%
<b>GRÜNE</b>	13	5,75%	53	19,27%	-40	-13,52%
<b>SPD</b>	56	24,78%	79	28,73%	-23	-3,95%
<b>AfD</b>	46	20,35%	31	11,27%	+15	+9,08%
<b>FDP</b>	18	7,96%	15	5,45%	+3	+2,51%
<b>DIE LINKE</b>	5	2,21%	21	7,64%	-16	-5,43%
<b>Die PARTEI</b>	4	1,77%	5	1,82%	-1	-0,05%
<b>Tierschutzpartei</b>	3	1,33%	1	0,36%	+2	+0,97%
<b>PIRATEN</b>	2	0,88%	2	0,73%	0	+0,15%
<b>Volt</b>	5	2,21%	1	0,36%	+4	+1,85%
<b>FAMILIE</b>	0	0,00%	0	0,00%	0	0,00%
<b>FREIE WÄHLER</b>	1	0,44%	1	0,36%	0	+0,08%
<b>ÖDP</b>	0	0,00%	0	0,00%	0	0,00%
<b>BIG</b>	0	0,00%	3	1,09%	-3	-1,09%
<b>MERA25</b>	1	0,44%	-/-	-/-	+1	+0,44%
<b>TIERSCHUTZ hier!</b>	3	1,33%	1	0,36%	+2	+0,97%
<b>PdH</b>	0	0,00%	0	0,00%	0	0,00%
<b>HEIMAT</b>	0	0,00%	-/-	-/-	0	0,00%
<b>Bündnis C</b>	1	0,44%	0	0,00%	+1	+0,44%
<b>Verjüngungsforschung</b>	0	0,00%	-/-	-/-	0	0,00%
<b>MENSCHLICHE WELT</b>	1	0,44%	1	0,36%	0	+0,08%
<b>MLPD</b>	0	0,00%	0	0,00%	0	0,00%
<b>DKP</b>	0	0,00%	0	0,00%	0	0,00%
<b>SGP</b>	0	0,00%	0	0,00%	0	0,00%
<b>ABG</b>	0	0,00%	-/-	-/-	0	0,00%
<b>dieBasis</b>	0	0,00%	-/-	-/-	0	0,00%
<b>BÜNDNIS DEUTSCHLAND</b>	0	0,00%	-/-	-/-	0	0,00%
<b>BSW</b>	18	7,96%	-/-	-/-	+18	+7,96%
<b>DAVA</b>	1	0,44%	-/-	-/-	+1	+0,44%
<b>KLIMALISTE</b>	0	0,00%	-/-	-/-	0	0,00%
<b>LETZTE GENERATION</b>	0	0,00%	-/-	-/-	0	0,00%
<b>PDV</b>	0	0,00%	-/-	-/-	0	0,00%
<b>PdF</b>	0	0,00%	-/-	-/-	0	0,00%
<b>V-Partei<sup>3</sup></b>	0	0,00%	-/-	-/-	0	0,00%
<b>NPD</b>	-/-	-/-	0	0,00%	0	0,00%

Partei	EW 2024 Stimmen	EW 2024 Prozent	EW 2019 Stimmen	EW 2019 Prozent	Differenz Stimmen	Differenz In Prozent
<b>BGE</b>	-/-	-/-	0	0,00%	0	0,00%
<b>ÖkoLinX</b>	-/-	-/-	0	0,00%	0	0,00%
<b>III. Weg</b>	-/-	-/-	0	0,00%	0	0,00%
<b>Graue Panther</b>	-/-	-/-	0	0,00%	0	0,00%
<b>DIE FRAUEN</b>	-/-	-/-	0	0,00%	0	0,00%
<b>DIE VIOLETTEN</b>	-/-	-/-	0	0,00%	0	0,00%
<b>NL</b>	-/-	-/-	0	0,00%	0	0,00%
<b>PARTEI FÜR DIE TIERE</b>	-/-	-/-	1	0,36%	-1	-0,36%
<b>Volksabstimmung</b>	-/-	-/-	0	0,00%	0	0,00%
<b>DIE RECHTE</b>	-/-	-/-	0	0,00%	0	0,00%
<b>Die Grauen</b>	-/-	-/-	1	0,36%	-1	-0,36%
<b>Gesundheitsforschung</b>	-/-	-/-	0	0,00%	0	0,00%
<b>Tierschutzallianz</b>	-/-	-/-	0	0,00%	0	0,00%
<b>DiEM25</b>	-/-	-/-	0	0,00%	0	0,00%
<b>BP</b>	-/-	-/-	0	0,00%	0	0,00%
<b>DIE DIREKTE!</b>	-/-	-/-	2	0,73%	-2	-0,73%
<b>LIEBE</b>	-/-	-/-	0	0,00%	0	0,00%
<b>LKR</b>	-/-	-/-	0	0,00%	0	0,00%

### 119.2 Heinrich-Pattberg-Realschule

	EW 2024	EW 2019	Differenz
<b>Wahlbeteiligung</b>	<b>46,34%</b>	<b>45,89%</b>	<b>+0,45%</b>
Wahlberechtigte insgesamt	914	899	+15
Wahlberechtigte ohne Sperrvermerk	725	791	-66
Wahlberechtigte mit Sperrvermerk	189	108	+81
Wahlberechtigte § 24 Abs. 2 EuWO	0	0	0
Wähler insgesamt	336	363	-27
Wähler mit Wahlschein	3	0	+3
Ungültige Stimmen	2	3	-1
Gültige Stimmen	334	360	-26

	CDU	GRÜNE	SPD	AfD	FDP	LINKE	BSW	Sonstige
<b>In Prozent</b>	24,25%	10,48%	23,95%	15,27%	3,89%	3,89%	6,89%	11,38%
<b>Stimmen</b>	81	35	80	51	13	13	23	38
<b>Partei</b>	<b>CDU</b>	<b>GRÜNE</b>	<b>SPD</b>	<b>AfD</b>	<b>FDP</b>	<b>LINKE</b>	<b>BSW</b>	<b>Sonstige</b>

<b>Gewinn In Prozent</b>	+3,97%			+4,99%			+6,89%	+0,82%
<b>Verlust In Prozent</b>		-8,13%	-6,05%		-0,83%	-1,67%		
<b>Partei</b>	<b>CDU</b>	<b>GRÜNE</b>	<b>SPD</b>	<b>AfD</b>	<b>FDP</b>	<b>LINKE</b>	<b>BSW</b>	<b>Sonstige</b>

Partei	EW 2024 Stimmen	EW 2024 Prozent	EW 2019 Stimmen	EW 2019 Prozent	Differenz Stimmen	Differenz In Prozent
<b>CDU</b>	81	24,25%	73	20,28%	+8	+3,97%
<b>GRÜNE</b>	35	10,48%	67	18,61%	-32	-8,13%
<b>SPD</b>	80	23,95%	108	30,00%	-28	-6,05%
<b>AfD</b>	51	15,27%	37	10,28%	+14	+4,99%
<b>FDP</b>	13	3,89%	17	4,72%	-4	-0,83%
<b>DIE LINKE</b>	13	3,89%	20	5,56%	-7	-1,67%
<b>Die PARTEI</b>	5	1,50%	8	2,22%	-3	-0,72%
<b>Tierschutzpartei</b>	4	1,20%	4	1,11%	0	+0,09%
<b>PIRATEN</b>	1	0,30%	2	0,56%	-1	-0,26%
<b>Volt</b>	8	2,40%	3	0,83%	+5	+1,57%
<b>FAMILIE</b>	0	0,00%	1	0,28%	-1	-0,28%
<b>FREIE WÄHLER</b>	2	0,60%	1	0,28%	+1	+0,32%
<b>ÖDP</b>	1	0,30%	0	0,00%	+1	+0,30%
<b>BIG</b>	1	0,30%	6	1,67%	-5	-1,37%
<b>MERA25</b>	0	0,00%	-/-	-/-	0	0,00%
<b>TIERSCHUTZ hier!</b>	3	0,90%	0	0,00%	+3	+0,90%
<b>PdH</b>	1	0,30%	0	0,00%	+1	+0,30%
<b>HEIMAT</b>	0	0,00%	-/-	-/-	0	0,00%
<b>Bündnis C</b>	0	0,00%	0	0,00%	0	0,00%
<b>Verjüngungsforschung</b>	0	0,00%	-/-	-/-	0	0,00%
<b>MENSCHLICHE WELT</b>	0	0,00%	0	0,00%	0	0,00%
<b>MLPD</b>	1	0,30%	1	0,28%	0	+0,02%
<b>DKP</b>	0	0,00%	0	0,00%	0	0,00%
<b>SGP</b>	0	0,00%	0	0,00%	0	0,00%
<b>ABG</b>	0	0,00%	-/-	-/-	0	0,00%
<b>dieBasis</b>	0	0,00%	-/-	-/-	0	0,00%
<b>BÜNDNIS DEUTSCHLAND</b>	0	0,00%	-/-	-/-	0	0,00%
<b>BSW</b>	23	6,89%	-/-	-/-	+23	+6,89%
<b>DAVA</b>	9	2,69%	-/-	-/-	+9	+2,69%
<b>KLIMALISTE</b>	0	0,00%	-/-	-/-	0	0,00%
<b>LETZTE GENERATION</b>	0	0,00%	-/-	-/-	0	0,00%
<b>PDV</b>	1	0,30%	-/-	-/-	+1	+0,30%
<b>PdF</b>	1	0,30%	-/-	-/-	+1	+0,30%
<b>V-Partei<sup>3</sup></b>	0	0,00%	-/-	-/-	0	0,00%
<b>NPD</b>	-/-	-/-	2	0,56%	-2	-0,56%

Partei	EW 2024 Stimmen	EW 2024 Prozent	EW 2019 Stimmen	EW 2019 Prozent	Differenz Stimmen	Differenz In Prozent
<b>BGE</b>	-/-	-/-	0	0,00%	0	0,00%
<b>ÖkoLinX</b>	-/-	-/-	0	0,00%	0	0,00%
<b>III. Weg</b>	-/-	-/-	0	0,00%	0	0,00%
<b>Graue Panther</b>	-/-	-/-	0	0,00%	0	0,00%
<b>DIE FRAUEN</b>	-/-	-/-	0	0,00%	0	0,00%
<b>DIE VIOLETTEN</b>	-/-	-/-	0	0,00%	0	0,00%
<b>NL</b>	-/-	-/-	0	0,00%	0	0,00%
<b>PARTEI FÜR DIE TIERE</b>	-/-	-/-	2	0,56%	-2	-0,56%
<b>Volksabstimmung</b>	-/-	-/-	0	0,00%	0	0,00%
<b>DIE RECHTE</b>	-/-	-/-	0	0,00%	0	0,00%
<b>Die Grauen</b>	-/-	-/-	2	0,56%	-2	-0,56%
<b>Gesundheitsforschung</b>	-/-	-/-	1	0,28%	-1	-0,28%
<b>Tierschutzallianz</b>	-/-	-/-	1	0,28%	-1	-0,28%
<b>DiEM25</b>	-/-	-/-	1	0,28%	-1	-0,28%
<b>BP</b>	-/-	-/-	0	0,00%	0	0,00%
<b>DIE DIREKTE!</b>	-/-	-/-	2	0,56%	-2	-0,56%
<b>LIEBE</b>	-/-	-/-	1	0,28%	-1	-0,28%
<b>LKR</b>	-/-	-/-	0	0,00%	0	0,00%



### 119.3 Städtische Kindertageseinrichtung Wilhelm-Müller-Straße

	EW 2024	EW 2019	Differenz
<b>Wahlbeteiligung</b>	<b>30,23%</b>	<b>37,26%</b>	<b>-7,03%</b>
Wahlberechtigte insgesamt	600	620	-20
Wahlberechtigte ohne Sperrvermerk	569	577	-8
Wahlberechtigte mit Sperrvermerk	31	43	-12
Wahlberechtigte § 24 Abs. 2 EuWO	0	0	0
Wähler insgesamt	172	215	-43
Wähler mit Wahlschein	1	0	+1
Ungültige Stimmen	2	2	0
Gültige Stimmen	170	213	-43

In Prozent	15,29%	5,29%	19,41%	31,18%	2,35%	6,47%	10,00%	10,00%
Stimmen	26	9	33	53	4	11	17	17
Partei	CDU	GRÜNE	SPD	AfD	FDP	LINKE	BSW	Sonstige

Gewinn In Prozent				+17,56%			+10,00%	
Verlust In Prozent	-1,61%	-10,67%	-4,53%		-1,41%	-3,86%		-5,49%
Partei	CDU	GRÜNE	SPD	AfD	FDP	LINKE	BSW	Sonstige

Partei	EW 2024 Stimmen	EW 2024 Prozent	EW 2019 Stimmen	EW 2019 Prozent	Differenz Stimmen	Differenz In Prozent
<b>CDU</b>	26	15,29%	36	16,90%	-10	-1,61%
<b>GRÜNE</b>	9	5,29%	34	15,96%	-25	-10,67%
<b>SPD</b>	33	19,41%	51	23,94%	-18	-4,53%
<b>AfD</b>	53	31,18%	29	13,62%	+24	+17,56%
<b>FDP</b>	4	2,35%	8	3,76%	-4	-1,41%
<b>DIE LINKE</b>	11	6,47%	22	10,33%	-11	-3,86%
<b>Die PARTEI</b>	5	2,94%	5	2,35%	0	+0,59%
<b>Tierschutzpartei</b>	5	2,94%	2	0,94%	+3	+2,00%
<b>PIRATEN</b>	1	0,59%	1	0,47%	0	+0,12%
<b>Volt</b>	0	0,00%	0	0,00%	0	0,00%
<b>FAMILIE</b>	1	0,59%	2	0,94%	-1	-0,35%
<b>FREIE WÄHLER</b>	0	0,00%	3	1,41%	-3	-1,41%
<b>ÖDP</b>	0	0,00%	0	0,00%	0	0,00%
<b>BIG</b>	0	0,00%	4	1,88%	-4	-1,88%
<b>MERA25</b>	0	0,00%	-/-	-/-	0	0,00%
<b>TIERSCHUTZ hier!</b>	1	0,59%	2	0,94%	-1	-0,35%
<b>PdH</b>	0	0,00%	0	0,00%	0	0,00%
<b>HEIMAT</b>	0	0,00%	-/-	-/-	0	0,00%
<b>Bündnis C</b>	0	0,00%	0	0,00%	0	0,00%
<b>Verjüngungsforschung</b>	0	0,00%	-/-	-/-	0	0,00%
<b>MENSCHLICHE WELT</b>	1	0,59%	1	0,47%	0	+0,12%
<b>MLPD</b>	1	0,59%	2	0,94%	-1	-0,35%
<b>DKP</b>	0	0,00%	0	0,00%	0	0,00%
<b>SGP</b>	0	0,00%	0	0,00%	0	0,00%
<b>ABG</b>	0	0,00%	-/-	-/-	0	0,00%
<b>dieBasis</b>	0	0,00%	-/-	-/-	0	0,00%
<b>BÜNDNIS DEUTSCHLAND</b>	0	0,00%	-/-	-/-	0	0,00%
<b>BSW</b>	17	10,00%	-/-	-/-	+17	+10,00%
<b>DAVA</b>	1	0,59%	-/-	-/-	+1	+0,59%
<b>KLIMALISTE</b>	0	0,00%	-/-	-/-	0	0,00%
<b>LETZTE GENERATION</b>	0	0,00%	-/-	-/-	0	0,00%
<b>PDV</b>	0	0,00%	-/-	-/-	0	0,00%
<b>PdF</b>	1	0,59%	-/-	-/-	+1	+0,59%
<b>V-Partei<sup>3</sup></b>	0	0,00%	-/-	-/-	0	0,00%
<b>NPD</b>	-/-	-/-	1	0,47%	-1	-0,47%

Partei	EW 2024 Stimmen	EW 2024 Prozent	EW 2019 Stimmen	EW 2019 Prozent	Differenz Stimmen	Differenz In Prozent
<b>BGE</b>	-/-	-/-	0	0,00%	0	0,00%
<b>ÖkoLinX</b>	-/-	-/-	2	0,94%	-2	-0,94%
<b>III. Weg</b>	-/-	-/-	0	0,00%	0	0,00%
<b>Graue Panther</b>	-/-	-/-	2	0,94%	-2	-0,94%
<b>DIE FRAUEN</b>	-/-	-/-	0	0,00%	0	0,00%
<b>DIE VIOLETTEN</b>	-/-	-/-	0	0,00%	0	0,00%
<b>NL</b>	-/-	-/-	0	0,00%	0	0,00%
<b>PARTEI FÜR DIE TIERE</b>	-/-	-/-	1	0,47%	-1	-0,47%
<b>Volksabstimmung</b>	-/-	-/-	0	0,00%	0	0,00%
<b>DIE RECHTE</b>	-/-	-/-	1	0,47%	-1	-0,47%
<b>Die Grauen</b>	-/-	-/-	1	0,47%	-1	-0,47%
<b>Gesundheitsforschung</b>	-/-	-/-	1	0,47%	-1	-0,47%
<b>Tierschutzallianz</b>	-/-	-/-	0	0,00%	0	0,00%
<b>DiEM25</b>	-/-	-/-	0	0,00%	0	0,00%
<b>BP</b>	-/-	-/-	0	0,00%	0	0,00%
<b>DIE DIREKTE!</b>	-/-	-/-	0	0,00%	0	0,00%
<b>LIEBE</b>	-/-	-/-	2	0,94%	-2	-0,94%
<b>LKR</b>	-/-	-/-	0	0,00%	0	0,00%

### 119.9 Briefwahl Mattheck

	EW 2024	EW 2019	Differenz
Wähler mit Wahlschein	314	205	+109
Ungültige Stimmen	0	1	-1
Gültige Stimmen	314	204	+110

	CDU	GRÜNE	SPD	AfD	FDP	LINKE	BSW	Sonstige
<b>In Prozent</b>	30,57%	11,78%	28,66%	7,01%	2,87%	2,55%	7,01%	9,55%
<b>Stimmen</b>	96	37	90	22	9	8	22	30
<b>Partei</b>	CDU	GRÜNE	SPD	AfD	FDP	LINKE	BSW	Sonstige

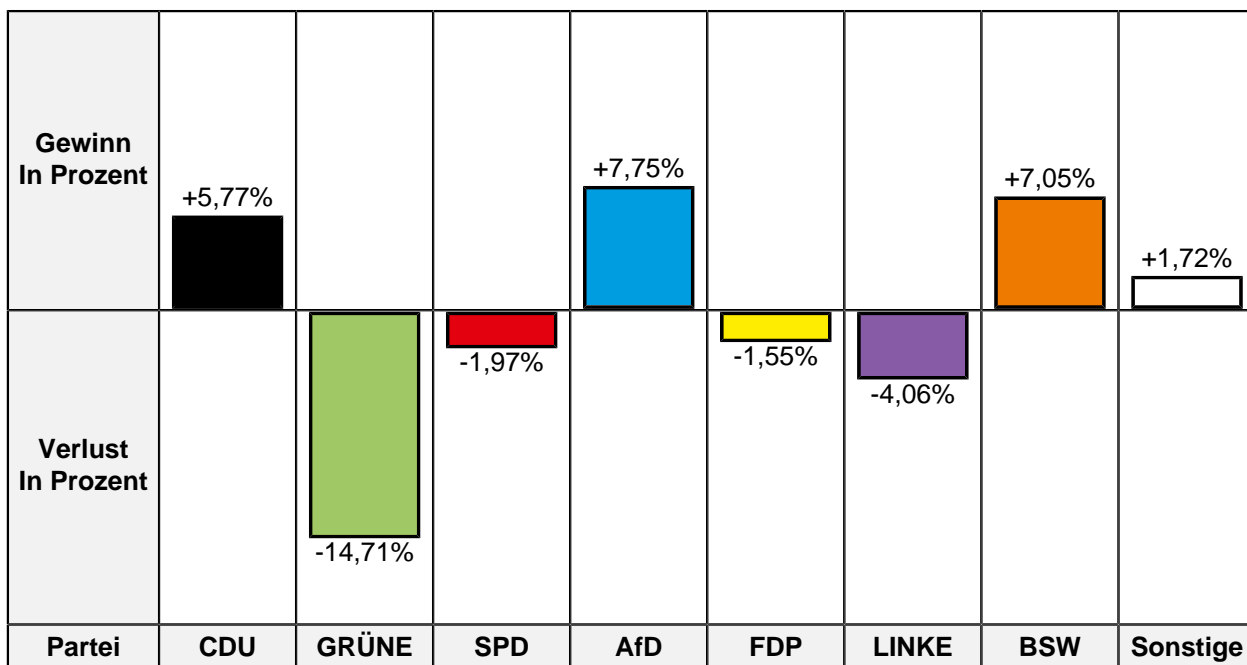
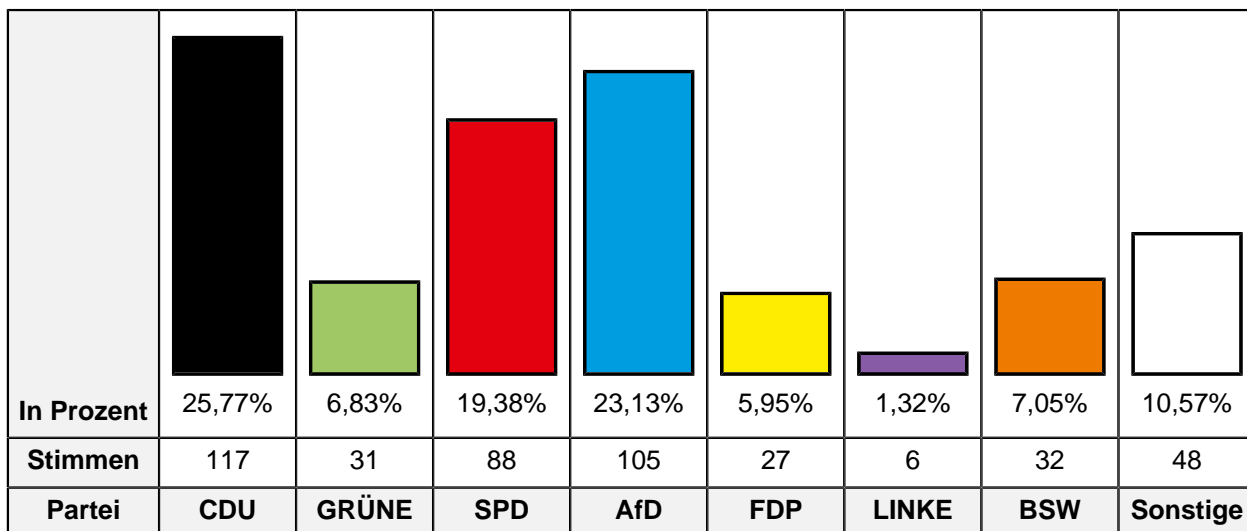
	CDU	GRÜNE	SPD	AfD	FDP	LINKE	BSW	Sonstige
<b>Gewinn In Prozent</b>	+9,00%		+3,17%				+7,01%	
<b>Verlust In Prozent</b>		-6,36%		-3,28%	-4,97%	-3,33%		-1,23%
<b>Partei</b>	CDU	GRÜNE	SPD	AfD	FDP	LINKE	BSW	Sonstige

Partei	EW 2024 Stimmen	EW 2024 Prozent	EW 2019 Stimmen	EW 2019 Prozent	Differenz Stimmen	Differenz In Prozent
<b>CDU</b>	96	30,57%	44	21,57%	+52	+9,00%
<b>GRÜNE</b>	37	11,78%	37	18,14%	0	-6,36%
<b>SPD</b>	90	28,66%	52	25,49%	+38	+3,17%
<b>AfD</b>	22	7,01%	21	10,29%	+1	-3,28%
<b>FDP</b>	9	2,87%	16	7,84%	-7	-4,97%
<b>DIE LINKE</b>	8	2,55%	12	5,88%	-4	-3,33%
<b>Die PARTEI</b>	2	0,64%	6	2,94%	-4	-2,30%
<b>Tierschutzpartei</b>	6	1,91%	4	1,96%	+2	-0,05%
<b>PIRATEN</b>	5	1,59%	3	1,47%	+2	+0,12%
<b>Volt</b>	2	0,64%	0	0,00%	+2	+0,64%
<b>FAMILIE</b>	2	0,64%	3	1,47%	-1	-0,83%
<b>FREIE WÄHLER</b>	2	0,64%	1	0,49%	+1	+0,15%
<b>ÖDP</b>	1	0,32%	0	0,00%	+1	+0,32%
<b>BIG</b>	0	0,00%	0	0,00%	0	0,00%
<b>MERA25</b>	1	0,32%	-/-	-/-	+1	+0,32%
<b>TIERSCHUTZ hier!</b>	1	0,32%	1	0,49%	0	-0,17%
<b>PdH</b>	0	0,00%	0	0,00%	0	0,00%
<b>HEIMAT</b>	0	0,00%	-/-	-/-	0	0,00%
<b>Bündnis C</b>	0	0,00%	0	0,00%	0	0,00%
<b>Verjüngungsforschung</b>	0	0,00%	-/-	-/-	0	0,00%
<b>MENSCHLICHE WELT</b>	0	0,00%	0	0,00%	0	0,00%
<b>MLPD</b>	0	0,00%	0	0,00%	0	0,00%
<b>DKP</b>	0	0,00%	0	0,00%	0	0,00%
<b>SGP</b>	0	0,00%	0	0,00%	0	0,00%
<b>ABG</b>	1	0,32%	-/-	-/-	+1	+0,32%
<b>dieBasis</b>	1	0,32%	-/-	-/-	+1	+0,32%
<b>BÜNDNIS DEUTSCHLAND</b>	1	0,32%	-/-	-/-	+1	+0,32%
<b>BSW</b>	22	7,01%	-/-	-/-	+22	+7,01%
<b>DAVA</b>	0	0,00%	-/-	-/-	0	0,00%
<b>KLIMALISTE</b>	0	0,00%	-/-	-/-	0	0,00%
<b>LETZTE GENERATION</b>	1	0,32%	-/-	-/-	+1	+0,32%
<b>PDV</b>	0	0,00%	-/-	-/-	0	0,00%
<b>PdF</b>	3	0,96%	-/-	-/-	+3	+0,96%
<b>V-Partei<sup>3</sup></b>	1	0,32%	-/-	-/-	+1	+0,32%
<b>NPD</b>	-/-	-/-	0	0,00%	0	0,00%

Partei	EW 2024 Stimmen	EW 2024 Prozent	EW 2019 Stimmen	EW 2019 Prozent	Differenz Stimmen	Differenz In Prozent
<b>BGE</b>	-/-	-/-	0	0,00%	0	0,00%
<b>ÖkoLinX</b>	-/-	-/-	0	0,00%	0	0,00%
<b>III. Weg</b>	-/-	-/-	0	0,00%	0	0,00%
<b>Graue Panther</b>	-/-	-/-	1	0,49%	-1	-0,49%
<b>DIE FRAUEN</b>	-/-	-/-	0	0,00%	0	0,00%
<b>DIE VIOLETTEN</b>	-/-	-/-	0	0,00%	0	0,00%
<b>NL</b>	-/-	-/-	0	0,00%	0	0,00%
<b>PARTEI FÜR DIE TIERE</b>	-/-	-/-	0	0,00%	0	0,00%
<b>Volksabstimmung</b>	-/-	-/-	1	0,49%	-1	-0,49%
<b>DIE RECHTE</b>	-/-	-/-	0	0,00%	0	0,00%
<b>Die Grauen</b>	-/-	-/-	2	0,98%	-2	-0,98%
<b>Gesundheitsforschung</b>	-/-	-/-	0	0,00%	0	0,00%
<b>Tierschutzallianz</b>	-/-	-/-	0	0,00%	0	0,00%
<b>DiEM25</b>	-/-	-/-	0	0,00%	0	0,00%
<b>BP</b>	-/-	-/-	0	0,00%	0	0,00%
<b>DIE DIREKTE!</b>	-/-	-/-	0	0,00%	0	0,00%
<b>LIEBE</b>	-/-	-/-	0	0,00%	0	0,00%
<b>LKR</b>	-/-	-/-	0	0,00%	0	0,00%

### 120.1 Sparkasse Asberg

	EW 2024	EW 2019	Differenz
<b>Wahlbeteiligung</b>	<b>59,43%</b>	<b>60,96%</b>	<b>-1,53%</b>
Wahlberechtigte insgesamt	966	977	-11
Wahlberechtigte ohne Sperrvermerk	774	858	-84
Wahlberechtigte mit Sperrvermerk	192	119	+73
Wahlberechtigte § 24 Abs. 2 EuWO	0	0	0
Wähler insgesamt	460	523	-63
Wähler mit Wahlschein	0	1	-1
Ungültige Stimmen	6	3	+3
Gültige Stimmen	454	520	-66



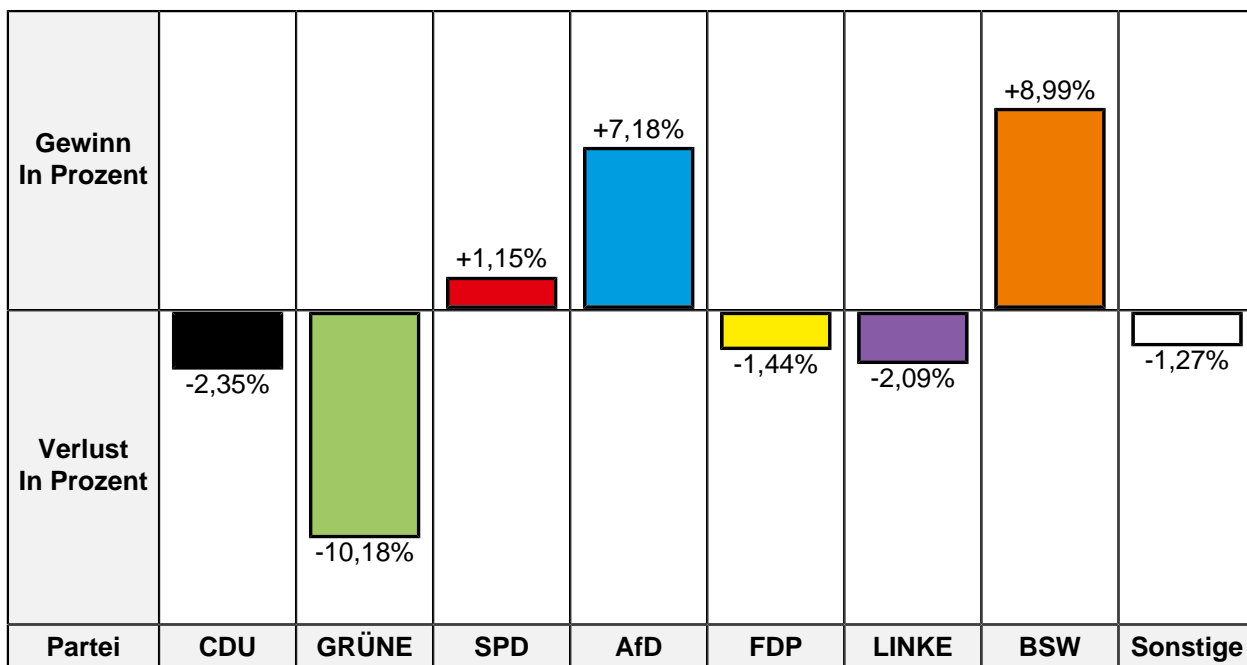
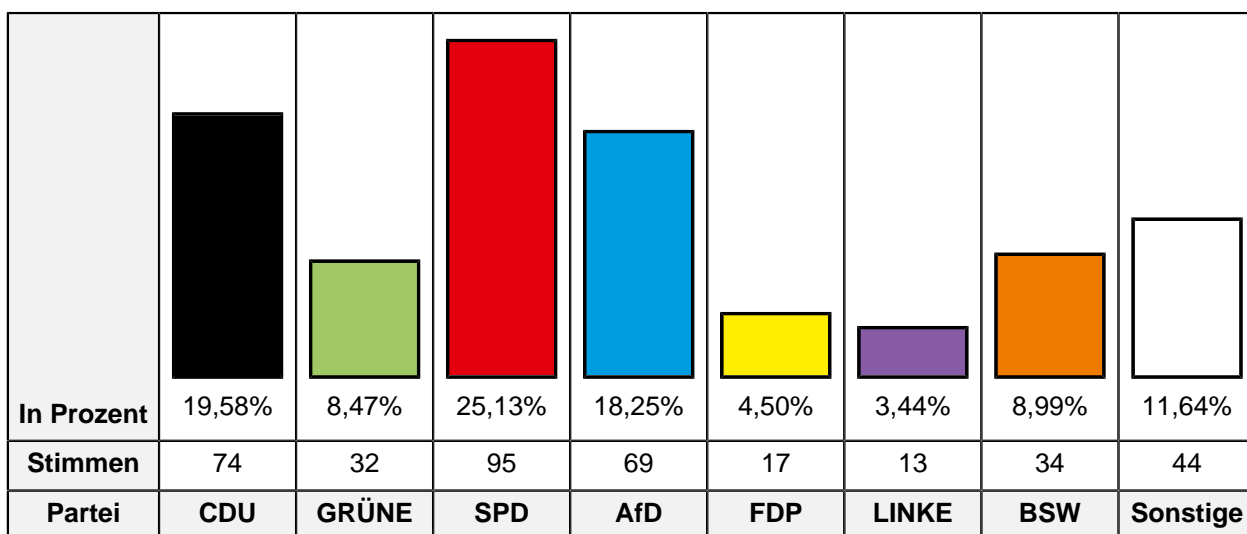
Partei	EW 2024 Stimmen	EW 2024 Prozent	EW 2019 Stimmen	EW 2019 Prozent	Differenz Stimmen	Differenz In Prozent
<b>CDU</b>	117	25,77%	104	20,00%	+13	+5,77%
<b>GRÜNE</b>	31	6,83%	112	21,54%	-81	-14,71%
<b>SPD</b>	88	19,38%	111	21,35%	-23	-1,97%
<b>AfD</b>	105	23,13%	80	15,38%	+25	+7,75%
<b>FDP</b>	27	5,95%	39	7,50%	-12	-1,55%
<b>DIE LINKE</b>	6	1,32%	28	5,38%	-22	-4,06%
<b>Die PARTEI</b>	6	1,32%	7	1,35%	-1	-0,03%
<b>Tierschutzpartei</b>	8	1,76%	14	2,69%	-6	-0,93%
<b>PIRATEN</b>	0	0,00%	3	0,58%	-3	-0,58%
<b>Volt</b>	6	1,32%	3	0,58%	+3	+0,74%
<b>FAMILIE</b>	2	0,44%	6	1,15%	-4	-0,71%
<b>FREIE WÄHLER</b>	1	0,22%	0	0,00%	+1	+0,22%
<b>ÖDP</b>	2	0,44%	1	0,19%	+1	+0,25%
<b>BIG</b>	0	0,00%	0	0,00%	0	0,00%
<b>MERA25</b>	2	0,44%	-/-	-/-	+2	+0,44%
<b>TIERSCHUTZ hier!</b>	2	0,44%	2	0,38%	0	+0,06%
<b>PdH</b>	0	0,00%	2	0,38%	-2	-0,38%
<b>HEIMAT</b>	2	0,44%	-/-	-/-	+2	+0,44%
<b>Bündnis C</b>	0	0,00%	0	0,00%	0	0,00%
<b>Verjüngungsforschung</b>	0	0,00%	-/-	-/-	0	0,00%
<b>MENSCHLICHE WELT</b>	0	0,00%	0	0,00%	0	0,00%
<b>MLPD</b>	1	0,22%	0	0,00%	+1	+0,22%
<b>DKP</b>	0	0,00%	0	0,00%	0	0,00%
<b>SGP</b>	0	0,00%	1	0,19%	-1	-0,19%
<b>ABG</b>	0	0,00%	-/-	-/-	0	0,00%
<b>dieBasis</b>	1	0,22%	-/-	-/-	+1	+0,22%
<b>BÜNDNIS DEUTSCHLAND</b>	1	0,22%	-/-	-/-	+1	+0,22%
<b>BSW</b>	32	7,05%	-/-	-/-	+32	+7,05%
<b>DAVA</b>	6	1,32%	-/-	-/-	+6	+1,32%
<b>KLIMALISTE</b>	1	0,22%	-/-	-/-	+1	+0,22%
<b>LETZTE GENERATION</b>	2	0,44%	-/-	-/-	+2	+0,44%
<b>PDV</b>	0	0,00%	-/-	-/-	0	0,00%
<b>PdF</b>	5	1,10%	-/-	-/-	+5	+1,10%
<b>V-Partei<sup>3</sup></b>	0	0,00%	-/-	-/-	0	0,00%
<b>NPD</b>	-/-	-/-	0	0,00%	0	0,00%



Partei	EW 2024 Stimmen	EW 2024 Prozent	EW 2019 Stimmen	EW 2019 Prozent	Differenz Stimmen	Differenz In Prozent
<b>BGE</b>	-/-	-/-	0	0,00%	0	0,00%
<b>ÖkoLinX</b>	-/-	-/-	0	0,00%	0	0,00%
<b>III. Weg</b>	-/-	-/-	0	0,00%	0	0,00%
<b>Graue Panther</b>	-/-	-/-	1	0,19%	-1	-0,19%
<b>DIE FRAUEN</b>	-/-	-/-	0	0,00%	0	0,00%
<b>DIE VIOLETTEN</b>	-/-	-/-	1	0,19%	-1	-0,19%
<b>NL</b>	-/-	-/-	0	0,00%	0	0,00%
<b>PARTEI FÜR DIE TIERE</b>	-/-	-/-	0	0,00%	0	0,00%
<b>Volksabstimmung</b>	-/-	-/-	0	0,00%	0	0,00%
<b>DIE RECHTE</b>	-/-	-/-	0	0,00%	0	0,00%
<b>Die Grauen</b>	-/-	-/-	0	0,00%	0	0,00%
<b>Gesundheitsforschung</b>	-/-	-/-	0	0,00%	0	0,00%
<b>Tierschutzallianz</b>	-/-	-/-	4	0,77%	-4	-0,77%
<b>DiEM25</b>	-/-	-/-	0	0,00%	0	0,00%
<b>BP</b>	-/-	-/-	0	0,00%	0	0,00%
<b>DIE DIREKTE!</b>	-/-	-/-	0	0,00%	0	0,00%
<b>LIEBE</b>	-/-	-/-	1	0,19%	-1	-0,19%
<b>LKR</b>	-/-	-/-	0	0,00%	0	0,00%

### 120.2 Nachbarschaftshaus Annastraße

	EW 2024	EW 2019	Differenz
<b>Wahlbeteiligung</b>	<b>44,06%</b>	<b>47,92%</b>	<b>-3,86%</b>
Wahlberechtigte insgesamt	1.098	1.190	-92
Wahlberechtigte ohne Sperrvermerk	867	1.033	-166
Wahlberechtigte mit Sperrvermerk	231	157	+74
Wahlberechtigte § 24 Abs. 2 EuWO	0	0	0
Wähler insgesamt	382	495	-113
Wähler mit Wahlschein	8	0	+8
Ungültige Stimmen	4	7	-3
Gültige Stimmen	378	488	-110



Partei	EW 2024 Stimmen	EW 2024 Prozent	EW 2019 Stimmen	EW 2019 Prozent	Differenz Stimmen	Differenz In Prozent
CDU	74	19,58%	107	21,93%	-33	-2,35%
GRÜNE	32	8,47%	91	18,65%	-59	-10,18%
SPD	95	25,13%	117	23,98%	-22	+1,15%
AfD	69	18,25%	54	11,07%	+15	+7,18%
FDP	17	4,50%	29	5,94%	-12	-1,44%
DIE LINKE	13	3,44%	27	5,53%	-14	-2,09%
Die PARTEI	3	0,79%	15	3,07%	-12	-2,28%
Tierschutzpartei	11	2,91%	13	2,66%	-2	+0,25%
PIRATEN	1	0,26%	3	0,61%	-2	-0,35%
Volt	5	1,32%	3	0,61%	+2	+0,71%
FAMILIE	3	0,79%	2	0,41%	+1	+0,38%
FREIE WÄHLER	1	0,26%	3	0,61%	-2	-0,35%
ÖDP	2	0,53%	7	1,43%	-5	-0,90%
BIG	1	0,26%	4	0,82%	-3	-0,56%
MERA25	2	0,53%	-/-	-/-	+2	+0,53%
TIERSCHUTZ hier!	4	1,06%	1	0,20%	+3	+0,86%
PdH	1	0,26%	0	0,00%	+1	+0,26%
HEIMAT	0	0,00%	-/-	-/-	0	0,00%
Bündnis C	0	0,00%	0	0,00%	0	0,00%
Verjüngungsforschung	0	0,00%	-/-	-/-	0	0,00%
MENSCHLICHE WELT	1	0,26%	1	0,20%	0	+0,06%
MLPD	0	0,00%	0	0,00%	0	0,00%
DKP	0	0,00%	1	0,20%	-1	-0,20%
SGP	0	0,00%	0	0,00%	0	0,00%
ABG	0	0,00%	-/-	-/-	0	0,00%
dieBasis	0	0,00%	-/-	-/-	0	0,00%
BÜNDNIS DEUTSCHLAND	0	0,00%	-/-	-/-	0	0,00%
BSW	34	8,99%	-/-	-/-	+34	+8,99%
DAVA	5	1,32%	-/-	-/-	+5	+1,32%
KLIMALISTE	0	0,00%	-/-	-/-	0	0,00%
LETZTE GENERATION	1	0,26%	-/-	-/-	+1	+0,26%
PDV	0	0,00%	-/-	-/-	0	0,00%
PdF	3	0,79%	-/-	-/-	+3	+0,79%
V-Partei <sup>3</sup>	0	0,00%	-/-	-/-	0	0,00%
NPD	-/-	-/-	0	0,00%	0	0,00%

Partei	EW 2024 Stimmen	EW 2024 Prozent	EW 2019 Stimmen	EW 2019 Prozent	Differenz Stimmen	Differenz In Prozent
<b>BGE</b>	-/-	-/-	1	0,20%	-1	-0,20%
<b>ÖkoLinX</b>	-/-	-/-	0	0,00%	0	0,00%
<b>III. Weg</b>	-/-	-/-	0	0,00%	0	0,00%
<b>Graue Panther</b>	-/-	-/-	1	0,20%	-1	-0,20%
<b>DIE FRAUEN</b>	-/-	-/-	0	0,00%	0	0,00%
<b>DIE VIOLETTEN</b>	-/-	-/-	0	0,00%	0	0,00%
<b>NL</b>	-/-	-/-	0	0,00%	0	0,00%
<b>PARTEI FÜR DIE TIERE</b>	-/-	-/-	3	0,61%	-3	-0,61%
<b>Volksabstimmung</b>	-/-	-/-	1	0,20%	-1	-0,20%
<b>DIE RECHTE</b>	-/-	-/-	0	0,00%	0	0,00%
<b>Die Grauen</b>	-/-	-/-	1	0,20%	-1	-0,20%
<b>Gesundheitsforschung</b>	-/-	-/-	1	0,20%	-1	-0,20%
<b>Tierschutzallianz</b>	-/-	-/-	1	0,20%	-1	-0,20%
<b>DiEM25</b>	-/-	-/-	0	0,00%	0	0,00%
<b>BP</b>	-/-	-/-	0	0,00%	0	0,00%
<b>DIE DIREKTE!</b>	-/-	-/-	0	0,00%	0	0,00%
<b>LIEBE</b>	-/-	-/-	1	0,20%	-1	-0,20%
<b>LKR</b>	-/-	-/-	0	0,00%	0	0,00%

### 120.3 Eschenburgschule, Raum A 001

	EW 2024	EW 2019	Differenz
<b>Wahlbeteiligung</b>	<b>56,39%</b>	<b>57,08%</b>	<b>-0,69%</b>
Wahlberechtigte insgesamt	772	786	-14
Wahlberechtigte ohne Sperrvermerk	626	671	-45
Wahlberechtigte mit Sperrvermerk	146	115	+31
Wahlberechtigte § 24 Abs. 2 EuWO	0	0	0
Wähler insgesamt	353	383	-30
Wähler mit Wahlschein	1	1	0
Ungültige Stimmen	1	5	-4
Gültige Stimmen	352	378	-26

In Prozent	30,40%	9,66%	21,59%	15,06%	2,84%	1,70%	4,83%	13,92%
Stimmen	107	34	76	53	10	6	17	49
Partei	CDU	GRÜNE	SPD	AfD	FDP	LINKE	BSW	Sonstige

Gewinn In Prozent	+5,00%			+5,01%			+4,83%	+2,02%
Verlust In Prozent		-11,77%	-0,10%		-1,39%	-3,59%		
Partei	CDU	GRÜNE	SPD	AfD	FDP	LINKE	BSW	Sonstige

Partei	EW 2024 Stimmen	EW 2024 Prozent	EW 2019 Stimmen	EW 2019 Prozent	Differenz Stimmen	Differenz In Prozent
<b>CDU</b>	107	30,40%	96	25,40%	+11	+5,00%
<b>GRÜNE</b>	34	9,66%	81	21,43%	-47	-11,77%
<b>SPD</b>	76	21,59%	82	21,69%	-6	-0,10%
<b>AfD</b>	53	15,06%	38	10,05%	+15	+5,01%
<b>FDP</b>	10	2,84%	16	4,23%	-6	-1,39%
<b>DIE LINKE</b>	6	1,70%	20	5,29%	-14	-3,59%
<b>Die PARTEI</b>	11	3,13%	16	4,23%	-5	-1,10%
<b>Tierschutzpartei</b>	7	1,99%	6	1,59%	+1	+0,40%
<b>PIRATEN</b>	2	0,57%	1	0,26%	+1	+0,31%
<b>Volt</b>	5	1,42%	0	0,00%	+5	+1,42%
<b>FAMILIE</b>	5	1,42%	4	1,06%	+1	+0,36%
<b>FREIE WÄHLER</b>	2	0,57%	1	0,26%	+1	+0,31%
<b>ÖDP</b>	0	0,00%	1	0,26%	-1	-0,26%
<b>BIG</b>	0	0,00%	3	0,79%	-3	-0,79%
<b>MERA25</b>	0	0,00%	-/-	-/-	0	0,00%
<b>TIERSCHUTZ hier!</b>	3	0,85%	2	0,53%	+1	+0,32%
<b>PdH</b>	0	0,00%	0	0,00%	0	0,00%
<b>HEIMAT</b>	1	0,28%	-/-	-/-	+1	+0,28%
<b>Bündnis C</b>	0	0,00%	0	0,00%	0	0,00%
<b>Verjüngungsforschung</b>	0	0,00%	-/-	-/-	0	0,00%
<b>MENSCHLICHE WELT</b>	0	0,00%	0	0,00%	0	0,00%
<b>MLPD</b>	0	0,00%	0	0,00%	0	0,00%
<b>DKP</b>	0	0,00%	0	0,00%	0	0,00%
<b>SGP</b>	0	0,00%	0	0,00%	0	0,00%
<b>ABG</b>	0	0,00%	-/-	-/-	0	0,00%
<b>dieBasis</b>	2	0,57%	-/-	-/-	+2	+0,57%
<b>BÜNDNIS DEUTSCHLAND</b>	0	0,00%	-/-	-/-	0	0,00%
<b>BSW</b>	17	4,83%	-/-	-/-	+17	+4,83%
<b>DAVA</b>	3	0,85%	-/-	-/-	+3	+0,85%
<b>KLIMALISTE</b>	1	0,28%	-/-	-/-	+1	+0,28%
<b>LETZTE GENERATION</b>	0	0,00%	-/-	-/-	0	0,00%
<b>PDV</b>	0	0,00%	-/-	-/-	0	0,00%
<b>PdF</b>	6	1,70%	-/-	-/-	+6	+1,70%
<b>V-Partei<sup>3</sup></b>	1	0,28%	-/-	-/-	+1	+0,28%
<b>NPD</b>	-/-	-/-	1	0,26%	-1	-0,26%

Partei	EW 2024 Stimmen	EW 2024 Prozent	EW 2019 Stimmen	EW 2019 Prozent	Differenz Stimmen	Differenz In Prozent
<b>BGE</b>	-/-	-/-	0	0,00%	0	0,00%
<b>ÖkoLinX</b>	-/-	-/-	0	0,00%	0	0,00%
<b>III. Weg</b>	-/-	-/-	0	0,00%	0	0,00%
<b>Graue Panther</b>	-/-	-/-	1	0,26%	-1	-0,26%
<b>DIE FRAUEN</b>	-/-	-/-	0	0,00%	0	0,00%
<b>DIE VIOLETTEN</b>	-/-	-/-	1	0,26%	-1	-0,26%
<b>NL</b>	-/-	-/-	0	0,00%	0	0,00%
<b>PARTEI FÜR DIE TIERE</b>	-/-	-/-	2	0,53%	-2	-0,53%
<b>Volksabstimmung</b>	-/-	-/-	0	0,00%	0	0,00%
<b>DIE RECHTE</b>	-/-	-/-	0	0,00%	0	0,00%
<b>Die Grauen</b>	-/-	-/-	2	0,53%	-2	-0,53%
<b>Gesundheitsforschung</b>	-/-	-/-	1	0,26%	-1	-0,26%
<b>Tierschutzallianz</b>	-/-	-/-	1	0,26%	-1	-0,26%
<b>DiEM25</b>	-/-	-/-	1	0,26%	-1	-0,26%
<b>BP</b>	-/-	-/-	0	0,00%	0	0,00%
<b>DIE DIREKTE!</b>	-/-	-/-	1	0,26%	-1	-0,26%
<b>LIEBE</b>	-/-	-/-	0	0,00%	0	0,00%
<b>LKR</b>	-/-	-/-	0	0,00%	0	0,00%

### 120.9 Briefwahl Asberg-Nord

	EW 2024	EW 2019	Differenz
Wähler mit Wahrschein	527	383	+144
Ungültige Stimmen	1	2	-1
Gültige Stimmen	526	381	+145

<b>In Prozent</b>	30,99%	12,36%	25,29%	8,17%	7,79%	1,52%	3,80%	10,08%
<b>Stimmen</b>	163	65	133	43	41	8	20	53
<b>Partei</b>	<b>CDU</b>	<b>GRÜNE</b>	<b>SPD</b>	<b>AfD</b>	<b>FDP</b>	<b>LINKE</b>	<b>BSW</b>	<b>Sonstige</b>

<b>Gewinn In Prozent</b>	+0,54%		+0,62%		+2,02%		+3,80%	+2,21%
<b>Verlust In Prozent</b>		-8,37%		-0,75%		-0,05%		
<b>Partei</b>	<b>CDU</b>	<b>GRÜNE</b>	<b>SPD</b>	<b>AfD</b>	<b>FDP</b>	<b>LINKE</b>	<b>BSW</b>	<b>Sonstige</b>



Partei	EW 2024 Stimmen	EW 2024 Prozent	EW 2019 Stimmen	EW 2019 Prozent	Differenz Stimmen	Differenz In Prozent
<b>CDU</b>	163	30,99%	116	30,45%	+47	+0,54%
<b>GRÜNE</b>	65	12,36%	79	20,73%	-14	-8,37%
<b>SPD</b>	133	25,29%	94	24,67%	+39	+0,62%
<b>AfD</b>	43	8,17%	34	8,92%	+9	-0,75%
<b>FDP</b>	41	7,79%	22	5,77%	+19	+2,02%
<b>DIE LINKE</b>	8	1,52%	6	1,57%	+2	-0,05%
<b>Die PARTEI</b>	6	1,14%	8	2,10%	-2	-0,96%
<b>Tierschutzpartei</b>	11	2,09%	4	1,05%	+7	+1,04%
<b>PIRATEN</b>	4	0,76%	1	0,26%	+3	+0,50%
<b>Volt</b>	6	1,14%	1	0,26%	+5	+0,88%
<b>FAMILIE</b>	2	0,38%	3	0,79%	-1	-0,41%
<b>FREIE WÄHLER</b>	4	0,76%	7	1,84%	-3	-1,08%
<b>ÖDP</b>	0	0,00%	0	0,00%	0	0,00%
<b>BIG</b>	2	0,38%	0	0,00%	+2	+0,38%
<b>MERA25</b>	0	0,00%	-/-	-/-	0	0,00%
<b>TIERSCHUTZ hier!</b>	5	0,95%	0	0,00%	+5	+0,95%
<b>PdH</b>	0	0,00%	0	0,00%	0	0,00%
<b>HEIMAT</b>	0	0,00%	-/-	-/-	0	0,00%
<b>Bündnis C</b>	0	0,00%	0	0,00%	0	0,00%
<b>Verjüngungsforschung</b>	1	0,19%	-/-	-/-	+1	+0,19%
<b>MENSCHLICHE WELT</b>	2	0,38%	1	0,26%	+1	+0,12%
<b>MLPD</b>	0	0,00%	0	0,00%	0	0,00%
<b>DKP</b>	0	0,00%	0	0,00%	0	0,00%
<b>SGP</b>	0	0,00%	0	0,00%	0	0,00%
<b>ABG</b>	0	0,00%	-/-	-/-	0	0,00%
<b>dieBasis</b>	1	0,19%	-/-	-/-	+1	+0,19%
<b>BÜNDNIS DEUTSCHLAND</b>	2	0,38%	-/-	-/-	+2	+0,38%
<b>BSW</b>	20	3,80%	-/-	-/-	+20	+3,80%
<b>DAVA</b>	0	0,00%	-/-	-/-	0	0,00%
<b>KLIMALISTE</b>	2	0,38%	-/-	-/-	+2	+0,38%
<b>LETZTE GENERATION</b>	0	0,00%	-/-	-/-	0	0,00%
<b>PDV</b>	1	0,19%	-/-	-/-	+1	+0,19%
<b>PdF</b>	4	0,76%	-/-	-/-	+4	+0,76%
<b>V-Partei<sup>3</sup></b>	0	0,00%	-/-	-/-	0	0,00%
<b>NPD</b>	-/-	-/-	1	0,26%	-1	-0,26%

Partei	EW 2024 Stimmen	EW 2024 Prozent	EW 2019 Stimmen	EW 2019 Prozent	Differenz Stimmen	Differenz In Prozent
<b>BGE</b>	-/-	-/-	0	0,00%	0	0,00%
<b>ÖkoLinX</b>	-/-	-/-	0	0,00%	0	0,00%
<b>III. Weg</b>	-/-	-/-	0	0,00%	0	0,00%
<b>Graue Panther</b>	-/-	-/-	1	0,26%	-1	-0,26%
<b>DIE FRAUEN</b>	-/-	-/-	0	0,00%	0	0,00%
<b>DIE VIOLETTEN</b>	-/-	-/-	0	0,00%	0	0,00%
<b>NL</b>	-/-	-/-	0	0,00%	0	0,00%
<b>PARTEI FÜR DIE TIERE</b>	-/-	-/-	0	0,00%	0	0,00%
<b>Volksabstimmung</b>	-/-	-/-	0	0,00%	0	0,00%
<b>DIE RECHTE</b>	-/-	-/-	1	0,26%	-1	-0,26%
<b>Die Grauen</b>	-/-	-/-	0	0,00%	0	0,00%
<b>Gesundheitsforschung</b>	-/-	-/-	1	0,26%	-1	-0,26%
<b>Tierschutzallianz</b>	-/-	-/-	0	0,00%	0	0,00%
<b>DiEM25</b>	-/-	-/-	0	0,00%	0	0,00%
<b>BP</b>	-/-	-/-	0	0,00%	0	0,00%
<b>DIE DIREKTE!</b>	-/-	-/-	0	0,00%	0	0,00%
<b>LIEBE</b>	-/-	-/-	0	0,00%	0	0,00%
<b>LKR</b>	-/-	-/-	1	0,26%	-1	-0,26%

### 121.1 Städtische Kindertageseinrichtung Am Pandycy, Flur

	EW 2024	EW 2019	Differenz
<b>Wahlbeteiligung</b>	<b>67,45%</b>	<b>58,01%</b>	<b>+9,44%</b>
Wahlberechtigte insgesamt	1.010	1.001	+9
Wahlberechtigte ohne Sperrvermerk	762	836	-74
Wahlberechtigte mit Sperrvermerk	248	165	+83
Wahlberechtigte § 24 Abs. 2 EuWO	0	0	0
Wähler insgesamt	514	485	+29
Wähler mit Wahlschein	4	0	+4
Ungültige Stimmen	5	4	+1
Gültige Stimmen	509	481	+28

	CDU	GRÜNE	SPD	AfD	FDP	LINKE	BSW	Sonstige
<b>In Prozent</b>	25,74%	13,95%	17,09%	14,34%	5,11%	1,38%	8,84%	13,56%
<b>Stimmen</b>	131	71	87	73	26	7	45	69
<b>Partei</b>	<b>CDU</b>	<b>GRÜNE</b>	<b>SPD</b>	<b>AfD</b>	<b>FDP</b>	<b>LINKE</b>	<b>BSW</b>	<b>Sonstige</b>

	CDU	GRÜNE	SPD	AfD	FDP	LINKE	BSW	Sonstige
<b>Gewinn In Prozent</b>	+2,25%			+5,19%			+8,84%	+4,20%
<b>Verlust In Prozent</b>		-8,92%	-5,78%		-1,13%	-4,65%		
<b>Partei</b>	<b>CDU</b>	<b>GRÜNE</b>	<b>SPD</b>	<b>AfD</b>	<b>FDP</b>	<b>LINKE</b>	<b>BSW</b>	<b>Sonstige</b>

Partei	EW 2024 Stimmen	EW 2024 Prozent	EW 2019 Stimmen	EW 2019 Prozent	Differenz Stimmen	Differenz In Prozent
<b>CDU</b>	131	25,74%	113	23,49%	+18	+2,25%
<b>GRÜNE</b>	71	13,95%	110	22,87%	-39	-8,92%
<b>SPD</b>	87	17,09%	110	22,87%	-23	-5,78%
<b>AfD</b>	73	14,34%	44	9,15%	+29	+5,19%
<b>FDP</b>	26	5,11%	30	6,24%	-4	-1,13%
<b>DIE LINKE</b>	7	1,38%	29	6,03%	-22	-4,65%
<b>Die PARTEI</b>	6	1,18%	8	1,66%	-2	-0,48%
<b>Tierschutzpartei</b>	5	0,98%	4	0,83%	+1	+0,15%
<b>PIRATEN</b>	2	0,39%	3	0,62%	-1	-0,23%
<b>Volt</b>	15	2,95%	2	0,42%	+13	+2,53%
<b>FAMILIE</b>	4	0,79%	7	1,46%	-3	-0,67%
<b>FREIE WÄHLER</b>	3	0,59%	1	0,21%	+2	+0,38%
<b>ÖDP</b>	1	0,20%	2	0,42%	-1	-0,22%
<b>BIG</b>	1	0,20%	3	0,62%	-2	-0,42%
<b>MERA25</b>	7	1,38%	-/-	-/-	+7	+1,38%
<b>TIERSCHUTZ hier!</b>	2	0,39%	0	0,00%	+2	+0,39%
<b>PdH</b>	2	0,39%	1	0,21%	+1	+0,18%
<b>HEIMAT</b>	1	0,20%	-/-	-/-	+1	+0,20%
<b>Bündnis C</b>	1	0,20%	0	0,00%	+1	+0,20%
<b>Verjüngungsforschung</b>	0	0,00%	-/-	-/-	0	0,00%
<b>MENSCHLICHE WELT</b>	0	0,00%	1	0,21%	-1	-0,21%
<b>MLPD</b>	0	0,00%	1	0,21%	-1	-0,21%
<b>DKP</b>	0	0,00%	0	0,00%	0	0,00%
<b>SGP</b>	0	0,00%	1	0,21%	-1	-0,21%
<b>ABG</b>	0	0,00%	-/-	-/-	0	0,00%
<b>dieBasis</b>	0	0,00%	-/-	-/-	0	0,00%
<b>BÜNDNIS DEUTSCHLAND</b>	1	0,20%	-/-	-/-	+1	+0,20%
<b>BSW</b>	45	8,84%	-/-	-/-	+45	+8,84%
<b>DAVA</b>	8	1,57%	-/-	-/-	+8	+1,57%
<b>KLIMALISTE</b>	0	0,00%	-/-	-/-	0	0,00%
<b>LETZTE GENERATION</b>	1	0,20%	-/-	-/-	+1	+0,20%
<b>PDV</b>	0	0,00%	-/-	-/-	0	0,00%
<b>PdF</b>	8	1,57%	-/-	-/-	+8	+1,57%
<b>V-Partei<sup>3</sup></b>	1	0,20%	-/-	-/-	+1	+0,20%
<b>NPD</b>	-/-	-/-	1	0,21%	-1	-0,21%

Partei	EW 2024 Stimmen	EW 2024 Prozent	EW 2019 Stimmen	EW 2019 Prozent	Differenz Stimmen	Differenz In Prozent
<b>BGE</b>	-/-	-/-	1	0,21%	-1	-0,21%
<b>ÖkoLinX</b>	-/-	-/-	1	0,21%	-1	-0,21%
<b>III. Weg</b>	-/-	-/-	0	0,00%	0	0,00%
<b>Graue Panther</b>	-/-	-/-	2	0,42%	-2	-0,42%
<b>DIE FRAUEN</b>	-/-	-/-	1	0,21%	-1	-0,21%
<b>DIE VIOLETTEN</b>	-/-	-/-	1	0,21%	-1	-0,21%
<b>NL</b>	-/-	-/-	0	0,00%	0	0,00%
<b>PARTEI FÜR DIE TIERE</b>	-/-	-/-	0	0,00%	0	0,00%
<b>Volksabstimmung</b>	-/-	-/-	1	0,21%	-1	-0,21%
<b>DIE RECHTE</b>	-/-	-/-	0	0,00%	0	0,00%
<b>Die Grauen</b>	-/-	-/-	0	0,00%	0	0,00%
<b>Gesundheitsforschung</b>	-/-	-/-	1	0,21%	-1	-0,21%
<b>Tierschutzallianz</b>	-/-	-/-	0	0,00%	0	0,00%
<b>DiEM25</b>	-/-	-/-	1	0,21%	-1	-0,21%
<b>BP</b>	-/-	-/-	0	0,00%	0	0,00%
<b>DIE DIREKTE!</b>	-/-	-/-	1	0,21%	-1	-0,21%
<b>LIEBE</b>	-/-	-/-	0	0,00%	0	0,00%
<b>LKR</b>	-/-	-/-	0	0,00%	0	0,00%

### 121.2 Gaststätte Haus Engeln

	EW 2024	EW 2019	Differenz
<b>Wahlbeteiligung</b>	<b>52,15%</b>	<b>55,50%</b>	<b>-3,35%</b>
Wahlberechtigte insgesamt	1.037	1.033	+4
Wahlberechtigte ohne Sperrvermerk	815	863	-48
Wahlberechtigte mit Sperrvermerk	222	170	+52
Wahlberechtigte § 24 Abs. 2 EuWO	0	0	0
Wähler insgesamt	425	479	-54
Wähler mit Wahlschein	0	0	0
Ungültige Stimmen	3	6	-3
Gültige Stimmen	422	473	-51

In Prozent	26,54%	6,87%	25,83%	16,11%	6,87%	0,71%	3,08%	13,98%
Stimmen	112	29	109	68	29	3	13	59
Partei	CDU	GRÜNE	SPD	AfD	FDP	LINKE	Tiers	Sonstige

Gewinn In Prozent	+3,71%			+4,69%	+0,95%			+7,43%
Verlust In Prozent		-11,95%	-1,23%			-3,52%	-0,09%	
Partei	CDU	GRÜNE	SPD	AfD	FDP	LINKE	Tiers	Sonstige

Partei	EW 2024 Stimmen	EW 2024 Prozent	EW 2019 Stimmen	EW 2019 Prozent	Differenz Stimmen	Differenz In Prozent
<b>CDU</b>	112	26,54%	108	22,83%	+4	+3,71%
<b>GRÜNE</b>	29	6,87%	89	18,82%	-60	-11,95%
<b>SPD</b>	109	25,83%	128	27,06%	-19	-1,23%
<b>AfD</b>	68	16,11%	54	11,42%	+14	+4,69%
<b>FDP</b>	29	6,87%	28	5,92%	+1	+0,95%
<b>DIE LINKE</b>	3	0,71%	20	4,23%	-17	-3,52%
<b>Die PARTEI</b>	11	2,61%	10	2,11%	+1	+0,50%
<b>Tierschutzpartei</b>	13	3,08%	15	3,17%	-2	-0,09%
<b>PIRATEN</b>	2	0,47%	2	0,42%	0	+0,05%
<b>Volt</b>	11	2,61%	0	0,00%	+11	+2,61%
<b>FAMILIE</b>	2	0,47%	3	0,63%	-1	-0,16%
<b>FREIE WÄHLER</b>	7	1,66%	0	0,00%	+7	+1,66%
<b>ÖDP</b>	1	0,24%	0	0,00%	+1	+0,24%
<b>BIG</b>	0	0,00%	1	0,21%	-1	-0,21%
<b>MERA25</b>	0	0,00%	-/-	-/-	0	0,00%
<b>TIERSCHUTZ hier!</b>	2	0,47%	0	0,00%	+2	+0,47%
<b>PdH</b>	0	0,00%	0	0,00%	0	0,00%
<b>HEIMAT</b>	1	0,24%	-/-	-/-	+1	+0,24%
<b>Bündnis C</b>	0	0,00%	0	0,00%	0	0,00%
<b>Verjüngungsforschung</b>	0	0,00%	-/-	-/-	0	0,00%
<b>MENSCHLICHE WELT</b>	0	0,00%	0	0,00%	0	0,00%
<b>MLPD</b>	0	0,00%	0	0,00%	0	0,00%
<b>DKP</b>	0	0,00%	2	0,42%	-2	-0,42%
<b>SGP</b>	0	0,00%	0	0,00%	0	0,00%
<b>ABG</b>	0	0,00%	-/-	-/-	0	0,00%
<b>dieBasis</b>	0	0,00%	-/-	-/-	0	0,00%
<b>BÜNDNIS DEUTSCHLAND</b>	1	0,24%	-/-	-/-	+1	+0,24%
<b>BSW</b>	13	3,08%	-/-	-/-	+13	+3,08%
<b>DAVA</b>	1	0,24%	-/-	-/-	+1	+0,24%
<b>KLIMALISTE</b>	1	0,24%	-/-	-/-	+1	+0,24%
<b>LETZTE GENERATION</b>	2	0,47%	-/-	-/-	+2	+0,47%
<b>PDV</b>	0	0,00%	-/-	-/-	0	0,00%
<b>PdF</b>	3	0,71%	-/-	-/-	+3	+0,71%
<b>V-Partei<sup>3</sup></b>	1	0,24%	-/-	-/-	+1	+0,24%
<b>NPD</b>	-/-	-/-	0	0,00%	0	0,00%

Partei	EW 2024 Stimmen	EW 2024 Prozent	EW 2019 Stimmen	EW 2019 Prozent	Differenz Stimmen	Differenz In Prozent
<b>BGE</b>	-/-	-/-	0	0,00%	0	0,00%
<b>ÖkoLinX</b>	-/-	-/-	1	0,21%	-1	-0,21%
<b>III. Weg</b>	-/-	-/-	0	0,00%	0	0,00%
<b>Graue Panther</b>	-/-	-/-	5	1,06%	-5	-1,06%
<b>DIE FRAUEN</b>	-/-	-/-	1	0,21%	-1	-0,21%
<b>DIE VIOLETTEN</b>	-/-	-/-	0	0,00%	0	0,00%
<b>NL</b>	-/-	-/-	0	0,00%	0	0,00%
<b>PARTEI FÜR DIE TIERE</b>	-/-	-/-	2	0,42%	-2	-0,42%
<b>Volksabstimmung</b>	-/-	-/-	1	0,21%	-1	-0,21%
<b>DIE RECHTE</b>	-/-	-/-	0	0,00%	0	0,00%
<b>Die Grauen</b>	-/-	-/-	0	0,00%	0	0,00%
<b>Gesundheitsforschung</b>	-/-	-/-	0	0,00%	0	0,00%
<b>Tierschutzallianz</b>	-/-	-/-	0	0,00%	0	0,00%
<b>DiEM25</b>	-/-	-/-	0	0,00%	0	0,00%
<b>BP</b>	-/-	-/-	0	0,00%	0	0,00%
<b>DIE DIREKTE!</b>	-/-	-/-	1	0,21%	-1	-0,21%
<b>LIEBE</b>	-/-	-/-	1	0,21%	-1	-0,21%
<b>LKR</b>	-/-	-/-	1	0,21%	-1	-0,21%



### 121.3 Eschenburgschule, Turnhalle

	EW 2024	EW 2019	Differenz
<b>Wahlbeteiligung</b>	<b>51,89%</b>	<b>58,04%</b>	<b>-6,15%</b>
Wahlberechtigte insgesamt	1.027	1.042	-15
Wahlberechtigte ohne Sperrvermerk	740	877	-137
Wahlberechtigte mit Sperrvermerk	287	165	+122
Wahlberechtigte § 24 Abs. 2 EuWO	0	0	0
Wähler insgesamt	384	509	-125
Wähler mit Wahlschein	0	0	0
Ungültige Stimmen	4	5	-1
Gültige Stimmen	380	504	-124

In Prozent	29,47%	6,05%	23,16%	13,95%	5,53%	3,68%	4,74%	13,42%
Stimmen	112	23	88	53	21	14	18	51
Partei	CDU	GRÜNE	SPD	AfD	FDP	LINKE	BSW	Sonstige

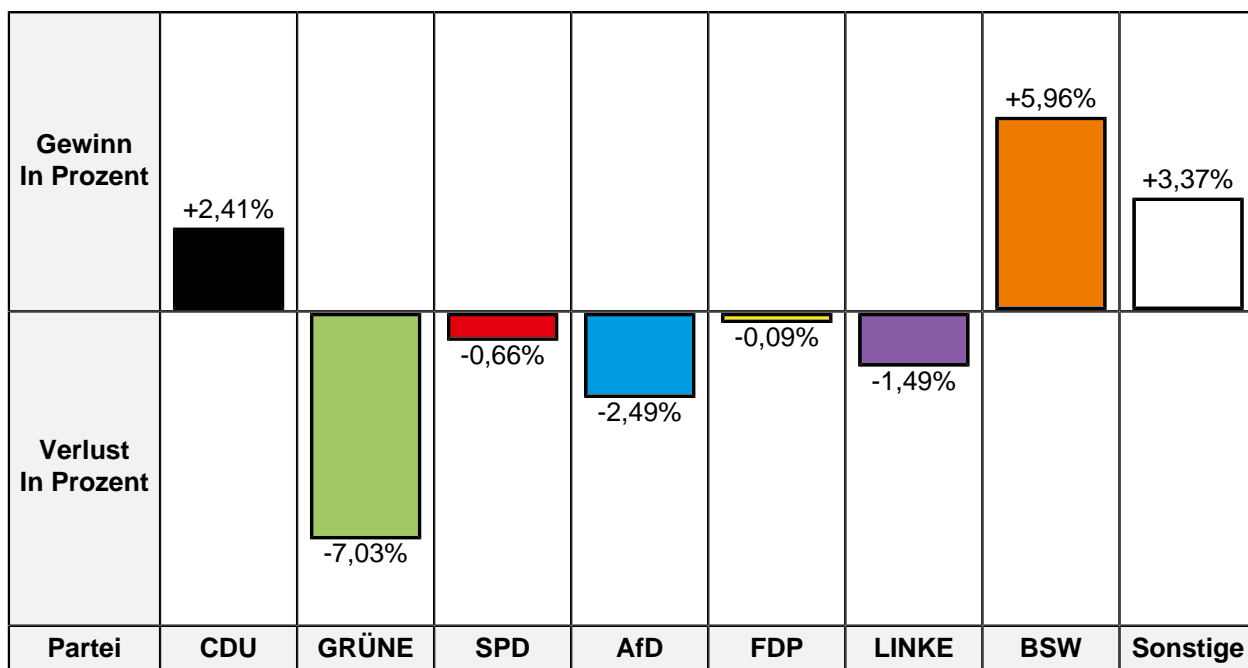
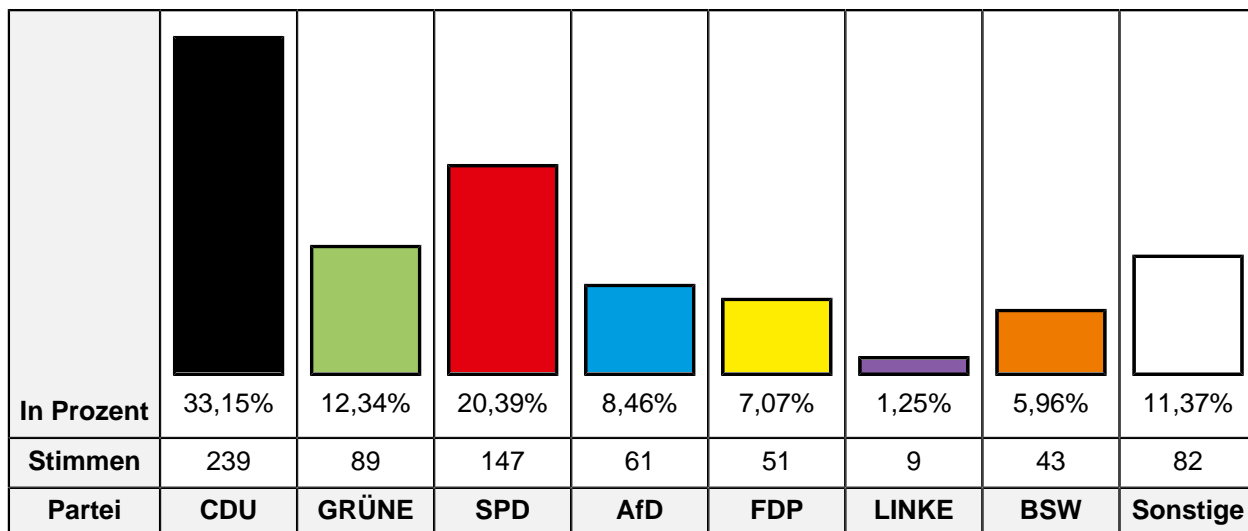
Gewinn In Prozent	+3,28%		+0,74%	+4,62%	+0,17%		+4,74%	+5,09%
Verlust In Prozent		-16,57%				-2,07%		
Partei	CDU	GRÜNE	SPD	AfD	FDP	LINKE	BSW	Sonstige

Partei	EW 2024 Stimmen	EW 2024 Prozent	EW 2019 Stimmen	EW 2019 Prozent	Differenz Stimmen	Differenz In Prozent
<b>CDU</b>	112	29,47%	132	26,19%	-20	+3,28%
<b>GRÜNE</b>	23	6,05%	114	22,62%	-91	-16,57%
<b>SPD</b>	88	23,16%	113	22,42%	-25	+0,74%
<b>AfD</b>	53	13,95%	47	9,33%	+6	+4,62%
<b>FDP</b>	21	5,53%	27	5,36%	-6	+0,17%
<b>DIE LINKE</b>	14	3,68%	29	5,75%	-15	-2,07%
<b>Die PARTEI</b>	8	2,11%	13	2,58%	-5	-0,47%
<b>Tierschutzpartei</b>	10	2,63%	6	1,19%	+4	+1,44%
<b>PIRATEN</b>	1	0,26%	2	0,40%	-1	-0,14%
<b>Volt</b>	9	2,37%	1	0,20%	+8	+2,17%
<b>FAMILIE</b>	2	0,53%	6	1,19%	-4	-0,66%
<b>FREIE WÄHLER</b>	0	0,00%	1	0,20%	-1	-0,20%
<b>ÖDP</b>	1	0,26%	1	0,20%	0	+0,06%
<b>BIG</b>	1	0,26%	4	0,79%	-3	-0,53%
<b>MERA25</b>	0	0,00%	-/-	-/-	0	0,00%
<b>TIERSCHUTZ hier!</b>	1	0,26%	1	0,20%	0	+0,06%
<b>PdH</b>	1	0,26%	1	0,20%	0	+0,06%
<b>HEIMAT</b>	0	0,00%	-/-	-/-	0	0,00%
<b>Bündnis C</b>	0	0,00%	0	0,00%	0	0,00%
<b>Verjüngungsforschung</b>	1	0,26%	-/-	-/-	+1	+0,26%
<b>MENSCHLICHE WELT</b>	1	0,26%	0	0,00%	+1	+0,26%
<b>MLPD</b>	0	0,00%	0	0,00%	0	0,00%
<b>DKP</b>	0	0,00%	0	0,00%	0	0,00%
<b>SGP</b>	0	0,00%	0	0,00%	0	0,00%
<b>ABG</b>	0	0,00%	-/-	-/-	0	0,00%
<b>dieBasis</b>	4	1,05%	-/-	-/-	+4	+1,05%
<b>BÜNDNIS DEUTSCHLAND</b>	1	0,26%	-/-	-/-	+1	+0,26%
<b>BSW</b>	18	4,74%	-/-	-/-	+18	+4,74%
<b>DAVA</b>	7	1,84%	-/-	-/-	+7	+1,84%
<b>KLIMALISTE</b>	0	0,00%	-/-	-/-	0	0,00%
<b>LETZTE GENERATION</b>	0	0,00%	-/-	-/-	0	0,00%
<b>PDV</b>	0	0,00%	-/-	-/-	0	0,00%
<b>PdF</b>	1	0,26%	-/-	-/-	+1	+0,26%
<b>V-Partei<sup>3</sup></b>	2	0,53%	-/-	-/-	+2	+0,53%
<b>NPD</b>	-/-	-/-	0	0,00%	0	0,00%

Partei	EW 2024 Stimmen	EW 2024 Prozent	EW 2019 Stimmen	EW 2019 Prozent	Differenz Stimmen	Differenz In Prozent
<b>BGE</b>	-/-	-/-	1	0,20%	-1	-0,20%
<b>ÖkoLinX</b>	-/-	-/-	0	0,00%	0	0,00%
<b>III. Weg</b>	-/-	-/-	0	0,00%	0	0,00%
<b>Graue Panther</b>	-/-	-/-	2	0,40%	-2	-0,40%
<b>DIE FRAUEN</b>	-/-	-/-	0	0,00%	0	0,00%
<b>DIE VIOLETTEN</b>	-/-	-/-	0	0,00%	0	0,00%
<b>NL</b>	-/-	-/-	0	0,00%	0	0,00%
<b>PARTEI FÜR DIE TIERE</b>	-/-	-/-	1	0,20%	-1	-0,20%
<b>Volksabstimmung</b>	-/-	-/-	0	0,00%	0	0,00%
<b>DIE RECHTE</b>	-/-	-/-	0	0,00%	0	0,00%
<b>Die Grauen</b>	-/-	-/-	1	0,20%	-1	-0,20%
<b>Gesundheitsforschung</b>	-/-	-/-	0	0,00%	0	0,00%
<b>Tierschutzallianz</b>	-/-	-/-	0	0,00%	0	0,00%
<b>DiEM25</b>	-/-	-/-	1	0,20%	-1	-0,20%
<b>BP</b>	-/-	-/-	0	0,00%	0	0,00%
<b>DIE DIREKTE!</b>	-/-	-/-	0	0,00%	0	0,00%
<b>LIEBE</b>	-/-	-/-	0	0,00%	0	0,00%
<b>LKR</b>	-/-	-/-	0	0,00%	0	0,00%

### 121.9 Briefwahl Asberg

	EW 2024	EW 2019	Differenz
Wähler mit Wahlschein	721	476	+245
Ungültige Stimmen	0	1	-1
Gültige Stimmen	721	475	+246



Partei	EW 2024 Stimmen	EW 2024 Prozent	EW 2019 Stimmen	EW 2019 Prozent	Differenz Stimmen	Differenz In Prozent
<b>CDU</b>	239	33,15%	146	30,74%	+93	+2,41%
<b>GRÜNE</b>	89	12,34%	92	19,37%	-3	-7,03%
<b>SPD</b>	147	20,39%	100	21,05%	+47	-0,66%
<b>AfD</b>	61	8,46%	52	10,95%	+9	-2,49%
<b>FDP</b>	51	7,07%	34	7,16%	+17	-0,09%
<b>DIE LINKE</b>	9	1,25%	13	2,74%	-4	-1,49%
<b>Die PARTEI</b>	17	2,36%	9	1,89%	+8	+0,47%
<b>Tierschutzpartei</b>	11	1,53%	6	1,26%	+5	+0,27%
<b>PIRATEN</b>	1	0,14%	2	0,42%	-1	-0,28%
<b>Volt</b>	21	2,91%	0	0,00%	+21	+2,91%
<b>FAMILIE</b>	1	0,14%	5	1,05%	-4	-0,91%
<b>FREIE WÄHLER</b>	4	0,55%	2	0,42%	+2	+0,13%
<b>ÖDP</b>	3	0,42%	1	0,21%	+2	+0,21%
<b>BIG</b>	0	0,00%	2	0,42%	-2	-0,42%
<b>MERA25</b>	0	0,00%	-/-	-/-	0	0,00%
<b>TIERSCHUTZ hier!</b>	2	0,28%	0	0,00%	+2	+0,28%
<b>PdH</b>	1	0,14%	0	0,00%	+1	+0,14%
<b>HEIMAT</b>	0	0,00%	-/-	-/-	0	0,00%
<b>Bündnis C</b>	0	0,00%	0	0,00%	0	0,00%
<b>Verjüngungsforschung</b>	0	0,00%	-/-	-/-	0	0,00%
<b>MENSCHLICHE WELT</b>	3	0,42%	0	0,00%	+3	+0,42%
<b>MLPD</b>	0	0,00%	0	0,00%	0	0,00%
<b>DKP</b>	0	0,00%	0	0,00%	0	0,00%
<b>SGP</b>	0	0,00%	0	0,00%	0	0,00%
<b>ABG</b>	2	0,28%	-/-	-/-	+2	+0,28%
<b>dieBasis</b>	1	0,14%	-/-	-/-	+1	+0,14%
<b>BÜNDNIS DEUTSCHLAND</b>	2	0,28%	-/-	-/-	+2	+0,28%
<b>BSW</b>	43	5,96%	-/-	-/-	+43	+5,96%
<b>DAVA</b>	2	0,28%	-/-	-/-	+2	+0,28%
<b>KLIMALISTE</b>	2	0,28%	-/-	-/-	+2	+0,28%
<b>LETZTE GENERATION</b>	0	0,00%	-/-	-/-	0	0,00%
<b>PDV</b>	0	0,00%	-/-	-/-	0	0,00%
<b>PdF</b>	9	1,25%	-/-	-/-	+9	+1,25%
<b>V-Partei<sup>3</sup></b>	0	0,00%	-/-	-/-	0	0,00%
<b>NPD</b>	-/-	-/-	1	0,21%	-1	-0,21%

Partei	EW 2024 Stimmen	EW 2024 Prozent	EW 2019 Stimmen	EW 2019 Prozent	Differenz Stimmen	Differenz In Prozent
<b>BGE</b>	-/-	-/-	0	0,00%	0	0,00%
<b>ÖkoLinX</b>	-/-	-/-	0	0,00%	0	0,00%
<b>III. Weg</b>	-/-	-/-	0	0,00%	0	0,00%
<b>Graue Panther</b>	-/-	-/-	3	0,63%	-3	-0,63%
<b>DIE FRAUEN</b>	-/-	-/-	0	0,00%	0	0,00%
<b>DIE VIOLETTEN</b>	-/-	-/-	2	0,42%	-2	-0,42%
<b>NL</b>	-/-	-/-	0	0,00%	0	0,00%
<b>PARTEI FÜR DIE TIERE</b>	-/-	-/-	0	0,00%	0	0,00%
<b>Volksabstimmung</b>	-/-	-/-	1	0,21%	-1	-0,21%
<b>DIE RECHTE</b>	-/-	-/-	0	0,00%	0	0,00%
<b>Die Grauen</b>	-/-	-/-	1	0,21%	-1	-0,21%
<b>Gesundheitsforschung</b>	-/-	-/-	1	0,21%	-1	-0,21%
<b>Tierschutzallianz</b>	-/-	-/-	0	0,00%	0	0,00%
<b>DiEM25</b>	-/-	-/-	0	0,00%	0	0,00%
<b>BP</b>	-/-	-/-	0	0,00%	0	0,00%
<b>DIE DIREKTE!</b>	-/-	-/-	1	0,21%	-1	-0,21%
<b>LIEBE</b>	-/-	-/-	0	0,00%	0	0,00%
<b>LKR</b>	-/-	-/-	1	0,21%	-1	-0,21%

### 122.1 Astrid-Lindgren-Schule

	EW 2024	EW 2019	Differenz
<b>Wahlbeteiligung</b>	<b>47,69%</b>	<b>51,46%</b>	<b>-3,77%</b>
Wahlberechtigte insgesamt	892	910	-18
Wahlberechtigte ohne Sperrvermerk	736	789	-53
Wahlberechtigte mit Sperrvermerk	156	121	+35
Wahlberechtigte § 24 Abs. 2 EuWO	0	0	0
Wähler insgesamt	351	406	-55
Wähler mit Wahlschein	3	0	+3
Ungültige Stimmen	3	1	+2
Gültige Stimmen	348	405	-57

In Prozent	25,57%	7,18%	22,13%	18,68%	4,60%	4,02%	4,89%	12,93%
Stimmen	89	25	77	65	16	14	17	45
Partei	CDU	GRÜNE	SPD	AfD	FDP	LINKE	BSW	Sonstige

Gewinn In Prozent	+6,06%			+5,84%			+4,89%	+1,33%
Verlust In Prozent		-10,35%	-4,78%		-1,82%	-1,17%		
Partei	CDU	GRÜNE	SPD	AfD	FDP	LINKE	BSW	Sonstige

Partei	EW 2024 Stimmen	EW 2024 Prozent	EW 2019 Stimmen	EW 2019 Prozent	Differenz Stimmen	Differenz In Prozent
<b>CDU</b>	89	25,57%	79	19,51%	+10	+6,06%
<b>GRÜNE</b>	25	7,18%	71	17,53%	-46	-10,35%
<b>SPD</b>	77	22,13%	109	26,91%	-32	-4,78%
<b>AfD</b>	65	18,68%	52	12,84%	+13	+5,84%
<b>FDP</b>	16	4,60%	26	6,42%	-10	-1,82%
<b>DIE LINKE</b>	14	4,02%	21	5,19%	-7	-1,17%
<b>Die PARTEI</b>	11	3,16%	10	2,47%	+1	+0,69%
<b>Tierschutzpartei</b>	9	2,59%	8	1,98%	+1	+0,61%
<b>PIRATEN</b>	1	0,29%	0	0,00%	+1	+0,29%
<b>Volt</b>	5	1,44%	3	0,74%	+2	+0,70%
<b>FAMILIE</b>	1	0,29%	4	0,99%	-3	-0,70%
<b>FREIE WÄHLER</b>	3	0,86%	1	0,25%	+2	+0,61%
<b>ÖDP</b>	0	0,00%	0	0,00%	0	0,00%
<b>BIG</b>	0	0,00%	0	0,00%	0	0,00%
<b>MERA25</b>	0	0,00%	-/-	-/-	0	0,00%
<b>TIERSCHUTZ hier!</b>	5	1,44%	2	0,49%	+3	+0,95%
<b>PdH</b>	0	0,00%	1	0,25%	-1	-0,25%
<b>HEIMAT</b>	0	0,00%	-/-	-/-	0	0,00%
<b>Bündnis C</b>	0	0,00%	0	0,00%	0	0,00%
<b>Verjüngungsforschung</b>	0	0,00%	-/-	-/-	0	0,00%
<b>MENSCHLICHE WELT</b>	1	0,29%	1	0,25%	0	+0,04%
<b>MLPD</b>	0	0,00%	2	0,49%	-2	-0,49%
<b>DKP</b>	0	0,00%	1	0,25%	-1	-0,25%
<b>SGP</b>	0	0,00%	0	0,00%	0	0,00%
<b>ABG</b>	0	0,00%	-/-	-/-	0	0,00%
<b>dieBasis</b>	1	0,29%	-/-	-/-	+1	+0,29%
<b>BÜNDNIS DEUTSCHLAND</b>	1	0,29%	-/-	-/-	+1	+0,29%
<b>BSW</b>	17	4,89%	-/-	-/-	+17	+4,89%
<b>DAVA</b>	2	0,57%	-/-	-/-	+2	+0,57%
<b>KLIMALISTE</b>	0	0,00%	-/-	-/-	0	0,00%
<b>LETZTE GENERATION</b>	1	0,29%	-/-	-/-	+1	+0,29%
<b>PDV</b>	0	0,00%	-/-	-/-	0	0,00%
<b>PdF</b>	4	1,15%	-/-	-/-	+4	+1,15%
<b>V-Partei<sup>3</sup></b>	0	0,00%	-/-	-/-	0	0,00%
<b>NPD</b>	-/-	-/-	1	0,25%	-1	-0,25%



Partei	EW 2024 Stimmen	EW 2024 Prozent	EW 2019 Stimmen	EW 2019 Prozent	Differenz Stimmen	Differenz In Prozent
<b>BGE</b>	-/-	-/-	0	0,00%	0	0,00%
<b>ÖkoLinX</b>	-/-	-/-	0	0,00%	0	0,00%
<b>III. Weg</b>	-/-	-/-	0	0,00%	0	0,00%
<b>Graue Panther</b>	-/-	-/-	1	0,25%	-1	-0,25%
<b>DIE FRAUEN</b>	-/-	-/-	0	0,00%	0	0,00%
<b>DIE VIOLETTEN</b>	-/-	-/-	0	0,00%	0	0,00%
<b>NL</b>	-/-	-/-	1	0,25%	-1	-0,25%
<b>PARTEI FÜR DIE TIERE</b>	-/-	-/-	1	0,25%	-1	-0,25%
<b>Volksabstimmung</b>	-/-	-/-	1	0,25%	-1	-0,25%
<b>DIE RECHTE</b>	-/-	-/-	1	0,25%	-1	-0,25%
<b>Die Grauen</b>	-/-	-/-	4	0,99%	-4	-0,99%
<b>Gesundheitsforschung</b>	-/-	-/-	3	0,74%	-3	-0,74%
<b>Tierschutzallianz</b>	-/-	-/-	0	0,00%	0	0,00%
<b>DiEM25</b>	-/-	-/-	0	0,00%	0	0,00%
<b>BP</b>	-/-	-/-	0	0,00%	0	0,00%
<b>DIE DIREKTE!</b>	-/-	-/-	0	0,00%	0	0,00%
<b>LIEBE</b>	-/-	-/-	1	0,25%	-1	-0,25%
<b>LKR</b>	-/-	-/-	0	0,00%	0	0,00%

### 122.2 Astrid-Lindgren-Schule

	EW 2024	EW 2019	Differenz
<b>Wahlbeteiligung</b>	<b>58,15%</b>	<b>56,53%</b>	<b>+1,62%</b>
Wahlberechtigte insgesamt	762	792	-30
Wahlberechtigte ohne Sperrvermerk	595	674	-79
Wahlberechtigte mit Sperrvermerk	167	118	+49
Wahlberechtigte § 24 Abs. 2 EuWO	0	0	0
Wähler insgesamt	346	381	-35
Wähler mit Wahlschein	1	1	0
Ungültige Stimmen	4	1	+3
Gültige Stimmen	342	380	-38

<b>In Prozent</b>	28,07%	11,11%	19,88%	16,08%	5,85%	1,75%	4,68%	12,57%
<b>Stimmen</b>	96	38	68	55	20	6	16	43
<b>Partei</b>	<b>CDU</b>	<b>GRÜNE</b>	<b>SPD</b>	<b>AfD</b>	<b>FDP</b>	<b>LINKE</b>	<b>BSW</b>	<b>Sonstige</b>

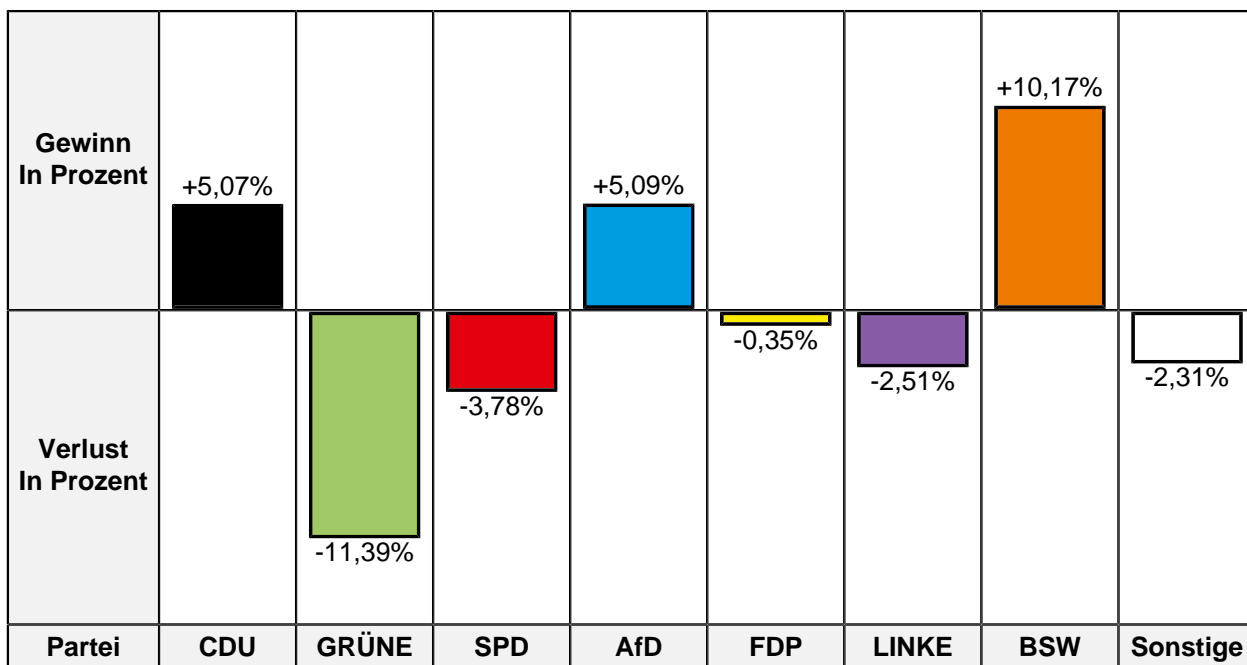
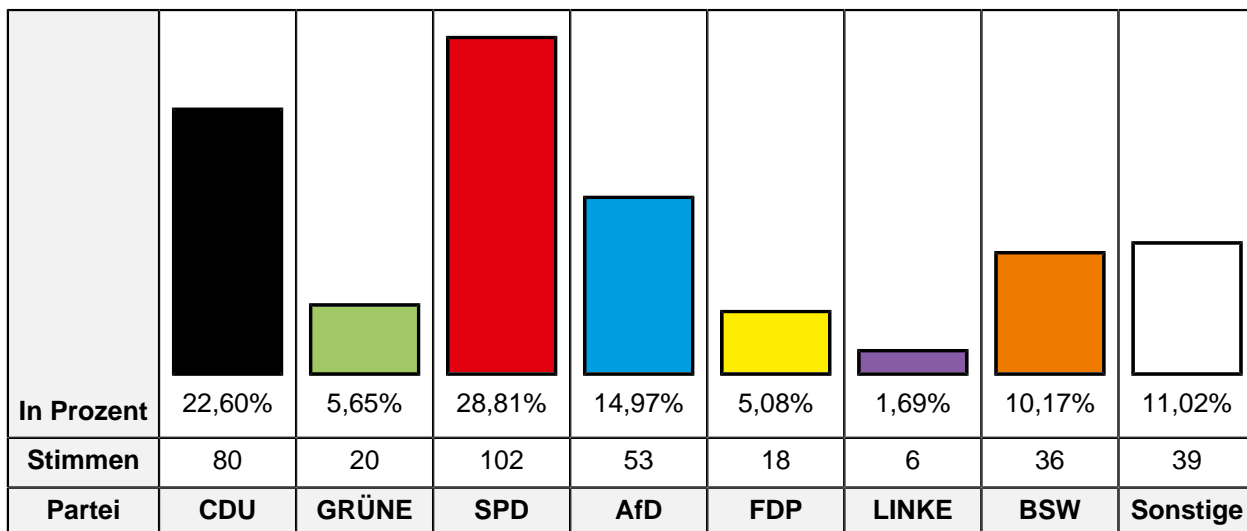
<b>Gewinn In Prozent</b>	+6,23%			+1,08%	+0,32%		+4,68%	+3,62%
<b>Verlust In Prozent</b>		-7,84%	-5,91%			-2,20%		
<b>Partei</b>	<b>CDU</b>	<b>GRÜNE</b>	<b>SPD</b>	<b>AfD</b>	<b>FDP</b>	<b>LINKE</b>	<b>BSW</b>	<b>Sonstige</b>

Partei	EW 2024 Stimmen	EW 2024 Prozent	EW 2019 Stimmen	EW 2019 Prozent	Differenz Stimmen	Differenz In Prozent
<b>CDU</b>	96	28,07%	83	21,84%	+13	+6,23%
<b>GRÜNE</b>	38	11,11%	72	18,95%	-34	-7,84%
<b>SPD</b>	68	19,88%	98	25,79%	-30	-5,91%
<b>AfD</b>	55	16,08%	57	15,00%	-2	+1,08%
<b>FDP</b>	20	5,85%	21	5,53%	-1	+0,32%
<b>DIE LINKE</b>	6	1,75%	15	3,95%	-9	-2,20%
<b>Die PARTEI</b>	8	2,34%	5	1,32%	+3	+1,02%
<b>Tierschutzpartei</b>	3	0,88%	6	1,58%	-3	-0,70%
<b>PIRATEN</b>	2	0,58%	3	0,79%	-1	-0,21%
<b>Volt</b>	5	1,46%	4	1,05%	+1	+0,41%
<b>FAMILIE</b>	5	1,46%	3	0,79%	+2	+0,67%
<b>FREIE WÄHLER</b>	0	0,00%	0	0,00%	0	0,00%
<b>ÖDP</b>	3	0,88%	1	0,26%	+2	+0,62%
<b>BIG</b>	1	0,29%	0	0,00%	+1	+0,29%
<b>MERA25</b>	1	0,29%	-/-	-/-	+1	+0,29%
<b>TIERSCHUTZ hier!</b>	1	0,29%	1	0,26%	0	+0,03%
<b>PdH</b>	0	0,00%	0	0,00%	0	0,00%
<b>HEIMAT</b>	0	0,00%	-/-	-/-	0	0,00%
<b>Bündnis C</b>	0	0,00%	0	0,00%	0	0,00%
<b>Verjüngungsforschung</b>	0	0,00%	-/-	-/-	0	0,00%
<b>MENSCHLICHE WELT</b>	1	0,29%	0	0,00%	+1	+0,29%
<b>MLPD</b>	1	0,29%	0	0,00%	+1	+0,29%
<b>DKP</b>	0	0,00%	0	0,00%	0	0,00%
<b>SGP</b>	0	0,00%	0	0,00%	0	0,00%
<b>ABG</b>	0	0,00%	-/-	-/-	0	0,00%
<b>dieBasis</b>	1	0,29%	-/-	-/-	+1	+0,29%
<b>BÜNDNIS DEUTSCHLAND</b>	3	0,88%	-/-	-/-	+3	+0,88%
<b>BSW</b>	16	4,68%	-/-	-/-	+16	+4,68%
<b>DAVA</b>	2	0,58%	-/-	-/-	+2	+0,58%
<b>KLIMALISTE</b>	0	0,00%	-/-	-/-	0	0,00%
<b>LETZTE GENERATION</b>	2	0,58%	-/-	-/-	+2	+0,58%
<b>PDV</b>	1	0,29%	-/-	-/-	+1	+0,29%
<b>PdF</b>	3	0,88%	-/-	-/-	+3	+0,88%
<b>V-Partei<sup>3</sup></b>	0	0,00%	-/-	-/-	0	0,00%
<b>NPD</b>	-/-	-/-	0	0,00%	0	0,00%

Partei	EW 2024 Stimmen	EW 2024 Prozent	EW 2019 Stimmen	EW 2019 Prozent	Differenz Stimmen	Differenz In Prozent
<b>BGE</b>	-/-	-/-	1	0,26%	-1	-0,26%
<b>ÖkoLinX</b>	-/-	-/-	0	0,00%	0	0,00%
<b>III. Weg</b>	-/-	-/-	0	0,00%	0	0,00%
<b>Graue Panther</b>	-/-	-/-	1	0,26%	-1	-0,26%
<b>DIE FRAUEN</b>	-/-	-/-	0	0,00%	0	0,00%
<b>DIE VIOLETTEN</b>	-/-	-/-	1	0,26%	-1	-0,26%
<b>NL</b>	-/-	-/-	0	0,00%	0	0,00%
<b>PARTEI FÜR DIE TIERE</b>	-/-	-/-	0	0,00%	0	0,00%
<b>Volksabstimmung</b>	-/-	-/-	0	0,00%	0	0,00%
<b>DIE RECHTE</b>	-/-	-/-	0	0,00%	0	0,00%
<b>Die Grauen</b>	-/-	-/-	5	1,32%	-5	-1,32%
<b>Gesundheitsforschung</b>	-/-	-/-	1	0,26%	-1	-0,26%
<b>Tierschutzallianz</b>	-/-	-/-	0	0,00%	0	0,00%
<b>DiEM25</b>	-/-	-/-	1	0,26%	-1	-0,26%
<b>BP</b>	-/-	-/-	1	0,26%	-1	-0,26%
<b>DIE DIREKTE!</b>	-/-	-/-	0	0,00%	0	0,00%
<b>LIEBE</b>	-/-	-/-	0	0,00%	0	0,00%
<b>LKR</b>	-/-	-/-	0	0,00%	0	0,00%

### 122.3 TuWas Genossenschaft eG, "Polster und Mehr" - Gebäude

	EW 2024	EW 2019	Differenz
<b>Wahlbeteiligung</b>	<b>53,54%</b>	<b>55,95%</b>	<b>-2,41%</b>
Wahlberechtigte insgesamt	800	812	-12
Wahlberechtigte ohne Sperrvermerk	663	731	-68
Wahlberechtigte mit Sperrvermerk	137	81	+56
Wahlberechtigte § 24 Abs. 2 EuWO	0	0	0
Wähler insgesamt	355	409	-54
Wähler mit Wahlschein	0	0	0
Ungültige Stimmen	1	4	-3
Gültige Stimmen	354	405	-51



Partei	EW 2024 Stimmen	EW 2024 Prozent	EW 2019 Stimmen	EW 2019 Prozent	Differenz Stimmen	Differenz In Prozent
<b>CDU</b>	80	22,60%	71	17,53%	+9	+5,07%
<b>GRÜNE</b>	20	5,65%	69	17,04%	-49	-11,39%
<b>SPD</b>	102	28,81%	132	32,59%	-30	-3,78%
<b>AfD</b>	53	14,97%	40	9,88%	+13	+5,09%
<b>FDP</b>	18	5,08%	22	5,43%	-4	-0,35%
<b>DIE LINKE</b>	6	1,69%	17	4,20%	-11	-2,51%
<b>Die PARTEI</b>	7	1,98%	14	3,46%	-7	-1,48%
<b>Tierschutzpartei</b>	6	1,69%	11	2,72%	-5	-1,03%
<b>PIRATEN</b>	2	0,56%	2	0,49%	0	+0,07%
<b>Volt</b>	4	1,13%	2	0,49%	+2	+0,64%
<b>FAMILIE</b>	1	0,28%	6	1,48%	-5	-1,20%
<b>FREIE WÄHLER</b>	3	0,85%	1	0,25%	+2	+0,60%
<b>ÖDP</b>	0	0,00%	1	0,25%	-1	-0,25%
<b>BIG</b>	0	0,00%	0	0,00%	0	0,00%
<b>MERA25</b>	3	0,85%	-/-	-/-	+3	+0,85%
<b>TIERSCHUTZ hier!</b>	3	0,85%	1	0,25%	+2	+0,60%
<b>PdH</b>	1	0,28%	0	0,00%	+1	+0,28%
<b>HEIMAT</b>	0	0,00%	-/-	-/-	0	0,00%
<b>Bündnis C</b>	0	0,00%	0	0,00%	0	0,00%
<b>Verjüngungsforschung</b>	0	0,00%	-/-	-/-	0	0,00%
<b>MENSCHLICHE WELT</b>	0	0,00%	0	0,00%	0	0,00%
<b>MLPD</b>	1	0,28%	0	0,00%	+1	+0,28%
<b>DKP</b>	0	0,00%	0	0,00%	0	0,00%
<b>SGP</b>	0	0,00%	0	0,00%	0	0,00%
<b>ABG</b>	0	0,00%	-/-	-/-	0	0,00%
<b>dieBasis</b>	1	0,28%	-/-	-/-	+1	+0,28%
<b>BÜNDNIS DEUTSCHLAND</b>	2	0,56%	-/-	-/-	+2	+0,56%
<b>BSW</b>	36	10,17%	-/-	-/-	+36	+10,17%
<b>DAVA</b>	5	1,41%	-/-	-/-	+5	+1,41%
<b>KLIMALISTE</b>	0	0,00%	-/-	-/-	0	0,00%
<b>LETZTE GENERATION</b>	0	0,00%	-/-	-/-	0	0,00%
<b>PDV</b>	0	0,00%	-/-	-/-	0	0,00%
<b>PdF</b>	0	0,00%	-/-	-/-	0	0,00%
<b>V-Partei<sup>3</sup></b>	0	0,00%	-/-	-/-	0	0,00%
<b>NPD</b>	-/-	-/-	0	0,00%	0	0,00%

Partei	EW 2024 Stimmen	EW 2024 Prozent	EW 2019 Stimmen	EW 2019 Prozent	Differenz Stimmen	Differenz In Prozent
<b>BGE</b>	-/-	-/-	1	0,25%	-1	-0,25%
<b>ÖkoLinX</b>	-/-	-/-	0	0,00%	0	0,00%
<b>III. Weg</b>	-/-	-/-	0	0,00%	0	0,00%
<b>Graue Panther</b>	-/-	-/-	0	0,00%	0	0,00%
<b>DIE FRAUEN</b>	-/-	-/-	0	0,00%	0	0,00%
<b>DIE VIOLETTEN</b>	-/-	-/-	0	0,00%	0	0,00%
<b>NL</b>	-/-	-/-	1	0,25%	-1	-0,25%
<b>PARTEI FÜR DIE TIERE</b>	-/-	-/-	5	1,23%	-5	-1,23%
<b>Volksabstimmung</b>	-/-	-/-	1	0,25%	-1	-0,25%
<b>DIE RECHTE</b>	-/-	-/-	0	0,00%	0	0,00%
<b>Die Grauen</b>	-/-	-/-	1	0,25%	-1	-0,25%
<b>Gesundheitsforschung</b>	-/-	-/-	0	0,00%	0	0,00%
<b>Tierschutzallianz</b>	-/-	-/-	2	0,49%	-2	-0,49%
<b>DiEM25</b>	-/-	-/-	2	0,49%	-2	-0,49%
<b>BP</b>	-/-	-/-	0	0,00%	0	0,00%
<b>DIE DIREKTE!</b>	-/-	-/-	1	0,25%	-1	-0,25%
<b>LIEBE</b>	-/-	-/-	1	0,25%	-1	-0,25%
<b>LKR</b>	-/-	-/-	1	0,25%	-1	-0,25%

### 122.9 Briefwahl Scherpenberg/Asberg

	EW 2024	EW 2019	Differenz
Wähler mit Wahrschein	426	304	+122
Ungültige Stimmen	0	0	0
Gültige Stimmen	426	304	+122

<b>In Prozent</b>	25,82%	12,21%	26,53%	10,56%	6,57%	0,23%	5,40%	12,68%
<b>Stimmen</b>	110	52	113	45	28	1	23	54
<b>Partei</b>	<b>CDU</b>	<b>GRÜNE</b>	<b>SPD</b>	<b>AfD</b>	<b>FDP</b>	<b>LINKE</b>	<b>BSW</b>	<b>Sonstige</b>

<b>Gewinn In Prozent</b>	+0,49%		+6,14%		+0,32%		+5,40%	+0,84%
<b>Verlust In Prozent</b>		-3,25%		-3,58%		-6,35%		
<b>Partei</b>	<b>CDU</b>	<b>GRÜNE</b>	<b>SPD</b>	<b>AfD</b>	<b>FDP</b>	<b>LINKE</b>	<b>BSW</b>	<b>Sonstige</b>



Partei	EW 2024 Stimmen	EW 2024 Prozent	EW 2019 Stimmen	EW 2019 Prozent	Differenz Stimmen	Differenz In Prozent
<b>CDU</b>	110	25,82%	77	25,33%	+33	+0,49%
<b>GRÜNE</b>	52	12,21%	47	15,46%	+5	-3,25%
<b>SPD</b>	113	26,53%	62	20,39%	+51	+6,14%
<b>AfD</b>	45	10,56%	43	14,14%	+2	-3,58%
<b>FDP</b>	28	6,57%	19	6,25%	+9	+0,32%
<b>DIE LINKE</b>	1	0,23%	20	6,58%	-19	-6,35%
<b>Die PARTEI</b>	9	2,11%	8	2,63%	+1	-0,52%
<b>Tierschutzpartei</b>	11	2,58%	7	2,30%	+4	+0,28%
<b>PIRATEN</b>	2	0,47%	0	0,00%	+2	+0,47%
<b>Volt</b>	5	1,17%	0	0,00%	+5	+1,17%
<b>FAMILIE</b>	6	1,41%	4	1,32%	+2	+0,09%
<b>FREIE WÄHLER</b>	4	0,94%	2	0,66%	+2	+0,28%
<b>ÖDP</b>	3	0,70%	0	0,00%	+3	+0,70%
<b>BIG</b>	1	0,23%	0	0,00%	+1	+0,23%
<b>MERA25</b>	0	0,00%	-/-	-/-	0	0,00%
<b>TIERSCHUTZ hier!</b>	2	0,47%	1	0,33%	+1	+0,14%
<b>PdH</b>	2	0,47%	0	0,00%	+2	+0,47%
<b>HEIMAT</b>	0	0,00%	-/-	-/-	0	0,00%
<b>Bündnis C</b>	0	0,00%	0	0,00%	0	0,00%
<b>Verjüngungsforschung</b>	0	0,00%	-/-	-/-	0	0,00%
<b>MENSCHLICHE WELT</b>	0	0,00%	1	0,33%	-1	-0,33%
<b>MLPD</b>	1	0,23%	0	0,00%	+1	+0,23%
<b>DKP</b>	0	0,00%	0	0,00%	0	0,00%
<b>SGP</b>	0	0,00%	0	0,00%	0	0,00%
<b>ABG</b>	0	0,00%	-/-	-/-	0	0,00%
<b>dieBasis</b>	0	0,00%	-/-	-/-	0	0,00%
<b>BÜNDNIS DEUTSCHLAND</b>	3	0,70%	-/-	-/-	+3	+0,70%
<b>BSW</b>	23	5,40%	-/-	-/-	+23	+5,40%
<b>DAVA</b>	0	0,00%	-/-	-/-	0	0,00%
<b>KLIMALISTE</b>	1	0,23%	-/-	-/-	+1	+0,23%
<b>LETZTE GENERATION</b>	0	0,00%	-/-	-/-	0	0,00%
<b>PDV</b>	0	0,00%	-/-	-/-	0	0,00%
<b>PdF</b>	3	0,70%	-/-	-/-	+3	+0,70%
<b>V-Partei<sup>3</sup></b>	1	0,23%	-/-	-/-	+1	+0,23%
<b>NPD</b>	-/-	-/-	1	0,33%	-1	-0,33%

Partei	EW 2024 Stimmen	EW 2024 Prozent	EW 2019 Stimmen	EW 2019 Prozent	Differenz Stimmen	Differenz In Prozent
<b>BGE</b>	-/-	-/-	1	0,33%	-1	-0,33%
<b>ÖkoLinX</b>	-/-	-/-	0	0,00%	0	0,00%
<b>III. Weg</b>	-/-	-/-	0	0,00%	0	0,00%
<b>Graue Panther</b>	-/-	-/-	3	0,99%	-3	-0,99%
<b>DIE FRAUEN</b>	-/-	-/-	0	0,00%	0	0,00%
<b>DIE VIOLETTEN</b>	-/-	-/-	0	0,00%	0	0,00%
<b>NL</b>	-/-	-/-	0	0,00%	0	0,00%
<b>PARTEI FÜR DIE TIERE</b>	-/-	-/-	2	0,66%	-2	-0,66%
<b>Volksabstimmung</b>	-/-	-/-	1	0,33%	-1	-0,33%
<b>DIE RECHTE</b>	-/-	-/-	0	0,00%	0	0,00%
<b>Die Grauen</b>	-/-	-/-	0	0,00%	0	0,00%
<b>Gesundheitsforschung</b>	-/-	-/-	2	0,66%	-2	-0,66%
<b>Tierschutzallianz</b>	-/-	-/-	1	0,33%	-1	-0,33%
<b>DiEM25</b>	-/-	-/-	0	0,00%	0	0,00%
<b>BP</b>	-/-	-/-	0	0,00%	0	0,00%
<b>DIE DIREKTE!</b>	-/-	-/-	0	0,00%	0	0,00%
<b>LIEBE</b>	-/-	-/-	0	0,00%	0	0,00%
<b>LKR</b>	-/-	-/-	2	0,66%	-2	-0,66%

### 123.1 Waldschule, Aula

	EW 2024	EW 2019	Differenz
<b>Wahlbeteiligung</b>	<b>58,02%</b>	<b>66,03%</b>	<b>-8,01%</b>
Wahlberechtigte insgesamt	1.364	1.322	+42
Wahlberechtigte ohne Sperrvermerk	917	1.039	-122
Wahlberechtigte mit Sperrvermerk	447	283	+164
Wahlberechtigte § 24 Abs. 2 EuWO	0	0	0
Wähler insgesamt	532	686	-154
Wähler mit Wahlschein	4	1	+3
Ungültige Stimmen	7	5	+2
Gültige Stimmen	525	681	-156

In Prozent	33,33%	9,90%	21,52%	12,00%	8,38%	0,95%	4,00%	9,90%
Stimmen	175	52	113	63	44	5	21	52
Partei	CDU	GRÜNE	SPD	AfD	FDP	LINKE	BSW	Sonstige

Gewinn In Prozent	+4,55%		+1,11%	+3,78%	+0,89%		+4,00%	+0,36%
Verlust In Prozent		-12,42%				-2,28%		
Partei	CDU	GRÜNE	SPD	AfD	FDP	LINKE	BSW	Sonstige

Partei	EW 2024 Stimmen	EW 2024 Prozent	EW 2019 Stimmen	EW 2019 Prozent	Differenz Stimmen	Differenz In Prozent
<b>CDU</b>	175	33,33%	196	28,78%	-21	+4,55%
<b>GRÜNE</b>	52	9,90%	152	22,32%	-100	-12,42%
<b>SPD</b>	113	21,52%	139	20,41%	-26	+1,11%
<b>AfD</b>	63	12,00%	56	8,22%	+7	+3,78%
<b>FDP</b>	44	8,38%	51	7,49%	-7	+0,89%
<b>DIE LINKE</b>	5	0,95%	22	3,23%	-17	-2,28%
<b>Die PARTEI</b>	10	1,90%	21	3,08%	-11	-1,18%
<b>Tierschutzpartei</b>	12	2,29%	11	1,62%	+1	+0,67%
<b>PIRATEN</b>	3	0,57%	2	0,29%	+1	+0,28%
<b>Volt</b>	8	1,52%	5	0,73%	+3	+0,79%
<b>FAMILIE</b>	3	0,57%	6	0,88%	-3	-0,31%
<b>FREIE WÄHLER</b>	1	0,19%	8	1,17%	-7	-0,98%
<b>ÖDP</b>	0	0,00%	1	0,15%	-1	-0,15%
<b>BIG</b>	0	0,00%	0	0,00%	0	0,00%
<b>MERA25</b>	2	0,38%	-/-	-/-	+2	+0,38%
<b>TIERSCHUTZ hier!</b>	2	0,38%	0	0,00%	+2	+0,38%
<b>PdH</b>	0	0,00%	1	0,15%	-1	-0,15%
<b>HEIMAT</b>	1	0,19%	-/-	-/-	+1	+0,19%
<b>Bündnis C</b>	0	0,00%	0	0,00%	0	0,00%
<b>Verjüngungsforschung</b>	0	0,00%	-/-	-/-	0	0,00%
<b>MENSCHLICHE WELT</b>	2	0,38%	2	0,29%	0	+0,09%
<b>MLPD</b>	0	0,00%	0	0,00%	0	0,00%
<b>DKP</b>	1	0,19%	0	0,00%	+1	+0,19%
<b>SGP</b>	0	0,00%	0	0,00%	0	0,00%
<b>ABG</b>	0	0,00%	-/-	-/-	0	0,00%
<b>dieBasis</b>	2	0,38%	-/-	-/-	+2	+0,38%
<b>BÜNDNIS DEUTSCHLAND</b>	0	0,00%	-/-	-/-	0	0,00%
<b>BSW</b>	21	4,00%	-/-	-/-	+21	+4,00%
<b>DAVA</b>	1	0,19%	-/-	-/-	+1	+0,19%
<b>KLIMALISTE</b>	0	0,00%	-/-	-/-	0	0,00%
<b>LETZTE GENERATION</b>	0	0,00%	-/-	-/-	0	0,00%
<b>PDV</b>	1	0,19%	-/-	-/-	+1	+0,19%
<b>PdF</b>	2	0,38%	-/-	-/-	+2	+0,38%
<b>V-Partei<sup>3</sup></b>	1	0,19%	-/-	-/-	+1	+0,19%
<b>NPD</b>	-/-	-/-	0	0,00%	0	0,00%

Partei	EW 2024 Stimmen	EW 2024 Prozent	EW 2019 Stimmen	EW 2019 Prozent	Differenz Stimmen	Differenz In Prozent
<b>BGE</b>	-/-	-/-	0	0,00%	0	0,00%
<b>ÖkoLinX</b>	-/-	-/-	0	0,00%	0	0,00%
<b>III. Weg</b>	-/-	-/-	0	0,00%	0	0,00%
<b>Graue Panther</b>	-/-	-/-	0	0,00%	0	0,00%
<b>DIE FRAUEN</b>	-/-	-/-	2	0,29%	-2	-0,29%
<b>DIE VIOLETTEN</b>	-/-	-/-	0	0,00%	0	0,00%
<b>NL</b>	-/-	-/-	0	0,00%	0	0,00%
<b>PARTEI FÜR DIE TIERE</b>	-/-	-/-	0	0,00%	0	0,00%
<b>Volksabstimmung</b>	-/-	-/-	1	0,15%	-1	-0,15%
<b>DIE RECHTE</b>	-/-	-/-	0	0,00%	0	0,00%
<b>Die Grauen</b>	-/-	-/-	0	0,00%	0	0,00%
<b>Gesundheitsforschung</b>	-/-	-/-	3	0,44%	-3	-0,44%
<b>Tierschutzallianz</b>	-/-	-/-	0	0,00%	0	0,00%
<b>DiEM25</b>	-/-	-/-	1	0,15%	-1	-0,15%
<b>BP</b>	-/-	-/-	1	0,15%	-1	-0,15%
<b>DIE DIREKTE!</b>	-/-	-/-	0	0,00%	0	0,00%
<b>LIEBE</b>	-/-	-/-	0	0,00%	0	0,00%
<b>LKR</b>	-/-	-/-	0	0,00%	0	0,00%

### 123.2 Evangelischer Kinder- und Jugendtreff, Gemeindesaal

	EW 2024	EW 2019	Differenz
<b>Wahlbeteiligung</b>	<b>57,66%</b>	<b>60,03%</b>	<b>-2,37%</b>
Wahlberechtigte insgesamt	762	797	-35
Wahlberechtigte ohne Sperrvermerk	548	678	-130
Wahlberechtigte mit Sperrvermerk	214	119	+95
Wahlberechtigte § 24 Abs. 2 EuWO	0	0	0
Wähler insgesamt	316	407	-91
Wähler mit Wahlschein	4	1	+3
Ungültige Stimmen	3	4	-1
Gültige Stimmen	313	403	-90

In Prozent	29,07%	12,14%	21,73%	15,65%	3,51%	2,88%	2,24%	12,78%
Stimmen	91	38	68	49	11	9	7	40
Partei	CDU	GRÜNE	SPD	AfD	FDP	LINKE	Tiers	Sonstige

Gewinn In Prozent	+6,74%			+5,72%				+3,60%
Verlust In Prozent		-8,46%	-2,84%		-3,19%	-0,84%	-0,74%	
Partei	CDU	GRÜNE	SPD	AfD	FDP	LINKE	Tiers	Sonstige

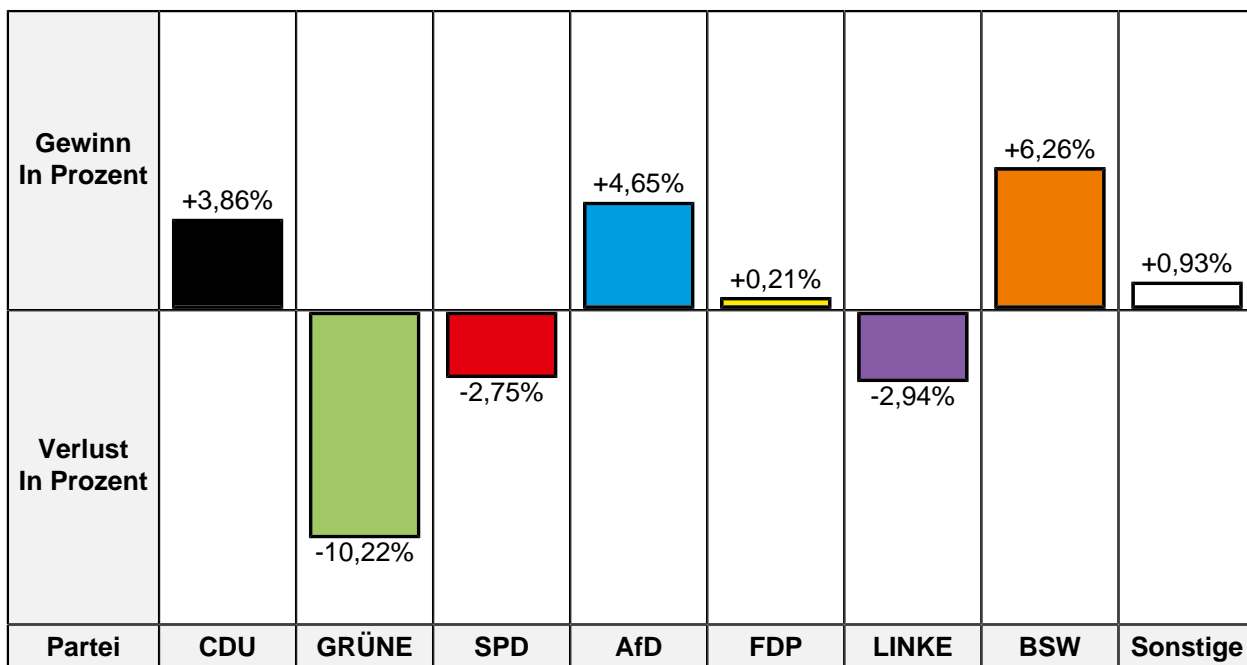
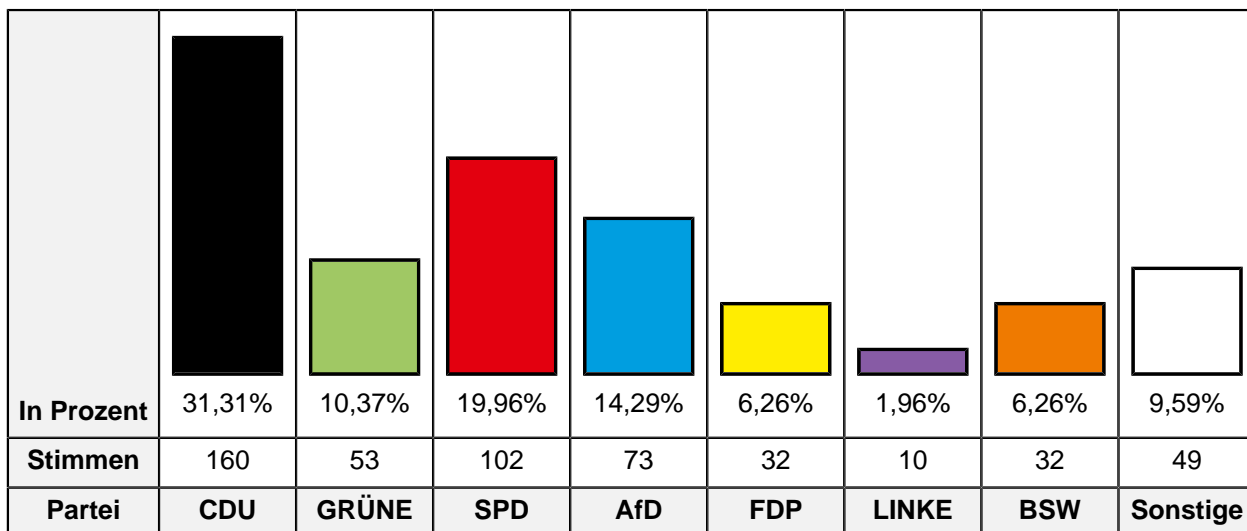
Partei	EW 2024 Stimmen	EW 2024 Prozent	EW 2019 Stimmen	EW 2019 Prozent	Differenz Stimmen	Differenz In Prozent
<b>CDU</b>	91	29,07%	90	22,33%	+1	+6,74%
<b>GRÜNE</b>	38	12,14%	83	20,60%	-45	-8,46%
<b>SPD</b>	68	21,73%	99	24,57%	-31	-2,84%
<b>AfD</b>	49	15,65%	40	9,93%	+9	+5,72%
<b>FDP</b>	11	3,51%	27	6,70%	-16	-3,19%
<b>DIE LINKE</b>	9	2,88%	15	3,72%	-6	-0,84%
<b>Die PARTEI</b>	2	0,64%	11	2,73%	-9	-2,09%
<b>Tierschutzpartei</b>	7	2,24%	12	2,98%	-5	-0,74%
<b>PIRATEN</b>	1	0,32%	2	0,50%	-1	-0,18%
<b>Volt</b>	6	1,92%	3	0,74%	+3	+1,18%
<b>FAMILIE</b>	4	1,28%	3	0,74%	+1	+0,54%
<b>FREIE WÄHLER</b>	6	1,92%	3	0,74%	+3	+1,18%
<b>ÖDP</b>	4	1,28%	0	0,00%	+4	+1,28%
<b>BIG</b>	0	0,00%	0	0,00%	0	0,00%
<b>MERA25</b>	1	0,32%	-/-	-/-	+1	+0,32%
<b>TIERSCHUTZ hier!</b>	2	0,64%	2	0,50%	0	+0,14%
<b>PdH</b>	2	0,64%	1	0,25%	+1	+0,39%
<b>HEIMAT</b>	0	0,00%	-/-	-/-	0	0,00%
<b>Bündnis C</b>	0	0,00%	0	0,00%	0	0,00%
<b>Verjüngungsforschung</b>	0	0,00%	-/-	-/-	0	0,00%
<b>MENSCHLICHE WELT</b>	0	0,00%	1	0,25%	-1	-0,25%
<b>MLPD</b>	0	0,00%	0	0,00%	0	0,00%
<b>DKP</b>	0	0,00%	0	0,00%	0	0,00%
<b>SGP</b>	0	0,00%	0	0,00%	0	0,00%
<b>ABG</b>	0	0,00%	-/-	-/-	0	0,00%
<b>dieBasis</b>	0	0,00%	-/-	-/-	0	0,00%
<b>BÜNDNIS DEUTSCHLAND</b>	0	0,00%	-/-	-/-	0	0,00%
<b>BSW</b>	7	2,24%	-/-	-/-	+7	+2,24%
<b>DAVA</b>	0	0,00%	-/-	-/-	0	0,00%
<b>KLIMALISTE</b>	1	0,32%	-/-	-/-	+1	+0,32%
<b>LETZTE GENERATION</b>	1	0,32%	-/-	-/-	+1	+0,32%
<b>PDV</b>	0	0,00%	-/-	-/-	0	0,00%
<b>PdF</b>	3	0,96%	-/-	-/-	+3	+0,96%
<b>V-Partei<sup>3</sup></b>	0	0,00%	-/-	-/-	0	0,00%
<b>NPD</b>	-/-	-/-	1	0,25%	-1	-0,25%

Partei	EW 2024 Stimmen	EW 2024 Prozent	EW 2019 Stimmen	EW 2019 Prozent	Differenz Stimmen	Differenz In Prozent
<b>BGE</b>	-/-	-/-	0	0,00%	0	0,00%
<b>ÖkoLinX</b>	-/-	-/-	0	0,00%	0	0,00%
<b>III. Weg</b>	-/-	-/-	0	0,00%	0	0,00%
<b>Graue Panther</b>	-/-	-/-	2	0,50%	-2	-0,50%
<b>DIE FRAUEN</b>	-/-	-/-	2	0,50%	-2	-0,50%
<b>DIE VIOLETTEN</b>	-/-	-/-	0	0,00%	0	0,00%
<b>NL</b>	-/-	-/-	0	0,00%	0	0,00%
<b>PARTEI FÜR DIE TIERE</b>	-/-	-/-	1	0,25%	-1	-0,25%
<b>Volksabstimmung</b>	-/-	-/-	0	0,00%	0	0,00%
<b>DIE RECHTE</b>	-/-	-/-	0	0,00%	0	0,00%
<b>Die Grauen</b>	-/-	-/-	2	0,50%	-2	-0,50%
<b>Gesundheitsforschung</b>	-/-	-/-	0	0,00%	0	0,00%
<b>Tierschutzallianz</b>	-/-	-/-	1	0,25%	-1	-0,25%
<b>DiEM25</b>	-/-	-/-	0	0,00%	0	0,00%
<b>BP</b>	-/-	-/-	0	0,00%	0	0,00%
<b>DIE DIREKTE!</b>	-/-	-/-	0	0,00%	0	0,00%
<b>LIEBE</b>	-/-	-/-	1	0,25%	-1	-0,25%
<b>LKR</b>	-/-	-/-	1	0,25%	-1	-0,25%



### 123.3 Waldschule, Raum N003 (Mitteltrakt)

	EW 2024	EW 2019	Differenz
<b>Wahlbeteiligung</b>	<b>63,08%</b>	<b>62,07%</b>	<b>+1,01%</b>
Wahlberechtigte insgesamt	1.240	1.210	+30
Wahlberechtigte ohne Sperrvermerk	818	994	-176
Wahlberechtigte mit Sperrvermerk	422	216	+206
Wahlberechtigte § 24 Abs. 2 EuWO	0	0	0
Wähler insgesamt	516	617	-101
Wähler mit Wahlschein	6	1	+5
Ungültige Stimmen	5	5	0
Gültige Stimmen	511	612	-101

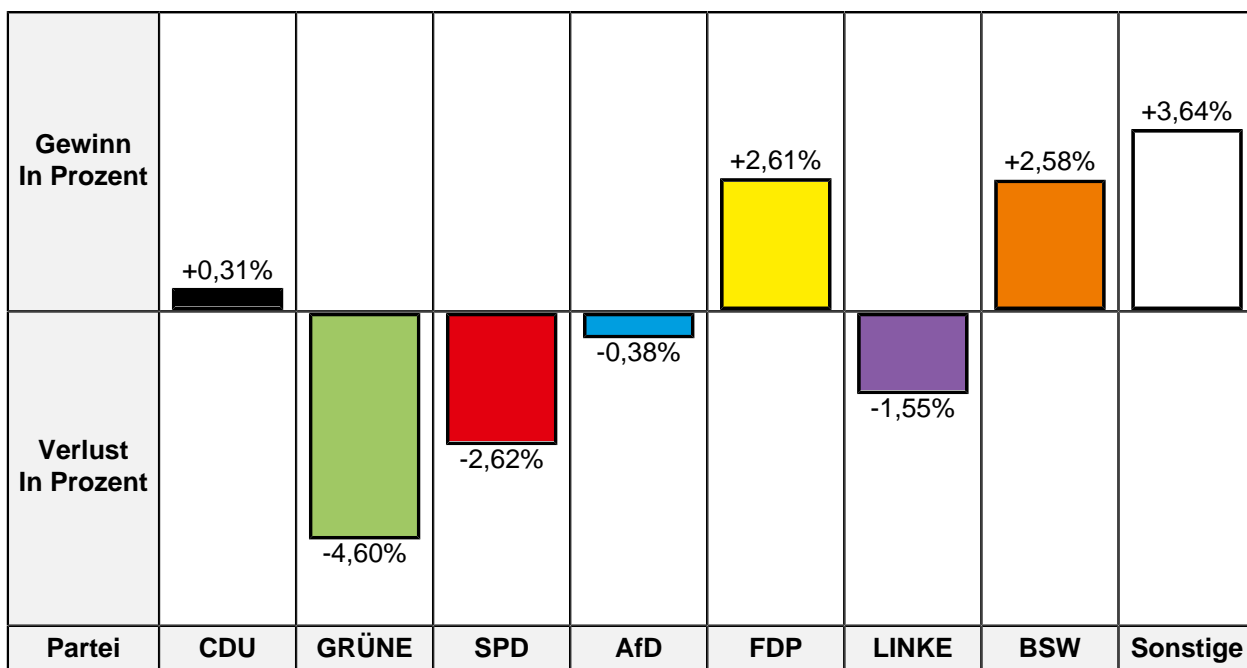
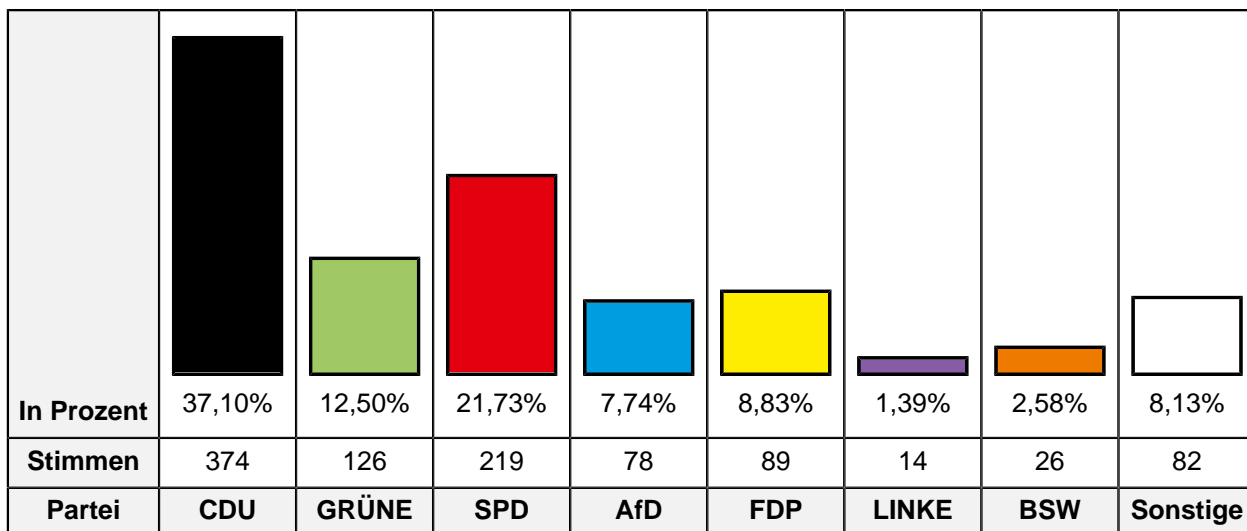


Partei	EW 2024 Stimmen	EW 2024 Prozent	EW 2019 Stimmen	EW 2019 Prozent	Differenz Stimmen	Differenz In Prozent
<b>CDU</b>	160	31,31%	168	27,45%	-8	+3,86%
<b>GRÜNE</b>	53	10,37%	126	20,59%	-73	-10,22%
<b>SPD</b>	102	19,96%	139	22,71%	-37	-2,75%
<b>AfD</b>	73	14,29%	59	9,64%	+14	+4,65%
<b>FDP</b>	32	6,26%	37	6,05%	-5	+0,21%
<b>DIE LINKE</b>	10	1,96%	30	4,90%	-20	-2,94%
<b>Die PARTEI</b>	11	2,15%	12	1,96%	-1	+0,19%
<b>Tierschutzpartei</b>	6	1,17%	10	1,63%	-4	-0,46%
<b>PIRATEN</b>	3	0,59%	2	0,33%	+1	+0,26%
<b>Volt</b>	6	1,17%	3	0,49%	+3	+0,68%
<b>FAMILIE</b>	2	0,39%	2	0,33%	0	+0,06%
<b>FREIE WÄHLER</b>	3	0,59%	3	0,49%	0	+0,10%
<b>ÖDP</b>	1	0,20%	2	0,33%	-1	-0,13%
<b>BIG</b>	2	0,39%	0	0,00%	+2	+0,39%
<b>MERA25</b>	0	0,00%	-/-	-/-	0	0,00%
<b>TIERSCHUTZ hier!</b>	4	0,78%	1	0,16%	+3	+0,62%
<b>PdH</b>	0	0,00%	1	0,16%	-1	-0,16%
<b>HEIMAT</b>	0	0,00%	-/-	-/-	0	0,00%
<b>Bündnis C</b>	0	0,00%	0	0,00%	0	0,00%
<b>Verjüngungsforschung</b>	0	0,00%	-/-	-/-	0	0,00%
<b>MENSCHLICHE WELT</b>	1	0,20%	0	0,00%	+1	+0,20%
<b>MLPD</b>	0	0,00%	1	0,16%	-1	-0,16%
<b>DKP</b>	0	0,00%	0	0,00%	0	0,00%
<b>SGP</b>	0	0,00%	1	0,16%	-1	-0,16%
<b>ABG</b>	0	0,00%	-/-	-/-	0	0,00%
<b>dieBasis</b>	0	0,00%	-/-	-/-	0	0,00%
<b>BÜNDNIS DEUTSCHLAND</b>	4	0,78%	-/-	-/-	+4	+0,78%
<b>BSW</b>	32	6,26%	-/-	-/-	+32	+6,26%
<b>DAVA</b>	0	0,00%	-/-	-/-	0	0,00%
<b>KLIMALISTE</b>	1	0,20%	-/-	-/-	+1	+0,20%
<b>LETZTE GENERATION</b>	1	0,20%	-/-	-/-	+1	+0,20%
<b>PDV</b>	0	0,00%	-/-	-/-	0	0,00%
<b>PdF</b>	4	0,78%	-/-	-/-	+4	+0,78%
<b>V-Partei<sup>3</sup></b>	0	0,00%	-/-	-/-	0	0,00%
<b>NPD</b>	-/-	-/-	0	0,00%	0	0,00%

Partei	EW 2024 Stimmen	EW 2024 Prozent	EW 2019 Stimmen	EW 2019 Prozent	Differenz Stimmen	Differenz In Prozent
<b>BGE</b>	-/-	-/-	0	0,00%	0	0,00%
<b>ÖkoLinX</b>	-/-	-/-	0	0,00%	0	0,00%
<b>III. Weg</b>	-/-	-/-	0	0,00%	0	0,00%
<b>Graue Panther</b>	-/-	-/-	3	0,49%	-3	-0,49%
<b>DIE FRAUEN</b>	-/-	-/-	0	0,00%	0	0,00%
<b>DIE VIOLETTEN</b>	-/-	-/-	0	0,00%	0	0,00%
<b>NL</b>	-/-	-/-	0	0,00%	0	0,00%
<b>PARTEI FÜR DIE TIERE</b>	-/-	-/-	2	0,33%	-2	-0,33%
<b>Volksabstimmung</b>	-/-	-/-	1	0,16%	-1	-0,16%
<b>DIE RECHTE</b>	-/-	-/-	1	0,16%	-1	-0,16%
<b>Die Grauen</b>	-/-	-/-	3	0,49%	-3	-0,49%
<b>Gesundheitsforschung</b>	-/-	-/-	2	0,33%	-2	-0,33%
<b>Tierschutzallianz</b>	-/-	-/-	1	0,16%	-1	-0,16%
<b>DiEM25</b>	-/-	-/-	1	0,16%	-1	-0,16%
<b>BP</b>	-/-	-/-	1	0,16%	-1	-0,16%
<b>DIE DIREKTE!</b>	-/-	-/-	0	0,00%	0	0,00%
<b>LIEBE</b>	-/-	-/-	0	0,00%	0	0,00%
<b>LKR</b>	-/-	-/-	0	0,00%	0	0,00%

### 123.9 Briefwahl Schwafheim / Asberg-Süd

	EW 2024	EW 2019	Differenz
Wähler mit Wahrschein	1.009	582	+427
Ungültige Stimmen	1	3	-2
Gültige Stimmen	1.008	579	+429



Partei	EW 2024 Stimmen	EW 2024 Prozent	EW 2019 Stimmen	EW 2019 Prozent	Differenz Stimmen	Differenz In Prozent
<b>CDU</b>	374	37,10%	213	36,79%	+161	+0,31%
<b>GRÜNE</b>	126	12,50%	99	17,10%	+27	-4,60%
<b>SPD</b>	219	21,73%	141	24,35%	+78	-2,62%
<b>AfD</b>	78	7,74%	47	8,12%	+31	-0,38%
<b>FDP</b>	89	8,83%	36	6,22%	+53	+2,61%
<b>DIE LINKE</b>	14	1,39%	17	2,94%	-3	-1,55%
<b>Die PARTEI</b>	17	1,69%	7	1,21%	+10	+0,48%
<b>Tierschutzpartei</b>	14	1,39%	7	1,21%	+7	+0,18%
<b>PIRATEN</b>	4	0,40%	1	0,17%	+3	+0,23%
<b>Volt</b>	13	1,29%	0	0,00%	+13	+1,29%
<b>FAMILIE</b>	7	0,69%	0	0,00%	+7	+0,69%
<b>FREIE WÄHLER</b>	6	0,60%	5	0,86%	+1	-0,26%
<b>ÖDP</b>	5	0,50%	0	0,00%	+5	+0,50%
<b>BIG</b>	0	0,00%	0	0,00%	0	0,00%
<b>MERA25</b>	0	0,00%	-/-	-/-	0	0,00%
<b>TIERSCHUTZ hier!</b>	3	0,30%	1	0,17%	+2	+0,13%
<b>PdH</b>	0	0,00%	0	0,00%	0	0,00%
<b>HEIMAT</b>	0	0,00%	-/-	-/-	0	0,00%
<b>Bündnis C</b>	0	0,00%	0	0,00%	0	0,00%
<b>Verjüngungsforschung</b>	0	0,00%	-/-	-/-	0	0,00%
<b>MENSCHLICHE WELT</b>	0	0,00%	1	0,17%	-1	-0,17%
<b>MLPD</b>	0	0,00%	0	0,00%	0	0,00%
<b>DKP</b>	0	0,00%	0	0,00%	0	0,00%
<b>SGP</b>	0	0,00%	0	0,00%	0	0,00%
<b>ABG</b>	1	0,10%	-/-	-/-	+1	+0,10%
<b>dieBasis</b>	0	0,00%	-/-	-/-	0	0,00%
<b>BÜNDNIS DEUTSCHLAND</b>	1	0,10%	-/-	-/-	+1	+0,10%
<b>BSW</b>	26	2,58%	-/-	-/-	+26	+2,58%
<b>DAVA</b>	0	0,00%	-/-	-/-	0	0,00%
<b>KLIMALISTE</b>	0	0,00%	-/-	-/-	0	0,00%
<b>LETZTE GENERATION</b>	4	0,40%	-/-	-/-	+4	+0,40%
<b>PDV</b>	1	0,10%	-/-	-/-	+1	+0,10%
<b>PdF</b>	6	0,60%	-/-	-/-	+6	+0,60%
<b>V-Partei<sup>3</sup></b>	0	0,00%	-/-	-/-	0	0,00%
<b>NPD</b>	-/-	-/-	0	0,00%	0	0,00%

Partei	EW 2024 Stimmen	EW 2024 Prozent	EW 2019 Stimmen	EW 2019 Prozent	Differenz Stimmen	Differenz In Prozent
<b>BGE</b>	-/-	-/-	0	0,00%	0	0,00%
<b>ÖkoLinX</b>	-/-	-/-	0	0,00%	0	0,00%
<b>III. Weg</b>	-/-	-/-	0	0,00%	0	0,00%
<b>Graue Panther</b>	-/-	-/-	0	0,00%	0	0,00%
<b>DIE FRAUEN</b>	-/-	-/-	0	0,00%	0	0,00%
<b>DIE VIOLETTEN</b>	-/-	-/-	0	0,00%	0	0,00%
<b>NL</b>	-/-	-/-	0	0,00%	0	0,00%
<b>PARTEI FÜR DIE TIERE</b>	-/-	-/-	0	0,00%	0	0,00%
<b>Volksabstimmung</b>	-/-	-/-	0	0,00%	0	0,00%
<b>DIE RECHTE</b>	-/-	-/-	0	0,00%	0	0,00%
<b>Die Grauen</b>	-/-	-/-	0	0,00%	0	0,00%
<b>Gesundheitsforschung</b>	-/-	-/-	2	0,35%	-2	-0,35%
<b>Tierschutzallianz</b>	-/-	-/-	1	0,17%	-1	-0,17%
<b>DiEM25</b>	-/-	-/-	1	0,17%	-1	-0,17%
<b>BP</b>	-/-	-/-	0	0,00%	0	0,00%
<b>DIE DIREKTE!</b>	-/-	-/-	0	0,00%	0	0,00%
<b>LIEBE</b>	-/-	-/-	0	0,00%	0	0,00%
<b>LKR</b>	-/-	-/-	0	0,00%	0	0,00%

### 124.1 Waldschule, Turnhalle

	EW 2024	EW 2019	Differenz
<b>Wahlbeteiligung</b>	<b>63,53%</b>	<b>63,75%</b>	<b>-0,22%</b>
Wahlberechtigte insgesamt	1.591	1.545	+46
Wahlberechtigte ohne Sperrvermerk	1.072	1.269	-197
Wahlberechtigte mit Sperrvermerk	519	276	+243
Wahlberechtigte § 24 Abs. 2 EuWO	0	0	0
Wähler insgesamt	681	809	-128
Wähler mit Wahlschein	5	2	+3
Ungültige Stimmen	0	5	-5
Gültige Stimmen	681	804	-123

In Prozent	32,16%	12,92%	17,03%	11,89%	8,52%	1,91%	5,43%	10,13%
Stimmen	219	88	116	81	58	13	37	69
Partei	CDU	GRÜNE	SPD	AfD	FDP	LINKE	BSW	Sonstige

Gewinn In Prozent	+3,18%			+5,67%	+0,44%		+5,43%	
Verlust In Prozent		-11,96%	-1,13%			-1,32%		-0,32%
Partei	CDU	GRÜNE	SPD	AfD	FDP	LINKE	BSW	Sonstige

Partei	EW 2024 Stimmen	EW 2024 Prozent	EW 2019 Stimmen	EW 2019 Prozent	Differenz Stimmen	Differenz In Prozent
<b>CDU</b>	219	32,16%	233	28,98%	-14	+3,18%
<b>GRÜNE</b>	88	12,92%	200	24,88%	-112	-11,96%
<b>SPD</b>	116	17,03%	146	18,16%	-30	-1,13%
<b>AfD</b>	81	11,89%	50	6,22%	+31	+5,67%
<b>FDP</b>	58	8,52%	65	8,08%	-7	+0,44%
<b>DIE LINKE</b>	13	1,91%	26	3,23%	-13	-1,32%
<b>Die PARTEI</b>	11	1,62%	16	1,99%	-5	-0,37%
<b>Tierschutzpartei</b>	14	2,06%	11	1,37%	+3	+0,69%
<b>PIRATEN</b>	3	0,44%	3	0,37%	0	+0,07%
<b>Volt</b>	9	1,32%	8	1,00%	+1	+0,32%
<b>FAMILIE</b>	4	0,59%	4	0,50%	0	+0,09%
<b>FREIE WÄHLER</b>	7	1,03%	3	0,37%	+4	+0,66%
<b>ÖDP</b>	1	0,15%	3	0,37%	-2	-0,22%
<b>BIG</b>	0	0,00%	0	0,00%	0	0,00%
<b>MERA25</b>	2	0,29%	-/-	-/-	+2	+0,29%
<b>TIERSCHUTZ hier!</b>	5	0,73%	2	0,25%	+3	+0,48%
<b>PdH</b>	2	0,29%	2	0,25%	0	+0,04%
<b>HEIMAT</b>	0	0,00%	-/-	-/-	0	0,00%
<b>Bündnis C</b>	0	0,00%	2	0,25%	-2	-0,25%
<b>Verjüngungsforschung</b>	0	0,00%	-/-	-/-	0	0,00%
<b>MENSCHLICHE WELT</b>	0	0,00%	1	0,12%	-1	-0,12%
<b>MLPD</b>	0	0,00%	3	0,37%	-3	-0,37%
<b>DKP</b>	0	0,00%	3	0,37%	-3	-0,37%
<b>SGP</b>	0	0,00%	0	0,00%	0	0,00%
<b>ABG</b>	0	0,00%	-/-	-/-	0	0,00%
<b>dieBasis</b>	1	0,15%	-/-	-/-	+1	+0,15%
<b>BÜNDNIS DEUTSCHLAND</b>	3	0,44%	-/-	-/-	+3	+0,44%
<b>BSW</b>	37	5,43%	-/-	-/-	+37	+5,43%
<b>DAVA</b>	0	0,00%	-/-	-/-	0	0,00%
<b>KLIMALISTE</b>	0	0,00%	-/-	-/-	0	0,00%
<b>LETZTE GENERATION</b>	0	0,00%	-/-	-/-	0	0,00%
<b>PDV</b>	0	0,00%	-/-	-/-	0	0,00%
<b>PdF</b>	7	1,03%	-/-	-/-	+7	+1,03%
<b>V-Partei<sup>3</sup></b>	0	0,00%	-/-	-/-	0	0,00%
<b>NPD</b>	-/-	-/-	2	0,25%	-2	-0,25%



Partei	EW 2024 Stimmen	EW 2024 Prozent	EW 2019 Stimmen	EW 2019 Prozent	Differenz Stimmen	Differenz In Prozent
<b>BGE</b>	-/-	-/-	2	0,25%	-2	-0,25%
<b>ÖkoLinX</b>	-/-	-/-	1	0,12%	-1	-0,12%
<b>III. Weg</b>	-/-	-/-	0	0,00%	0	0,00%
<b>Graue Panther</b>	-/-	-/-	1	0,12%	-1	-0,12%
<b>DIE FRAUEN</b>	-/-	-/-	1	0,12%	-1	-0,12%
<b>DIE VIOLETTEN</b>	-/-	-/-	0	0,00%	0	0,00%
<b>NL</b>	-/-	-/-	1	0,12%	-1	-0,12%
<b>PARTEI FÜR DIE TIERE</b>	-/-	-/-	4	0,50%	-4	-0,50%
<b>Volksabstimmung</b>	-/-	-/-	3	0,37%	-3	-0,37%
<b>DIE RECHTE</b>	-/-	-/-	0	0,00%	0	0,00%
<b>Die Grauen</b>	-/-	-/-	3	0,37%	-3	-0,37%
<b>Gesundheitsforschung</b>	-/-	-/-	1	0,12%	-1	-0,12%
<b>Tierschutzallianz</b>	-/-	-/-	0	0,00%	0	0,00%
<b>DiEM25</b>	-/-	-/-	2	0,25%	-2	-0,25%
<b>BP</b>	-/-	-/-	0	0,00%	0	0,00%
<b>DIE DIREKTE!</b>	-/-	-/-	0	0,00%	0	0,00%
<b>LIEBE</b>	-/-	-/-	0	0,00%	0	0,00%
<b>LKR</b>	-/-	-/-	2	0,25%	-2	-0,25%

### 124.2 Sparkasse Schwafheim

	EW 2024	EW 2019	Differenz
<b>Wahlbeteiligung</b>	<b>57,92%</b>	<b>60,88%</b>	<b>-2,96%</b>
Wahlberechtigte insgesamt	1.675	1.723	-48
Wahlberechtigte ohne Sperrvermerk	1.262	1.439	-177
Wahlberechtigte mit Sperrvermerk	413	284	+129
Wahlberechtigte § 24 Abs. 2 EuWO	0	0	0
Wähler insgesamt	731	876	-145
Wähler mit Wahlschein	4	0	+4
Ungültige Stimmen	4	5	-1
Gültige Stimmen	727	871	-144

In Prozent	35,63%	11,42%	20,63%	11,42%	7,57%	0,96%	3,99%	8,39%
Stimmen	259	83	150	83	55	7	29	61
Partei	CDU	GRÜNE	SPD	AfD	FDP	LINKE	BSW	Sonstige

Gewinn In Prozent	+6,24%		+0,88%	+1,43%	+0,45%		+3,99%	
Verlust In Prozent		-10,05%				-2,71%		-0,22%
Partei	CDU	GRÜNE	SPD	AfD	FDP	LINKE	BSW	Sonstige

Partei	EW 2024 Stimmen	EW 2024 Prozent	EW 2019 Stimmen	EW 2019 Prozent	Differenz Stimmen	Differenz In Prozent
<b>CDU</b>	259	35,63%	256	29,39%	+3	+6,24%
<b>GRÜNE</b>	83	11,42%	187	21,47%	-104	-10,05%
<b>SPD</b>	150	20,63%	172	19,75%	-22	+0,88%
<b>AfD</b>	83	11,42%	87	9,99%	-4	+1,43%
<b>FDP</b>	55	7,57%	62	7,12%	-7	+0,45%
<b>DIE LINKE</b>	7	0,96%	32	3,67%	-25	-2,71%
<b>Die PARTEI</b>	11	1,51%	13	1,49%	-2	+0,02%
<b>Tierschutzpartei</b>	14	1,93%	15	1,72%	-1	+0,21%
<b>PIRATEN</b>	0	0,00%	4	0,46%	-4	-0,46%
<b>Volt</b>	7	0,96%	3	0,34%	+4	+0,62%
<b>FAMILIE</b>	5	0,69%	9	1,03%	-4	-0,34%
<b>FREIE WÄHLER</b>	5	0,69%	4	0,46%	+1	+0,23%
<b>ÖDP</b>	3	0,41%	1	0,11%	+2	+0,30%
<b>BIG</b>	0	0,00%	1	0,11%	-1	-0,11%
<b>MERA25</b>	1	0,14%	-/-	-/-	+1	+0,14%
<b>TIERSCHUTZ hier!</b>	2	0,28%	0	0,00%	+2	+0,28%
<b>PdH</b>	2	0,28%	1	0,11%	+1	+0,17%
<b>HEIMAT</b>	0	0,00%	-/-	-/-	0	0,00%
<b>Bündnis C</b>	0	0,00%	1	0,11%	-1	-0,11%
<b>Verjüngungsforschung</b>	0	0,00%	-/-	-/-	0	0,00%
<b>MENSCHLICHE WELT</b>	0	0,00%	0	0,00%	0	0,00%
<b>MLPD</b>	0	0,00%	1	0,11%	-1	-0,11%
<b>DKP</b>	1	0,14%	1	0,11%	0	+0,03%
<b>SGP</b>	0	0,00%	0	0,00%	0	0,00%
<b>ABG</b>	0	0,00%	-/-	-/-	0	0,00%
<b>dieBasis</b>	4	0,55%	-/-	-/-	+4	+0,55%
<b>BÜNDNIS DEUTSCHLAND</b>	1	0,14%	-/-	-/-	+1	+0,14%
<b>BSW</b>	29	3,99%	-/-	-/-	+29	+3,99%
<b>DAVA</b>	0	0,00%	-/-	-/-	0	0,00%
<b>KLIMALISTE</b>	0	0,00%	-/-	-/-	0	0,00%
<b>LETZTE GENERATION</b>	0	0,00%	-/-	-/-	0	0,00%
<b>PDV</b>	2	0,28%	-/-	-/-	+2	+0,28%
<b>PdF</b>	1	0,14%	-/-	-/-	+1	+0,14%
<b>V-Partei<sup>3</sup></b>	2	0,28%	-/-	-/-	+2	+0,28%
<b>NPD</b>	-/-	-/-	0	0,00%	0	0,00%

Partei	EW 2024 Stimmen	EW 2024 Prozent	EW 2019 Stimmen	EW 2019 Prozent	Differenz Stimmen	Differenz In Prozent
<b>BGE</b>	-/-	-/-	2	0,23%	-2	-0,23%
<b>ÖkoLinX</b>	-/-	-/-	1	0,11%	-1	-0,11%
<b>III. Weg</b>	-/-	-/-	0	0,00%	0	0,00%
<b>Graue Panther</b>	-/-	-/-	0	0,00%	0	0,00%
<b>DIE FRAUEN</b>	-/-	-/-	3	0,34%	-3	-0,34%
<b>DIE VIOLETTEN</b>	-/-	-/-	1	0,11%	-1	-0,11%
<b>NL</b>	-/-	-/-	1	0,11%	-1	-0,11%
<b>PARTEI FÜR DIE TIERE</b>	-/-	-/-	1	0,11%	-1	-0,11%
<b>Volksabstimmung</b>	-/-	-/-	1	0,11%	-1	-0,11%
<b>DIE RECHTE</b>	-/-	-/-	1	0,11%	-1	-0,11%
<b>Die Grauen</b>	-/-	-/-	4	0,46%	-4	-0,46%
<b>Gesundheitsforschung</b>	-/-	-/-	0	0,00%	0	0,00%
<b>Tierschutzallianz</b>	-/-	-/-	2	0,23%	-2	-0,23%
<b>DiEM25</b>	-/-	-/-	2	0,23%	-2	-0,23%
<b>BP</b>	-/-	-/-	0	0,00%	0	0,00%
<b>DIE DIREKTE!</b>	-/-	-/-	0	0,00%	0	0,00%
<b>LIEBE</b>	-/-	-/-	2	0,23%	-2	-0,23%
<b>LKR</b>	-/-	-/-	0	0,00%	0	0,00%

### 124.9 Briefwahl Schwafheim

	EW 2024	EW 2019	Differenz
Wähler mit Wahlschein	880	546	+334
Ungültige Stimmen	0	1	-1
Gültige Stimmen	880	545	+335

<b>In Prozent</b>	31,48%	14,32%	19,32%	9,09%	10,00%	1,70%	4,43%	9,66%
<b>Stimmen</b>	277	126	170	80	88	15	39	85
<b>Partei</b>	<b>CDU</b>	<b>GRÜNE</b>	<b>SPD</b>	<b>AfD</b>	<b>FDP</b>	<b>LINKE</b>	<b>BSW</b>	<b>Sonstige</b>

<b>Gewinn In Prozent</b>			+2,26%		+1,38%		+4,43%	+2,69%
<b>Verlust In Prozent</b>	-0,08%	-6,23%		-4,12%		-0,32%		
<b>Partei</b>	<b>CDU</b>	<b>GRÜNE</b>	<b>SPD</b>	<b>AfD</b>	<b>FDP</b>	<b>LINKE</b>	<b>BSW</b>	<b>Sonstige</b>

Partei	EW 2024 Stimmen	EW 2024 Prozent	EW 2019 Stimmen	EW 2019 Prozent	Differenz Stimmen	Differenz In Prozent
<b>CDU</b>	277	31,48%	172	31,56%	+105	-0,08%
<b>GRÜNE</b>	126	14,32%	112	20,55%	+14	-6,23%
<b>SPD</b>	170	19,32%	93	17,06%	+77	+2,26%
<b>AfD</b>	80	9,09%	72	13,21%	+8	-4,12%
<b>FDP</b>	88	10,00%	47	8,62%	+41	+1,38%
<b>DIE LINKE</b>	15	1,70%	11	2,02%	+4	-0,32%
<b>Die PARTEI</b>	16	1,82%	9	1,65%	+7	+0,17%
<b>Tierschutzpartei</b>	18	2,05%	9	1,65%	+9	+0,40%
<b>PIRATEN</b>	3	0,34%	4	0,73%	-1	-0,39%
<b>Volt</b>	13	1,48%	0	0,00%	+13	+1,48%
<b>FAMILIE</b>	7	0,80%	0	0,00%	+7	+0,80%
<b>FREIE WÄHLER</b>	4	0,45%	0	0,00%	+4	+0,45%
<b>ÖDP</b>	1	0,11%	0	0,00%	+1	+0,11%
<b>BIG</b>	0	0,00%	0	0,00%	0	0,00%
<b>MERA25</b>	0	0,00%	-/-	-/-	0	0,00%
<b>TIERSCHUTZ hier!</b>	5	0,57%	2	0,37%	+3	+0,20%
<b>PdH</b>	1	0,11%	1	0,18%	0	-0,07%
<b>HEIMAT</b>	0	0,00%	-/-	-/-	0	0,00%
<b>Bündnis C</b>	1	0,11%	0	0,00%	+1	+0,11%
<b>Verjüngungsforschung</b>	0	0,00%	-/-	-/-	0	0,00%
<b>MENSCHLICHE WELT</b>	1	0,11%	1	0,18%	0	-0,07%
<b>MLPD</b>	1	0,11%	0	0,00%	+1	+0,11%
<b>DKP</b>	0	0,00%	0	0,00%	0	0,00%
<b>SGP</b>	0	0,00%	0	0,00%	0	0,00%
<b>ABG</b>	0	0,00%	-/-	-/-	0	0,00%
<b>dieBasis</b>	2	0,23%	-/-	-/-	+2	+0,23%
<b>BÜNDNIS DEUTSCHLAND</b>	3	0,34%	-/-	-/-	+3	+0,34%
<b>BSW</b>	39	4,43%	-/-	-/-	+39	+4,43%
<b>DAVA</b>	0	0,00%	-/-	-/-	0	0,00%
<b>KLIMALISTE</b>	0	0,00%	-/-	-/-	0	0,00%
<b>LETZTE GENERATION</b>	0	0,00%	-/-	-/-	0	0,00%
<b>PDV</b>	1	0,11%	-/-	-/-	+1	+0,11%
<b>PdF</b>	7	0,80%	-/-	-/-	+7	+0,80%
<b>V-Partei<sup>3</sup></b>	1	0,11%	-/-	-/-	+1	+0,11%
<b>NPD</b>	-/-	-/-	1	0,18%	-1	-0,18%

Partei	EW 2024 Stimmen	EW 2024 Prozent	EW 2019 Stimmen	EW 2019 Prozent	Differenz Stimmen	Differenz In Prozent
<b>BGE</b>	-/-	-/-	1	0,18%	-1	-0,18%
<b>ÖkoLinX</b>	-/-	-/-	2	0,37%	-2	-0,37%
<b>III. Weg</b>	-/-	-/-	0	0,00%	0	0,00%
<b>Graue Panther</b>	-/-	-/-	5	0,92%	-5	-0,92%
<b>DIE FRAUEN</b>	-/-	-/-	0	0,00%	0	0,00%
<b>DIE VIOLETTEN</b>	-/-	-/-	0	0,00%	0	0,00%
<b>NL</b>	-/-	-/-	0	0,00%	0	0,00%
<b>PARTEI FÜR DIE TIERE</b>	-/-	-/-	1	0,18%	-1	-0,18%
<b>Volksabstimmung</b>	-/-	-/-	0	0,00%	0	0,00%
<b>DIE RECHTE</b>	-/-	-/-	0	0,00%	0	0,00%
<b>Die Grauen</b>	-/-	-/-	0	0,00%	0	0,00%
<b>Gesundheitsforschung</b>	-/-	-/-	0	0,00%	0	0,00%
<b>Tierschutzallianz</b>	-/-	-/-	2	0,37%	-2	-0,37%
<b>DiEM25</b>	-/-	-/-	0	0,00%	0	0,00%
<b>BP</b>	-/-	-/-	0	0,00%	0	0,00%
<b>DIE DIREKTE!</b>	-/-	-/-	0	0,00%	0	0,00%
<b>LIEBE</b>	-/-	-/-	0	0,00%	0	0,00%
<b>LKR</b>	-/-	-/-	0	0,00%	0	0,00%

### 225.1 Städt. Kindertageseinrichtung Holderberg

	EW 2024	EW 2019	Differenz
<b>Wahlbeteiligung</b>	<b>66,59%</b>	<b>68,43%</b>	<b>-1,84%</b>
Wahlberechtigte insgesamt	1.184	1.188	-4
Wahlberechtigte ohne Sperrvermerk	901	1.001	-100
Wahlberechtigte mit Sperrvermerk	283	187	+96
Wahlberechtigte § 24 Abs. 2 EuWO	0	0	0
Wähler insgesamt	600	685	-85
Wähler mit Wahlschein	1	0	+1
Ungültige Stimmen	1	7	-6
Gültige Stimmen	599	678	-79

	CDU	GRÜNE	SPD	AfD	FDP	LINKE	BSW	Sonstige
<b>In Prozent</b>	30,22%	12,35%	20,53%	12,69%	5,68%	1,34%	6,01%	11,19%
<b>Stimmen</b>	181	74	123	76	34	8	36	67
<b>Partei</b>	CDU	GRÜNE	SPD	AfD	FDP	LINKE	BSW	Sonstige

<b>Gewinn In Prozent</b>	+4,70%			+4,58%			+6,01%	+2,64%
<b>Verlust In Prozent</b>		-12,87%	-1,74%		-0,66%	-2,64%		
<b>Partei</b>	CDU	GRÜNE	SPD	AfD	FDP	LINKE	BSW	Sonstige



Partei	EW 2024 Stimmen	EW 2024 Prozent	EW 2019 Stimmen	EW 2019 Prozent	Differenz Stimmen	Differenz In Prozent
<b>CDU</b>	181	30,22%	173	25,52%	+8	+4,70%
<b>GRÜNE</b>	74	12,35%	171	25,22%	-97	-12,87%
<b>SPD</b>	123	20,53%	151	22,27%	-28	-1,74%
<b>AfD</b>	76	12,69%	55	8,11%	+21	+4,58%
<b>FDP</b>	34	5,68%	43	6,34%	-9	-0,66%
<b>DIE LINKE</b>	8	1,34%	27	3,98%	-19	-2,64%
<b>Die PARTEI</b>	10	1,67%	19	2,80%	-9	-1,13%
<b>Tierschutzpartei</b>	16	2,67%	11	1,62%	+5	+1,05%
<b>PIRATEN</b>	1	0,17%	3	0,44%	-2	-0,27%
<b>Volt</b>	8	1,34%	1	0,15%	+7	+1,19%
<b>FAMILIE</b>	1	0,17%	4	0,59%	-3	-0,42%
<b>FREIE WÄHLER</b>	7	1,17%	6	0,88%	+1	+0,29%
<b>ÖDP</b>	4	0,67%	0	0,00%	+4	+0,67%
<b>BIG</b>	0	0,00%	0	0,00%	0	0,00%
<b>MERA25</b>	5	0,83%	-/-	-/-	+5	+0,83%
<b>TIERSCHUTZ hier!</b>	4	0,67%	3	0,44%	+1	+0,23%
<b>PdH</b>	0	0,00%	1	0,15%	-1	-0,15%
<b>HEIMAT</b>	0	0,00%	-/-	-/-	0	0,00%
<b>Bündnis C</b>	0	0,00%	0	0,00%	0	0,00%
<b>Verjüngungsforschung</b>	1	0,17%	-/-	-/-	+1	+0,17%
<b>MENSCHLICHE WELT</b>	1	0,17%	0	0,00%	+1	+0,17%
<b>MLPD</b>	0	0,00%	0	0,00%	0	0,00%
<b>DKP</b>	0	0,00%	0	0,00%	0	0,00%
<b>SGP</b>	0	0,00%	0	0,00%	0	0,00%
<b>ABG</b>	0	0,00%	-/-	-/-	0	0,00%
<b>dieBasis</b>	2	0,33%	-/-	-/-	+2	+0,33%
<b>BÜNDNIS DEUTSCHLAND</b>	2	0,33%	-/-	-/-	+2	+0,33%
<b>BSW</b>	36	6,01%	-/-	-/-	+36	+6,01%
<b>DAVA</b>	0	0,00%	-/-	-/-	0	0,00%
<b>KLIMALISTE</b>	0	0,00%	-/-	-/-	0	0,00%
<b>LETZTE GENERATION</b>	0	0,00%	-/-	-/-	0	0,00%
<b>PDV</b>	1	0,17%	-/-	-/-	+1	+0,17%
<b>PdF</b>	4	0,67%	-/-	-/-	+4	+0,67%
<b>V-Partei<sup>3</sup></b>	0	0,00%	-/-	-/-	0	0,00%
<b>NPD</b>	-/-	-/-	0	0,00%	0	0,00%

Partei	EW 2024 Stimmen	EW 2024 Prozent	EW 2019 Stimmen	EW 2019 Prozent	Differenz Stimmen	Differenz In Prozent
<b>BGE</b>	-/-	-/-	0	0,00%	0	0,00%
<b>ÖkoLinX</b>	-/-	-/-	0	0,00%	0	0,00%
<b>III. Weg</b>	-/-	-/-	0	0,00%	0	0,00%
<b>Graue Panther</b>	-/-	-/-	0	0,00%	0	0,00%
<b>DIE FRAUEN</b>	-/-	-/-	1	0,15%	-1	-0,15%
<b>DIE VIOLETTEN</b>	-/-	-/-	0	0,00%	0	0,00%
<b>NL</b>	-/-	-/-	1	0,15%	-1	-0,15%
<b>PARTEI FÜR DIE TIERE</b>	-/-	-/-	1	0,15%	-1	-0,15%
<b>Volksabstimmung</b>	-/-	-/-	0	0,00%	0	0,00%
<b>DIE RECHTE</b>	-/-	-/-	0	0,00%	0	0,00%
<b>Die Grauen</b>	-/-	-/-	3	0,44%	-3	-0,44%
<b>Gesundheitsforschung</b>	-/-	-/-	0	0,00%	0	0,00%
<b>Tierschutzallianz</b>	-/-	-/-	1	0,15%	-1	-0,15%
<b>DiEM25</b>	-/-	-/-	1	0,15%	-1	-0,15%
<b>BP</b>	-/-	-/-	0	0,00%	0	0,00%
<b>DIE DIREKTE!</b>	-/-	-/-	2	0,29%	-2	-0,29%
<b>LIEBE</b>	-/-	-/-	0	0,00%	0	0,00%
<b>LKR</b>	-/-	-/-	0	0,00%	0	0,00%

## 225.2 TV Vennikel

	EW 2024	EW 2019	Differenz
<b>Wahlbeteiligung</b>	<b>60,03%</b>	<b>65,80%</b>	<b>-5,77%</b>
Wahlberechtigte insgesamt	872	899	-27
Wahlberechtigte ohne Sperrvermerk	618	731	-113
Wahlberechtigte mit Sperrvermerk	254	168	+86
Wahlberechtigte § 24 Abs. 2 EuWO	0	0	0
Wähler insgesamt	371	481	-110
Wähler mit Wahlschein	5	0	+5
Ungültige Stimmen	7	2	+5
Gültige Stimmen	364	479	-115

In Prozent	33,24%	10,71%	16,21%	16,76%	7,14%	0,82%	3,02%	12,09%
Stimmen	121	39	59	61	26	3	11	44
Partei	CDU	GRÜNE	SPD	AfD	FDP	LINKE	BSW	Sonstige

Gewinn In Prozent	+4,85%			+6,95%			+3,02%	+1,86%
Verlust In Prozent		-8,91%	-4,04%		-0,38%	-3,36%		
Partei	CDU	GRÜNE	SPD	AfD	FDP	LINKE	BSW	Sonstige

Partei	EW 2024 Stimmen	EW 2024 Prozent	EW 2019 Stimmen	EW 2019 Prozent	Differenz Stimmen	Differenz In Prozent
<b>CDU</b>	121	33,24%	136	28,39%	-15	+4,85%
<b>GRÜNE</b>	39	10,71%	94	19,62%	-55	-8,91%
<b>SPD</b>	59	16,21%	97	20,25%	-38	-4,04%
<b>AfD</b>	61	16,76%	47	9,81%	+14	+6,95%
<b>FDP</b>	26	7,14%	36	7,52%	-10	-0,38%
<b>DIE LINKE</b>	3	0,82%	20	4,18%	-17	-3,36%
<b>Die PARTEI</b>	9	2,47%	11	2,30%	-2	+0,17%
<b>Tierschutzpartei</b>	9	2,47%	8	1,67%	+1	+0,80%
<b>PIRATEN</b>	4	1,10%	1	0,21%	+3	+0,89%
<b>Volt</b>	2	0,55%	3	0,63%	-1	-0,08%
<b>FAMILIE</b>	1	0,27%	6	1,25%	-5	-0,98%
<b>FREIE WÄHLER</b>	4	1,10%	4	0,84%	0	+0,26%
<b>ÖDP</b>	0	0,00%	1	0,21%	-1	-0,21%
<b>BIG</b>	1	0,27%	2	0,42%	-1	-0,15%
<b>MERA25</b>	1	0,27%	-/-	-/-	+1	+0,27%
<b>TIERSCHUTZ hier!</b>	3	0,82%	2	0,42%	+1	+0,40%
<b>PdH</b>	1	0,27%	0	0,00%	+1	+0,27%
<b>HEIMAT</b>	0	0,00%	-/-	-/-	0	0,00%
<b>Bündnis C</b>	0	0,00%	0	0,00%	0	0,00%
<b>Verjüngungsforschung</b>	0	0,00%	-/-	-/-	0	0,00%
<b>MENSCHLICHE WELT</b>	1	0,27%	0	0,00%	+1	+0,27%
<b>MLPD</b>	0	0,00%	0	0,00%	0	0,00%
<b>DKP</b>	0	0,00%	0	0,00%	0	0,00%
<b>SGP</b>	0	0,00%	0	0,00%	0	0,00%
<b>ABG</b>	1	0,27%	-/-	-/-	+1	+0,27%
<b>dieBasis</b>	0	0,00%	-/-	-/-	0	0,00%
<b>BÜNDNIS DEUTSCHLAND</b>	1	0,27%	-/-	-/-	+1	+0,27%
<b>BSW</b>	11	3,02%	-/-	-/-	+11	+3,02%
<b>DAVA</b>	2	0,55%	-/-	-/-	+2	+0,55%
<b>KLIMALISTE</b>	0	0,00%	-/-	-/-	0	0,00%
<b>LETZTE GENERATION</b>	0	0,00%	-/-	-/-	0	0,00%
<b>PDV</b>	0	0,00%	-/-	-/-	0	0,00%
<b>PdF</b>	4	1,10%	-/-	-/-	+4	+1,10%
<b>V-Partei<sup>3</sup></b>	0	0,00%	-/-	-/-	0	0,00%
<b>NPD</b>	-/-	-/-	1	0,21%	-1	-0,21%

Partei	EW 2024 Stimmen	EW 2024 Prozent	EW 2019 Stimmen	EW 2019 Prozent	Differenz Stimmen	Differenz In Prozent
<b>BGE</b>	-/-	-/-	1	0,21%	-1	-0,21%
<b>ÖkoLinX</b>	-/-	-/-	1	0,21%	-1	-0,21%
<b>III. Weg</b>	-/-	-/-	0	0,00%	0	0,00%
<b>Graue Panther</b>	-/-	-/-	0	0,00%	0	0,00%
<b>DIE FRAUEN</b>	-/-	-/-	0	0,00%	0	0,00%
<b>DIE VIOLETTEN</b>	-/-	-/-	0	0,00%	0	0,00%
<b>NL</b>	-/-	-/-	0	0,00%	0	0,00%
<b>PARTEI FÜR DIE TIERE</b>	-/-	-/-	0	0,00%	0	0,00%
<b>Volksabstimmung</b>	-/-	-/-	0	0,00%	0	0,00%
<b>DIE RECHTE</b>	-/-	-/-	0	0,00%	0	0,00%
<b>Die Grauen</b>	-/-	-/-	1	0,21%	-1	-0,21%
<b>Gesundheitsforschung</b>	-/-	-/-	3	0,63%	-3	-0,63%
<b>Tierschutzallianz</b>	-/-	-/-	0	0,00%	0	0,00%
<b>DiEM25</b>	-/-	-/-	0	0,00%	0	0,00%
<b>BP</b>	-/-	-/-	0	0,00%	0	0,00%
<b>DIE DIREKTE!</b>	-/-	-/-	1	0,21%	-1	-0,21%
<b>LIEBE</b>	-/-	-/-	0	0,00%	0	0,00%
<b>LKR</b>	-/-	-/-	3	0,63%	-3	-0,63%

### 225.3 Städtische Kindertageseinrichtung Erlenweg

	EW 2024	EW 2019	Differenz
<b>Wahlbeteiligung</b>	<b>59,70%</b>	<b>70,08%</b>	<b>-10,38%</b>
Wahlberechtigte insgesamt	889	893	-4
Wahlberechtigte ohne Sperrvermerk	603	752	-149
Wahlberechtigte mit Sperrvermerk	286	141	+145
Wahlberechtigte § 24 Abs. 2 EuWO	0	0	0
Wähler insgesamt	360	527	-167
Wähler mit Wahlschein	4	0	+4
Ungültige Stimmen	1	5	-4
Gültige Stimmen	359	522	-163

In Prozent	32,31%	16,16%	17,27%	12,26%	7,24%	2,23%	2,51%	10,03%
Stimmen	116	58	62	44	26	8	9	36
Partei	CDU	GRÜNE	SPD	AfD	FDP	LINKE	BSW	Sonstige

Gewinn In Prozent	+3,77%		+0,79%	+4,60%			+2,51%	+1,22%
Verlust In Prozent		-11,62%			-0,81%	-0,45%		
Partei	CDU	GRÜNE	SPD	AfD	FDP	LINKE	BSW	Sonstige

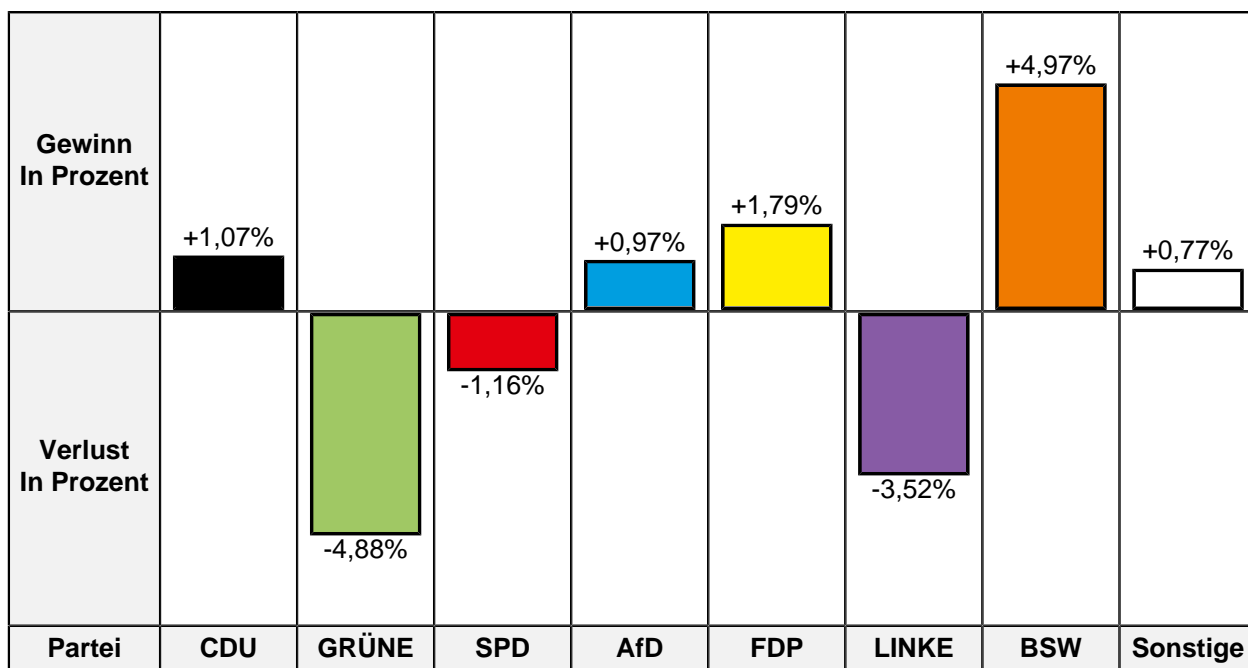
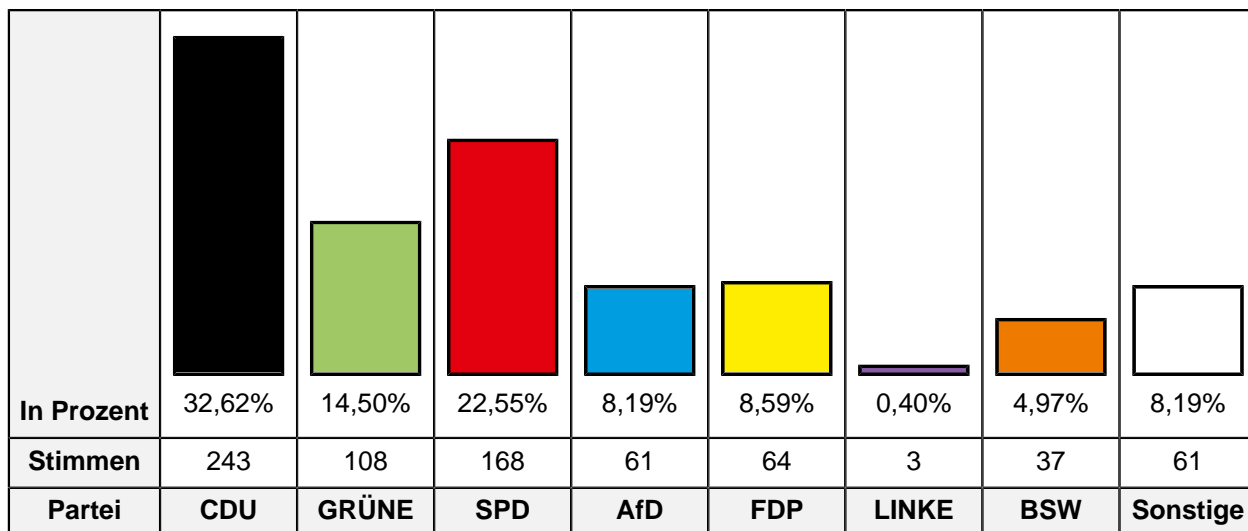
Partei	EW 2024 Stimmen	EW 2024 Prozent	EW 2019 Stimmen	EW 2019 Prozent	Differenz Stimmen	Differenz In Prozent
<b>CDU</b>	116	32,31%	149	28,54%	-33	+3,77%
<b>GRÜNE</b>	58	16,16%	145	27,78%	-87	-11,62%
<b>SPD</b>	62	17,27%	86	16,48%	-24	+0,79%
<b>AfD</b>	44	12,26%	40	7,66%	+4	+4,60%
<b>FDP</b>	26	7,24%	42	8,05%	-16	-0,81%
<b>DIE LINKE</b>	8	2,23%	14	2,68%	-6	-0,45%
<b>Die PARTEI</b>	5	1,39%	14	2,68%	-9	-1,29%
<b>Tierschutzpartei</b>	6	1,67%	7	1,34%	-1	+0,33%
<b>PIRATEN</b>	1	0,28%	0	0,00%	+1	+0,28%
<b>Volt</b>	7	1,95%	3	0,57%	+4	+1,38%
<b>FAMILIE</b>	2	0,56%	5	0,96%	-3	-0,40%
<b>FREIE WÄHLER</b>	2	0,56%	5	0,96%	-3	-0,40%
<b>ÖDP</b>	1	0,28%	2	0,38%	-1	-0,10%
<b>BIG</b>	2	0,56%	0	0,00%	+2	+0,56%
<b>MERA25</b>	0	0,00%	-/-	-/-	0	0,00%
<b>TIERSCHUTZ hier!</b>	2	0,56%	3	0,57%	-1	-0,01%
<b>PdH</b>	0	0,00%	0	0,00%	0	0,00%
<b>HEIMAT</b>	0	0,00%	-/-	-/-	0	0,00%
<b>Bündnis C</b>	0	0,00%	0	0,00%	0	0,00%
<b>Verjüngungsforschung</b>	0	0,00%	-/-	-/-	0	0,00%
<b>MENSCHLICHE WELT</b>	0	0,00%	0	0,00%	0	0,00%
<b>MLPD</b>	1	0,28%	0	0,00%	+1	+0,28%
<b>DKP</b>	0	0,00%	0	0,00%	0	0,00%
<b>SGP</b>	0	0,00%	0	0,00%	0	0,00%
<b>ABG</b>	0	0,00%	-/-	-/-	0	0,00%
<b>dieBasis</b>	2	0,56%	-/-	-/-	+2	+0,56%
<b>BÜNDNIS DEUTSCHLAND</b>	0	0,00%	-/-	-/-	0	0,00%
<b>BSW</b>	9	2,51%	-/-	-/-	+9	+2,51%
<b>DAVA</b>	0	0,00%	-/-	-/-	0	0,00%
<b>KLIMALISTE</b>	0	0,00%	-/-	-/-	0	0,00%
<b>LETZTE GENERATION</b>	1	0,28%	-/-	-/-	+1	+0,28%
<b>PDV</b>	1	0,28%	-/-	-/-	+1	+0,28%
<b>PdF</b>	3	0,84%	-/-	-/-	+3	+0,84%
<b>V-Partei<sup>3</sup></b>	0	0,00%	-/-	-/-	0	0,00%
<b>NPD</b>	-/-	-/-	1	0,19%	-1	-0,19%

Partei	EW 2024 Stimmen	EW 2024 Prozent	EW 2019 Stimmen	EW 2019 Prozent	Differenz Stimmen	Differenz In Prozent
<b>BGE</b>	-/-	-/-	1	0,19%	-1	-0,19%
<b>ÖkoLinX</b>	-/-	-/-	0	0,00%	0	0,00%
<b>III. Weg</b>	-/-	-/-	0	0,00%	0	0,00%
<b>Graue Panther</b>	-/-	-/-	0	0,00%	0	0,00%
<b>DIE FRAUEN</b>	-/-	-/-	0	0,00%	0	0,00%
<b>DIE VIOLETTEN</b>	-/-	-/-	0	0,00%	0	0,00%
<b>NL</b>	-/-	-/-	1	0,19%	-1	-0,19%
<b>PARTEI FÜR DIE TIERE</b>	-/-	-/-	1	0,19%	-1	-0,19%
<b>Volksabstimmung</b>	-/-	-/-	0	0,00%	0	0,00%
<b>DIE RECHTE</b>	-/-	-/-	1	0,19%	-1	-0,19%
<b>Die Grauen</b>	-/-	-/-	0	0,00%	0	0,00%
<b>Gesundheitsforschung</b>	-/-	-/-	0	0,00%	0	0,00%
<b>Tierschutzallianz</b>	-/-	-/-	2	0,38%	-2	-0,38%
<b>DiEM25</b>	-/-	-/-	0	0,00%	0	0,00%
<b>BP</b>	-/-	-/-	0	0,00%	0	0,00%
<b>DIE DIREKTE!</b>	-/-	-/-	0	0,00%	0	0,00%
<b>LIEBE</b>	-/-	-/-	0	0,00%	0	0,00%
<b>LKR</b>	-/-	-/-	0	0,00%	0	0,00%



### 225.9 Briefwahl Holderberg/Vennikel

	EW 2024	EW 2019	Differenz
Wähler mit Wahlschein	748	486	+262
Ungültige Stimmen	3	1	+2
Gültige Stimmen	745	485	+260



Partei	EW 2024 Stimmen	EW 2024 Prozent	EW 2019 Stimmen	EW 2019 Prozent	Differenz Stimmen	Differenz In Prozent
<b>CDU</b>	243	32,62%	153	31,55%	+90	+1,07%
<b>GRÜNE</b>	108	14,50%	94	19,38%	+14	-4,88%
<b>SPD</b>	168	22,55%	115	23,71%	+53	-1,16%
<b>AfD</b>	61	8,19%	35	7,22%	+26	+0,97%
<b>FDP</b>	64	8,59%	33	6,80%	+31	+1,79%
<b>DIE LINKE</b>	3	0,40%	19	3,92%	-16	-3,52%
<b>Die PARTEI</b>	9	1,21%	5	1,03%	+4	+0,18%
<b>Tierschutzpartei</b>	16	2,15%	6	1,24%	+10	+0,91%
<b>PIRATEN</b>	3	0,40%	2	0,41%	+1	-0,01%
<b>Volt</b>	10	1,34%	3	0,62%	+7	+0,72%
<b>FAMILIE</b>	6	0,81%	1	0,21%	+5	+0,60%
<b>FREIE WÄHLER</b>	2	0,27%	6	1,24%	-4	-0,97%
<b>ÖDP</b>	4	0,54%	2	0,41%	+2	+0,13%
<b>BIG</b>	0	0,00%	1	0,21%	-1	-0,21%
<b>MERA25</b>	1	0,13%	-/-	-/-	+1	+0,13%
<b>TIERSCHUTZ hier!</b>	0	0,00%	2	0,41%	-2	-0,41%
<b>PdH</b>	0	0,00%	0	0,00%	0	0,00%
<b>HEIMAT</b>	1	0,13%	-/-	-/-	+1	+0,13%
<b>Bündnis C</b>	0	0,00%	0	0,00%	0	0,00%
<b>Verjüngungsforschung</b>	0	0,00%	-/-	-/-	0	0,00%
<b>MENSCHLICHE WELT</b>	1	0,13%	0	0,00%	+1	+0,13%
<b>MLPD</b>	0	0,00%	0	0,00%	0	0,00%
<b>DKP</b>	0	0,00%	0	0,00%	0	0,00%
<b>SGP</b>	0	0,00%	0	0,00%	0	0,00%
<b>ABG</b>	0	0,00%	-/-	-/-	0	0,00%
<b>dieBasis</b>	1	0,13%	-/-	-/-	+1	+0,13%
<b>BÜNDNIS DEUTSCHLAND</b>	0	0,00%	-/-	-/-	0	0,00%
<b>BSW</b>	37	4,97%	-/-	-/-	+37	+4,97%
<b>DAVA</b>	0	0,00%	-/-	-/-	0	0,00%
<b>KLIMALISTE</b>	0	0,00%	-/-	-/-	0	0,00%
<b>LETZTE GENERATION</b>	2	0,27%	-/-	-/-	+2	+0,27%
<b>PDV</b>	0	0,00%	-/-	-/-	0	0,00%
<b>PdF</b>	5	0,67%	-/-	-/-	+5	+0,67%
<b>V-Partei<sup>3</sup></b>	0	0,00%	-/-	-/-	0	0,00%
<b>NPD</b>	-/-	-/-	2	0,41%	-2	-0,41%

Partei	EW 2024 Stimmen	EW 2024 Prozent	EW 2019 Stimmen	EW 2019 Prozent	Differenz Stimmen	Differenz In Prozent
<b>BGE</b>	-/-	-/-	0	0,00%	0	0,00%
<b>ÖkoLinX</b>	-/-	-/-	1	0,21%	-1	-0,21%
<b>III. Weg</b>	-/-	-/-	0	0,00%	0	0,00%
<b>Graue Panther</b>	-/-	-/-	0	0,00%	0	0,00%
<b>DIE FRAUEN</b>	-/-	-/-	0	0,00%	0	0,00%
<b>DIE VIOLETTEN</b>	-/-	-/-	0	0,00%	0	0,00%
<b>NL</b>	-/-	-/-	0	0,00%	0	0,00%
<b>PARTEI FÜR DIE TIERE</b>	-/-	-/-	0	0,00%	0	0,00%
<b>Volksabstimmung</b>	-/-	-/-	0	0,00%	0	0,00%
<b>DIE RECHTE</b>	-/-	-/-	0	0,00%	0	0,00%
<b>Die Grauen</b>	-/-	-/-	0	0,00%	0	0,00%
<b>Gesundheitsforschung</b>	-/-	-/-	0	0,00%	0	0,00%
<b>Tierschutzallianz</b>	-/-	-/-	0	0,00%	0	0,00%
<b>DiEM25</b>	-/-	-/-	4	0,82%	-4	-0,82%
<b>BP</b>	-/-	-/-	0	0,00%	0	0,00%
<b>DIE DIREKTE!</b>	-/-	-/-	0	0,00%	0	0,00%
<b>LIEBE</b>	-/-	-/-	0	0,00%	0	0,00%
<b>LKR</b>	-/-	-/-	1	0,21%	-1	-0,21%

### 226.1 Dorsterfeldschule, Feierraum

	EW 2024	EW 2019	Differenz
<b>Wahlbeteiligung</b>	<b>59,74%</b>	<b>63,82%</b>	<b>-4,08%</b>
Wahlberechtigte insgesamt	1.681	1.710	-29
Wahlberechtigte ohne Sperrvermerk	1.212	1.440	-228
Wahlberechtigte mit Sperrvermerk	469	270	+199
Wahlberechtigte § 24 Abs. 2 EuWO	0	0	0
Wähler insgesamt	724	919	-195
Wähler mit Wahlschein	2	5	-3
Ungültige Stimmen	1	6	-5
Gültige Stimmen	723	913	-190

	CDU	GRÜNE	SPD	AfD	FDP	LINKE	BSW	Sonstige
<b>In Prozent</b>	30,01%	17,84%	18,12%	12,03%	4,84%	1,80%	3,18%	12,17%
<b>Stimmen</b>	217	129	131	87	35	13	23	88
<b>Partei</b>	<b>CDU</b>	<b>GRÜNE</b>	<b>SPD</b>	<b>AfD</b>	<b>FDP</b>	<b>LINKE</b>	<b>BSW</b>	<b>Sonstige</b>

	CDU	GRÜNE	SPD	AfD	FDP	LINKE	BSW	Sonstige
<b>Gewinn In Prozent</b>	+7,99%		+0,70%	+2,83%			+3,18%	+1,55%
<b>Verlust In Prozent</b>		-11,51%			-1,40%	-3,35%		
<b>Partei</b>	<b>CDU</b>	<b>GRÜNE</b>	<b>SPD</b>	<b>AfD</b>	<b>FDP</b>	<b>LINKE</b>	<b>BSW</b>	<b>Sonstige</b>

Partei	EW 2024 Stimmen	EW 2024 Prozent	EW 2019 Stimmen	EW 2019 Prozent	Differenz Stimmen	Differenz In Prozent
<b>CDU</b>	217	30,01%	201	22,02%	+16	+7,99%
<b>GRÜNE</b>	129	17,84%	268	29,35%	-139	-11,51%
<b>SPD</b>	131	18,12%	159	17,42%	-28	+0,70%
<b>AfD</b>	87	12,03%	84	9,20%	+3	+2,83%
<b>FDP</b>	35	4,84%	57	6,24%	-22	-1,40%
<b>DIE LINKE</b>	13	1,80%	47	5,15%	-34	-3,35%
<b>Die PARTEI</b>	13	1,80%	13	1,42%	0	+0,38%
<b>Tierschutzpartei</b>	19	2,63%	13	1,42%	+6	+1,21%
<b>PIRATEN</b>	4	0,55%	15	1,64%	-11	-1,09%
<b>Volt</b>	19	2,63%	9	0,99%	+10	+1,64%
<b>FAMILIE</b>	2	0,28%	5	0,55%	-3	-0,27%
<b>FREIE WÄHLER</b>	3	0,41%	8	0,88%	-5	-0,47%
<b>ÖDP</b>	3	0,41%	6	0,66%	-3	-0,25%
<b>BIG</b>	0	0,00%	1	0,11%	-1	-0,11%
<b>MERA25</b>	1	0,14%	-/-	-/-	+1	+0,14%
<b>TIERSCHUTZ hier!</b>	1	0,14%	1	0,11%	0	+0,03%
<b>PdH</b>	4	0,55%	3	0,33%	+1	+0,22%
<b>HEIMAT</b>	0	0,00%	-/-	-/-	0	0,00%
<b>Bündnis C</b>	0	0,00%	1	0,11%	-1	-0,11%
<b>Verjüngungsforschung</b>	0	0,00%	-/-	-/-	0	0,00%
<b>MENSCHLICHE WELT</b>	1	0,14%	0	0,00%	+1	+0,14%
<b>MLPD</b>	0	0,00%	0	0,00%	0	0,00%
<b>DKP</b>	0	0,00%	0	0,00%	0	0,00%
<b>SGP</b>	0	0,00%	0	0,00%	0	0,00%
<b>ABG</b>	0	0,00%	-/-	-/-	0	0,00%
<b>dieBasis</b>	0	0,00%	-/-	-/-	0	0,00%
<b>BÜNDNIS DEUTSCHLAND</b>	7	0,97%	-/-	-/-	+7	+0,97%
<b>BSW</b>	23	3,18%	-/-	-/-	+23	+3,18%
<b>DAVA</b>	0	0,00%	-/-	-/-	0	0,00%
<b>KLIMALISTE</b>	1	0,14%	-/-	-/-	+1	+0,14%
<b>LETZTE GENERATION</b>	3	0,41%	-/-	-/-	+3	+0,41%
<b>PDV</b>	1	0,14%	-/-	-/-	+1	+0,14%
<b>PdF</b>	6	0,83%	-/-	-/-	+6	+0,83%
<b>V-Partei<sup>3</sup></b>	0	0,00%	-/-	-/-	0	0,00%
<b>NPD</b>	-/-	-/-	1	0,11%	-1	-0,11%

Partei	EW 2024 Stimmen	EW 2024 Prozent	EW 2019 Stimmen	EW 2019 Prozent	Differenz Stimmen	Differenz In Prozent
<b>BGE</b>	-/-	-/-	0	0,00%	0	0,00%
<b>ÖkoLinX</b>	-/-	-/-	1	0,11%	-1	-0,11%
<b>III. Weg</b>	-/-	-/-	0	0,00%	0	0,00%
<b>Graue Panther</b>	-/-	-/-	3	0,33%	-3	-0,33%
<b>DIE FRAUEN</b>	-/-	-/-	1	0,11%	-1	-0,11%
<b>DIE VIOLETTEN</b>	-/-	-/-	4	0,44%	-4	-0,44%
<b>NL</b>	-/-	-/-	0	0,00%	0	0,00%
<b>PARTEI FÜR DIE TIERE</b>	-/-	-/-	2	0,22%	-2	-0,22%
<b>Volksabstimmung</b>	-/-	-/-	1	0,11%	-1	-0,11%
<b>DIE RECHTE</b>	-/-	-/-	0	0,00%	0	0,00%
<b>Die Grauen</b>	-/-	-/-	2	0,22%	-2	-0,22%
<b>Gesundheitsforschung</b>	-/-	-/-	1	0,11%	-1	-0,11%
<b>Tierschutzallianz</b>	-/-	-/-	2	0,22%	-2	-0,22%
<b>DiEM25</b>	-/-	-/-	3	0,33%	-3	-0,33%
<b>BP</b>	-/-	-/-	0	0,00%	0	0,00%
<b>DIE DIREKTE!</b>	-/-	-/-	0	0,00%	0	0,00%
<b>LIEBE</b>	-/-	-/-	1	0,11%	-1	-0,11%
<b>LKR</b>	-/-	-/-	0	0,00%	0	0,00%

## 226.2 Henri-Guidet-Zentrum, Foyer

	EW 2024	EW 2019	Differenz
<b>Wahlbeteiligung</b>	<b>65,12%</b>	<b>69,68%</b>	<b>-4,56%</b>
Wahlberechtigte insgesamt	1.627	1.606	+21
Wahlberechtigte ohne Sperrvermerk	1.121	1.273	-152
Wahlberechtigte mit Sperrvermerk	506	333	+173
Wahlberechtigte § 24 Abs. 2 EuWO	0	0	0
Wähler insgesamt	730	887	-157
Wähler mit Wahlschein	6	6	0
Ungültige Stimmen	5	7	-2
Gültige Stimmen	725	880	-155

	CDU	GRÜNE	SPD	AfD	FDP	LINKE	BSW	Sonstige
<b>In Prozent</b>	38,21%	10,62%	19,45%	11,86%	7,17%	0,97%	3,45%	8,28%
<b>Stimmen</b>	277	77	141	86	52	7	25	60
<b>Partei</b>	<b>CDU</b>	<b>GRÜNE</b>	<b>SPD</b>	<b>AfD</b>	<b>FDP</b>	<b>LINKE</b>	<b>BSW</b>	<b>Sonstige</b>

	CDU	GRÜNE	SPD	AfD	FDP	LINKE	BSW	Sonstige
<b>Gewinn In Prozent</b>	+4,91%			+6,29%			+3,45%	+2,26%
<b>Verlust In Prozent</b>		-13,24%	-0,44%		-0,56%	-2,67%		
<b>Partei</b>	<b>CDU</b>	<b>GRÜNE</b>	<b>SPD</b>	<b>AfD</b>	<b>FDP</b>	<b>LINKE</b>	<b>BSW</b>	<b>Sonstige</b>

Partei	EW 2024 Stimmen	EW 2024 Prozent	EW 2019 Stimmen	EW 2019 Prozent	Differenz Stimmen	Differenz In Prozent
<b>CDU</b>	277	38,21%	293	33,30%	-16	+4,91%
<b>GRÜNE</b>	77	10,62%	210	23,86%	-133	-13,24%
<b>SPD</b>	141	19,45%	175	19,89%	-34	-0,44%
<b>AfD</b>	86	11,86%	49	5,57%	+37	+6,29%
<b>FDP</b>	52	7,17%	68	7,73%	-16	-0,56%
<b>DIE LINKE</b>	7	0,97%	32	3,64%	-25	-2,67%
<b>Die PARTEI</b>	9	1,24%	16	1,82%	-7	-0,58%
<b>Tierschutzpartei</b>	6	0,83%	9	1,02%	-3	-0,19%
<b>PIRATEN</b>	4	0,55%	7	0,80%	-3	-0,25%
<b>Volt</b>	14	1,93%	4	0,45%	+10	+1,48%
<b>FAMILIE</b>	1	0,14%	2	0,23%	-1	-0,09%
<b>FREIE WÄHLER</b>	1	0,14%	4	0,45%	-3	-0,31%
<b>ÖDP</b>	1	0,14%	4	0,45%	-3	-0,31%
<b>BIG</b>	2	0,28%	2	0,23%	0	+0,05%
<b>MERA25</b>	2	0,28%	-/-	-/-	+2	+0,28%
<b>TIERSCHUTZ hier!</b>	2	0,28%	0	0,00%	+2	+0,28%
<b>PdH</b>	0	0,00%	0	0,00%	0	0,00%
<b>HEIMAT</b>	0	0,00%	-/-	-/-	0	0,00%
<b>Bündnis C</b>	2	0,28%	0	0,00%	+2	+0,28%
<b>Verjüngungsforschung</b>	0	0,00%	-/-	-/-	0	0,00%
<b>MENSCHLICHE WELT</b>	0	0,00%	0	0,00%	0	0,00%
<b>MLPD</b>	0	0,00%	0	0,00%	0	0,00%
<b>DKP</b>	0	0,00%	0	0,00%	0	0,00%
<b>SGP</b>	0	0,00%	0	0,00%	0	0,00%
<b>ABG</b>	0	0,00%	-/-	-/-	0	0,00%
<b>dieBasis</b>	2	0,28%	-/-	-/-	+2	+0,28%
<b>BÜNDNIS DEUTSCHLAND</b>	3	0,41%	-/-	-/-	+3	+0,41%
<b>BSW</b>	25	3,45%	-/-	-/-	+25	+3,45%
<b>DAVA</b>	3	0,41%	-/-	-/-	+3	+0,41%
<b>KLIMALISTE</b>	0	0,00%	-/-	-/-	0	0,00%
<b>LETZTE GENERATION</b>	0	0,00%	-/-	-/-	0	0,00%
<b>PDV</b>	1	0,14%	-/-	-/-	+1	+0,14%
<b>PdF</b>	7	0,97%	-/-	-/-	+7	+0,97%
<b>V-Partei<sup>3</sup></b>	0	0,00%	-/-	-/-	0	0,00%
<b>NPD</b>	-/-	-/-	1	0,11%	-1	-0,11%



Partei	EW 2024 Stimmen	EW 2024 Prozent	EW 2019 Stimmen	EW 2019 Prozent	Differenz Stimmen	Differenz In Prozent
<b>BGE</b>	-/-	-/-	0	0,00%	0	0,00%
<b>ÖkoLinX</b>	-/-	-/-	1	0,11%	-1	-0,11%
<b>III. Weg</b>	-/-	-/-	0	0,00%	0	0,00%
<b>Graue Panther</b>	-/-	-/-	0	0,00%	0	0,00%
<b>DIE FRAUEN</b>	-/-	-/-	0	0,00%	0	0,00%
<b>DIE VIOLETTEN</b>	-/-	-/-	0	0,00%	0	0,00%
<b>NL</b>	-/-	-/-	0	0,00%	0	0,00%
<b>PARTEI FÜR DIE TIERE</b>	-/-	-/-	0	0,00%	0	0,00%
<b>Volksabstimmung</b>	-/-	-/-	0	0,00%	0	0,00%
<b>DIE RECHTE</b>	-/-	-/-	0	0,00%	0	0,00%
<b>Die Grauen</b>	-/-	-/-	1	0,11%	-1	-0,11%
<b>Gesundheitsforschung</b>	-/-	-/-	0	0,00%	0	0,00%
<b>Tierschutzallianz</b>	-/-	-/-	0	0,00%	0	0,00%
<b>DiEM25</b>	-/-	-/-	0	0,00%	0	0,00%
<b>BP</b>	-/-	-/-	1	0,11%	-1	-0,11%
<b>DIE DIREKTE!</b>	-/-	-/-	0	0,00%	0	0,00%
<b>LIEBE</b>	-/-	-/-	1	0,11%	-1	-0,11%
<b>LKR</b>	-/-	-/-	0	0,00%	0	0,00%

### 226.9 Briefwahl Kapellen-Mitte/Achterathsheide

	EW 2024	EW 2019	Differenz
Wähler mit Wahlschein	909	563	+346
Ungültige Stimmen	6	2	+4
Gültige Stimmen	903	561	+342

<b>In Prozent</b>	32,56%	18,27%	17,61%	7,97%	8,97%	0,66%	2,88%	11,07%
<b>Stimmen</b>	294	165	159	72	81	6	26	100
<b>Partei</b>	<b>CDU</b>	<b>GRÜNE</b>	<b>SPD</b>	<b>AfD</b>	<b>FDP</b>	<b>LINKE</b>	<b>Volt</b>	<b>Sonstige</b>

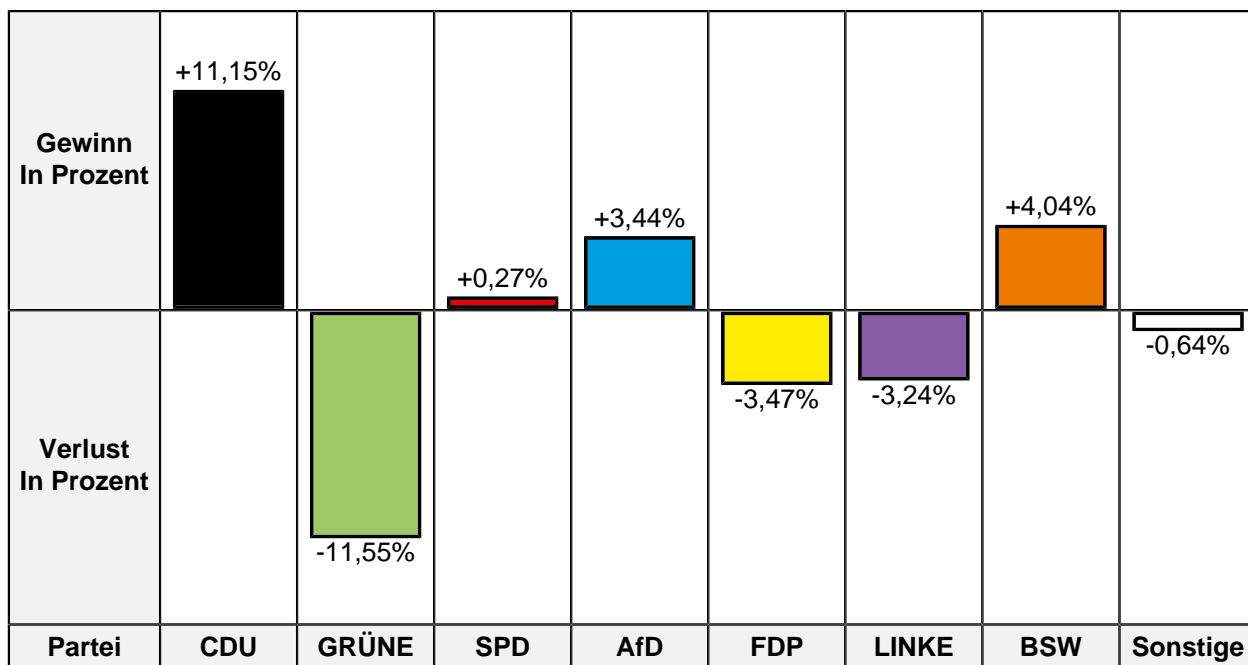
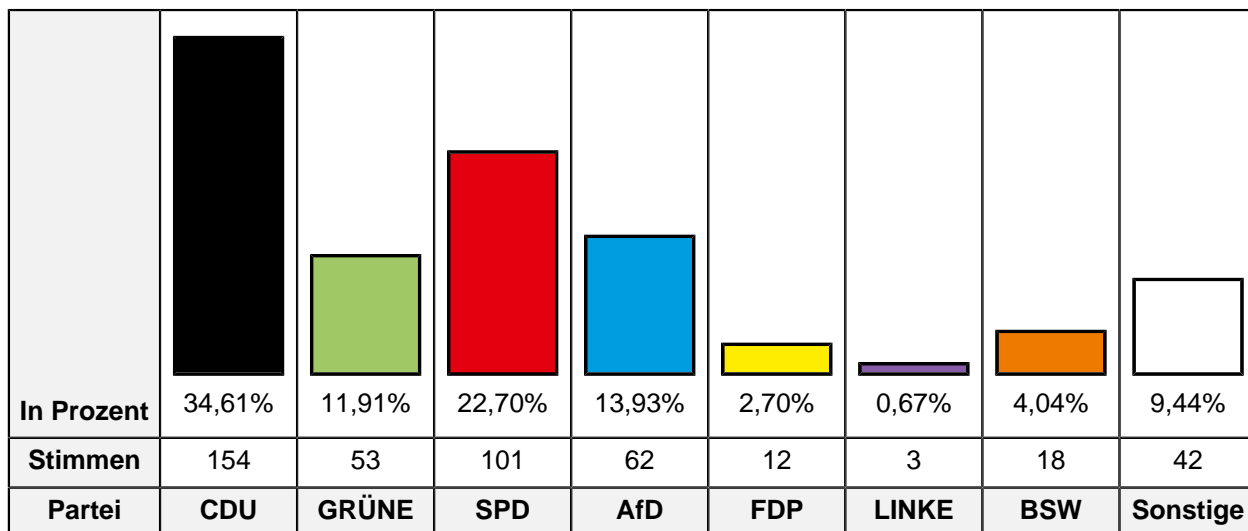
<b>Gewinn In Prozent</b>	+0,65%		+0,14%	+1,02%			+2,88%	+3,05%
<b>Verlust In Prozent</b>		-3,66%			-1,90%	-2,19%		
<b>Partei</b>	<b>CDU</b>	<b>GRÜNE</b>	<b>SPD</b>	<b>AfD</b>	<b>FDP</b>	<b>LINKE</b>	<b>Volt</b>	<b>Sonstige</b>

Partei	EW 2024 Stimmen	EW 2024 Prozent	EW 2019 Stimmen	EW 2019 Prozent	Differenz Stimmen	Differenz In Prozent
<b>CDU</b>	294	32,56%	179	31,91%	+115	+0,65%
<b>GRÜNE</b>	165	18,27%	123	21,93%	+42	-3,66%
<b>SPD</b>	159	17,61%	98	17,47%	+61	+0,14%
<b>AfD</b>	72	7,97%	39	6,95%	+33	+1,02%
<b>FDP</b>	81	8,97%	61	10,87%	+20	-1,90%
<b>DIE LINKE</b>	6	0,66%	16	2,85%	-10	-2,19%
<b>Die PARTEI</b>	15	1,66%	11	1,96%	+4	-0,30%
<b>Tierschutzpartei</b>	18	1,99%	12	2,14%	+6	-0,15%
<b>PIRATEN</b>	2	0,22%	6	1,07%	-4	-0,85%
<b>Volt</b>	26	2,88%	0	0,00%	+26	+2,88%
<b>FAMILIE</b>	6	0,66%	3	0,53%	+3	+0,13%
<b>FREIE WÄHLER</b>	10	1,11%	1	0,18%	+9	+0,93%
<b>ÖDP</b>	2	0,22%	2	0,36%	0	-0,14%
<b>BIG</b>	0	0,00%	0	0,00%	0	0,00%
<b>MERA25</b>	0	0,00%	-/-	-/-	0	0,00%
<b>TIERSCHUTZ hier!</b>	0	0,00%	0	0,00%	0	0,00%
<b>PdH</b>	0	0,00%	2	0,36%	-2	-0,36%
<b>HEIMAT</b>	1	0,11%	-/-	-/-	+1	+0,11%
<b>Bündnis C</b>	2	0,22%	0	0,00%	+2	+0,22%
<b>Verjüngungsforschung</b>	0	0,00%	-/-	-/-	0	0,00%
<b>MENSCHLICHE WELT</b>	3	0,33%	0	0,00%	+3	+0,33%
<b>MLPD</b>	2	0,22%	0	0,00%	+2	+0,22%
<b>DKP</b>	0	0,00%	0	0,00%	0	0,00%
<b>SGP</b>	0	0,00%	0	0,00%	0	0,00%
<b>ABG</b>	0	0,00%	-/-	-/-	0	0,00%
<b>dieBasis</b>	1	0,11%	-/-	-/-	+1	+0,11%
<b>BÜNDNIS DEUTSCHLAND</b>	1	0,11%	-/-	-/-	+1	+0,11%
<b>BSW</b>	26	2,88%	-/-	-/-	+26	+2,88%
<b>DAVA</b>	0	0,00%	-/-	-/-	0	0,00%
<b>KLIMALISTE</b>	2	0,22%	-/-	-/-	+2	+0,22%
<b>LETZTE GENERATION</b>	1	0,11%	-/-	-/-	+1	+0,11%
<b>PDV</b>	0	0,00%	-/-	-/-	0	0,00%
<b>PdF</b>	8	0,89%	-/-	-/-	+8	+0,89%
<b>V-Partei<sup>3</sup></b>	0	0,00%	-/-	-/-	0	0,00%
<b>NPD</b>	-/-	-/-	1	0,18%	-1	-0,18%

Partei	EW 2024 Stimmen	EW 2024 Prozent	EW 2019 Stimmen	EW 2019 Prozent	Differenz Stimmen	Differenz In Prozent
<b>BGE</b>	-/-	-/-	0	0,00%	0	0,00%
<b>ÖkoLinX</b>	-/-	-/-	0	0,00%	0	0,00%
<b>III. Weg</b>	-/-	-/-	0	0,00%	0	0,00%
<b>Graue Panther</b>	-/-	-/-	0	0,00%	0	0,00%
<b>DIE FRAUEN</b>	-/-	-/-	0	0,00%	0	0,00%
<b>DIE VIOLETTEN</b>	-/-	-/-	0	0,00%	0	0,00%
<b>NL</b>	-/-	-/-	1	0,18%	-1	-0,18%
<b>PARTEI FÜR DIE TIERE</b>	-/-	-/-	0	0,00%	0	0,00%
<b>Volksabstimmung</b>	-/-	-/-	2	0,36%	-2	-0,36%
<b>DIE RECHTE</b>	-/-	-/-	0	0,00%	0	0,00%
<b>Die Grauen</b>	-/-	-/-	0	0,00%	0	0,00%
<b>Gesundheitsforschung</b>	-/-	-/-	2	0,36%	-2	-0,36%
<b>Tierschutzallianz</b>	-/-	-/-	0	0,00%	0	0,00%
<b>DiEM25</b>	-/-	-/-	1	0,18%	-1	-0,18%
<b>BP</b>	-/-	-/-	1	0,18%	-1	-0,18%
<b>DIE DIREKTE!</b>	-/-	-/-	0	0,00%	0	0,00%
<b>LIEBE</b>	-/-	-/-	0	0,00%	0	0,00%
<b>LKR</b>	-/-	-/-	0	0,00%	0	0,00%

### 227.1 Sparkasse Kapellen

	EW 2024	EW 2019	Differenz
<b>Wahlbeteiligung</b>	<b>54,14%</b>	<b>57,66%</b>	<b>-3,52%</b>
Wahlberechtigte insgesamt	1.052	979	+73
Wahlberechtigte ohne Sperrvermerk	833	855	-22
Wahlberechtigte mit Sperrvermerk	219	124	+95
Wahlberechtigte § 24 Abs. 2 EuWO	0	0	0
Wähler insgesamt	451	493	-42
Wähler mit Wahlschein	4	2	+2
Ungültige Stimmen	6	7	-1
Gültige Stimmen	445	486	-41



Partei	EW 2024 Stimmen	EW 2024 Prozent	EW 2019 Stimmen	EW 2019 Prozent	Differenz Stimmen	Differenz In Prozent
<b>CDU</b>	154	34,61%	114	23,46%	+40	+11,15%
<b>GRÜNE</b>	53	11,91%	114	23,46%	-61	-11,55%
<b>SPD</b>	101	22,70%	109	22,43%	-8	+0,27%
<b>AfD</b>	62	13,93%	51	10,49%	+11	+3,44%
<b>FDP</b>	12	2,70%	30	6,17%	-18	-3,47%
<b>DIE LINKE</b>	3	0,67%	19	3,91%	-16	-3,24%
<b>Die PARTEI</b>	9	2,02%	4	0,82%	+5	+1,20%
<b>Tierschutzpartei</b>	6	1,35%	4	0,82%	+2	+0,53%
<b>PIRATEN</b>	4	0,90%	4	0,82%	0	+0,08%
<b>Volt</b>	4	0,90%	2	0,41%	+2	+0,49%
<b>FAMILIE</b>	5	1,12%	3	0,62%	+2	+0,50%
<b>FREIE WÄHLER</b>	4	0,90%	5	1,03%	-1	-0,13%
<b>ÖDP</b>	1	0,22%	1	0,21%	0	+0,01%
<b>BIG</b>	0	0,00%	0	0,00%	0	0,00%
<b>MERA25</b>	0	0,00%	-/-	-/-	0	0,00%
<b>TIERSCHUTZ hier!</b>	2	0,45%	1	0,21%	+1	+0,24%
<b>PdH</b>	0	0,00%	1	0,21%	-1	-0,21%
<b>HEIMAT</b>	0	0,00%	-/-	-/-	0	0,00%
<b>Bündnis C</b>	0	0,00%	0	0,00%	0	0,00%
<b>Verjüngungsforschung</b>	1	0,22%	-/-	-/-	+1	+0,22%
<b>MENSCHLICHE WELT</b>	0	0,00%	0	0,00%	0	0,00%
<b>MLPD</b>	1	0,22%	1	0,21%	0	+0,01%
<b>DKP</b>	0	0,00%	0	0,00%	0	0,00%
<b>SGP</b>	0	0,00%	0	0,00%	0	0,00%
<b>ABG</b>	0	0,00%	-/-	-/-	0	0,00%
<b>dieBasis</b>	0	0,00%	-/-	-/-	0	0,00%
<b>BÜNDNIS DEUTSCHLAND</b>	3	0,67%	-/-	-/-	+3	+0,67%
<b>BSW</b>	18	4,04%	-/-	-/-	+18	+4,04%
<b>DAVA</b>	0	0,00%	-/-	-/-	0	0,00%
<b>KLIMALISTE</b>	0	0,00%	-/-	-/-	0	0,00%
<b>LETZTE GENERATION</b>	0	0,00%	-/-	-/-	0	0,00%
<b>PDV</b>	0	0,00%	-/-	-/-	0	0,00%
<b>PdF</b>	1	0,22%	-/-	-/-	+1	+0,22%
<b>V-Partei<sup>3</sup></b>	1	0,22%	-/-	-/-	+1	+0,22%
<b>NPD</b>	-/-	-/-	0	0,00%	0	0,00%

Partei	EW 2024 Stimmen	EW 2024 Prozent	EW 2019 Stimmen	EW 2019 Prozent	Differenz Stimmen	Differenz In Prozent
<b>BGE</b>	-/-	-/-	0	0,00%	0	0,00%
<b>ÖkoLinX</b>	-/-	-/-	0	0,00%	0	0,00%
<b>III. Weg</b>	-/-	-/-	0	0,00%	0	0,00%
<b>Graue Panther</b>	-/-	-/-	4	0,82%	-4	-0,82%
<b>DIE FRAUEN</b>	-/-	-/-	3	0,62%	-3	-0,62%
<b>DIE VIOLETTEN</b>	-/-	-/-	0	0,00%	0	0,00%
<b>NL</b>	-/-	-/-	2	0,41%	-2	-0,41%
<b>PARTEI FÜR DIE TIERE</b>	-/-	-/-	2	0,41%	-2	-0,41%
<b>Volksabstimmung</b>	-/-	-/-	2	0,41%	-2	-0,41%
<b>DIE RECHTE</b>	-/-	-/-	0	0,00%	0	0,00%
<b>Die Grauen</b>	-/-	-/-	7	1,44%	-7	-1,44%
<b>Gesundheitsforschung</b>	-/-	-/-	1	0,21%	-1	-0,21%
<b>Tierschutzallianz</b>	-/-	-/-	1	0,21%	-1	-0,21%
<b>DiEM25</b>	-/-	-/-	0	0,00%	0	0,00%
<b>BP</b>	-/-	-/-	0	0,00%	0	0,00%
<b>DIE DIREKTE!</b>	-/-	-/-	0	0,00%	0	0,00%
<b>LIEBE</b>	-/-	-/-	0	0,00%	0	0,00%
<b>LKR</b>	-/-	-/-	1	0,21%	-1	-0,21%

### 227.2 Städtische Kindertageseinrichtung Orchideenstraße

	EW 2024	EW 2019	Differenz
<b>Wahlbeteiligung</b>	<b>49,59%</b>	<b>50,23%</b>	<b>-0,64%</b>
Wahlberechtigte insgesamt	1.448	1.450	-2
Wahlberechtigte ohne Sperrvermerk	1.216	1.332	-116
Wahlberechtigte mit Sperrvermerk	232	118	+114
Wahlberechtigte § 24 Abs. 2 EuWO	0	0	0
Wähler insgesamt	603	669	-66
Wähler mit Wahlschein	5	1	+4
Ungültige Stimmen	3	6	-3
Gültige Stimmen	600	663	-63

In Prozent	20,50%	8,17%	27,67%	20,50%	3,00%	1,33%	5,00%	13,83%
Stimmen	123	49	166	123	18	8	30	83
Partei	CDU	GRÜNE	SPD	AfD	FDP	LINKE	BSW	Sonstige

Gewinn In Prozent	+2,70%			+8,74%			+5,00%	+2,82%
Verlust In Prozent		-7,06%	-6,57%		-3,03%	-2,59%		
Partei	CDU	GRÜNE	SPD	AfD	FDP	LINKE	BSW	Sonstige

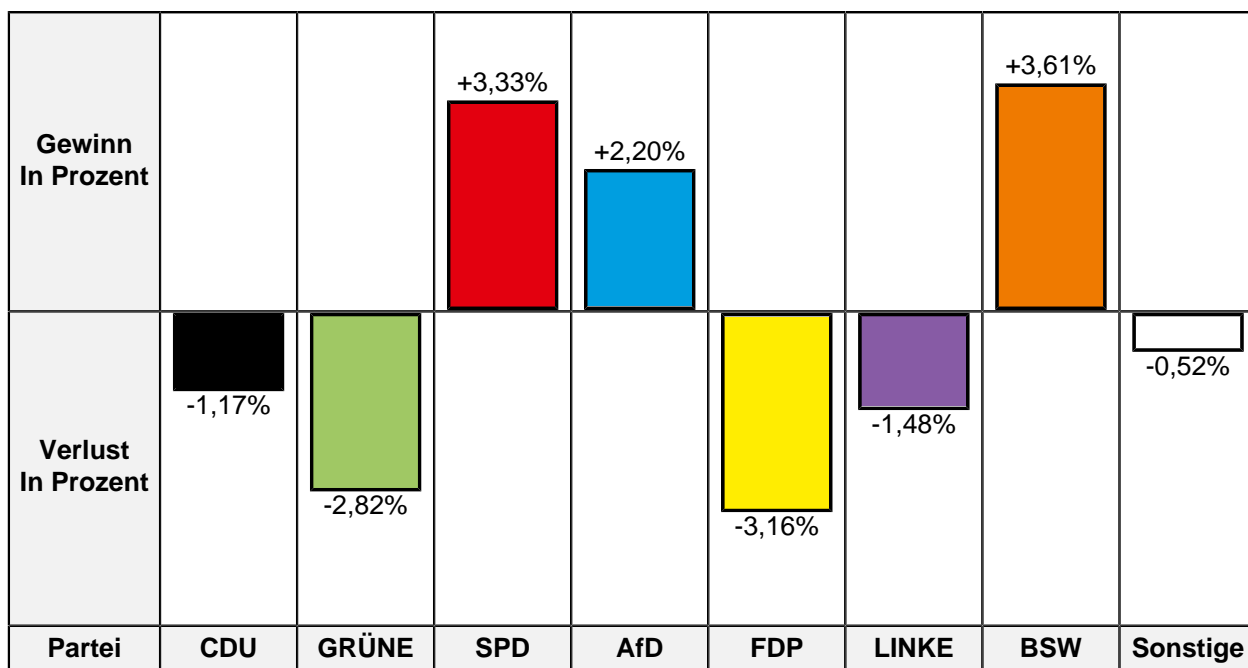
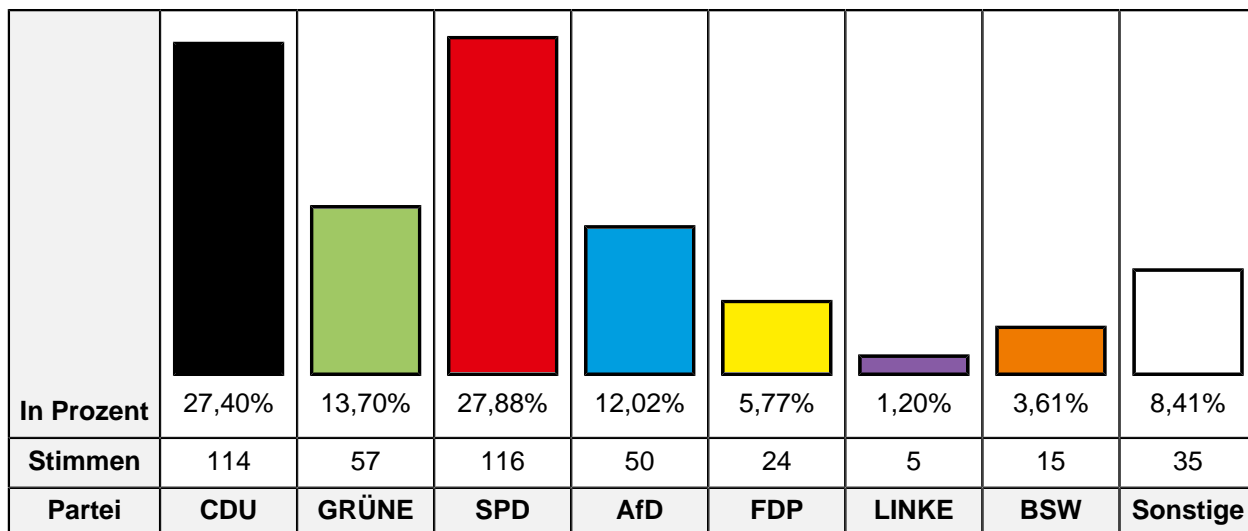


Partei	EW 2024 Stimmen	EW 2024 Prozent	EW 2019 Stimmen	EW 2019 Prozent	Differenz Stimmen	Differenz In Prozent
<b>CDU</b>	123	20,50%	118	17,80%	+5	+2,70%
<b>GRÜNE</b>	49	8,17%	101	15,23%	-52	-7,06%
<b>SPD</b>	166	27,67%	227	34,24%	-61	-6,57%
<b>AfD</b>	123	20,50%	78	11,76%	+45	+8,74%
<b>FDP</b>	18	3,00%	40	6,03%	-22	-3,03%
<b>DIE LINKE</b>	8	1,33%	26	3,92%	-18	-2,59%
<b>Die PARTEI</b>	10	1,67%	14	2,11%	-4	-0,44%
<b>Tierschutzpartei</b>	13	2,17%	8	1,21%	+5	+0,96%
<b>PIRATEN</b>	10	1,67%	10	1,51%	0	+0,16%
<b>Volt</b>	4	0,67%	1	0,15%	+3	+0,52%
<b>FAMILIE</b>	6	1,00%	7	1,06%	-1	-0,06%
<b>FREIE WÄHLER</b>	6	1,00%	5	0,75%	+1	+0,25%
<b>ÖDP</b>	3	0,50%	3	0,45%	0	+0,05%
<b>BIG</b>	1	0,17%	8	1,21%	-7	-1,04%
<b>MERA25</b>	0	0,00%	-/-	-/-	0	0,00%
<b>TIERSCHUTZ hier!</b>	6	1,00%	1	0,15%	+5	+0,85%
<b>PdH</b>	3	0,50%	1	0,15%	+2	+0,35%
<b>HEIMAT</b>	0	0,00%	-/-	-/-	0	0,00%
<b>Bündnis C</b>	1	0,17%	0	0,00%	+1	+0,17%
<b>Verjüngungsforschung</b>	0	0,00%	-/-	-/-	0	0,00%
<b>MENSCHLICHE WELT</b>	2	0,33%	2	0,30%	0	+0,03%
<b>MLPD</b>	0	0,00%	3	0,45%	-3	-0,45%
<b>DKP</b>	0	0,00%	0	0,00%	0	0,00%
<b>SGP</b>	0	0,00%	0	0,00%	0	0,00%
<b>ABG</b>	0	0,00%	-/-	-/-	0	0,00%
<b>dieBasis</b>	1	0,17%	-/-	-/-	+1	+0,17%
<b>BÜNDNIS DEUTSCHLAND</b>	2	0,33%	-/-	-/-	+2	+0,33%
<b>BSW</b>	30	5,00%	-/-	-/-	+30	+5,00%
<b>DAVA</b>	7	1,17%	-/-	-/-	+7	+1,17%
<b>KLIMALISTE</b>	0	0,00%	-/-	-/-	0	0,00%
<b>LETZTE GENERATION</b>	2	0,33%	-/-	-/-	+2	+0,33%
<b>PDV</b>	0	0,00%	-/-	-/-	0	0,00%
<b>PdF</b>	6	1,00%	-/-	-/-	+6	+1,00%
<b>V-Partei<sup>3</sup></b>	0	0,00%	-/-	-/-	0	0,00%
<b>NPD</b>	-/-	-/-	1	0,15%	-1	-0,15%

Partei	EW 2024 Stimmen	EW 2024 Prozent	EW 2019 Stimmen	EW 2019 Prozent	Differenz Stimmen	Differenz In Prozent
<b>BGE</b>	-/-	-/-	1	0,15%	-1	-0,15%
<b>ÖkoLinX</b>	-/-	-/-	0	0,00%	0	0,00%
<b>III. Weg</b>	-/-	-/-	1	0,15%	-1	-0,15%
<b>Graue Panther</b>	-/-	-/-	1	0,15%	-1	-0,15%
<b>DIE FRAUEN</b>	-/-	-/-	0	0,00%	0	0,00%
<b>DIE VIOLETTEN</b>	-/-	-/-	0	0,00%	0	0,00%
<b>NL</b>	-/-	-/-	0	0,00%	0	0,00%
<b>PARTEI FÜR DIE TIERE</b>	-/-	-/-	2	0,30%	-2	-0,30%
<b>Volksabstimmung</b>	-/-	-/-	3	0,45%	-3	-0,45%
<b>DIE RECHTE</b>	-/-	-/-	0	0,00%	0	0,00%
<b>Die Grauen</b>	-/-	-/-	0	0,00%	0	0,00%
<b>Gesundheitsforschung</b>	-/-	-/-	0	0,00%	0	0,00%
<b>Tierschutzallianz</b>	-/-	-/-	1	0,15%	-1	-0,15%
<b>DiEM25</b>	-/-	-/-	0	0,00%	0	0,00%
<b>BP</b>	-/-	-/-	0	0,00%	0	0,00%
<b>DIE DIREKTE!</b>	-/-	-/-	0	0,00%	0	0,00%
<b>LIEBE</b>	-/-	-/-	0	0,00%	0	0,00%
<b>LKR</b>	-/-	-/-	0	0,00%	0	0,00%

### 227.9 Briefwahl Achterathsfeld

	EW 2024	EW 2019	Differenz
Wähler mit Wahlschein	416	225	+191
Ungültige Stimmen	0	1	-1
Gültige Stimmen	416	224	+192



Partei	EW 2024 Stimmen	EW 2024 Prozent	EW 2019 Stimmen	EW 2019 Prozent	Differenz Stimmen	Differenz In Prozent
<b>CDU</b>	114	27,40%	64	28,57%	+50	-1,17%
<b>GRÜNE</b>	57	13,70%	37	16,52%	+20	-2,82%
<b>SPD</b>	116	27,88%	55	24,55%	+61	+3,33%
<b>AfD</b>	50	12,02%	22	9,82%	+28	+2,20%
<b>FDP</b>	24	5,77%	20	8,93%	+4	-3,16%
<b>DIE LINKE</b>	5	1,20%	6	2,68%	-1	-1,48%
<b>Die PARTEI</b>	5	1,20%	2	0,89%	+3	+0,31%
<b>Tierschutzpartei</b>	4	0,96%	9	4,02%	-5	-3,06%
<b>PIRATEN</b>	1	0,24%	2	0,89%	-1	-0,65%
<b>Volt</b>	3	0,72%	1	0,45%	+2	+0,27%
<b>FAMILIE</b>	4	0,96%	0	0,00%	+4	+0,96%
<b>FREIE WÄHLER</b>	3	0,72%	0	0,00%	+3	+0,72%
<b>ÖDP</b>	0	0,00%	0	0,00%	0	0,00%
<b>BIG</b>	0	0,00%	0	0,00%	0	0,00%
<b>MERA25</b>	2	0,48%	-/-	-/-	+2	+0,48%
<b>TIERSCHUTZ hier!</b>	0	0,00%	1	0,45%	-1	-0,45%
<b>PdH</b>	0	0,00%	0	0,00%	0	0,00%
<b>HEIMAT</b>	0	0,00%	-/-	-/-	0	0,00%
<b>Bündnis C</b>	0	0,00%	0	0,00%	0	0,00%
<b>Verjüngungsforschung</b>	0	0,00%	-/-	-/-	0	0,00%
<b>MENSCHLICHE WELT</b>	0	0,00%	0	0,00%	0	0,00%
<b>MLPD</b>	0	0,00%	0	0,00%	0	0,00%
<b>DKP</b>	0	0,00%	0	0,00%	0	0,00%
<b>SGP</b>	0	0,00%	0	0,00%	0	0,00%
<b>ABG</b>	0	0,00%	-/-	-/-	0	0,00%
<b>dieBasis</b>	0	0,00%	-/-	-/-	0	0,00%
<b>BÜNDNIS DEUTSCHLAND</b>	2	0,48%	-/-	-/-	+2	+0,48%
<b>BSW</b>	15	3,61%	-/-	-/-	+15	+3,61%
<b>DAVA</b>	3	0,72%	-/-	-/-	+3	+0,72%
<b>KLIMALISTE</b>	0	0,00%	-/-	-/-	0	0,00%
<b>LETZTE GENERATION</b>	2	0,48%	-/-	-/-	+2	+0,48%
<b>PDV</b>	1	0,24%	-/-	-/-	+1	+0,24%
<b>PdF</b>	5	1,20%	-/-	-/-	+5	+1,20%
<b>V-Partei<sup>3</sup></b>	0	0,00%	-/-	-/-	0	0,00%
<b>NPD</b>	-/-	-/-	0	0,00%	0	0,00%

Partei	EW 2024 Stimmen	EW 2024 Prozent	EW 2019 Stimmen	EW 2019 Prozent	Differenz Stimmen	Differenz In Prozent
<b>BGE</b>	-/-	-/-	0	0,00%	0	0,00%
<b>ÖkoLinX</b>	-/-	-/-	0	0,00%	0	0,00%
<b>III. Weg</b>	-/-	-/-	0	0,00%	0	0,00%
<b>Graue Panther</b>	-/-	-/-	0	0,00%	0	0,00%
<b>DIE FRAUEN</b>	-/-	-/-	0	0,00%	0	0,00%
<b>DIE VIOLETTEN</b>	-/-	-/-	0	0,00%	0	0,00%
<b>NL</b>	-/-	-/-	0	0,00%	0	0,00%
<b>PARTEI FÜR DIE TIERE</b>	-/-	-/-	1	0,45%	-1	-0,45%
<b>Volksabstimmung</b>	-/-	-/-	2	0,89%	-2	-0,89%
<b>DIE RECHTE</b>	-/-	-/-	0	0,00%	0	0,00%
<b>Die Grauen</b>	-/-	-/-	0	0,00%	0	0,00%
<b>Gesundheitsforschung</b>	-/-	-/-	0	0,00%	0	0,00%
<b>Tierschutzallianz</b>	-/-	-/-	2	0,89%	-2	-0,89%
<b>DiEM25</b>	-/-	-/-	0	0,00%	0	0,00%
<b>BP</b>	-/-	-/-	0	0,00%	0	0,00%
<b>DIE DIREKTE!</b>	-/-	-/-	0	0,00%	0	0,00%
<b>LIEBE</b>	-/-	-/-	0	0,00%	0	0,00%
<b>LKR</b>	-/-	-/-	0	0,00%	0	0,00%

### 301.1 Haus Niederrhein, Saal

	EW 2024	EW 2019	Differenz
<b>Wahlbeteiligung</b>	<b>56,87%</b>	<b>54,83%</b>	<b>+2,04%</b>
Wahlberechtigte insgesamt	742	751	-9
Wahlberechtigte ohne Sperrvermerk	575	600	-25
Wahlberechtigte mit Sperrvermerk	167	151	+16
Wahlberechtigte § 24 Abs. 2 EuWO	0	0	0
Wähler insgesamt	327	329	-2
Wähler mit Wahlschein	1	0	+1
Ungültige Stimmen	1	3	-2
Gültige Stimmen	326	326	0

In Prozent	32,21%	6,13%	20,86%	23,01%	4,29%	0,31%	3,68%	9,51%
Stimmen	105	20	68	75	14	1	12	31
Partei	CDU	GRÜNE	SPD	AfD	FDP	LINKE	BSW	Sonstige

Gewinn In Prozent	+10,12%			+10,43%			+3,68%	
Verlust In Prozent		-13,20%	-1,84%		-1,84%	-4,90%		-2,45%
Partei	CDU	GRÜNE	SPD	AfD	FDP	LINKE	BSW	Sonstige

Partei	EW 2024 Stimmen	EW 2024 Prozent	EW 2019 Stimmen	EW 2019 Prozent	Differenz Stimmen	Differenz In Prozent
<b>CDU</b>	105	32,21%	72	22,09%	+33	+10,12%
<b>GRÜNE</b>	20	6,13%	63	19,33%	-43	-13,20%
<b>SPD</b>	68	20,86%	74	22,70%	-6	-1,84%
<b>AfD</b>	75	23,01%	41	12,58%	+34	+10,43%
<b>FDP</b>	14	4,29%	20	6,13%	-6	-1,84%
<b>DIE LINKE</b>	1	0,31%	17	5,21%	-16	-4,90%
<b>Die PARTEI</b>	6	1,84%	14	4,29%	-8	-2,45%
<b>Tierschutzpartei</b>	8	2,45%	6	1,84%	+2	+0,61%
<b>PIRATEN</b>	3	0,92%	0	0,00%	+3	+0,92%
<b>Volt</b>	4	1,23%	0	0,00%	+4	+1,23%
<b>FAMILIE</b>	1	0,31%	6	1,84%	-5	-1,53%
<b>FREIE WÄHLER</b>	2	0,61%	2	0,61%	0	0,00%
<b>ÖDP</b>	0	0,00%	0	0,00%	0	0,00%
<b>BIG</b>	0	0,00%	0	0,00%	0	0,00%
<b>MERA25</b>	0	0,00%	-/-	-/-	0	0,00%
<b>TIERSCHUTZ hier!</b>	3	0,92%	1	0,31%	+2	+0,61%
<b>PdH</b>	1	0,31%	1	0,31%	0	0,00%
<b>HEIMAT</b>	0	0,00%	-/-	-/-	0	0,00%
<b>Bündnis C</b>	0	0,00%	0	0,00%	0	0,00%
<b>Verjüngungsforschung</b>	0	0,00%	-/-	-/-	0	0,00%
<b>MENSCHLICHE WELT</b>	0	0,00%	0	0,00%	0	0,00%
<b>MLPD</b>	0	0,00%	0	0,00%	0	0,00%
<b>DKP</b>	0	0,00%	0	0,00%	0	0,00%
<b>SGP</b>	0	0,00%	0	0,00%	0	0,00%
<b>ABG</b>	0	0,00%	-/-	-/-	0	0,00%
<b>dieBasis</b>	0	0,00%	-/-	-/-	0	0,00%
<b>BÜNDNIS DEUTSCHLAND</b>	0	0,00%	-/-	-/-	0	0,00%
<b>BSW</b>	12	3,68%	-/-	-/-	+12	+3,68%
<b>DAVA</b>	2	0,61%	-/-	-/-	+2	+0,61%
<b>KLIMALISTE</b>	0	0,00%	-/-	-/-	0	0,00%
<b>LETZTE GENERATION</b>	0	0,00%	-/-	-/-	0	0,00%
<b>PDV</b>	0	0,00%	-/-	-/-	0	0,00%
<b>PdF</b>	1	0,31%	-/-	-/-	+1	+0,31%
<b>V-Partei<sup>3</sup></b>	0	0,00%	-/-	-/-	0	0,00%
<b>NPD</b>	-/-	-/-	0	0,00%	0	0,00%

Partei	EW 2024 Stimmen	EW 2024 Prozent	EW 2019 Stimmen	EW 2019 Prozent	Differenz Stimmen	Differenz In Prozent
<b>BGE</b>	-/-	-/-	3	0,92%	-3	-0,92%
<b>ÖkoLinX</b>	-/-	-/-	0	0,00%	0	0,00%
<b>III. Weg</b>	-/-	-/-	0	0,00%	0	0,00%
<b>Graue Panther</b>	-/-	-/-	0	0,00%	0	0,00%
<b>DIE FRAUEN</b>	-/-	-/-	0	0,00%	0	0,00%
<b>DIE VIOLETTEN</b>	-/-	-/-	0	0,00%	0	0,00%
<b>NL</b>	-/-	-/-	0	0,00%	0	0,00%
<b>PARTEI FÜR DIE TIERE</b>	-/-	-/-	1	0,31%	-1	-0,31%
<b>Volksabstimmung</b>	-/-	-/-	0	0,00%	0	0,00%
<b>DIE RECHTE</b>	-/-	-/-	0	0,00%	0	0,00%
<b>Die Grauen</b>	-/-	-/-	2	0,61%	-2	-0,61%
<b>Gesundheitsforschung</b>	-/-	-/-	1	0,31%	-1	-0,31%
<b>Tierschutzallianz</b>	-/-	-/-	1	0,31%	-1	-0,31%
<b>DiEM25</b>	-/-	-/-	1	0,31%	-1	-0,31%
<b>BP</b>	-/-	-/-	0	0,00%	0	0,00%
<b>DIE DIREKTE!</b>	-/-	-/-	0	0,00%	0	0,00%
<b>LIEBE</b>	-/-	-/-	0	0,00%	0	0,00%
<b>LKR</b>	-/-	-/-	0	0,00%	0	0,00%



### 301.2 GGS Lindenschule (Hauptstandort), Raum 25

	EW 2024	EW 2019	Differenz
<b>Wahlbeteiligung</b>	<b>41,09%</b>	<b>45,66%</b>	<b>-4,57%</b>
Wahlberechtigte insgesamt	982	963	+19
Wahlberechtigte ohne Sperrvermerk	825	876	-51
Wahlberechtigte mit Sperrvermerk	157	87	+70
Wahlberechtigte § 24 Abs. 2 EuWO	0	0	0
Wähler insgesamt	339	400	-61
Wähler mit Wahlschein	2	2	0
Ungültige Stimmen	4	6	-2
Gültige Stimmen	335	394	-59

In Prozent	15,22%	6,87%	25,97%	17,91%	4,78%	2,69%	6,87%	19,70%
Stimmen	51	23	87	60	16	9	23	66
Partei	CDU	GRÜNE	SPD	AfD	FDP	LINKE	BSW	Sonstige

Gewinn In Prozent				+10,04%			+6,87%	+6,76%
Verlust In Prozent	-0,26%	-7,60%	-12,86%		-0,04%	-2,89%		
Partei	CDU	GRÜNE	SPD	AfD	FDP	LINKE	BSW	Sonstige

Partei	EW 2024 Stimmen	EW 2024 Prozent	EW 2019 Stimmen	EW 2019 Prozent	Differenz Stimmen	Differenz In Prozent
<b>CDU</b>	51	15,22%	61	15,48%	-10	-0,26%
<b>GRÜNE</b>	23	6,87%	57	14,47%	-34	-7,60%
<b>SPD</b>	87	25,97%	153	38,83%	-66	-12,86%
<b>AfD</b>	60	17,91%	31	7,87%	+29	+10,04%
<b>FDP</b>	16	4,78%	19	4,82%	-3	-0,04%
<b>DIE LINKE</b>	9	2,69%	22	5,58%	-13	-2,89%
<b>Die PARTEI</b>	7	2,09%	6	1,52%	+1	+0,57%
<b>Tierschutzpartei</b>	15	4,48%	8	2,03%	+7	+2,45%
<b>PIRATEN</b>	2	0,60%	2	0,51%	0	+0,09%
<b>Volt</b>	3	0,90%	1	0,25%	+2	+0,65%
<b>FAMILIE</b>	1	0,30%	4	1,02%	-3	-0,72%
<b>FREIE WÄHLER</b>	3	0,90%	4	1,02%	-1	-0,12%
<b>ÖDP</b>	1	0,30%	2	0,51%	-1	-0,21%
<b>BIG</b>	1	0,30%	7	1,78%	-6	-1,48%
<b>MERA25</b>	0	0,00%	-/-	-/-	0	0,00%
<b>TIERSCHUTZ hier!</b>	3	0,90%	1	0,25%	+2	+0,65%
<b>PdH</b>	0	0,00%	2	0,51%	-2	-0,51%
<b>HEIMAT</b>	0	0,00%	-/-	-/-	0	0,00%
<b>Bündnis C</b>	0	0,00%	0	0,00%	0	0,00%
<b>Verjüngungsforschung</b>	1	0,30%	-/-	-/-	+1	+0,30%
<b>MENSCHLICHE WELT</b>	0	0,00%	0	0,00%	0	0,00%
<b>MLPD</b>	0	0,00%	0	0,00%	0	0,00%
<b>DKP</b>	2	0,60%	2	0,51%	0	+0,09%
<b>SGP</b>	0	0,00%	0	0,00%	0	0,00%
<b>ABG</b>	0	0,00%	-/-	-/-	0	0,00%
<b>dieBasis</b>	2	0,60%	-/-	-/-	+2	+0,60%
<b>BÜNDNIS DEUTSCHLAND</b>	2	0,60%	-/-	-/-	+2	+0,60%
<b>BSW</b>	23	6,87%	-/-	-/-	+23	+6,87%
<b>DAVA</b>	20	5,97%	-/-	-/-	+20	+5,97%
<b>KLIMALISTE</b>	0	0,00%	-/-	-/-	0	0,00%
<b>LETZTE GENERATION</b>	0	0,00%	-/-	-/-	0	0,00%
<b>PDV</b>	0	0,00%	-/-	-/-	0	0,00%
<b>PdF</b>	1	0,30%	-/-	-/-	+1	+0,30%
<b>V-Partei<sup>3</sup></b>	2	0,60%	-/-	-/-	+2	+0,60%
<b>NPD</b>	-/-	-/-	1	0,25%	-1	-0,25%

Partei	EW 2024 Stimmen	EW 2024 Prozent	EW 2019 Stimmen	EW 2019 Prozent	Differenz Stimmen	Differenz In Prozent
<b>BGE</b>	-/-	-/-	0	0,00%	0	0,00%
<b>ÖkoLinX</b>	-/-	-/-	0	0,00%	0	0,00%
<b>III. Weg</b>	-/-	-/-	0	0,00%	0	0,00%
<b>Graue Panther</b>	-/-	-/-	2	0,51%	-2	-0,51%
<b>DIE FRAUEN</b>	-/-	-/-	1	0,25%	-1	-0,25%
<b>DIE VIOLETTEN</b>	-/-	-/-	0	0,00%	0	0,00%
<b>NL</b>	-/-	-/-	1	0,25%	-1	-0,25%
<b>PARTEI FÜR DIE TIERE</b>	-/-	-/-	2	0,51%	-2	-0,51%
<b>Volksabstimmung</b>	-/-	-/-	0	0,00%	0	0,00%
<b>DIE RECHTE</b>	-/-	-/-	1	0,25%	-1	-0,25%
<b>Die Grauen</b>	-/-	-/-	1	0,25%	-1	-0,25%
<b>Gesundheitsforschung</b>	-/-	-/-	1	0,25%	-1	-0,25%
<b>Tierschutzallianz</b>	-/-	-/-	0	0,00%	0	0,00%
<b>DiEM25</b>	-/-	-/-	1	0,25%	-1	-0,25%
<b>BP</b>	-/-	-/-	0	0,00%	0	0,00%
<b>DIE DIREKTE!</b>	-/-	-/-	0	0,00%	0	0,00%
<b>LIEBE</b>	-/-	-/-	1	0,25%	-1	-0,25%
<b>LKR</b>	-/-	-/-	0	0,00%	0	0,00%

### 301.3 GGS Lindenschule (Hauptstandort)

	EW 2024	EW 2019	Differenz
<b>Wahlbeteiligung</b>	<b>57,13%</b>	<b>59,45%</b>	<b>-2,32%</b>
Wahlberechtigte insgesamt	1.127	1.110	+17
Wahlberechtigte ohne Sperrvermerk	835	942	-107
Wahlberechtigte mit Sperrvermerk	292	168	+124
Wahlberechtigte § 24 Abs. 2 EuWO	0	0	0
Wähler insgesamt	477	560	-83
Wähler mit Wahlschein	4	0	+4
Ungültige Stimmen	1	3	-2
Gültige Stimmen	476	557	-81

<b>In Prozent</b>	27,31%	9,66%	25,84%	14,08%	6,09%	2,10%	4,62%	10,29%
<b>Stimmen</b>	130	46	123	67	29	10	22	49
<b>Partei</b>	<b>CDU</b>	<b>GRÜNE</b>	<b>SPD</b>	<b>AfD</b>	<b>FDP</b>	<b>LINKE</b>	<b>BSW</b>	<b>Sonstige</b>

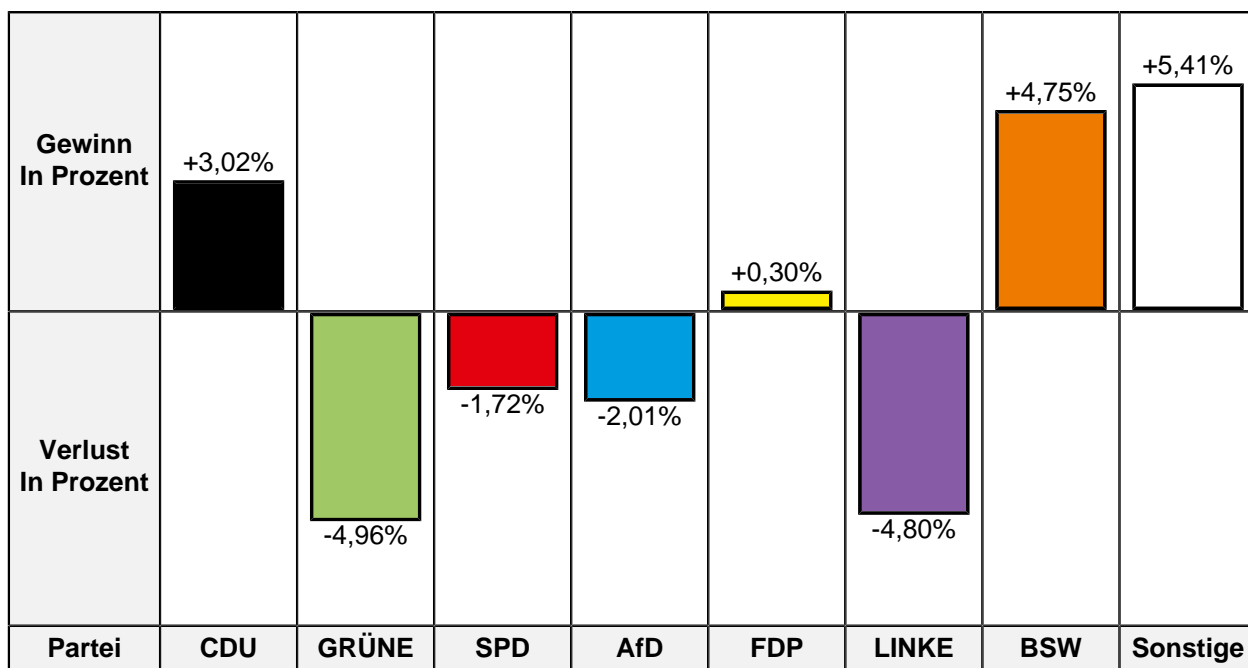
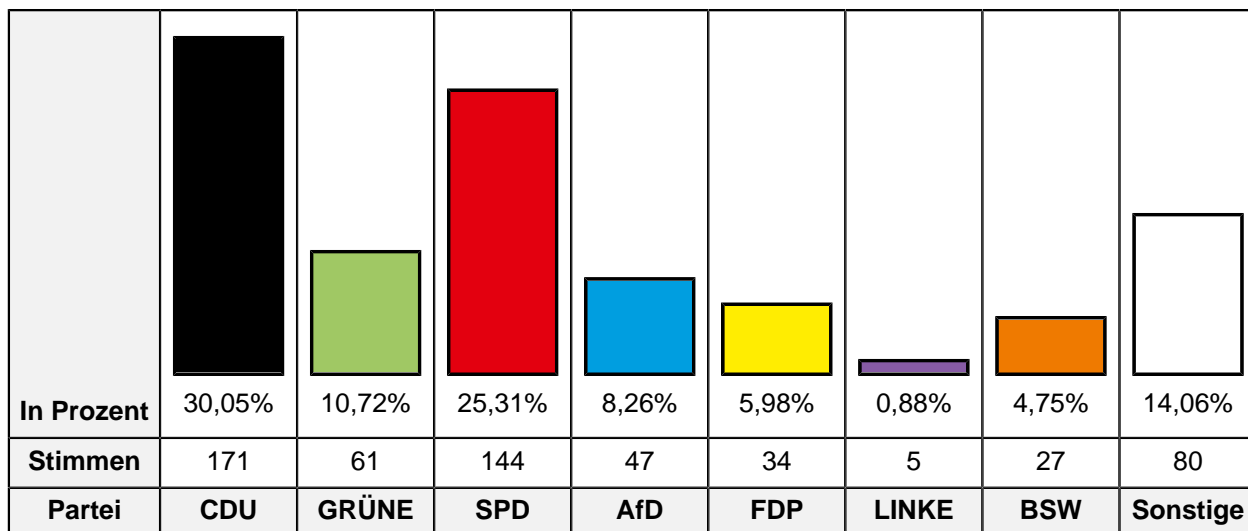
<b>Gewinn In Prozent</b>	+4,69%			+5,64%			+4,62%	
<b>Verlust In Prozent</b>		-8,65%	-1,09%		-1,81%	-2,57%		-0,84%
<b>Partei</b>	<b>CDU</b>	<b>GRÜNE</b>	<b>SPD</b>	<b>AfD</b>	<b>FDP</b>	<b>LINKE</b>	<b>BSW</b>	<b>Sonstige</b>

Partei	EW 2024 Stimmen	EW 2024 Prozent	EW 2019 Stimmen	EW 2019 Prozent	Differenz Stimmen	Differenz In Prozent
<b>CDU</b>	130	27,31%	126	22,62%	+4	+4,69%
<b>GRÜNE</b>	46	9,66%	102	18,31%	-56	-8,65%
<b>SPD</b>	123	25,84%	150	26,93%	-27	-1,09%
<b>AfD</b>	67	14,08%	47	8,44%	+20	+5,64%
<b>FDP</b>	29	6,09%	44	7,90%	-15	-1,81%
<b>DIE LINKE</b>	10	2,10%	26	4,67%	-16	-2,57%
<b>Die PARTEI</b>	9	1,89%	10	1,80%	-1	+0,09%
<b>Tierschutzpartei</b>	8	1,68%	6	1,08%	+2	+0,60%
<b>PIRATEN</b>	2	0,42%	4	0,72%	-2	-0,30%
<b>Volt</b>	7	1,47%	1	0,18%	+6	+1,29%
<b>FAMILIE</b>	1	0,21%	11	1,97%	-10	-1,76%
<b>FREIE WÄHLER</b>	0	0,00%	3	0,54%	-3	-0,54%
<b>ÖDP</b>	2	0,42%	5	0,90%	-3	-0,48%
<b>BIG</b>	0	0,00%	8	1,44%	-8	-1,44%
<b>MERA25</b>	1	0,21%	-/-	-/-	+1	+0,21%
<b>TIERSCHUTZ hier!</b>	1	0,21%	2	0,36%	-1	-0,15%
<b>PdH</b>	2	0,42%	2	0,36%	0	+0,06%
<b>HEIMAT</b>	0	0,00%	-/-	-/-	0	0,00%
<b>Bündnis C</b>	1	0,21%	0	0,00%	+1	+0,21%
<b>Verjüngungsforschung</b>	0	0,00%	-/-	-/-	0	0,00%
<b>MENSCHLICHE WELT</b>	0	0,00%	0	0,00%	0	0,00%
<b>MLPD</b>	0	0,00%	0	0,00%	0	0,00%
<b>DKP</b>	1	0,21%	0	0,00%	+1	+0,21%
<b>SGP</b>	0	0,00%	0	0,00%	0	0,00%
<b>ABG</b>	0	0,00%	-/-	-/-	0	0,00%
<b>dieBasis</b>	0	0,00%	-/-	-/-	0	0,00%
<b>BÜNDNIS DEUTSCHLAND</b>	3	0,63%	-/-	-/-	+3	+0,63%
<b>BSW</b>	22	4,62%	-/-	-/-	+22	+4,62%
<b>DAVA</b>	7	1,47%	-/-	-/-	+7	+1,47%
<b>KLIMALISTE</b>	0	0,00%	-/-	-/-	0	0,00%
<b>LETZTE GENERATION</b>	3	0,63%	-/-	-/-	+3	+0,63%
<b>PDV</b>	0	0,00%	-/-	-/-	0	0,00%
<b>PdF</b>	1	0,21%	-/-	-/-	+1	+0,21%
<b>V-Partei<sup>3</sup></b>	0	0,00%	-/-	-/-	0	0,00%
<b>NPD</b>	-/-	-/-	1	0,18%	-1	-0,18%

Partei	EW 2024 Stimmen	EW 2024 Prozent	EW 2019 Stimmen	EW 2019 Prozent	Differenz Stimmen	Differenz In Prozent
<b>BGE</b>	-/-	-/-	0	0,00%	0	0,00%
<b>ÖkoLinX</b>	-/-	-/-	0	0,00%	0	0,00%
<b>III. Weg</b>	-/-	-/-	0	0,00%	0	0,00%
<b>Graue Panther</b>	-/-	-/-	3	0,54%	-3	-0,54%
<b>DIE FRAUEN</b>	-/-	-/-	0	0,00%	0	0,00%
<b>DIE VIOLETTEN</b>	-/-	-/-	0	0,00%	0	0,00%
<b>NL</b>	-/-	-/-	0	0,00%	0	0,00%
<b>PARTEI FÜR DIE TIERE</b>	-/-	-/-	1	0,18%	-1	-0,18%
<b>Volksabstimmung</b>	-/-	-/-	2	0,36%	-2	-0,36%
<b>DIE RECHTE</b>	-/-	-/-	0	0,00%	0	0,00%
<b>Die Grauen</b>	-/-	-/-	0	0,00%	0	0,00%
<b>Gesundheitsforschung</b>	-/-	-/-	2	0,36%	-2	-0,36%
<b>Tierschutzallianz</b>	-/-	-/-	0	0,00%	0	0,00%
<b>DiEM25</b>	-/-	-/-	1	0,18%	-1	-0,18%
<b>BP</b>	-/-	-/-	0	0,00%	0	0,00%
<b>DIE DIREKTE!</b>	-/-	-/-	0	0,00%	0	0,00%
<b>LIEBE</b>	-/-	-/-	0	0,00%	0	0,00%
<b>LKR</b>	-/-	-/-	0	0,00%	0	0,00%

### 301.9 Briefwahl Kohlenhuck / Repelen

	EW 2024	EW 2019	Differenz
Wähler mit Wahrschein	569	373	+196
Ungültige Stimmen	0	3	-3
Gültige Stimmen	569	370	+199



Partei	EW 2024 Stimmen	EW 2024 Prozent	EW 2019 Stimmen	EW 2019 Prozent	Differenz Stimmen	Differenz In Prozent
<b>CDU</b>	171	30,05%	100	27,03%	+71	+3,02%
<b>GRÜNE</b>	61	10,72%	58	15,68%	+3	-4,96%
<b>SPD</b>	144	25,31%	100	27,03%	+44	-1,72%
<b>AfD</b>	47	8,26%	38	10,27%	+9	-2,01%
<b>FDP</b>	34	5,98%	21	5,68%	+13	+0,30%
<b>DIE LINKE</b>	5	0,88%	21	5,68%	-16	-4,80%
<b>Die PARTEI</b>	17	2,99%	6	1,62%	+11	+1,37%
<b>Tierschutzpartei</b>	17	2,99%	7	1,89%	+10	+1,10%
<b>PIRATEN</b>	1	0,18%	3	0,81%	-2	-0,63%
<b>Volt</b>	2	0,35%	1	0,27%	+1	+0,08%
<b>FAMILIE</b>	11	1,93%	0	0,00%	+11	+1,93%
<b>FREIE WÄHLER</b>	8	1,41%	2	0,54%	+6	+0,87%
<b>ÖDP</b>	2	0,35%	1	0,27%	+1	+0,08%
<b>BIG</b>	1	0,18%	0	0,00%	+1	+0,18%
<b>MERA25</b>	0	0,00%	-/-	-/-	0	0,00%
<b>TIERSCHUTZ hier!</b>	3	0,53%	2	0,54%	+1	-0,01%
<b>PdH</b>	1	0,18%	0	0,00%	+1	+0,18%
<b>HEIMAT</b>	2	0,35%	-/-	-/-	+2	+0,35%
<b>Bündnis C</b>	0	0,00%	0	0,00%	0	0,00%
<b>Verjüngungsforschung</b>	1	0,18%	-/-	-/-	+1	+0,18%
<b>MENSCHLICHE WELT</b>	0	0,00%	1	0,27%	-1	-0,27%
<b>MLPD</b>	0	0,00%	0	0,00%	0	0,00%
<b>DKP</b>	0	0,00%	0	0,00%	0	0,00%
<b>SGP</b>	0	0,00%	0	0,00%	0	0,00%
<b>ABG</b>	0	0,00%	-/-	-/-	0	0,00%
<b>dieBasis</b>	1	0,18%	-/-	-/-	+1	+0,18%
<b>BÜNDNIS DEUTSCHLAND</b>	6	1,05%	-/-	-/-	+6	+1,05%
<b>BSW</b>	27	4,75%	-/-	-/-	+27	+4,75%
<b>DAVA</b>	3	0,53%	-/-	-/-	+3	+0,53%
<b>KLIMALISTE</b>	0	0,00%	-/-	-/-	0	0,00%
<b>LETZTE GENERATION</b>	2	0,35%	-/-	-/-	+2	+0,35%
<b>PDV</b>	1	0,18%	-/-	-/-	+1	+0,18%
<b>PdF</b>	1	0,18%	-/-	-/-	+1	+0,18%
<b>V-Partei<sup>3</sup></b>	0	0,00%	-/-	-/-	0	0,00%
<b>NPD</b>	-/-	-/-	1	0,27%	-1	-0,27%



Partei	EW 2024 Stimmen	EW 2024 Prozent	EW 2019 Stimmen	EW 2019 Prozent	Differenz Stimmen	Differenz In Prozent
<b>BGE</b>	-/-	-/-	0	0,00%	0	0,00%
<b>ÖkoLinX</b>	-/-	-/-	1	0,27%	-1	-0,27%
<b>III. Weg</b>	-/-	-/-	0	0,00%	0	0,00%
<b>Graue Panther</b>	-/-	-/-	0	0,00%	0	0,00%
<b>DIE FRAUEN</b>	-/-	-/-	0	0,00%	0	0,00%
<b>DIE VIOLETTEN</b>	-/-	-/-	0	0,00%	0	0,00%
<b>NL</b>	-/-	-/-	0	0,00%	0	0,00%
<b>PARTEI FÜR DIE TIERE</b>	-/-	-/-	0	0,00%	0	0,00%
<b>Volksabstimmung</b>	-/-	-/-	1	0,27%	-1	-0,27%
<b>DIE RECHTE</b>	-/-	-/-	0	0,00%	0	0,00%
<b>Die Grauen</b>	-/-	-/-	0	0,00%	0	0,00%
<b>Gesundheitsforschung</b>	-/-	-/-	3	0,81%	-3	-0,81%
<b>Tierschutzallianz</b>	-/-	-/-	2	0,54%	-2	-0,54%
<b>DiEM25</b>	-/-	-/-	0	0,00%	0	0,00%
<b>BP</b>	-/-	-/-	0	0,00%	0	0,00%
<b>DIE DIREKTE!</b>	-/-	-/-	0	0,00%	0	0,00%
<b>LIEBE</b>	-/-	-/-	1	0,27%	-1	-0,27%
<b>LKR</b>	-/-	-/-	0	0,00%	0	0,00%

### 302.1 Evangelische Kindertagesstätte

	EW 2024	EW 2019	Differenz
<b>Wahlbeteiligung</b>	<b>40,19%</b>	<b>39,98%</b>	<b>+0,21%</b>
Wahlberechtigte insgesamt	1.074	1.055	+19
Wahlberechtigte ohne Sperrvermerk	943	978	-35
Wahlberechtigte mit Sperrvermerk	131	77	+54
Wahlberechtigte § 24 Abs. 2 EuWO	0	0	0
Wähler insgesamt	379	391	-12
Wähler mit Wahlschein	1	3	-2
Ungültige Stimmen	5	7	-2
Gültige Stimmen	374	384	-10

<b>In Prozent</b>	20,86%	5,08%	21,66%	21,66%	2,94%	2,94%	8,29%	16,58%
<b>Stimmen</b>	78	19	81	81	11	11	31	62
<b>Partei</b>	<b>CDU</b>	<b>GRÜNE</b>	<b>SPD</b>	<b>AfD</b>	<b>FDP</b>	<b>LINKE</b>	<b>DAVA</b>	<b>Sonstige</b>

<b>Gewinn In Prozent</b>	+3,15%			+9,16%			+8,29%	+2,00%
<b>Verlust In Prozent</b>		-8,20%	-6,73%		-1,75%	-5,91%		
<b>Partei</b>	<b>CDU</b>	<b>GRÜNE</b>	<b>SPD</b>	<b>AfD</b>	<b>FDP</b>	<b>LINKE</b>	<b>DAVA</b>	<b>Sonstige</b>

Partei	EW 2024 Stimmen	EW 2024 Prozent	EW 2019 Stimmen	EW 2019 Prozent	Differenz Stimmen	Differenz In Prozent
<b>CDU</b>	78	20,86%	68	17,71%	+10	+3,15%
<b>GRÜNE</b>	19	5,08%	51	13,28%	-32	-8,20%
<b>SPD</b>	81	21,66%	109	28,39%	-28	-6,73%
<b>AfD</b>	81	21,66%	48	12,50%	+33	+9,16%
<b>FDP</b>	11	2,94%	18	4,69%	-7	-1,75%
<b>DIE LINKE</b>	11	2,94%	34	8,85%	-23	-5,91%
<b>Die PARTEI</b>	5	1,34%	8	2,08%	-3	-0,74%
<b>Tierschutzpartei</b>	9	2,41%	5	1,30%	+4	+1,11%
<b>PIRATEN</b>	2	0,53%	3	0,78%	-1	-0,25%
<b>Volt</b>	2	0,53%	3	0,78%	-1	-0,25%
<b>FAMILIE</b>	1	0,27%	1	0,26%	0	+0,01%
<b>FREIE WÄHLER</b>	1	0,27%	4	1,04%	-3	-0,77%
<b>ÖDP</b>	0	0,00%	2	0,52%	-2	-0,52%
<b>BIG</b>	2	0,53%	18	4,69%	-16	-4,16%
<b>MERA25</b>	4	1,07%	-/-	-/-	+4	+1,07%
<b>TIERSCHUTZ hier!</b>	4	1,07%	4	1,04%	0	+0,03%
<b>PdH</b>	1	0,27%	0	0,00%	+1	+0,27%
<b>HEIMAT</b>	0	0,00%	-/-	-/-	0	0,00%
<b>Bündnis C</b>	0	0,00%	0	0,00%	0	0,00%
<b>Verjüngungsforschung</b>	1	0,27%	-/-	-/-	+1	+0,27%
<b>MENSCHLICHE WELT</b>	1	0,27%	2	0,52%	-1	-0,25%
<b>MLPD</b>	1	0,27%	0	0,00%	+1	+0,27%
<b>DKP</b>	0	0,00%	0	0,00%	0	0,00%
<b>SGP</b>	0	0,00%	0	0,00%	0	0,00%
<b>ABG</b>	0	0,00%	-/-	-/-	0	0,00%
<b>dieBasis</b>	1	0,27%	-/-	-/-	+1	+0,27%
<b>BÜNDNIS DEUTSCHLAND</b>	1	0,27%	-/-	-/-	+1	+0,27%
<b>BSW</b>	24	6,42%	-/-	-/-	+24	+6,42%
<b>DAVA</b>	31	8,29%	-/-	-/-	+31	+8,29%
<b>KLIMALISTE</b>	0	0,00%	-/-	-/-	0	0,00%
<b>LETZTE GENERATION</b>	1	0,27%	-/-	-/-	+1	+0,27%
<b>PDV</b>	0	0,00%	-/-	-/-	0	0,00%
<b>PdF</b>	1	0,27%	-/-	-/-	+1	+0,27%
<b>V-Partei<sup>3</sup></b>	0	0,00%	-/-	-/-	0	0,00%
<b>NPD</b>	-/-	-/-	1	0,26%	-1	-0,26%

Partei	EW 2024 Stimmen	EW 2024 Prozent	EW 2019 Stimmen	EW 2019 Prozent	Differenz Stimmen	Differenz In Prozent
<b>BGE</b>	-/-	-/-	0	0,00%	0	0,00%
<b>ÖkoLinX</b>	-/-	-/-	0	0,00%	0	0,00%
<b>III. Weg</b>	-/-	-/-	0	0,00%	0	0,00%
<b>Graue Panther</b>	-/-	-/-	2	0,52%	-2	-0,52%
<b>DIE FRAUEN</b>	-/-	-/-	0	0,00%	0	0,00%
<b>DIE VIOLETTEN</b>	-/-	-/-	0	0,00%	0	0,00%
<b>NL</b>	-/-	-/-	0	0,00%	0	0,00%
<b>PARTEI FÜR DIE TIERE</b>	-/-	-/-	0	0,00%	0	0,00%
<b>Volksabstimmung</b>	-/-	-/-	1	0,26%	-1	-0,26%
<b>DIE RECHTE</b>	-/-	-/-	0	0,00%	0	0,00%
<b>Die Grauen</b>	-/-	-/-	0	0,00%	0	0,00%
<b>Gesundheitsforschung</b>	-/-	-/-	0	0,00%	0	0,00%
<b>Tierschutzallianz</b>	-/-	-/-	2	0,52%	-2	-0,52%
<b>DiEM25</b>	-/-	-/-	0	0,00%	0	0,00%
<b>BP</b>	-/-	-/-	0	0,00%	0	0,00%
<b>DIE DIREKTE!</b>	-/-	-/-	0	0,00%	0	0,00%
<b>LIEBE</b>	-/-	-/-	0	0,00%	0	0,00%
<b>LKR</b>	-/-	-/-	0	0,00%	0	0,00%

### 302.2 GGS Lindenschule (Teilstandort)

	EW 2024	EW 2019	Differenz
<b>Wahlbeteiligung</b>	<b>40,85%</b>	<b>38,22%</b>	<b>+2,63%</b>
Wahlberechtigte insgesamt	1.338	1.332	+6
Wahlberechtigte ohne Sperrvermerk	1.170	1.235	-65
Wahlberechtigte mit Sperrvermerk	168	97	+71
Wahlberechtigte § 24 Abs. 2 EuWO	0	0	0
Wähler insgesamt	478	472	+6
Wähler mit Wahlschein	0	1	-1
Ungültige Stimmen	6	4	+2
Gültige Stimmen	472	468	+4

<b>In Prozent</b>	17,37%	4,45%	23,09%	22,03%	2,12%	2,97%	9,96%	18,01%
<b>Stimmen</b>	82	21	109	104	10	14	47	85
<b>Partei</b>	<b>CDU</b>	<b>GRÜNE</b>	<b>SPD</b>	<b>AfD</b>	<b>FDP</b>	<b>LINKE</b>	<b>BSW</b>	<b>Sonstige</b>

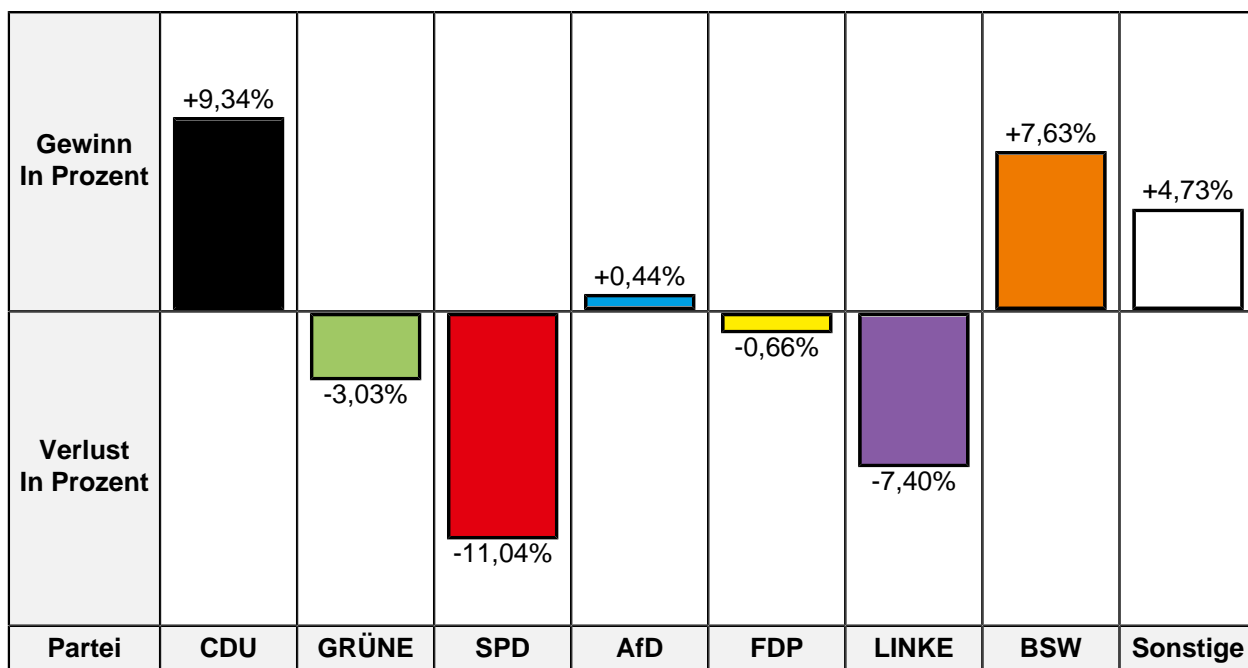
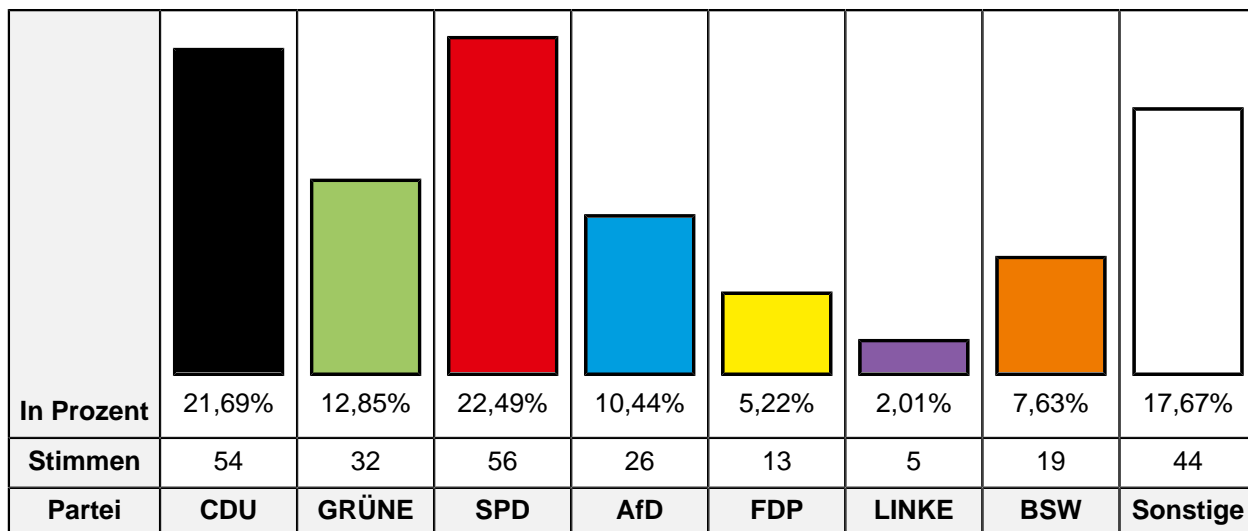
<b>Gewinn In Prozent</b>	+3,48%			+9,64%			+9,96%	+3,48%
<b>Verlust In Prozent</b>		-9,01%	-13,88%		-2,15%	-1,52%		
<b>Partei</b>	<b>CDU</b>	<b>GRÜNE</b>	<b>SPD</b>	<b>AfD</b>	<b>FDP</b>	<b>LINKE</b>	<b>BSW</b>	<b>Sonstige</b>

Partei	EW 2024 Stimmen	EW 2024 Prozent	EW 2019 Stimmen	EW 2019 Prozent	Differenz Stimmen	Differenz In Prozent
<b>CDU</b>	82	17,37%	65	13,89%	+17	+3,48%
<b>GRÜNE</b>	21	4,45%	63	13,46%	-42	-9,01%
<b>SPD</b>	109	23,09%	173	36,97%	-64	-13,88%
<b>AfD</b>	104	22,03%	58	12,39%	+46	+9,64%
<b>FDP</b>	10	2,12%	20	4,27%	-10	-2,15%
<b>DIE LINKE</b>	14	2,97%	21	4,49%	-7	-1,52%
<b>Die PARTEI</b>	8	1,69%	12	2,56%	-4	-0,87%
<b>Tierschutzpartei</b>	10	2,12%	10	2,14%	0	-0,02%
<b>PIRATEN</b>	2	0,42%	5	1,07%	-3	-0,65%
<b>Volt</b>	3	0,64%	0	0,00%	+3	+0,64%
<b>FAMILIE</b>	5	1,06%	5	1,07%	0	-0,01%
<b>FREIE WÄHLER</b>	7	1,48%	7	1,50%	0	-0,02%
<b>ÖDP</b>	1	0,21%	0	0,00%	+1	+0,21%
<b>BIG</b>	4	0,85%	12	2,56%	-8	-1,71%
<b>MERA25</b>	6	1,27%	-/-	-/-	+6	+1,27%
<b>TIERSCHUTZ hier!</b>	4	0,85%	3	0,64%	+1	+0,21%
<b>PdH</b>	1	0,21%	0	0,00%	+1	+0,21%
<b>HEIMAT</b>	0	0,00%	-/-	-/-	0	0,00%
<b>Bündnis C</b>	0	0,00%	0	0,00%	0	0,00%
<b>Verjüngungsforschung</b>	0	0,00%	-/-	-/-	0	0,00%
<b>MENSCHLICHE WELT</b>	1	0,21%	0	0,00%	+1	+0,21%
<b>MLPD</b>	0	0,00%	0	0,00%	0	0,00%
<b>DKP</b>	0	0,00%	0	0,00%	0	0,00%
<b>SGP</b>	0	0,00%	0	0,00%	0	0,00%
<b>ABG</b>	0	0,00%	-/-	-/-	0	0,00%
<b>dieBasis</b>	0	0,00%	-/-	-/-	0	0,00%
<b>BÜNDNIS DEUTSCHLAND</b>	3	0,64%	-/-	-/-	+3	+0,64%
<b>BSW</b>	47	9,96%	-/-	-/-	+47	+9,96%
<b>DAVA</b>	29	6,14%	-/-	-/-	+29	+6,14%
<b>KLIMALISTE</b>	0	0,00%	-/-	-/-	0	0,00%
<b>LETZTE GENERATION</b>	0	0,00%	-/-	-/-	0	0,00%
<b>PDV</b>	0	0,00%	-/-	-/-	0	0,00%
<b>PdF</b>	1	0,21%	-/-	-/-	+1	+0,21%
<b>V-Partei<sup>3</sup></b>	0	0,00%	-/-	-/-	0	0,00%
<b>NPD</b>	-/-	-/-	0	0,00%	0	0,00%

Partei	EW 2024 Stimmen	EW 2024 Prozent	EW 2019 Stimmen	EW 2019 Prozent	Differenz Stimmen	Differenz In Prozent
<b>BGE</b>	-/-	-/-	0	0,00%	0	0,00%
<b>ÖkoLinX</b>	-/-	-/-	0	0,00%	0	0,00%
<b>III. Weg</b>	-/-	-/-	0	0,00%	0	0,00%
<b>Graue Panther</b>	-/-	-/-	2	0,43%	-2	-0,43%
<b>DIE FRAUEN</b>	-/-	-/-	2	0,43%	-2	-0,43%
<b>DIE VIOLETTEN</b>	-/-	-/-	0	0,00%	0	0,00%
<b>NL</b>	-/-	-/-	0	0,00%	0	0,00%
<b>PARTEI FÜR DIE TIERE</b>	-/-	-/-	3	0,64%	-3	-0,64%
<b>Volksabstimmung</b>	-/-	-/-	2	0,43%	-2	-0,43%
<b>DIE RECHTE</b>	-/-	-/-	0	0,00%	0	0,00%
<b>Die Grauen</b>	-/-	-/-	2	0,43%	-2	-0,43%
<b>Gesundheitsforschung</b>	-/-	-/-	1	0,21%	-1	-0,21%
<b>Tierschutzallianz</b>	-/-	-/-	2	0,43%	-2	-0,43%
<b>DiEM25</b>	-/-	-/-	0	0,00%	0	0,00%
<b>BP</b>	-/-	-/-	0	0,00%	0	0,00%
<b>DIE DIREKTE!</b>	-/-	-/-	0	0,00%	0	0,00%
<b>LIEBE</b>	-/-	-/-	0	0,00%	0	0,00%
<b>LKR</b>	-/-	-/-	0	0,00%	0	0,00%

### 302.9 Briefwahl Repelen-West/Genend

	EW 2024	EW 2019	Differenz
Wähler mit Wahlschein	253	172	+81
Ungültige Stimmen	4	2	+2
Gültige Stimmen	249	170	+79



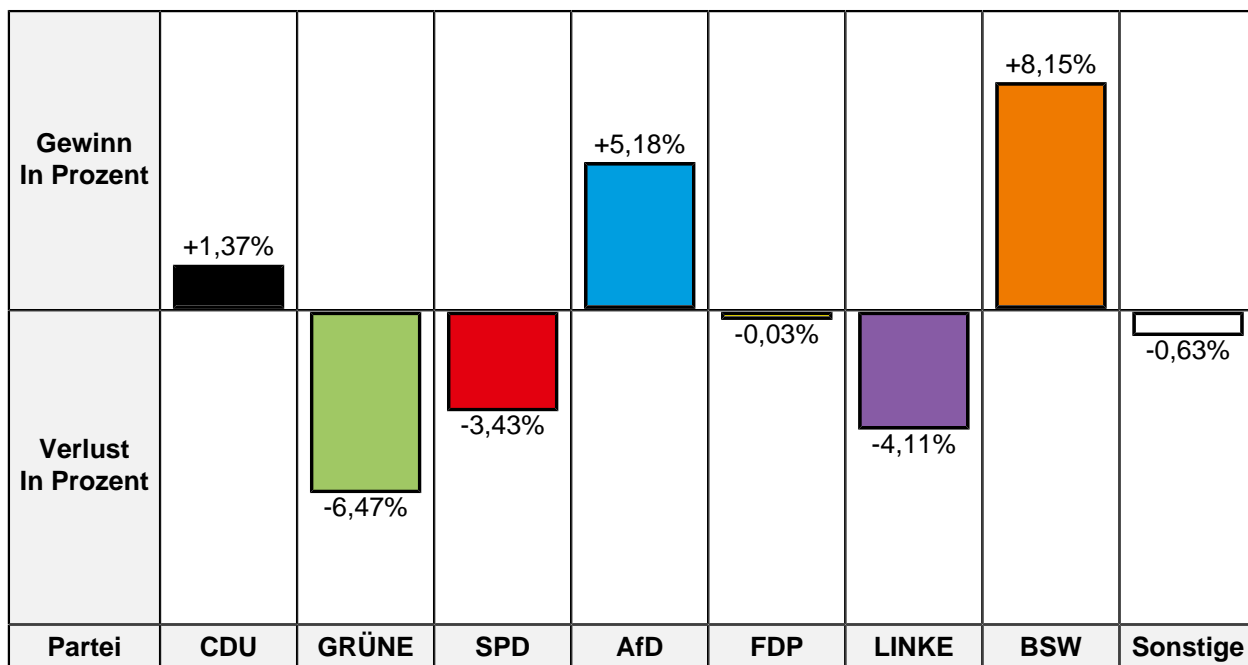
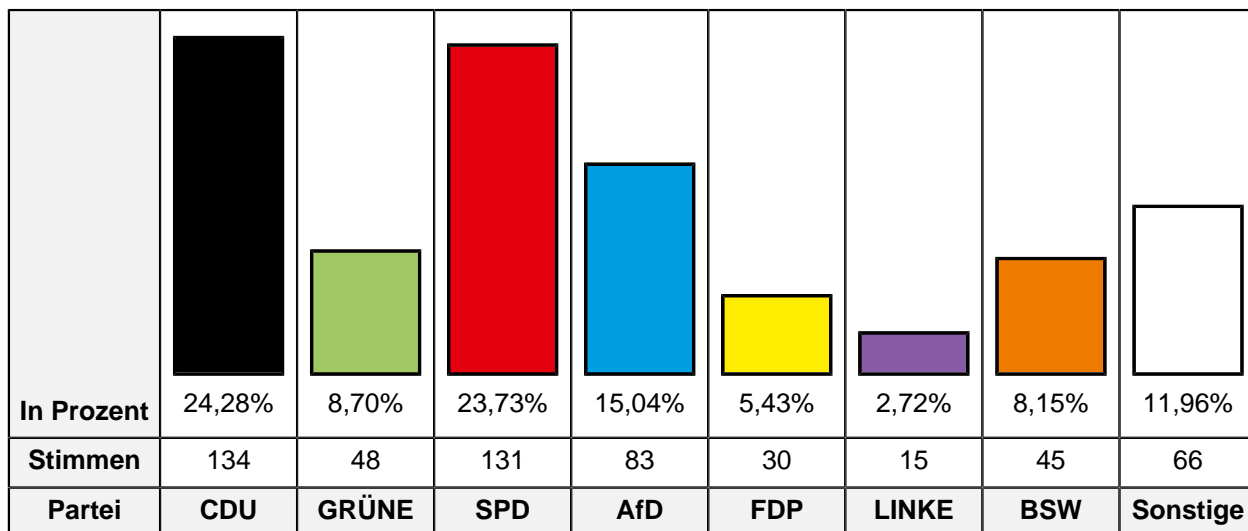


Partei	EW 2024 Stimmen	EW 2024 Prozent	EW 2019 Stimmen	EW 2019 Prozent	Differenz Stimmen	Differenz In Prozent
<b>CDU</b>	54	21,69%	21	12,35%	+33	+9,34%
<b>GRÜNE</b>	32	12,85%	27	15,88%	+5	-3,03%
<b>SPD</b>	56	22,49%	57	33,53%	-1	-11,04%
<b>AfD</b>	26	10,44%	17	10,00%	+9	+0,44%
<b>FDP</b>	13	5,22%	10	5,88%	+3	-0,66%
<b>DIE LINKE</b>	5	2,01%	16	9,41%	-11	-7,40%
<b>Die PARTEI</b>	9	3,61%	10	5,88%	-1	-2,27%
<b>Tierschutzpartei</b>	11	4,42%	4	2,35%	+7	+2,07%
<b>PIRATEN</b>	1	0,40%	2	1,18%	-1	-0,78%
<b>Volt</b>	5	2,01%	1	0,59%	+4	+1,42%
<b>FAMILIE</b>	3	1,20%	3	1,76%	0	-0,56%
<b>FREIE WÄHLER</b>	2	0,80%	0	0,00%	+2	+0,80%
<b>ÖDP</b>	1	0,40%	0	0,00%	+1	+0,40%
<b>BIG</b>	1	0,40%	0	0,00%	+1	+0,40%
<b>MERA25</b>	0	0,00%	-/-	-/-	0	0,00%
<b>TIERSCHUTZ hier!</b>	1	0,40%	1	0,59%	0	-0,19%
<b>PdH</b>	0	0,00%	0	0,00%	0	0,00%
<b>HEIMAT</b>	1	0,40%	-/-	-/-	+1	+0,40%
<b>Bündnis C</b>	0	0,00%	0	0,00%	0	0,00%
<b>Verjüngungsforschung</b>	0	0,00%	-/-	-/-	0	0,00%
<b>MENSCHLICHE WELT</b>	2	0,80%	0	0,00%	+2	+0,80%
<b>MLPD</b>	1	0,40%	0	0,00%	+1	+0,40%
<b>DKP</b>	0	0,00%	0	0,00%	0	0,00%
<b>SGP</b>	0	0,00%	0	0,00%	0	0,00%
<b>ABG</b>	0	0,00%	-/-	-/-	0	0,00%
<b>dieBasis</b>	0	0,00%	-/-	-/-	0	0,00%
<b>BÜNDNIS DEUTSCHLAND</b>	1	0,40%	-/-	-/-	+1	+0,40%
<b>BSW</b>	19	7,63%	-/-	-/-	+19	+7,63%
<b>DAVA</b>	1	0,40%	-/-	-/-	+1	+0,40%
<b>KLIMALISTE</b>	0	0,00%	-/-	-/-	0	0,00%
<b>LETZTE GENERATION</b>	1	0,40%	-/-	-/-	+1	+0,40%
<b>PDV</b>	0	0,00%	-/-	-/-	0	0,00%
<b>PdF</b>	3	1,20%	-/-	-/-	+3	+1,20%
<b>V-Partei<sup>3</sup></b>	0	0,00%	-/-	-/-	0	0,00%
<b>NPD</b>	-/-	-/-	0	0,00%	0	0,00%

Partei	EW 2024 Stimmen	EW 2024 Prozent	EW 2019 Stimmen	EW 2019 Prozent	Differenz Stimmen	Differenz In Prozent
<b>BGE</b>	-/-	-/-	0	0,00%	0	0,00%
<b>ÖkoLinX</b>	-/-	-/-	0	0,00%	0	0,00%
<b>III. Weg</b>	-/-	-/-	0	0,00%	0	0,00%
<b>Graue Panther</b>	-/-	-/-	0	0,00%	0	0,00%
<b>DIE FRAUEN</b>	-/-	-/-	0	0,00%	0	0,00%
<b>DIE VIOLETTEN</b>	-/-	-/-	1	0,59%	-1	-0,59%
<b>NL</b>	-/-	-/-	0	0,00%	0	0,00%
<b>PARTEI FÜR DIE TIERE</b>	-/-	-/-	0	0,00%	0	0,00%
<b>Volksabstimmung</b>	-/-	-/-	0	0,00%	0	0,00%
<b>DIE RECHTE</b>	-/-	-/-	0	0,00%	0	0,00%
<b>Die Grauen</b>	-/-	-/-	0	0,00%	0	0,00%
<b>Gesundheitsforschung</b>	-/-	-/-	0	0,00%	0	0,00%
<b>Tierschutzallianz</b>	-/-	-/-	0	0,00%	0	0,00%
<b>DiEM25</b>	-/-	-/-	0	0,00%	0	0,00%
<b>BP</b>	-/-	-/-	0	0,00%	0	0,00%
<b>DIE DIREKTE!</b>	-/-	-/-	0	0,00%	0	0,00%
<b>LIEBE</b>	-/-	-/-	0	0,00%	0	0,00%
<b>LKR</b>	-/-	-/-	0	0,00%	0	0,00%

### 303.1 Sparkasse Repelen

	EW 2024	EW 2019	Differenz
<b>Wahlbeteiligung</b>	<b>47,09%</b>	<b>52,58%</b>	<b>-5,49%</b>
Wahlberechtigte insgesamt	1.491	1.447	+44
Wahlberechtigte ohne Sperrvermerk	1.185	1.280	-95
Wahlberechtigte mit Sperrvermerk	306	167	+139
Wahlberechtigte § 24 Abs. 2 EuWO	0	0	0
Wähler insgesamt	558	673	-115
Wähler mit Wahlschein	1	0	+1
Ungültige Stimmen	6	14	-8
Gültige Stimmen	552	659	-107



Partei	EW 2024 Stimmen	EW 2024 Prozent	EW 2019 Stimmen	EW 2019 Prozent	Differenz Stimmen	Differenz In Prozent
<b>CDU</b>	134	24,28%	151	22,91%	-17	+1,37%
<b>GRÜNE</b>	48	8,70%	100	15,17%	-52	-6,47%
<b>SPD</b>	131	23,73%	179	27,16%	-48	-3,43%
<b>AfD</b>	83	15,04%	65	9,86%	+18	+5,18%
<b>FDP</b>	30	5,43%	36	5,46%	-6	-0,03%
<b>DIE LINKE</b>	15	2,72%	45	6,83%	-30	-4,11%
<b>Die PARTEI</b>	17	3,08%	19	2,88%	-2	+0,20%
<b>Tierschutzpartei</b>	17	3,08%	14	2,12%	+3	+0,96%
<b>PIRATEN</b>	3	0,54%	6	0,91%	-3	-0,37%
<b>Volt</b>	4	0,72%	7	1,06%	-3	-0,34%
<b>FAMILIE</b>	3	0,54%	4	0,61%	-1	-0,07%
<b>FREIE WÄHLER</b>	3	0,54%	2	0,30%	+1	+0,24%
<b>ÖDP</b>	1	0,18%	1	0,15%	0	+0,03%
<b>BIG</b>	1	0,18%	4	0,61%	-3	-0,43%
<b>MERA25</b>	0	0,00%	-/-	-/-	0	0,00%
<b>TIERSCHUTZ hier!</b>	4	0,72%	2	0,30%	+2	+0,42%
<b>PdH</b>	0	0,00%	1	0,15%	-1	-0,15%
<b>HEIMAT</b>	1	0,18%	-/-	-/-	+1	+0,18%
<b>Bündnis C</b>	1	0,18%	0	0,00%	+1	+0,18%
<b>Verjüngungsforschung</b>	0	0,00%	-/-	-/-	0	0,00%
<b>MENSCHLICHE WELT</b>	1	0,18%	1	0,15%	0	+0,03%
<b>MLPD</b>	0	0,00%	2	0,30%	-2	-0,30%
<b>DKP</b>	0	0,00%	1	0,15%	-1	-0,15%
<b>SGP</b>	0	0,00%	0	0,00%	0	0,00%
<b>ABG</b>	0	0,00%	-/-	-/-	0	0,00%
<b>dieBasis</b>	0	0,00%	-/-	-/-	0	0,00%
<b>BÜNDNIS DEUTSCHLAND</b>	1	0,18%	-/-	-/-	+1	+0,18%
<b>BSW</b>	45	8,15%	-/-	-/-	+45	+8,15%
<b>DAVA</b>	5	0,91%	-/-	-/-	+5	+0,91%
<b>KLIMALISTE</b>	0	0,00%	-/-	-/-	0	0,00%
<b>LETZTE GENERATION</b>	0	0,00%	-/-	-/-	0	0,00%
<b>PDV</b>	0	0,00%	-/-	-/-	0	0,00%
<b>PdF</b>	4	0,72%	-/-	-/-	+4	+0,72%
<b>V-Partei<sup>3</sup></b>	0	0,00%	-/-	-/-	0	0,00%
<b>NPD</b>	-/-	-/-	4	0,61%	-4	-0,61%

Partei	EW 2024 Stimmen	EW 2024 Prozent	EW 2019 Stimmen	EW 2019 Prozent	Differenz Stimmen	Differenz In Prozent
<b>BGE</b>	-/-	-/-	0	0,00%	0	0,00%
<b>ÖkoLinX</b>	-/-	-/-	0	0,00%	0	0,00%
<b>III. Weg</b>	-/-	-/-	0	0,00%	0	0,00%
<b>Graue Panther</b>	-/-	-/-	2	0,30%	-2	-0,30%
<b>DIE FRAUEN</b>	-/-	-/-	2	0,30%	-2	-0,30%
<b>DIE VIOLETTEN</b>	-/-	-/-	0	0,00%	0	0,00%
<b>NL</b>	-/-	-/-	0	0,00%	0	0,00%
<b>PARTEI FÜR DIE TIERE</b>	-/-	-/-	4	0,61%	-4	-0,61%
<b>Volksabstimmung</b>	-/-	-/-	0	0,00%	0	0,00%
<b>DIE RECHTE</b>	-/-	-/-	1	0,15%	-1	-0,15%
<b>Die Grauen</b>	-/-	-/-	1	0,15%	-1	-0,15%
<b>Gesundheitsforschung</b>	-/-	-/-	2	0,30%	-2	-0,30%
<b>Tierschutzallianz</b>	-/-	-/-	1	0,15%	-1	-0,15%
<b>DiEM25</b>	-/-	-/-	2	0,30%	-2	-0,30%
<b>BP</b>	-/-	-/-	0	0,00%	0	0,00%
<b>DIE DIREKTE!</b>	-/-	-/-	0	0,00%	0	0,00%
<b>LIEBE</b>	-/-	-/-	0	0,00%	0	0,00%
<b>LKR</b>	-/-	-/-	0	0,00%	0	0,00%

### 303.2 SCI: Gemeinschaftsschule, Aula

	EW 2024	EW 2019	Differenz
<b>Wahlbeteiligung</b>	<b>47,93%</b>	<b>53,26%</b>	<b>-5,33%</b>
Wahlberechtigte insgesamt	1.354	1.329	+25
Wahlberechtigte ohne Sperrvermerk	1.037	1.119	-82
Wahlberechtigte mit Sperrvermerk	317	210	+107
Wahlberechtigte § 24 Abs. 2 EuWO	0	0	0
Wähler insgesamt	497	596	-99
Wähler mit Wahlschein	2	1	+1
Ungültige Stimmen	6	4	+2
Gültige Stimmen	491	592	-101

In Prozent	24,85%	8,55%	20,77%	18,94%	5,09%	2,04%	6,31%	13,44%
Stimmen	122	42	102	93	25	10	31	66
Partei	CDU	GRÜNE	SPD	AfD	FDP	LINKE	BSW	Sonstige

Gewinn In Prozent				+11,17%	+0,36%		+6,31%	+2,63%
Verlust In Prozent	-0,66%	-11,72%	-5,58%			-2,52%		
Partei	CDU	GRÜNE	SPD	AfD	FDP	LINKE	BSW	Sonstige

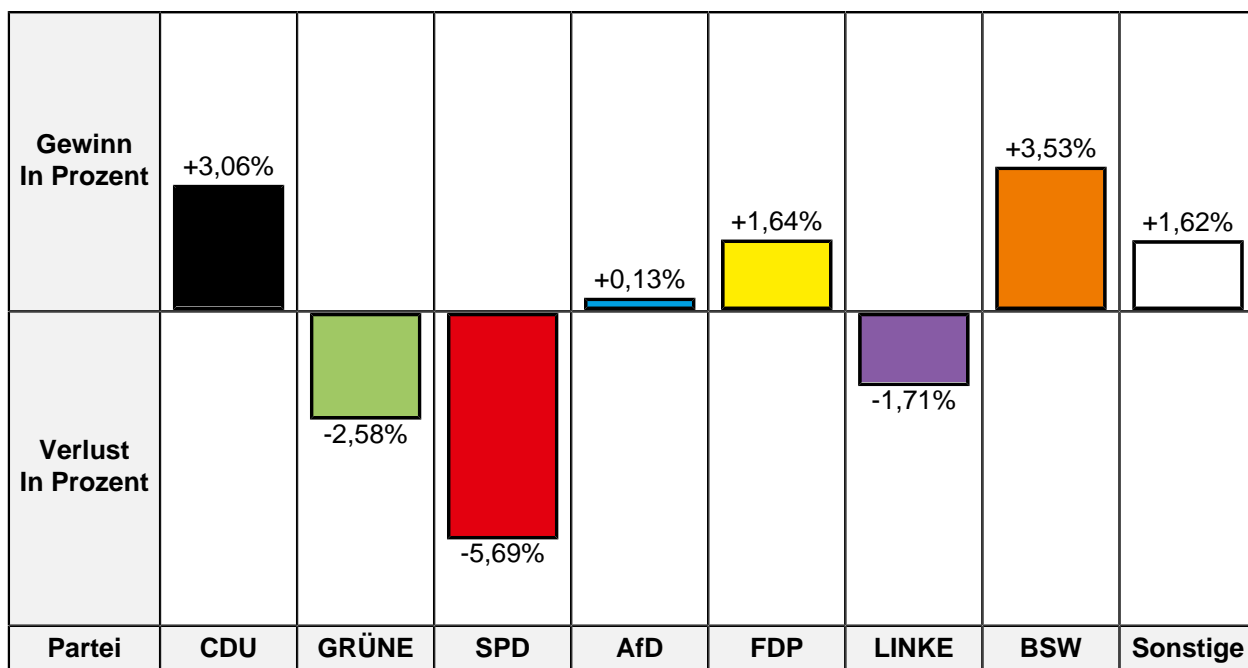
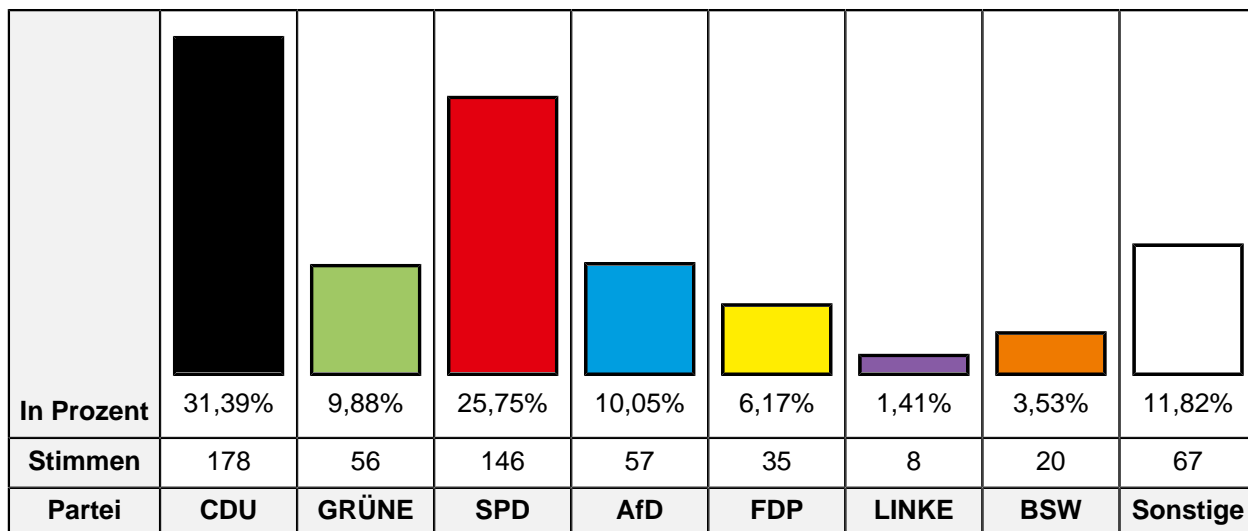
Partei	EW 2024 Stimmen	EW 2024 Prozent	EW 2019 Stimmen	EW 2019 Prozent	Differenz Stimmen	Differenz In Prozent
<b>CDU</b>	122	24,85%	151	25,51%	-29	-0,66%
<b>GRÜNE</b>	42	8,55%	120	20,27%	-78	-11,72%
<b>SPD</b>	102	20,77%	156	26,35%	-54	-5,58%
<b>AfD</b>	93	18,94%	46	7,77%	+47	+11,17%
<b>FDP</b>	25	5,09%	28	4,73%	-3	+0,36%
<b>DIE LINKE</b>	10	2,04%	27	4,56%	-17	-2,52%
<b>Die PARTEI</b>	10	2,04%	11	1,86%	-1	+0,18%
<b>Tierschutzpartei</b>	12	2,44%	8	1,35%	+4	+1,09%
<b>PIRATEN</b>	1	0,20%	0	0,00%	+1	+0,20%
<b>Volt</b>	6	1,22%	4	0,68%	+2	+0,54%
<b>FAMILIE</b>	7	1,43%	3	0,51%	+4	+0,92%
<b>FREIE WÄHLER</b>	2	0,41%	8	1,35%	-6	-0,94%
<b>ÖDP</b>	1	0,20%	1	0,17%	0	+0,03%
<b>BIG</b>	1	0,20%	5	0,84%	-4	-0,64%
<b>MERA25</b>	3	0,61%	-/-	-/-	+3	+0,61%
<b>TIERSCHUTZ hier!</b>	1	0,20%	1	0,17%	0	+0,03%
<b>PdH</b>	1	0,20%	3	0,51%	-2	-0,31%
<b>HEIMAT</b>	0	0,00%	-/-	-/-	0	0,00%
<b>Bündnis C</b>	0	0,00%	0	0,00%	0	0,00%
<b>Verjüngungsforschung</b>	0	0,00%	-/-	-/-	0	0,00%
<b>MENSCHLICHE WELT</b>	1	0,20%	0	0,00%	+1	+0,20%
<b>MLPD</b>	0	0,00%	3	0,51%	-3	-0,51%
<b>DKP</b>	0	0,00%	0	0,00%	0	0,00%
<b>SGP</b>	1	0,20%	0	0,00%	+1	+0,20%
<b>ABG</b>	1	0,20%	-/-	-/-	+1	+0,20%
<b>dieBasis</b>	1	0,20%	-/-	-/-	+1	+0,20%
<b>BÜNDNIS DEUTSCHLAND</b>	5	1,02%	-/-	-/-	+5	+1,02%
<b>BSW</b>	31	6,31%	-/-	-/-	+31	+6,31%
<b>DAVA</b>	5	1,02%	-/-	-/-	+5	+1,02%
<b>KLIMALISTE</b>	0	0,00%	-/-	-/-	0	0,00%
<b>LETZTE GENERATION</b>	0	0,00%	-/-	-/-	0	0,00%
<b>PDV</b>	0	0,00%	-/-	-/-	0	0,00%
<b>PdF</b>	7	1,43%	-/-	-/-	+7	+1,43%
<b>V-Partei<sup>3</sup></b>	0	0,00%	-/-	-/-	0	0,00%
<b>NPD</b>	-/-	-/-	2	0,34%	-2	-0,34%

Partei	EW 2024 Stimmen	EW 2024 Prozent	EW 2019 Stimmen	EW 2019 Prozent	Differenz Stimmen	Differenz In Prozent
<b>BGE</b>	-/-	-/-	0	0,00%	0	0,00%
<b>ÖkoLinX</b>	-/-	-/-	0	0,00%	0	0,00%
<b>III. Weg</b>	-/-	-/-	0	0,00%	0	0,00%
<b>Graue Panther</b>	-/-	-/-	0	0,00%	0	0,00%
<b>DIE FRAUEN</b>	-/-	-/-	2	0,34%	-2	-0,34%
<b>DIE VIOLETTEN</b>	-/-	-/-	1	0,17%	-1	-0,17%
<b>NL</b>	-/-	-/-	0	0,00%	0	0,00%
<b>PARTEI FÜR DIE TIERE</b>	-/-	-/-	2	0,34%	-2	-0,34%
<b>Volksabstimmung</b>	-/-	-/-	2	0,34%	-2	-0,34%
<b>DIE RECHTE</b>	-/-	-/-	1	0,17%	-1	-0,17%
<b>Die Grauen</b>	-/-	-/-	0	0,00%	0	0,00%
<b>Gesundheitsforschung</b>	-/-	-/-	1	0,17%	-1	-0,17%
<b>Tierschutzallianz</b>	-/-	-/-	2	0,34%	-2	-0,34%
<b>DiEM25</b>	-/-	-/-	1	0,17%	-1	-0,17%
<b>BP</b>	-/-	-/-	0	0,00%	0	0,00%
<b>DIE DIREKTE!</b>	-/-	-/-	2	0,34%	-2	-0,34%
<b>LIEBE</b>	-/-	-/-	0	0,00%	0	0,00%
<b>LKR</b>	-/-	-/-	1	0,17%	-1	-0,17%



### 303.9 Briefwahl Repelen-Mitte/Genend

	EW 2024	EW 2019	Differenz
Wähler mit Wahlschein	568	358	+210
Ungültige Stimmen	1	5	-4
Gültige Stimmen	567	353	+214



Partei	EW 2024 Stimmen	EW 2024 Prozent	EW 2019 Stimmen	EW 2019 Prozent	Differenz Stimmen	Differenz In Prozent
<b>CDU</b>	178	31,39%	100	28,33%	+78	+3,06%
<b>GRÜNE</b>	56	9,88%	44	12,46%	+12	-2,58%
<b>SPD</b>	146	25,75%	111	31,44%	+35	-5,69%
<b>AfD</b>	57	10,05%	35	9,92%	+22	+0,13%
<b>FDP</b>	35	6,17%	16	4,53%	+19	+1,64%
<b>DIE LINKE</b>	8	1,41%	11	3,12%	-3	-1,71%
<b>Die PARTEI</b>	16	2,82%	5	1,42%	+11	+1,40%
<b>Tierschutzpartei</b>	15	2,65%	10	2,83%	+5	-0,18%
<b>PIRATEN</b>	2	0,35%	4	1,13%	-2	-0,78%
<b>Volt</b>	5	0,88%	1	0,28%	+4	+0,60%
<b>FAMILIE</b>	4	0,71%	3	0,85%	+1	-0,14%
<b>FREIE WÄHLER</b>	5	0,88%	0	0,00%	+5	+0,88%
<b>ÖDP</b>	2	0,35%	1	0,28%	+1	+0,07%
<b>BIG</b>	2	0,35%	0	0,00%	+2	+0,35%
<b>MERA25</b>	0	0,00%	-/-	-/-	0	0,00%
<b>TIERSCHUTZ hier!</b>	3	0,53%	3	0,85%	0	-0,32%
<b>PdH</b>	1	0,18%	0	0,00%	+1	+0,18%
<b>HEIMAT</b>	0	0,00%	-/-	-/-	0	0,00%
<b>Bündnis C</b>	0	0,00%	0	0,00%	0	0,00%
<b>Verjüngungsforschung</b>	0	0,00%	-/-	-/-	0	0,00%
<b>MENSCHLICHE WELT</b>	1	0,18%	0	0,00%	+1	+0,18%
<b>MLPD</b>	0	0,00%	0	0,00%	0	0,00%
<b>DKP</b>	0	0,00%	0	0,00%	0	0,00%
<b>SGP</b>	0	0,00%	0	0,00%	0	0,00%
<b>ABG</b>	0	0,00%	-/-	-/-	0	0,00%
<b>dieBasis</b>	0	0,00%	-/-	-/-	0	0,00%
<b>BÜNDNIS DEUTSCHLAND</b>	1	0,18%	-/-	-/-	+1	+0,18%
<b>BSW</b>	20	3,53%	-/-	-/-	+20	+3,53%
<b>DAVA</b>	4	0,71%	-/-	-/-	+4	+0,71%
<b>KLIMALISTE</b>	2	0,35%	-/-	-/-	+2	+0,35%
<b>LETZTE GENERATION</b>	0	0,00%	-/-	-/-	0	0,00%
<b>PDV</b>	2	0,35%	-/-	-/-	+2	+0,35%
<b>PdF</b>	2	0,35%	-/-	-/-	+2	+0,35%
<b>V-Partei<sup>3</sup></b>	0	0,00%	-/-	-/-	0	0,00%
<b>NPD</b>	-/-	-/-	0	0,00%	0	0,00%

Partei	EW 2024 Stimmen	EW 2024 Prozent	EW 2019 Stimmen	EW 2019 Prozent	Differenz Stimmen	Differenz In Prozent
<b>BGE</b>	-/-	-/-	0	0,00%	0	0,00%
<b>ÖkoLinX</b>	-/-	-/-	1	0,28%	-1	-0,28%
<b>III. Weg</b>	-/-	-/-	0	0,00%	0	0,00%
<b>Graue Panther</b>	-/-	-/-	2	0,57%	-2	-0,57%
<b>DIE FRAUEN</b>	-/-	-/-	0	0,00%	0	0,00%
<b>DIE VIOLETTEN</b>	-/-	-/-	0	0,00%	0	0,00%
<b>NL</b>	-/-	-/-	2	0,57%	-2	-0,57%
<b>PARTEI FÜR DIE TIERE</b>	-/-	-/-	1	0,28%	-1	-0,28%
<b>Volksabstimmung</b>	-/-	-/-	1	0,28%	-1	-0,28%
<b>DIE RECHTE</b>	-/-	-/-	0	0,00%	0	0,00%
<b>Die Grauen</b>	-/-	-/-	0	0,00%	0	0,00%
<b>Gesundheitsforschung</b>	-/-	-/-	0	0,00%	0	0,00%
<b>Tierschutzallianz</b>	-/-	-/-	0	0,00%	0	0,00%
<b>DiEM25</b>	-/-	-/-	0	0,00%	0	0,00%
<b>BP</b>	-/-	-/-	1	0,28%	-1	-0,28%
<b>DIE DIREKTE!</b>	-/-	-/-	0	0,00%	0	0,00%
<b>LIEBE</b>	-/-	-/-	1	0,28%	-1	-0,28%
<b>LKR</b>	-/-	-/-	0	0,00%	0	0,00%

### 304.1 Anne-Frank-Gesamtschule

	EW 2024	EW 2019	Differenz
<b>Wahlbeteiligung</b>	<b>48,66%</b>	<b>45,81%</b>	<b>+2,85%</b>
Wahlberechtigte insgesamt	1.124	1.143	-19
Wahlberechtigte ohne Sperrvermerk	933	1.050	-117
Wahlberechtigte mit Sperrvermerk	191	93	+98
Wahlberechtigte § 24 Abs. 2 EuWO	0	0	0
Wähler insgesamt	454	481	-27
Wähler mit Wahlschein	4	1	+3
Ungültige Stimmen	4	12	-8
Gültige Stimmen	450	469	-19

In Prozent	22,00%	3,78%	30,67%	25,11%	1,78%	2,00%	4,67%	10,00%
Stimmen	99	17	138	113	8	9	21	45
Partei	CDU	GRÜNE	SPD	AfD	FDP	LINKE	BSW	Sonstige

Gewinn In Prozent	+5,80%			+10,82%			+4,67%	
Verlust In Prozent		-8,80%	-3,66%		-1,84%	-2,69%		-4,29%
Partei	CDU	GRÜNE	SPD	AfD	FDP	LINKE	BSW	Sonstige

Partei	EW 2024 Stimmen	EW 2024 Prozent	EW 2019 Stimmen	EW 2019 Prozent	Differenz Stimmen	Differenz In Prozent
<b>CDU</b>	99	22,00%	76	16,20%	+23	+5,80%
<b>GRÜNE</b>	17	3,78%	59	12,58%	-42	-8,80%
<b>SPD</b>	138	30,67%	161	34,33%	-23	-3,66%
<b>AfD</b>	113	25,11%	67	14,29%	+46	+10,82%
<b>FDP</b>	8	1,78%	17	3,62%	-9	-1,84%
<b>DIE LINKE</b>	9	2,00%	22	4,69%	-13	-2,69%
<b>Die PARTEI</b>	8	1,78%	11	2,35%	-3	-0,57%
<b>Tierschutzpartei</b>	6	1,33%	10	2,13%	-4	-0,80%
<b>PIRATEN</b>	0	0,00%	4	0,85%	-4	-0,85%
<b>Volt</b>	4	0,89%	1	0,21%	+3	+0,68%
<b>FAMILIE</b>	3	0,67%	7	1,49%	-4	-0,82%
<b>FREIE WÄHLER</b>	1	0,22%	4	0,85%	-3	-0,63%
<b>ÖDP</b>	1	0,22%	0	0,00%	+1	+0,22%
<b>BIG</b>	2	0,44%	8	1,71%	-6	-1,27%
<b>MERA25</b>	0	0,00%	-/-	-/-	0	0,00%
<b>TIERSCHUTZ hier!</b>	4	0,89%	1	0,21%	+3	+0,68%
<b>PdH</b>	0	0,00%	2	0,43%	-2	-0,43%
<b>HEIMAT</b>	0	0,00%	-/-	-/-	0	0,00%
<b>Bündnis C</b>	0	0,00%	0	0,00%	0	0,00%
<b>Verjüngungsforschung</b>	0	0,00%	-/-	-/-	0	0,00%
<b>MENSCHLICHE WELT</b>	0	0,00%	0	0,00%	0	0,00%
<b>MLPD</b>	0	0,00%	1	0,21%	-1	-0,21%
<b>DKP</b>	0	0,00%	0	0,00%	0	0,00%
<b>SGP</b>	1	0,22%	0	0,00%	+1	+0,22%
<b>ABG</b>	0	0,00%	-/-	-/-	0	0,00%
<b>dieBasis</b>	0	0,00%	-/-	-/-	0	0,00%
<b>BÜNDNIS DEUTSCHLAND</b>	1	0,22%	-/-	-/-	+1	+0,22%
<b>BSW</b>	21	4,67%	-/-	-/-	+21	+4,67%
<b>DAVA</b>	10	2,22%	-/-	-/-	+10	+2,22%
<b>KLIMALISTE</b>	0	0,00%	-/-	-/-	0	0,00%
<b>LETZTE GENERATION</b>	1	0,22%	-/-	-/-	+1	+0,22%
<b>PDV</b>	0	0,00%	-/-	-/-	0	0,00%
<b>PdF</b>	3	0,67%	-/-	-/-	+3	+0,67%
<b>V-Partei<sup>3</sup></b>	0	0,00%	-/-	-/-	0	0,00%
<b>NPD</b>	-/-	-/-	1	0,21%	-1	-0,21%

Partei	EW 2024 Stimmen	EW 2024 Prozent	EW 2019 Stimmen	EW 2019 Prozent	Differenz Stimmen	Differenz In Prozent
<b>BGE</b>	-/-	-/-	1	0,21%	-1	-0,21%
<b>ÖkoLinX</b>	-/-	-/-	0	0,00%	0	0,00%
<b>III. Weg</b>	-/-	-/-	0	0,00%	0	0,00%
<b>Graue Panther</b>	-/-	-/-	1	0,21%	-1	-0,21%
<b>DIE FRAUEN</b>	-/-	-/-	4	0,85%	-4	-0,85%
<b>DIE VIOLETTEN</b>	-/-	-/-	1	0,21%	-1	-0,21%
<b>NL</b>	-/-	-/-	0	0,00%	0	0,00%
<b>PARTEI FÜR DIE TIERE</b>	-/-	-/-	2	0,43%	-2	-0,43%
<b>Volksabstimmung</b>	-/-	-/-	0	0,00%	0	0,00%
<b>DIE RECHTE</b>	-/-	-/-	1	0,21%	-1	-0,21%
<b>Die Grauen</b>	-/-	-/-	3	0,64%	-3	-0,64%
<b>Gesundheitsforschung</b>	-/-	-/-	2	0,43%	-2	-0,43%
<b>Tierschutzallianz</b>	-/-	-/-	1	0,21%	-1	-0,21%
<b>DiEM25</b>	-/-	-/-	0	0,00%	0	0,00%
<b>BP</b>	-/-	-/-	0	0,00%	0	0,00%
<b>DIE DIREKTE!</b>	-/-	-/-	0	0,00%	0	0,00%
<b>LIEBE</b>	-/-	-/-	1	0,21%	-1	-0,21%
<b>LKR</b>	-/-	-/-	0	0,00%	0	0,00%

### 304.2 Gymnasium Rheinkamp

	EW 2024	EW 2019	Differenz
<b>Wahlbeteiligung</b>	<b>41,70%</b>	<b>45,86%</b>	<b>-4,16%</b>
Wahlberechtigte insgesamt	1.411	1.485	-74
Wahlberechtigte ohne Sperrvermerk	1.132	1.352	-220
Wahlberechtigte mit Sperrvermerk	279	133	+146
Wahlberechtigte § 24 Abs. 2 EuWO	0	0	0
Wähler insgesamt	472	620	-148
Wähler mit Wahlschein	0	1	-1
Ungültige Stimmen	9	11	-2
Gültige Stimmen	463	609	-146

In Prozent	23,11%	7,13%	22,89%	25,70%	4,10%	2,38%	5,40%	9,29%
Stimmen	107	33	106	119	19	11	25	43
Partei	CDU	GRÜNE	SPD	AfD	FDP	LINKE	BSW	Sonstige

Gewinn In Prozent	+4,23%			+11,58%			+5,40%	
Verlust In Prozent		-8,80%	-4,37%		-1,81%	-2,87%		-3,35%
Partei	CDU	GRÜNE	SPD	AfD	FDP	LINKE	BSW	Sonstige

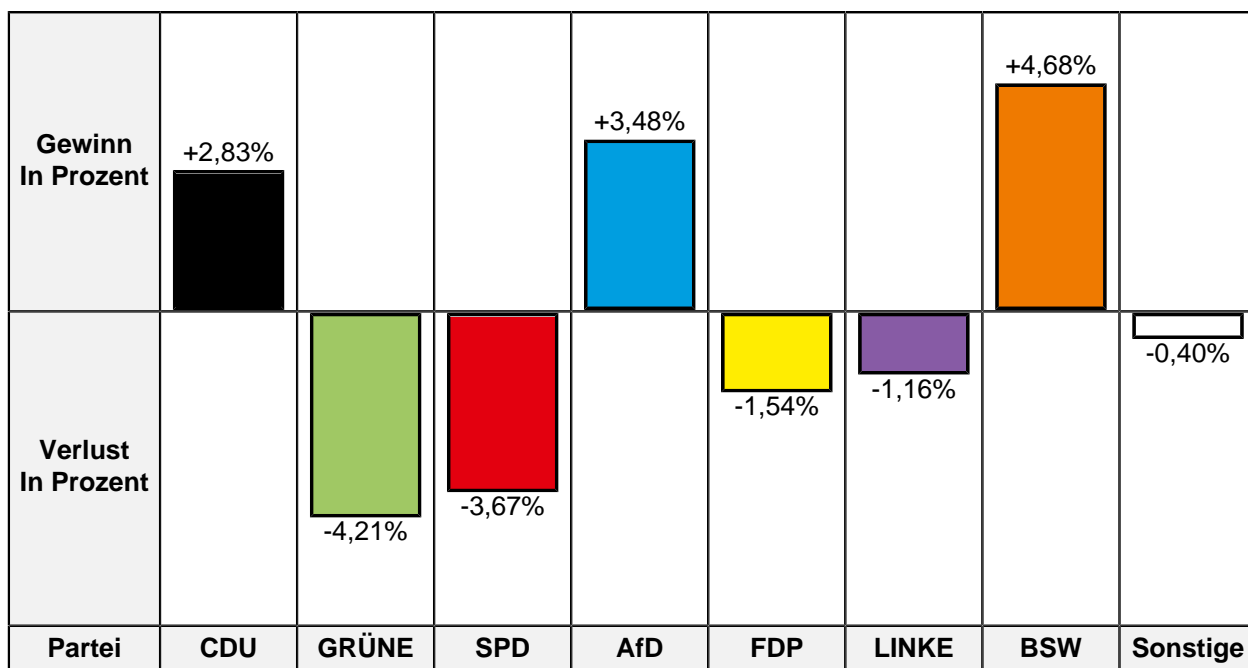
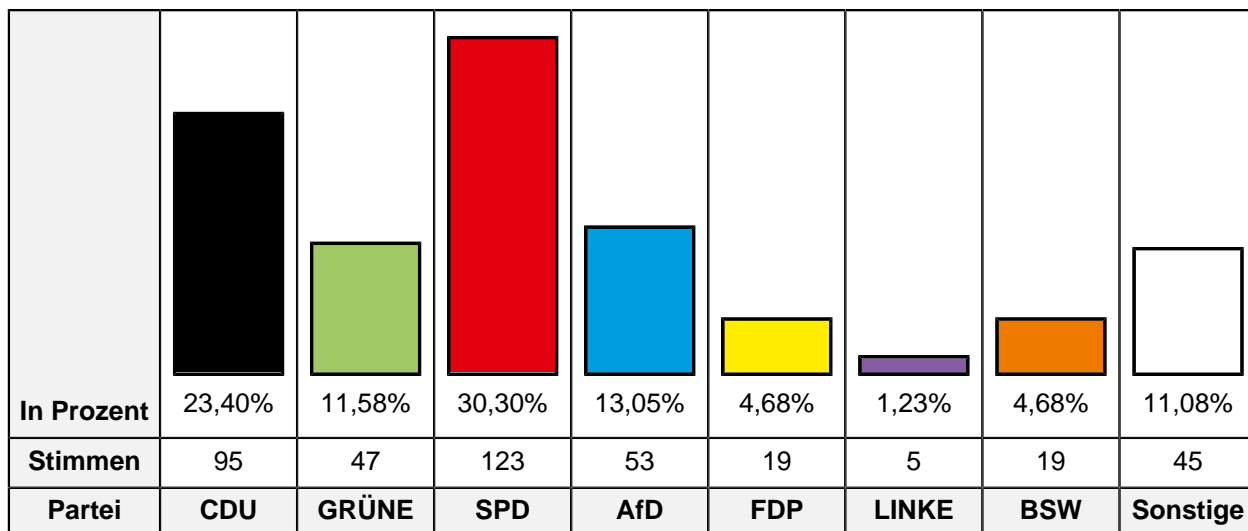
Partei	EW 2024 Stimmen	EW 2024 Prozent	EW 2019 Stimmen	EW 2019 Prozent	Differenz Stimmen	Differenz In Prozent
<b>CDU</b>	107	23,11%	115	18,88%	-8	+4,23%
<b>GRÜNE</b>	33	7,13%	97	15,93%	-64	-8,80%
<b>SPD</b>	106	22,89%	166	27,26%	-60	-4,37%
<b>AfD</b>	119	25,70%	86	14,12%	+33	+11,58%
<b>FDP</b>	19	4,10%	36	5,91%	-17	-1,81%
<b>DIE LINKE</b>	11	2,38%	32	5,25%	-21	-2,87%
<b>Die PARTEI</b>	9	1,94%	20	3,28%	-11	-1,34%
<b>Tierschutzpartei</b>	4	0,86%	14	2,30%	-10	-1,44%
<b>PIRATEN</b>	0	0,00%	2	0,33%	-2	-0,33%
<b>Volt</b>	4	0,86%	2	0,33%	+2	+0,53%
<b>FAMILIE</b>	5	1,08%	10	1,64%	-5	-0,56%
<b>FREIE WÄHLER</b>	2	0,43%	4	0,66%	-2	-0,23%
<b>ÖDP</b>	1	0,22%	3	0,49%	-2	-0,27%
<b>BIG</b>	0	0,00%	3	0,49%	-3	-0,49%
<b>MERA25</b>	1	0,22%	-/-	-/-	+1	+0,22%
<b>TIERSCHUTZ hier!</b>	2	0,43%	2	0,33%	0	+0,10%
<b>PdH</b>	0	0,00%	1	0,16%	-1	-0,16%
<b>HEIMAT</b>	1	0,22%	-/-	-/-	+1	+0,22%
<b>Bündnis C</b>	1	0,22%	0	0,00%	+1	+0,22%
<b>Verjüngungsforschung</b>	0	0,00%	-/-	-/-	0	0,00%
<b>MENSCHLICHE WELT</b>	0	0,00%	2	0,33%	-2	-0,33%
<b>MLPD</b>	0	0,00%	0	0,00%	0	0,00%
<b>DKP</b>	1	0,22%	1	0,16%	0	+0,06%
<b>SGP</b>	0	0,00%	0	0,00%	0	0,00%
<b>ABG</b>	1	0,22%	-/-	-/-	+1	+0,22%
<b>dieBasis</b>	2	0,43%	-/-	-/-	+2	+0,43%
<b>BÜNDNIS DEUTSCHLAND</b>	2	0,43%	-/-	-/-	+2	+0,43%
<b>BSW</b>	25	5,40%	-/-	-/-	+25	+5,40%
<b>DAVA</b>	4	0,86%	-/-	-/-	+4	+0,86%
<b>KLIMALISTE</b>	0	0,00%	-/-	-/-	0	0,00%
<b>LETZTE GENERATION</b>	1	0,22%	-/-	-/-	+1	+0,22%
<b>PDV</b>	1	0,22%	-/-	-/-	+1	+0,22%
<b>PdF</b>	1	0,22%	-/-	-/-	+1	+0,22%
<b>V-Partei<sup>3</sup></b>	0	0,00%	-/-	-/-	0	0,00%
<b>NPD</b>	-/-	-/-	2	0,33%	-2	-0,33%



Partei	EW 2024 Stimmen	EW 2024 Prozent	EW 2019 Stimmen	EW 2019 Prozent	Differenz Stimmen	Differenz In Prozent
<b>BGE</b>	-/-	-/-	0	0,00%	0	0,00%
<b>ÖkoLinX</b>	-/-	-/-	0	0,00%	0	0,00%
<b>III. Weg</b>	-/-	-/-	0	0,00%	0	0,00%
<b>Graue Panther</b>	-/-	-/-	1	0,16%	-1	-0,16%
<b>DIE FRAUEN</b>	-/-	-/-	2	0,33%	-2	-0,33%
<b>DIE VIOLETTEN</b>	-/-	-/-	2	0,33%	-2	-0,33%
<b>NL</b>	-/-	-/-	0	0,00%	0	0,00%
<b>PARTEI FÜR DIE TIERE</b>	-/-	-/-	1	0,16%	-1	-0,16%
<b>Volksabstimmung</b>	-/-	-/-	0	0,00%	0	0,00%
<b>DIE RECHTE</b>	-/-	-/-	0	0,00%	0	0,00%
<b>Die Grauen</b>	-/-	-/-	2	0,33%	-2	-0,33%
<b>Gesundheitsforschung</b>	-/-	-/-	1	0,16%	-1	-0,16%
<b>Tierschutzallianz</b>	-/-	-/-	0	0,00%	0	0,00%
<b>DiEM25</b>	-/-	-/-	1	0,16%	-1	-0,16%
<b>BP</b>	-/-	-/-	0	0,00%	0	0,00%
<b>DIE DIREKTE!</b>	-/-	-/-	0	0,00%	0	0,00%
<b>LIEBE</b>	-/-	-/-	1	0,16%	-1	-0,16%
<b>LKR</b>	-/-	-/-	0	0,00%	0	0,00%

### 304.9 Briefwahl Rheinkamper Ring

	EW 2024	EW 2019	Differenz
Wähler mit Wahrschein	412	209	+203
Ungültige Stimmen	6	0	+6
Gültige Stimmen	406	209	+197

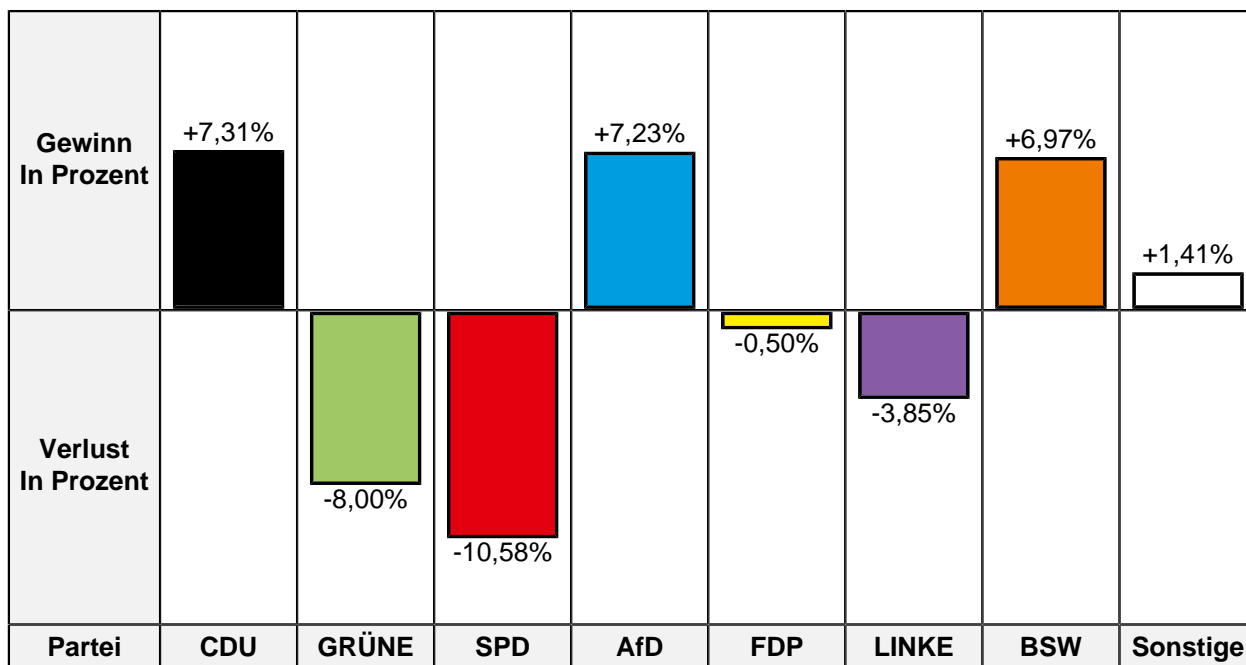
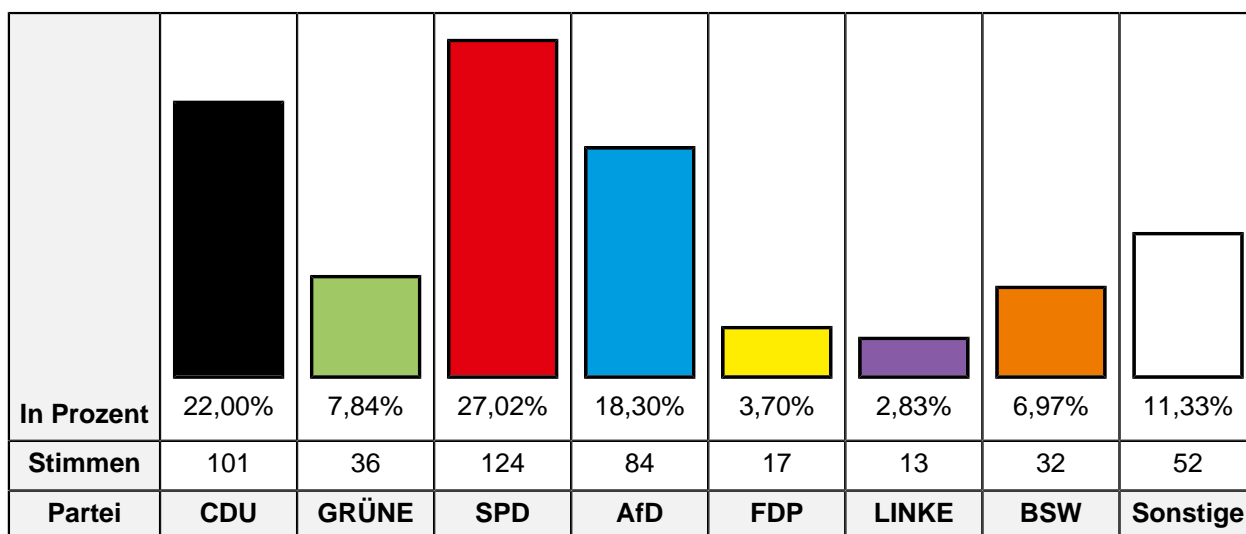


Partei	EW 2024 Stimmen	EW 2024 Prozent	EW 2019 Stimmen	EW 2019 Prozent	Differenz Stimmen	Differenz In Prozent
<b>CDU</b>	95	23,40%	43	20,57%	+52	+2,83%
<b>GRÜNE</b>	47	11,58%	33	15,79%	+14	-4,21%
<b>SPD</b>	123	30,30%	71	33,97%	+52	-3,67%
<b>AfD</b>	53	13,05%	20	9,57%	+33	+3,48%
<b>FDP</b>	19	4,68%	13	6,22%	+6	-1,54%
<b>DIE LINKE</b>	5	1,23%	5	2,39%	0	-1,16%
<b>Die PARTEI</b>	8	1,97%	3	1,44%	+5	+0,53%
<b>Tierschutzpartei</b>	7	1,72%	2	0,96%	+5	+0,76%
<b>PIRATEN</b>	1	0,25%	0	0,00%	+1	+0,25%
<b>Volt</b>	9	2,22%	0	0,00%	+9	+2,22%
<b>FAMILIE</b>	2	0,49%	1	0,48%	+1	+0,01%
<b>FREIE WÄHLER</b>	3	0,74%	1	0,48%	+2	+0,26%
<b>ÖDP</b>	1	0,25%	2	0,96%	-1	-0,71%
<b>BIG</b>	0	0,00%	0	0,00%	0	0,00%
<b>MERA25</b>	1	0,25%	-/-	-/-	+1	+0,25%
<b>TIERSCHUTZ hier!</b>	5	1,23%	0	0,00%	+5	+1,23%
<b>PdH</b>	0	0,00%	1	0,48%	-1	-0,48%
<b>HEIMAT</b>	1	0,25%	-/-	-/-	+1	+0,25%
<b>Bündnis C</b>	0	0,00%	0	0,00%	0	0,00%
<b>Verjüngungsforschung</b>	0	0,00%	-/-	-/-	0	0,00%
<b>MENSCHLICHE WELT</b>	0	0,00%	0	0,00%	0	0,00%
<b>MLPD</b>	0	0,00%	0	0,00%	0	0,00%
<b>DKP</b>	0	0,00%	0	0,00%	0	0,00%
<b>SGP</b>	0	0,00%	0	0,00%	0	0,00%
<b>ABG</b>	1	0,25%	-/-	-/-	+1	+0,25%
<b>dieBasis</b>	0	0,00%	-/-	-/-	0	0,00%
<b>BÜNDNIS DEUTSCHLAND</b>	0	0,00%	-/-	-/-	0	0,00%
<b>BSW</b>	19	4,68%	-/-	-/-	+19	+4,68%
<b>DAVA</b>	1	0,25%	-/-	-/-	+1	+0,25%
<b>KLIMALISTE</b>	0	0,00%	-/-	-/-	0	0,00%
<b>LETZTE GENERATION</b>	2	0,49%	-/-	-/-	+2	+0,49%
<b>PDV</b>	0	0,00%	-/-	-/-	0	0,00%
<b>PdF</b>	2	0,49%	-/-	-/-	+2	+0,49%
<b>V-Partei<sup>3</sup></b>	1	0,25%	-/-	-/-	+1	+0,25%
<b>NPD</b>	-/-	-/-	3	1,44%	-3	-1,44%

Partei	EW 2024 Stimmen	EW 2024 Prozent	EW 2019 Stimmen	EW 2019 Prozent	Differenz Stimmen	Differenz In Prozent
<b>BGE</b>	-/-	-/-	0	0,00%	0	0,00%
<b>ÖkoLinX</b>	-/-	-/-	0	0,00%	0	0,00%
<b>III. Weg</b>	-/-	-/-	0	0,00%	0	0,00%
<b>Graue Panther</b>	-/-	-/-	0	0,00%	0	0,00%
<b>DIE FRAUEN</b>	-/-	-/-	0	0,00%	0	0,00%
<b>DIE VIOLETTEN</b>	-/-	-/-	0	0,00%	0	0,00%
<b>NL</b>	-/-	-/-	0	0,00%	0	0,00%
<b>PARTEI FÜR DIE TIERE</b>	-/-	-/-	2	0,96%	-2	-0,96%
<b>Volksabstimmung</b>	-/-	-/-	2	0,96%	-2	-0,96%
<b>DIE RECHTE</b>	-/-	-/-	0	0,00%	0	0,00%
<b>Die Grauen</b>	-/-	-/-	3	1,44%	-3	-1,44%
<b>Gesundheitsforschung</b>	-/-	-/-	0	0,00%	0	0,00%
<b>Tierschutzallianz</b>	-/-	-/-	0	0,00%	0	0,00%
<b>DiEM25</b>	-/-	-/-	3	1,44%	-3	-1,44%
<b>BP</b>	-/-	-/-	1	0,48%	-1	-0,48%
<b>DIE DIREKTE!</b>	-/-	-/-	0	0,00%	0	0,00%
<b>LIEBE</b>	-/-	-/-	0	0,00%	0	0,00%
<b>LKR</b>	-/-	-/-	0	0,00%	0	0,00%

### 305.1 GGS Eick (Hauptstandort)

	EW 2024	EW 2019	Differenz
<b>Wahlbeteiligung</b>	<b>48,00%</b>	<b>49,17%</b>	<b>-1,17%</b>
Wahlberechtigte insgesamt	1.168	1.191	-23
Wahlberechtigte ohne Sperrvermerk	975	1.082	-107
Wahlberechtigte mit Sperrvermerk	193	109	+84
Wahlberechtigte § 24 Abs. 2 EuWO	0	0	0
Wähler insgesamt	468	532	-64
Wähler mit Wahlschein	2	1	+1
Ungültige Stimmen	9	8	+1
Gültige Stimmen	459	524	-65



Partei	EW 2024 Stimmen	EW 2024 Prozent	EW 2019 Stimmen	EW 2019 Prozent	Differenz Stimmen	Differenz In Prozent
<b>CDU</b>	101	22,00%	77	14,69%	+24	+7,31%
<b>GRÜNE</b>	36	7,84%	83	15,84%	-47	-8,00%
<b>SPD</b>	124	27,02%	197	37,60%	-73	-10,58%
<b>AfD</b>	84	18,30%	58	11,07%	+26	+7,23%
<b>FDP</b>	17	3,70%	22	4,20%	-5	-0,50%
<b>DIE LINKE</b>	13	2,83%	35	6,68%	-22	-3,85%
<b>Die PARTEI</b>	3	0,65%	13	2,48%	-10	-1,83%
<b>Tierschutzpartei</b>	22	4,79%	11	2,10%	+11	+2,69%
<b>PIRATEN</b>	0	0,00%	6	1,15%	-6	-1,15%
<b>Volt</b>	4	0,87%	1	0,19%	+3	+0,68%
<b>FAMILIE</b>	1	0,22%	3	0,57%	-2	-0,35%
<b>FREIE WÄHLER</b>	2	0,44%	1	0,19%	+1	+0,25%
<b>ÖDP</b>	0	0,00%	1	0,19%	-1	-0,19%
<b>BIG</b>	0	0,00%	1	0,19%	-1	-0,19%
<b>MERA25</b>	3	0,65%	-/-	-/-	+3	+0,65%
<b>TIERSCHUTZ hier!</b>	5	1,09%	0	0,00%	+5	+1,09%
<b>PdH</b>	1	0,22%	2	0,38%	-1	-0,16%
<b>HEIMAT</b>	0	0,00%	-/-	-/-	0	0,00%
<b>Bündnis C</b>	0	0,00%	0	0,00%	0	0,00%
<b>Verjüngungsforschung</b>	0	0,00%	-/-	-/-	0	0,00%
<b>MENSCHLICHE WELT</b>	0	0,00%	0	0,00%	0	0,00%
<b>MLPD</b>	0	0,00%	0	0,00%	0	0,00%
<b>DKP</b>	0	0,00%	0	0,00%	0	0,00%
<b>SGP</b>	0	0,00%	0	0,00%	0	0,00%
<b>ABG</b>	0	0,00%	-/-	-/-	0	0,00%
<b>dieBasis</b>	3	0,65%	-/-	-/-	+3	+0,65%
<b>BÜNDNIS DEUTSCHLAND</b>	2	0,44%	-/-	-/-	+2	+0,44%
<b>BSW</b>	32	6,97%	-/-	-/-	+32	+6,97%
<b>DAVA</b>	0	0,00%	-/-	-/-	0	0,00%
<b>KLIMALISTE</b>	2	0,44%	-/-	-/-	+2	+0,44%
<b>LETZTE GENERATION</b>	0	0,00%	-/-	-/-	0	0,00%
<b>PDV</b>	1	0,22%	-/-	-/-	+1	+0,22%
<b>PdF</b>	3	0,65%	-/-	-/-	+3	+0,65%
<b>V-Partei<sup>3</sup></b>	0	0,00%	-/-	-/-	0	0,00%
<b>NPD</b>	-/-	-/-	4	0,76%	-4	-0,76%

Partei	EW 2024 Stimmen	EW 2024 Prozent	EW 2019 Stimmen	EW 2019 Prozent	Differenz Stimmen	Differenz In Prozent
<b>BGE</b>	-/-	-/-	0	0,00%	0	0,00%
<b>ÖkoLinX</b>	-/-	-/-	0	0,00%	0	0,00%
<b>III. Weg</b>	-/-	-/-	0	0,00%	0	0,00%
<b>Graue Panther</b>	-/-	-/-	0	0,00%	0	0,00%
<b>DIE FRAUEN</b>	-/-	-/-	1	0,19%	-1	-0,19%
<b>DIE VIOLETTEN</b>	-/-	-/-	2	0,38%	-2	-0,38%
<b>NL</b>	-/-	-/-	0	0,00%	0	0,00%
<b>PARTEI FÜR DIE TIERE</b>	-/-	-/-	5	0,95%	-5	-0,95%
<b>Volksabstimmung</b>	-/-	-/-	0	0,00%	0	0,00%
<b>DIE RECHTE</b>	-/-	-/-	0	0,00%	0	0,00%
<b>Die Grauen</b>	-/-	-/-	1	0,19%	-1	-0,19%
<b>Gesundheitsforschung</b>	-/-	-/-	0	0,00%	0	0,00%
<b>Tierschutzallianz</b>	-/-	-/-	0	0,00%	0	0,00%
<b>DiEM25</b>	-/-	-/-	0	0,00%	0	0,00%
<b>BP</b>	-/-	-/-	0	0,00%	0	0,00%
<b>DIE DIREKTE!</b>	-/-	-/-	0	0,00%	0	0,00%
<b>LIEBE</b>	-/-	-/-	0	0,00%	0	0,00%
<b>LKR</b>	-/-	-/-	0	0,00%	0	0,00%

### 305.2 Außenstelle Jugend

	EW 2024	EW 2019	Differenz
<b>Wahlbeteiligung</b>	<b>59,04%</b>	<b>62,88%</b>	<b>-3,84%</b>
Wahlberechtigte insgesamt	1.194	1.076	+118
Wahlberechtigte ohne Sperrvermerk	896	889	+7
Wahlberechtigte mit Sperrvermerk	298	187	+111
Wahlberechtigte § 24 Abs. 2 EuWO	0	0	0
Wähler insgesamt	529	559	-30
Wähler mit Wahlschein	1	2	-1
Ungültige Stimmen	4	3	+1
Gültige Stimmen	525	556	-31

In Prozent	29,71%	12,19%	20,76%	14,10%	4,76%	1,90%	5,33%	11,24%
Stimmen	156	64	109	74	25	10	28	59
Partei	CDU	GRÜNE	SPD	AfD	FDP	LINKE	BSW	Sonstige

Gewinn In Prozent	+5,07%			+5,11%			+5,33%	+2,43%
Verlust In Prozent		-11,19%	-0,82%		-2,43%	-3,50%		
Partei	CDU	GRÜNE	SPD	AfD	FDP	LINKE	BSW	Sonstige



Partei	EW 2024 Stimmen	EW 2024 Prozent	EW 2019 Stimmen	EW 2019 Prozent	Differenz Stimmen	Differenz In Prozent
<b>CDU</b>	156	29,71%	137	24,64%	+19	+5,07%
<b>GRÜNE</b>	64	12,19%	130	23,38%	-66	-11,19%
<b>SPD</b>	109	20,76%	120	21,58%	-11	-0,82%
<b>AfD</b>	74	14,10%	50	8,99%	+24	+5,11%
<b>FDP</b>	25	4,76%	40	7,19%	-15	-2,43%
<b>DIE LINKE</b>	10	1,90%	30	5,40%	-20	-3,50%
<b>Die PARTEI</b>	9	1,71%	5	0,90%	+4	+0,81%
<b>Tierschutzpartei</b>	16	3,05%	6	1,08%	+10	+1,97%
<b>PIRATEN</b>	4	0,76%	3	0,54%	+1	+0,22%
<b>Volt</b>	5	0,95%	3	0,54%	+2	+0,41%
<b>FAMILIE</b>	3	0,57%	6	1,08%	-3	-0,51%
<b>FREIE WÄHLER</b>	2	0,38%	6	1,08%	-4	-0,70%
<b>ÖDP</b>	0	0,00%	0	0,00%	0	0,00%
<b>BIG</b>	1	0,19%	3	0,54%	-2	-0,35%
<b>MERA25</b>	1	0,19%	-/-	-/-	+1	+0,19%
<b>TIERSCHUTZ hier!</b>	3	0,57%	3	0,54%	0	+0,03%
<b>PdH</b>	0	0,00%	0	0,00%	0	0,00%
<b>HEIMAT</b>	1	0,19%	-/-	-/-	+1	+0,19%
<b>Bündnis C</b>	0	0,00%	2	0,36%	-2	-0,36%
<b>Verjüngungsforschung</b>	1	0,19%	-/-	-/-	+1	+0,19%
<b>MENSCHLICHE WELT</b>	0	0,00%	0	0,00%	0	0,00%
<b>MLPD</b>	0	0,00%	0	0,00%	0	0,00%
<b>DKP</b>	1	0,19%	0	0,00%	+1	+0,19%
<b>SGP</b>	0	0,00%	0	0,00%	0	0,00%
<b>ABG</b>	0	0,00%	-/-	-/-	0	0,00%
<b>dieBasis</b>	1	0,19%	-/-	-/-	+1	+0,19%
<b>BÜNDNIS DEUTSCHLAND</b>	0	0,00%	-/-	-/-	0	0,00%
<b>BSW</b>	28	5,33%	-/-	-/-	+28	+5,33%
<b>DAVA</b>	5	0,95%	-/-	-/-	+5	+0,95%
<b>KLIMALISTE</b>	0	0,00%	-/-	-/-	0	0,00%
<b>LETZTE GENERATION</b>	1	0,19%	-/-	-/-	+1	+0,19%
<b>PDV</b>	0	0,00%	-/-	-/-	0	0,00%
<b>PdF</b>	4	0,76%	-/-	-/-	+4	+0,76%
<b>V-Partei<sup>3</sup></b>	1	0,19%	-/-	-/-	+1	+0,19%
<b>NPD</b>	-/-	-/-	1	0,18%	-1	-0,18%

Partei	EW 2024 Stimmen	EW 2024 Prozent	EW 2019 Stimmen	EW 2019 Prozent	Differenz Stimmen	Differenz In Prozent
<b>BGE</b>	-/-	-/-	0	0,00%	0	0,00%
<b>ÖkoLinX</b>	-/-	-/-	1	0,18%	-1	-0,18%
<b>III. Weg</b>	-/-	-/-	0	0,00%	0	0,00%
<b>Graue Panther</b>	-/-	-/-	2	0,36%	-2	-0,36%
<b>DIE FRAUEN</b>	-/-	-/-	0	0,00%	0	0,00%
<b>DIE VIOLETTEN</b>	-/-	-/-	0	0,00%	0	0,00%
<b>NL</b>	-/-	-/-	0	0,00%	0	0,00%
<b>PARTEI FÜR DIE TIERE</b>	-/-	-/-	1	0,18%	-1	-0,18%
<b>Volksabstimmung</b>	-/-	-/-	0	0,00%	0	0,00%
<b>DIE RECHTE</b>	-/-	-/-	2	0,36%	-2	-0,36%
<b>Die Grauen</b>	-/-	-/-	1	0,18%	-1	-0,18%
<b>Gesundheitsforschung</b>	-/-	-/-	0	0,00%	0	0,00%
<b>Tierschutzallianz</b>	-/-	-/-	1	0,18%	-1	-0,18%
<b>DiEM25</b>	-/-	-/-	0	0,00%	0	0,00%
<b>BP</b>	-/-	-/-	0	0,00%	0	0,00%
<b>DIE DIREKTE!</b>	-/-	-/-	0	0,00%	0	0,00%
<b>LIEBE</b>	-/-	-/-	0	0,00%	0	0,00%
<b>LKR</b>	-/-	-/-	3	0,54%	-3	-0,54%

### 305.3 Gymnasium Rheinkamp

	EW 2024	EW 2019	Differenz
<b>Wahlbeteiligung</b>	<b>49,63%</b>	<b>46,71%</b>	<b>+2,92%</b>
Wahlberechtigte insgesamt	634	710	-76
Wahlberechtigte ohne Sperrvermerk	538	638	-100
Wahlberechtigte mit Sperrvermerk	96	72	+24
Wahlberechtigte § 24 Abs. 2 EuWO	0	0	0
Wähler insgesamt	267	298	-31
Wähler mit Wahlschein	0	1	-1
Ungültige Stimmen	1	5	-4
Gültige Stimmen	266	293	-27

<b>In Prozent</b>	16,17%	3,76%	20,68%	30,45%	2,26%	4,51%	9,40%	12,78%
<b>Stimmen</b>	43	10	55	81	6	12	25	34
<b>Partei</b>	<b>CDU</b>	<b>GRÜNE</b>	<b>SPD</b>	<b>AfD</b>	<b>FDP</b>	<b>LINKE</b>	<b>BSW</b>	<b>Sonstige</b>

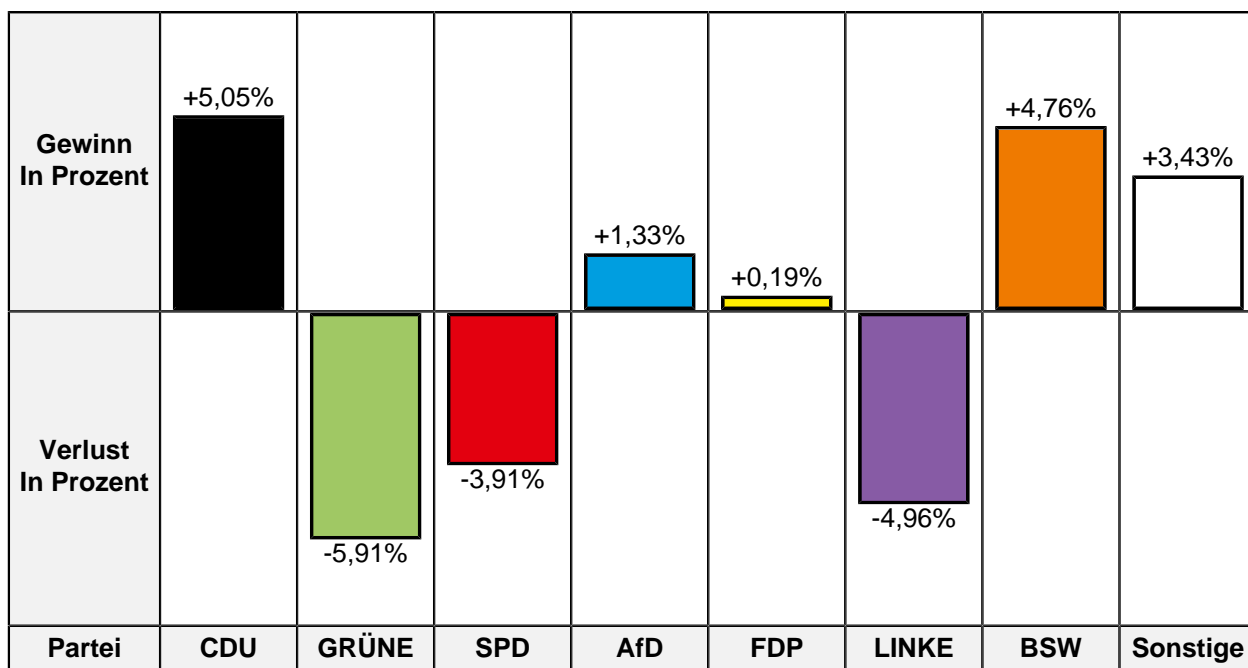
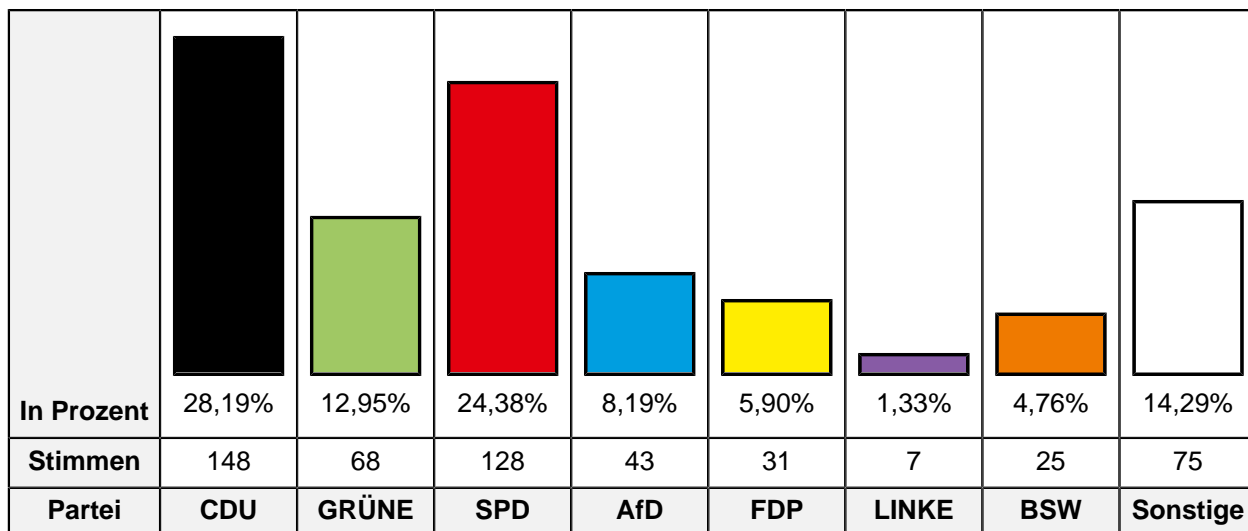
<b>Gewinn In Prozent</b>	+1,84%			+10,65%			+9,40%	
<b>Verlust In Prozent</b>		-8,87%	-7,65%		-2,52%	-0,95%		-1,90%
<b>Partei</b>	<b>CDU</b>	<b>GRÜNE</b>	<b>SPD</b>	<b>AfD</b>	<b>FDP</b>	<b>LINKE</b>	<b>BSW</b>	<b>Sonstige</b>

Partei	EW 2024 Stimmen	EW 2024 Prozent	EW 2019 Stimmen	EW 2019 Prozent	Differenz Stimmen	Differenz In Prozent
<b>CDU</b>	43	16,17%	42	14,33%	+1	+1,84%
<b>GRÜNE</b>	10	3,76%	37	12,63%	-27	-8,87%
<b>SPD</b>	55	20,68%	83	28,33%	-28	-7,65%
<b>AfD</b>	81	30,45%	58	19,80%	+23	+10,65%
<b>FDP</b>	6	2,26%	14	4,78%	-8	-2,52%
<b>DIE LINKE</b>	12	4,51%	16	5,46%	-4	-0,95%
<b>Die PARTEI</b>	7	2,63%	10	3,41%	-3	-0,78%
<b>Tierschutzpartei</b>	7	2,63%	9	3,07%	-2	-0,44%
<b>PIRATEN</b>	0	0,00%	4	1,37%	-4	-1,37%
<b>Volt</b>	4	1,50%	1	0,34%	+3	+1,16%
<b>FAMILIE</b>	1	0,38%	4	1,37%	-3	-0,99%
<b>FREIE WÄHLER</b>	2	0,75%	3	1,02%	-1	-0,27%
<b>ÖDP</b>	0	0,00%	0	0,00%	0	0,00%
<b>BIG</b>	0	0,00%	1	0,34%	-1	-0,34%
<b>MERA25</b>	0	0,00%	-/-	-/-	0	0,00%
<b>TIERSCHUTZ hier!</b>	1	0,38%	1	0,34%	0	+0,04%
<b>PdH</b>	0	0,00%	0	0,00%	0	0,00%
<b>HEIMAT</b>	1	0,38%	-/-	-/-	+1	+0,38%
<b>Bündnis C</b>	0	0,00%	0	0,00%	0	0,00%
<b>Verjüngungsforschung</b>	0	0,00%	-/-	-/-	0	0,00%
<b>MENSCHLICHE WELT</b>	0	0,00%	0	0,00%	0	0,00%
<b>MLPD</b>	1	0,38%	0	0,00%	+1	+0,38%
<b>DKP</b>	0	0,00%	0	0,00%	0	0,00%
<b>SGP</b>	1	0,38%	0	0,00%	+1	+0,38%
<b>ABG</b>	1	0,38%	-/-	-/-	+1	+0,38%
<b>dieBasis</b>	0	0,00%	-/-	-/-	0	0,00%
<b>BÜNDNIS DEUTSCHLAND</b>	0	0,00%	-/-	-/-	0	0,00%
<b>BSW</b>	25	9,40%	-/-	-/-	+25	+9,40%
<b>DAVA</b>	2	0,75%	-/-	-/-	+2	+0,75%
<b>KLIMALISTE</b>	0	0,00%	-/-	-/-	0	0,00%
<b>LETZTE GENERATION</b>	0	0,00%	-/-	-/-	0	0,00%
<b>PDV</b>	0	0,00%	-/-	-/-	0	0,00%
<b>PdF</b>	6	2,26%	-/-	-/-	+6	+2,26%
<b>V-Partei<sup>3</sup></b>	0	0,00%	-/-	-/-	0	0,00%
<b>NPD</b>	-/-	-/-	0	0,00%	0	0,00%

Partei	EW 2024 Stimmen	EW 2024 Prozent	EW 2019 Stimmen	EW 2019 Prozent	Differenz Stimmen	Differenz In Prozent
<b>BGE</b>	-/-	-/-	1	0,34%	-1	-0,34%
<b>ÖkoLinX</b>	-/-	-/-	1	0,34%	-1	-0,34%
<b>III. Weg</b>	-/-	-/-	0	0,00%	0	0,00%
<b>Graue Panther</b>	-/-	-/-	3	1,02%	-3	-1,02%
<b>DIE FRAUEN</b>	-/-	-/-	0	0,00%	0	0,00%
<b>DIE VIOLETTEN</b>	-/-	-/-	0	0,00%	0	0,00%
<b>NL</b>	-/-	-/-	0	0,00%	0	0,00%
<b>PARTEI FÜR DIE TIERE</b>	-/-	-/-	0	0,00%	0	0,00%
<b>Volksabstimmung</b>	-/-	-/-	1	0,34%	-1	-0,34%
<b>DIE RECHTE</b>	-/-	-/-	0	0,00%	0	0,00%
<b>Die Grauen</b>	-/-	-/-	2	0,68%	-2	-0,68%
<b>Gesundheitsforschung</b>	-/-	-/-	1	0,34%	-1	-0,34%
<b>Tierschutzallianz</b>	-/-	-/-	0	0,00%	0	0,00%
<b>DiEM25</b>	-/-	-/-	0	0,00%	0	0,00%
<b>BP</b>	-/-	-/-	0	0,00%	0	0,00%
<b>DIE DIREKTE!</b>	-/-	-/-	1	0,34%	-1	-0,34%
<b>LIEBE</b>	-/-	-/-	0	0,00%	0	0,00%
<b>LKR</b>	-/-	-/-	0	0,00%	0	0,00%

### 305.9 Briefwahl Eick-West

	EW 2024	EW 2019	Differenz
Wähler mit Wahrschein	528	350	+178
Ungültige Stimmen	3	0	+3
Gültige Stimmen	525	350	+175



Partei	EW 2024 Stimmen	EW 2024 Prozent	EW 2019 Stimmen	EW 2019 Prozent	Differenz Stimmen	Differenz In Prozent
<b>CDU</b>	148	28,19%	81	23,14%	+67	+5,05%
<b>GRÜNE</b>	68	12,95%	66	18,86%	+2	-5,91%
<b>SPD</b>	128	24,38%	99	28,29%	+29	-3,91%
<b>AfD</b>	43	8,19%	24	6,86%	+19	+1,33%
<b>FDP</b>	31	5,90%	20	5,71%	+11	+0,19%
<b>DIE LINKE</b>	7	1,33%	22	6,29%	-15	-4,96%
<b>Die PARTEI</b>	10	1,90%	9	2,57%	+1	-0,67%
<b>Tierschutzpartei</b>	10	1,90%	1	0,29%	+9	+1,61%
<b>PIRATEN</b>	4	0,76%	2	0,57%	+2	+0,19%
<b>Volt</b>	11	2,10%	3	0,86%	+8	+1,24%
<b>FAMILIE</b>	4	0,76%	4	1,14%	0	-0,38%
<b>FREIE WÄHLER</b>	4	0,76%	7	2,00%	-3	-1,24%
<b>ÖDP</b>	1	0,19%	0	0,00%	+1	+0,19%
<b>BIG</b>	0	0,00%	0	0,00%	0	0,00%
<b>MERA25</b>	1	0,19%	-/-	-/-	+1	+0,19%
<b>TIERSCHUTZ hier!</b>	9	1,71%	0	0,00%	+9	+1,71%
<b>PdH</b>	0	0,00%	1	0,29%	-1	-0,29%
<b>HEIMAT</b>	0	0,00%	-/-	-/-	0	0,00%
<b>Bündnis C</b>	1	0,19%	3	0,86%	-2	-0,67%
<b>Verjüngungsforschung</b>	2	0,38%	-/-	-/-	+2	+0,38%
<b>MENSCHLICHE WELT</b>	1	0,19%	0	0,00%	+1	+0,19%
<b>MLPD</b>	0	0,00%	0	0,00%	0	0,00%
<b>DKP</b>	0	0,00%	0	0,00%	0	0,00%
<b>SGP</b>	0	0,00%	0	0,00%	0	0,00%
<b>ABG</b>	1	0,19%	-/-	-/-	+1	+0,19%
<b>dieBasis</b>	3	0,57%	-/-	-/-	+3	+0,57%
<b>BÜNDNIS DEUTSCHLAND</b>	2	0,38%	-/-	-/-	+2	+0,38%
<b>BSW</b>	25	4,76%	-/-	-/-	+25	+4,76%
<b>DAVA</b>	0	0,00%	-/-	-/-	0	0,00%
<b>KLIMALISTE</b>	2	0,38%	-/-	-/-	+2	+0,38%
<b>LETZTE GENERATION</b>	0	0,00%	-/-	-/-	0	0,00%
<b>PDV</b>	0	0,00%	-/-	-/-	0	0,00%
<b>PdF</b>	5	0,95%	-/-	-/-	+5	+0,95%
<b>V-Partei<sup>3</sup></b>	4	0,76%	-/-	-/-	+4	+0,76%
<b>NPD</b>	-/-	-/-	0	0,00%	0	0,00%

Partei	EW 2024 Stimmen	EW 2024 Prozent	EW 2019 Stimmen	EW 2019 Prozent	Differenz Stimmen	Differenz In Prozent
<b>BGE</b>	-/-	-/-	0	0,00%	0	0,00%
<b>ÖkoLinX</b>	-/-	-/-	0	0,00%	0	0,00%
<b>III. Weg</b>	-/-	-/-	0	0,00%	0	0,00%
<b>Graue Panther</b>	-/-	-/-	0	0,00%	0	0,00%
<b>DIE FRAUEN</b>	-/-	-/-	1	0,29%	-1	-0,29%
<b>DIE VIOLETTEN</b>	-/-	-/-	0	0,00%	0	0,00%
<b>NL</b>	-/-	-/-	1	0,29%	-1	-0,29%
<b>PARTEI FÜR DIE TIERE</b>	-/-	-/-	0	0,00%	0	0,00%
<b>Volksabstimmung</b>	-/-	-/-	0	0,00%	0	0,00%
<b>DIE RECHTE</b>	-/-	-/-	0	0,00%	0	0,00%
<b>Die Grauen</b>	-/-	-/-	1	0,29%	-1	-0,29%
<b>Gesundheitsforschung</b>	-/-	-/-	0	0,00%	0	0,00%
<b>Tierschutzallianz</b>	-/-	-/-	0	0,00%	0	0,00%
<b>DiEM25</b>	-/-	-/-	3	0,86%	-3	-0,86%
<b>BP</b>	-/-	-/-	0	0,00%	0	0,00%
<b>DIE DIREKTE!</b>	-/-	-/-	0	0,00%	0	0,00%
<b>LIEBE</b>	-/-	-/-	0	0,00%	0	0,00%
<b>LKR</b>	-/-	-/-	2	0,57%	-2	-0,57%



### 306.1 GGS Eick (Teilstandort) ehemals Robinson-Schule

	EW 2024	EW 2019	Differenz
<b>Wahlbeteiligung</b>	<b>56,56%</b>	<b>59,46%</b>	<b>-2,90%</b>
Wahlberechtigte insgesamt	797	802	-5
Wahlberechtigte ohne Sperrvermerk	610	703	-93
Wahlberechtigte mit Sperrvermerk	187	99	+88
Wahlberechtigte § 24 Abs. 2 EuWO	0	0	0
Wähler insgesamt	345	418	-73
Wähler mit Wahlschein	2	3	-1
Ungültige Stimmen	2	3	-1
Gültige Stimmen	343	415	-72

In Prozent	27,99%	9,62%	15,74%	25,07%	6,41%	1,75%	4,37%	9,04%
Stimmen	96	33	54	86	22	6	15	31
Partei	CDU	GRÜNE	SPD	AfD	FDP	LINKE	BSW	Sonstige

Gewinn In Prozent	+4,38%			+9,89%	+1,35%		+4,37%	
Verlust In Prozent		-11,10%	-5,46%			-1,62%		-1,80%
Partei	CDU	GRÜNE	SPD	AfD	FDP	LINKE	BSW	Sonstige

Partei	EW 2024 Stimmen	EW 2024 Prozent	EW 2019 Stimmen	EW 2019 Prozent	Differenz Stimmen	Differenz In Prozent
<b>CDU</b>	96	27,99%	98	23,61%	-2	+4,38%
<b>GRÜNE</b>	33	9,62%	86	20,72%	-53	-11,10%
<b>SPD</b>	54	15,74%	88	21,20%	-34	-5,46%
<b>AfD</b>	86	25,07%	63	15,18%	+23	+9,89%
<b>FDP</b>	22	6,41%	21	5,06%	+1	+1,35%
<b>DIE LINKE</b>	6	1,75%	14	3,37%	-8	-1,62%
<b>Die PARTEI</b>	6	1,75%	9	2,17%	-3	-0,42%
<b>Tierschutzpartei</b>	4	1,17%	7	1,69%	-3	-0,52%
<b>PIRATEN</b>	4	1,17%	3	0,72%	+1	+0,45%
<b>Volt</b>	3	0,87%	3	0,72%	0	+0,15%
<b>FAMILIE</b>	1	0,29%	5	1,20%	-4	-0,91%
<b>FREIE WÄHLER</b>	1	0,29%	2	0,48%	-1	-0,19%
<b>ÖDP</b>	0	0,00%	2	0,48%	-2	-0,48%
<b>BIG</b>	0	0,00%	0	0,00%	0	0,00%
<b>MERA25</b>	1	0,29%	-/-	-/-	+1	+0,29%
<b>TIERSCHUTZ hier!</b>	1	0,29%	1	0,24%	0	+0,05%
<b>PdH</b>	0	0,00%	0	0,00%	0	0,00%
<b>HEIMAT</b>	0	0,00%	-/-	-/-	0	0,00%
<b>Bündnis C</b>	0	0,00%	0	0,00%	0	0,00%
<b>Verjüngungsforschung</b>	0	0,00%	-/-	-/-	0	0,00%
<b>MENSCHLICHE WELT</b>	0	0,00%	0	0,00%	0	0,00%
<b>MLPD</b>	1	0,29%	0	0,00%	+1	+0,29%
<b>DKP</b>	0	0,00%	0	0,00%	0	0,00%
<b>SGP</b>	0	0,00%	0	0,00%	0	0,00%
<b>ABG</b>	0	0,00%	-/-	-/-	0	0,00%
<b>dieBasis</b>	1	0,29%	-/-	-/-	+1	+0,29%
<b>BÜNDNIS DEUTSCHLAND</b>	0	0,00%	-/-	-/-	0	0,00%
<b>BSW</b>	15	4,37%	-/-	-/-	+15	+4,37%
<b>DAVA</b>	5	1,46%	-/-	-/-	+5	+1,46%
<b>KLIMALISTE</b>	0	0,00%	-/-	-/-	0	0,00%
<b>LETZTE GENERATION</b>	0	0,00%	-/-	-/-	0	0,00%
<b>PDV</b>	0	0,00%	-/-	-/-	0	0,00%
<b>PdF</b>	3	0,87%	-/-	-/-	+3	+0,87%
<b>V-Partei<sup>3</sup></b>	0	0,00%	-/-	-/-	0	0,00%
<b>NPD</b>	-/-	-/-	0	0,00%	0	0,00%

Partei	EW 2024 Stimmen	EW 2024 Prozent	EW 2019 Stimmen	EW 2019 Prozent	Differenz Stimmen	Differenz In Prozent
<b>BGE</b>	-/-	-/-	0	0,00%	0	0,00%
<b>ÖkoLinX</b>	-/-	-/-	0	0,00%	0	0,00%
<b>III. Weg</b>	-/-	-/-	0	0,00%	0	0,00%
<b>Graue Panther</b>	-/-	-/-	1	0,24%	-1	-0,24%
<b>DIE FRAUEN</b>	-/-	-/-	0	0,00%	0	0,00%
<b>DIE VIOLETTEN</b>	-/-	-/-	0	0,00%	0	0,00%
<b>NL</b>	-/-	-/-	0	0,00%	0	0,00%
<b>PARTEI FÜR DIE TIERE</b>	-/-	-/-	2	0,48%	-2	-0,48%
<b>Volksabstimmung</b>	-/-	-/-	2	0,48%	-2	-0,48%
<b>DIE RECHTE</b>	-/-	-/-	0	0,00%	0	0,00%
<b>Die Grauen</b>	-/-	-/-	3	0,72%	-3	-0,72%
<b>Gesundheitsforschung</b>	-/-	-/-	0	0,00%	0	0,00%
<b>Tierschutzallianz</b>	-/-	-/-	3	0,72%	-3	-0,72%
<b>DiEM25</b>	-/-	-/-	0	0,00%	0	0,00%
<b>BP</b>	-/-	-/-	0	0,00%	0	0,00%
<b>DIE DIREKTE!</b>	-/-	-/-	0	0,00%	0	0,00%
<b>LIEBE</b>	-/-	-/-	0	0,00%	0	0,00%
<b>LKR</b>	-/-	-/-	2	0,48%	-2	-0,48%

### 306.2 GGS Eick (Hauptstandort)

	EW 2024	EW 2019	Differenz
<b>Wahlbeteiligung</b>	<b>52,99%</b>	<b>46,69%</b>	<b>+6,30%</b>
Wahlberechtigte insgesamt	708	711	-3
Wahlberechtigte ohne Sperrvermerk	585	634	-49
Wahlberechtigte mit Sperrvermerk	123	77	+46
Wahlberechtigte § 24 Abs. 2 EuWO	0	0	0
Wähler insgesamt	310	296	+14
Wähler mit Wahlschein	0	0	0
Ungültige Stimmen	0	4	-4
Gültige Stimmen	310	292	+18

In Prozent	20,97%	4,84%	18,06%	20,97%	5,48%	4,52%	7,10%	18,06%
Stimmen	65	15	56	65	17	14	22	56
Partei	CDU	GRÜNE	SPD	AfD	FDP	LINKE	BSW	Sonstige

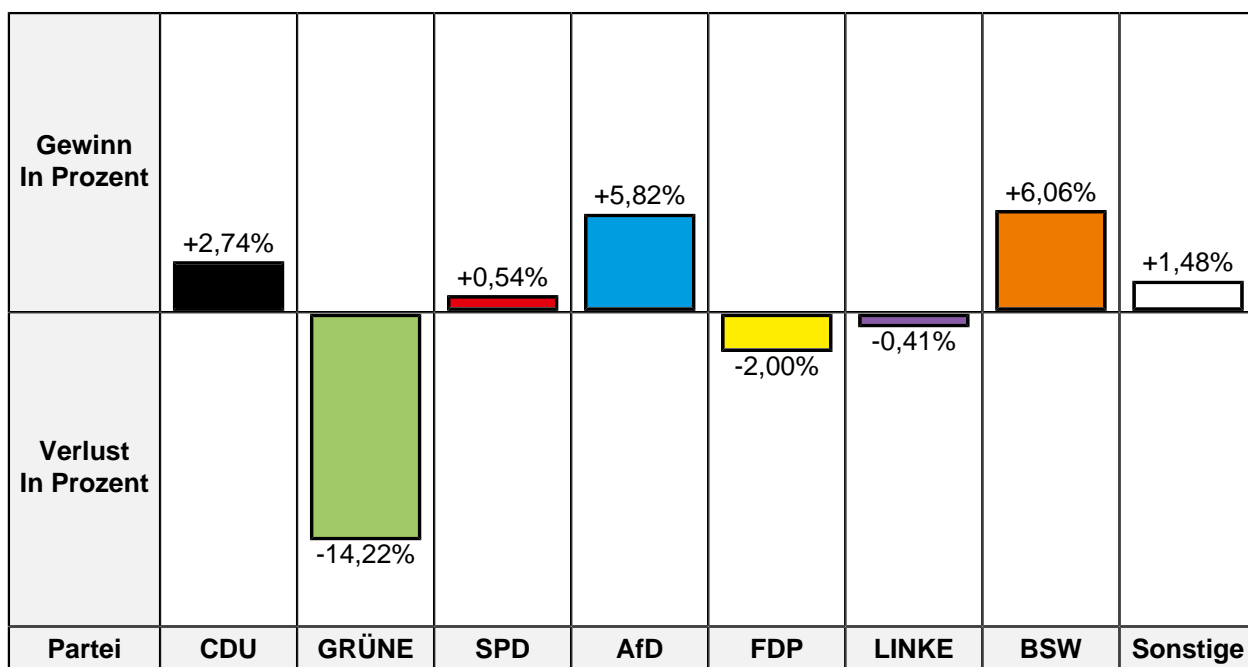
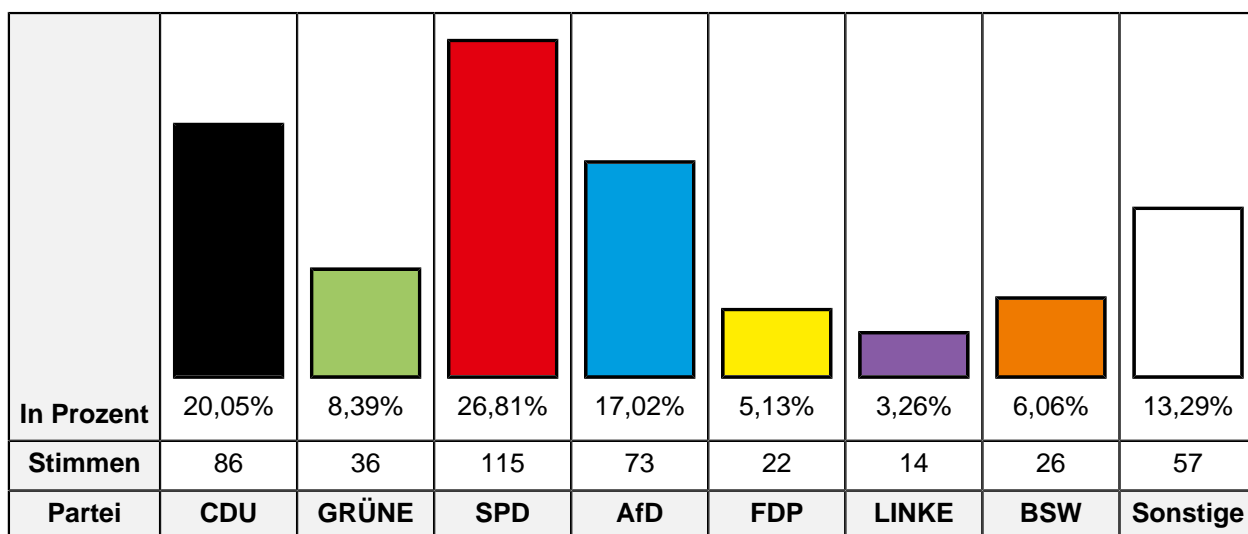
Gewinn In Prozent				+9,33%			+7,10%	+8,81%
Verlust In Prozent	-1,98%	-14,00%	-5,57%		-2,05%	-1,64%		
Partei	CDU	GRÜNE	SPD	AfD	FDP	LINKE	BSW	Sonstige

Partei	EW 2024 Stimmen	EW 2024 Prozent	EW 2019 Stimmen	EW 2019 Prozent	Differenz Stimmen	Differenz In Prozent
<b>CDU</b>	65	20,97%	67	22,95%	-2	-1,98%
<b>GRÜNE</b>	15	4,84%	55	18,84%	-40	-14,00%
<b>SPD</b>	56	18,06%	69	23,63%	-13	-5,57%
<b>AfD</b>	65	20,97%	34	11,64%	+31	+9,33%
<b>FDP</b>	17	5,48%	22	7,53%	-5	-2,05%
<b>DIE LINKE</b>	14	4,52%	18	6,16%	-4	-1,64%
<b>Die PARTEI</b>	5	1,61%	2	0,68%	+3	+0,93%
<b>Tierschutzpartei</b>	5	1,61%	2	0,68%	+3	+0,93%
<b>PIRATEN</b>	1	0,32%	3	1,03%	-2	-0,71%
<b>Volt</b>	9	2,90%	1	0,34%	+8	+2,56%
<b>FAMILIE</b>	4	1,29%	5	1,71%	-1	-0,42%
<b>FREIE WÄHLER</b>	3	0,97%	4	1,37%	-1	-0,40%
<b>ÖDP</b>	6	1,94%	0	0,00%	+6	+1,94%
<b>BIG</b>	0	0,00%	2	0,68%	-2	-0,68%
<b>MERA25</b>	4	1,29%	-/-	-/-	+4	+1,29%
<b>TIERSCHUTZ hier!</b>	6	1,94%	1	0,34%	+5	+1,60%
<b>PdH</b>	2	0,65%	1	0,34%	+1	+0,31%
<b>HEIMAT</b>	0	0,00%	-/-	-/-	0	0,00%
<b>Bündnis C</b>	0	0,00%	0	0,00%	0	0,00%
<b>Verjüngungsforschung</b>	0	0,00%	-/-	-/-	0	0,00%
<b>MENSCHLICHE WELT</b>	1	0,32%	0	0,00%	+1	+0,32%
<b>MLPD</b>	0	0,00%	0	0,00%	0	0,00%
<b>DKP</b>	0	0,00%	0	0,00%	0	0,00%
<b>SGP</b>	0	0,00%	0	0,00%	0	0,00%
<b>ABG</b>	0	0,00%	-/-	-/-	0	0,00%
<b>dieBasis</b>	1	0,32%	-/-	-/-	+1	+0,32%
<b>BÜNDNIS DEUTSCHLAND</b>	1	0,32%	-/-	-/-	+1	+0,32%
<b>BSW</b>	22	7,10%	-/-	-/-	+22	+7,10%
<b>DAVA</b>	3	0,97%	-/-	-/-	+3	+0,97%
<b>KLIMALISTE</b>	0	0,00%	-/-	-/-	0	0,00%
<b>LETZTE GENERATION</b>	0	0,00%	-/-	-/-	0	0,00%
<b>PDV</b>	0	0,00%	-/-	-/-	0	0,00%
<b>PdF</b>	5	1,61%	-/-	-/-	+5	+1,61%
<b>V-Partei<sup>3</sup></b>	0	0,00%	-/-	-/-	0	0,00%
<b>NPD</b>	-/-	-/-	0	0,00%	0	0,00%

Partei	EW 2024 Stimmen	EW 2024 Prozent	EW 2019 Stimmen	EW 2019 Prozent	Differenz Stimmen	Differenz In Prozent
<b>BGE</b>	-/-	-/-	1	0,34%	-1	-0,34%
<b>ÖkoLinX</b>	-/-	-/-	0	0,00%	0	0,00%
<b>III. Weg</b>	-/-	-/-	0	0,00%	0	0,00%
<b>Graue Panther</b>	-/-	-/-	0	0,00%	0	0,00%
<b>DIE FRAUEN</b>	-/-	-/-	1	0,34%	-1	-0,34%
<b>DIE VIOLETTEN</b>	-/-	-/-	0	0,00%	0	0,00%
<b>NL</b>	-/-	-/-	0	0,00%	0	0,00%
<b>PARTEI FÜR DIE TIERE</b>	-/-	-/-	0	0,00%	0	0,00%
<b>Volksabstimmung</b>	-/-	-/-	0	0,00%	0	0,00%
<b>DIE RECHTE</b>	-/-	-/-	0	0,00%	0	0,00%
<b>Die Grauen</b>	-/-	-/-	1	0,34%	-1	-0,34%
<b>Gesundheitsforschung</b>	-/-	-/-	1	0,34%	-1	-0,34%
<b>Tierschutzallianz</b>	-/-	-/-	2	0,68%	-2	-0,68%
<b>DiEM25</b>	-/-	-/-	0	0,00%	0	0,00%
<b>BP</b>	-/-	-/-	0	0,00%	0	0,00%
<b>DIE DIREKTE!</b>	-/-	-/-	0	0,00%	0	0,00%
<b>LIEBE</b>	-/-	-/-	0	0,00%	0	0,00%
<b>LKR</b>	-/-	-/-	0	0,00%	0	0,00%

### 306.3 Städt. Kindertageseinrichtung Ulrich-von-Hutten-Straße

	EW 2024	EW 2019	Differenz
<b>Wahlbeteiligung</b>	<b>51,47%</b>	<b>53,23%</b>	<b>-1,76%</b>
Wahlberechtigte insgesamt	1.045	1.046	-1
Wahlberechtigte ohne Sperrvermerk	851	930	-79
Wahlberechtigte mit Sperrvermerk	194	116	+78
Wahlberechtigte § 24 Abs. 2 EuWO	0	0	0
Wähler insgesamt	438	495	-57
Wähler mit Wahlschein	3	1	+2
Ungültige Stimmen	9	4	+5
Gültige Stimmen	429	491	-62



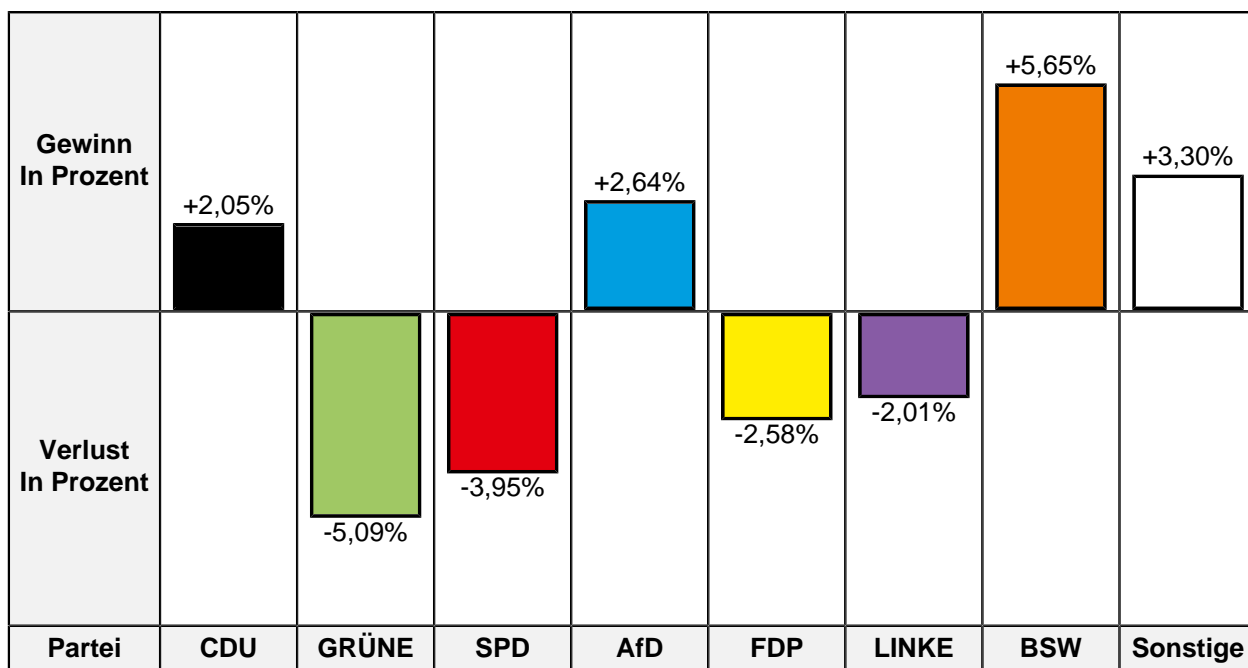
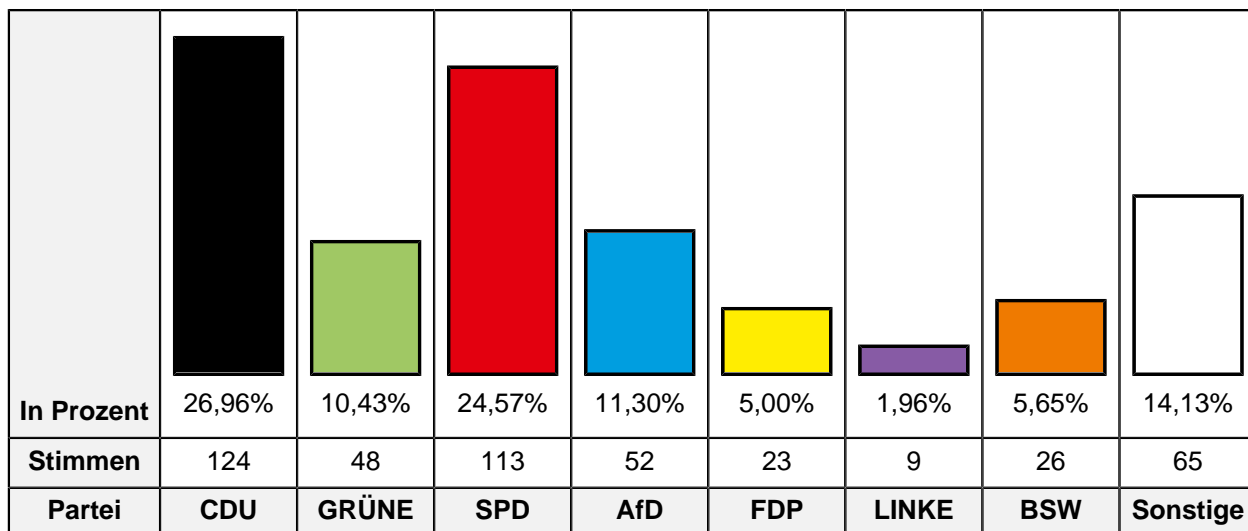
Partei	EW 2024 Stimmen	EW 2024 Prozent	EW 2019 Stimmen	EW 2019 Prozent	Differenz Stimmen	Differenz In Prozent
<b>CDU</b>	86	20,05%	85	17,31%	+1	+2,74%
<b>GRÜNE</b>	36	8,39%	111	22,61%	-75	-14,22%
<b>SPD</b>	115	26,81%	129	26,27%	-14	+0,54%
<b>AfD</b>	73	17,02%	55	11,20%	+18	+5,82%
<b>FDP</b>	22	5,13%	35	7,13%	-13	-2,00%
<b>DIE LINKE</b>	14	3,26%	18	3,67%	-4	-0,41%
<b>Die PARTEI</b>	12	2,80%	12	2,44%	0	+0,36%
<b>Tierschutzpartei</b>	13	3,03%	13	2,65%	0	+0,38%
<b>PIRATEN</b>	3	0,70%	8	1,63%	-5	-0,93%
<b>Volt</b>	5	1,17%	2	0,41%	+3	+0,76%
<b>FAMILIE</b>	3	0,70%	3	0,61%	0	+0,09%
<b>FREIE WÄHLER</b>	4	0,93%	1	0,20%	+3	+0,73%
<b>ÖDP</b>	0	0,00%	2	0,41%	-2	-0,41%
<b>BIG</b>	0	0,00%	1	0,20%	-1	-0,20%
<b>MERA25</b>	0	0,00%	-/-	-/-	0	0,00%
<b>TIERSCHUTZ hier!</b>	3	0,70%	3	0,61%	0	+0,09%
<b>PdH</b>	1	0,23%	0	0,00%	+1	+0,23%
<b>HEIMAT</b>	0	0,00%	-/-	-/-	0	0,00%
<b>Bündnis C</b>	0	0,00%	1	0,20%	-1	-0,20%
<b>Verjüngungsforschung</b>	0	0,00%	-/-	-/-	0	0,00%
<b>MENSCHLICHE WELT</b>	0	0,00%	0	0,00%	0	0,00%
<b>MLPD</b>	0	0,00%	0	0,00%	0	0,00%
<b>DKP</b>	0	0,00%	0	0,00%	0	0,00%
<b>SGP</b>	0	0,00%	0	0,00%	0	0,00%
<b>ABG</b>	0	0,00%	-/-	-/-	0	0,00%
<b>dieBasis</b>	0	0,00%	-/-	-/-	0	0,00%
<b>BÜNDNIS DEUTSCHLAND</b>	3	0,70%	-/-	-/-	+3	+0,70%
<b>BSW</b>	26	6,06%	-/-	-/-	+26	+6,06%
<b>DAVA</b>	4	0,93%	-/-	-/-	+4	+0,93%
<b>KLIMALISTE</b>	0	0,00%	-/-	-/-	0	0,00%
<b>LETZTE GENERATION</b>	0	0,00%	-/-	-/-	0	0,00%
<b>PDV</b>	1	0,23%	-/-	-/-	+1	+0,23%
<b>PdF</b>	5	1,17%	-/-	-/-	+5	+1,17%
<b>V-Partei<sup>3</sup></b>	0	0,00%	-/-	-/-	0	0,00%
<b>NPD</b>	-/-	-/-	0	0,00%	0	0,00%



Partei	EW 2024 Stimmen	EW 2024 Prozent	EW 2019 Stimmen	EW 2019 Prozent	Differenz Stimmen	Differenz In Prozent
<b>BGE</b>	-/-	-/-	0	0,00%	0	0,00%
<b>ÖkoLinX</b>	-/-	-/-	1	0,20%	-1	-0,20%
<b>III. Weg</b>	-/-	-/-	0	0,00%	0	0,00%
<b>Graue Panther</b>	-/-	-/-	3	0,61%	-3	-0,61%
<b>DIE FRAUEN</b>	-/-	-/-	0	0,00%	0	0,00%
<b>DIE VIOLETTEN</b>	-/-	-/-	0	0,00%	0	0,00%
<b>NL</b>	-/-	-/-	0	0,00%	0	0,00%
<b>PARTEI FÜR DIE TIERE</b>	-/-	-/-	2	0,41%	-2	-0,41%
<b>Volksabstimmung</b>	-/-	-/-	0	0,00%	0	0,00%
<b>DIE RECHTE</b>	-/-	-/-	0	0,00%	0	0,00%
<b>Die Grauen</b>	-/-	-/-	0	0,00%	0	0,00%
<b>Gesundheitsforschung</b>	-/-	-/-	2	0,41%	-2	-0,41%
<b>Tierschutzallianz</b>	-/-	-/-	1	0,20%	-1	-0,20%
<b>DiEM25</b>	-/-	-/-	0	0,00%	0	0,00%
<b>BP</b>	-/-	-/-	0	0,00%	0	0,00%
<b>DIE DIREKTE!</b>	-/-	-/-	1	0,20%	-1	-0,20%
<b>LIEBE</b>	-/-	-/-	0	0,00%	0	0,00%
<b>LKR</b>	-/-	-/-	2	0,41%	-2	-0,41%

### 306.9 Briefwahl Eick-Ost

	EW 2024	EW 2019	Differenz
Wähler mit Wahlschein	462	281	+181
Ungültige Stimmen	2	4	-2
Gültige Stimmen	460	277	+183



Partei	EW 2024 Stimmen	EW 2024 Prozent	EW 2019 Stimmen	EW 2019 Prozent	Differenz Stimmen	Differenz In Prozent
<b>CDU</b>	124	26,96%	69	24,91%	+55	+2,05%
<b>GRÜNE</b>	48	10,43%	43	15,52%	+5	-5,09%
<b>SPD</b>	113	24,57%	79	28,52%	+34	-3,95%
<b>AfD</b>	52	11,30%	24	8,66%	+28	+2,64%
<b>FDP</b>	23	5,00%	21	7,58%	+2	-2,58%
<b>DIE LINKE</b>	9	1,96%	11	3,97%	-2	-2,01%
<b>Die PARTEI</b>	9	1,96%	3	1,08%	+6	+0,88%
<b>Tierschutzpartei</b>	20	4,35%	6	2,17%	+14	+2,18%
<b>PIRATEN</b>	2	0,43%	1	0,36%	+1	+0,07%
<b>Volt</b>	6	1,30%	1	0,36%	+5	+0,94%
<b>FAMILIE</b>	6	1,30%	2	0,72%	+4	+0,58%
<b>FREIE WÄHLER</b>	4	0,87%	4	1,44%	0	-0,57%
<b>ÖDP</b>	1	0,22%	0	0,00%	+1	+0,22%
<b>BIG</b>	0	0,00%	0	0,00%	0	0,00%
<b>MERA25</b>	0	0,00%	-/-	-/-	0	0,00%
<b>TIERSCHUTZ hier!</b>	6	1,30%	1	0,36%	+5	+0,94%
<b>PdH</b>	0	0,00%	0	0,00%	0	0,00%
<b>HEIMAT</b>	0	0,00%	-/-	-/-	0	0,00%
<b>Bündnis C</b>	0	0,00%	0	0,00%	0	0,00%
<b>Verjüngungsforschung</b>	1	0,22%	-/-	-/-	+1	+0,22%
<b>MENSCHLICHE WELT</b>	1	0,22%	0	0,00%	+1	+0,22%
<b>MLPD</b>	0	0,00%	0	0,00%	0	0,00%
<b>DKP</b>	0	0,00%	0	0,00%	0	0,00%
<b>SGP</b>	0	0,00%	0	0,00%	0	0,00%
<b>ABG</b>	0	0,00%	-/-	-/-	0	0,00%
<b>dieBasis</b>	1	0,22%	-/-	-/-	+1	+0,22%
<b>BÜNDNIS DEUTSCHLAND</b>	1	0,22%	-/-	-/-	+1	+0,22%
<b>BSW</b>	26	5,65%	-/-	-/-	+26	+5,65%
<b>DAVA</b>	0	0,00%	-/-	-/-	0	0,00%
<b>KLIMALISTE</b>	0	0,00%	-/-	-/-	0	0,00%
<b>LETZTE GENERATION</b>	0	0,00%	-/-	-/-	0	0,00%
<b>PDV</b>	0	0,00%	-/-	-/-	0	0,00%
<b>PdF</b>	3	0,65%	-/-	-/-	+3	+0,65%
<b>V-Partei<sup>3</sup></b>	4	0,87%	-/-	-/-	+4	+0,87%
<b>NPD</b>	-/-	-/-	3	1,08%	-3	-1,08%

Partei	EW 2024 Stimmen	EW 2024 Prozent	EW 2019 Stimmen	EW 2019 Prozent	Differenz Stimmen	Differenz In Prozent
<b>BGE</b>	-/-	-/-	1	0,36%	-1	-0,36%
<b>ÖkoLinX</b>	-/-	-/-	0	0,00%	0	0,00%
<b>III. Weg</b>	-/-	-/-	0	0,00%	0	0,00%
<b>Graue Panther</b>	-/-	-/-	2	0,72%	-2	-0,72%
<b>DIE FRAUEN</b>	-/-	-/-	0	0,00%	0	0,00%
<b>DIE VIOLETTEN</b>	-/-	-/-	2	0,72%	-2	-0,72%
<b>NL</b>	-/-	-/-	0	0,00%	0	0,00%
<b>PARTEI FÜR DIE TIERE</b>	-/-	-/-	2	0,72%	-2	-0,72%
<b>Volksabstimmung</b>	-/-	-/-	0	0,00%	0	0,00%
<b>DIE RECHTE</b>	-/-	-/-	0	0,00%	0	0,00%
<b>Die Grauen</b>	-/-	-/-	0	0,00%	0	0,00%
<b>Gesundheitsforschung</b>	-/-	-/-	1	0,36%	-1	-0,36%
<b>Tierschutzallianz</b>	-/-	-/-	1	0,36%	-1	-0,36%
<b>DiEM25</b>	-/-	-/-	0	0,00%	0	0,00%
<b>BP</b>	-/-	-/-	0	0,00%	0	0,00%
<b>DIE DIREKTE!</b>	-/-	-/-	0	0,00%	0	0,00%
<b>LIEBE</b>	-/-	-/-	0	0,00%	0	0,00%
<b>LKR</b>	-/-	-/-	0	0,00%	0	0,00%

### 307.1 Regenbogenschule Meerfeld

	EW 2024	EW 2019	Differenz
<b>Wahlbeteiligung</b>	<b>64,76%</b>	<b>66,04%</b>	<b>-1,28%</b>
Wahlberechtigte insgesamt	990	964	+26
Wahlberechtigte ohne Sperrvermerk	718	804	-86
Wahlberechtigte mit Sperrvermerk	272	160	+112
Wahlberechtigte § 24 Abs. 2 EuWO	0	0	0
Wähler insgesamt	465	531	-66
Wähler mit Wahlschein	0	0	0
Ungültige Stimmen	1	1	0
Gültige Stimmen	464	530	-66

In Prozent	26,29%	12,50%	21,77%	12,93%	7,11%	0,43%	6,47%	12,50%
Stimmen	122	58	101	60	33	2	30	58
Partei	CDU	GRÜNE	SPD	AfD	FDP	LINKE	BSW	Sonstige

Gewinn In Prozent	+3,08%			+4,63%	+2,39%		+6,47%	+4,58%
Verlust In Prozent		-13,92%	-3,32%			-3,91%		
Partei	CDU	GRÜNE	SPD	AfD	FDP	LINKE	BSW	Sonstige

Partei	EW 2024 Stimmen	EW 2024 Prozent	EW 2019 Stimmen	EW 2019 Prozent	Differenz Stimmen	Differenz In Prozent
<b>CDU</b>	122	26,29%	123	23,21%	-1	+3,08%
<b>GRÜNE</b>	58	12,50%	140	26,42%	-82	-13,92%
<b>SPD</b>	101	21,77%	133	25,09%	-32	-3,32%
<b>AfD</b>	60	12,93%	44	8,30%	+16	+4,63%
<b>FDP</b>	33	7,11%	25	4,72%	+8	+2,39%
<b>DIE LINKE</b>	2	0,43%	23	4,34%	-21	-3,91%
<b>Die PARTEI</b>	6	1,29%	13	2,45%	-7	-1,16%
<b>Tierschutzpartei</b>	10	2,16%	4	0,75%	+6	+1,41%
<b>PIRATEN</b>	2	0,43%	3	0,57%	-1	-0,14%
<b>Volt</b>	8	1,72%	1	0,19%	+7	+1,53%
<b>FAMILIE</b>	8	1,72%	4	0,75%	+4	+0,97%
<b>FREIE WÄHLER</b>	6	1,29%	2	0,38%	+4	+0,91%
<b>ÖDP</b>	1	0,22%	1	0,19%	0	+0,03%
<b>BIG</b>	1	0,22%	0	0,00%	+1	+0,22%
<b>MERA25</b>	0	0,00%	-/-	-/-	0	0,00%
<b>TIERSCHUTZ hier!</b>	3	0,65%	1	0,19%	+2	+0,46%
<b>PdH</b>	0	0,00%	2	0,38%	-2	-0,38%
<b>HEIMAT</b>	1	0,22%	-/-	-/-	+1	+0,22%
<b>Bündnis C</b>	0	0,00%	0	0,00%	0	0,00%
<b>Verjüngungsforschung</b>	1	0,22%	-/-	-/-	+1	+0,22%
<b>MENSCHLICHE WELT</b>	0	0,00%	0	0,00%	0	0,00%
<b>MLPD</b>	1	0,22%	0	0,00%	+1	+0,22%
<b>DKP</b>	0	0,00%	1	0,19%	-1	-0,19%
<b>SGP</b>	0	0,00%	0	0,00%	0	0,00%
<b>ABG</b>	0	0,00%	-/-	-/-	0	0,00%
<b>dieBasis</b>	0	0,00%	-/-	-/-	0	0,00%
<b>BÜNDNIS DEUTSCHLAND</b>	2	0,43%	-/-	-/-	+2	+0,43%
<b>BSW</b>	30	6,47%	-/-	-/-	+30	+6,47%
<b>DAVA</b>	2	0,43%	-/-	-/-	+2	+0,43%
<b>KLIMALISTE</b>	0	0,00%	-/-	-/-	0	0,00%
<b>LETZTE GENERATION</b>	1	0,22%	-/-	-/-	+1	+0,22%
<b>PDV</b>	0	0,00%	-/-	-/-	0	0,00%
<b>PdF</b>	5	1,08%	-/-	-/-	+5	+1,08%
<b>V-Partei<sup>3</sup></b>	0	0,00%	-/-	-/-	0	0,00%
<b>NPD</b>	-/-	-/-	0	0,00%	0	0,00%

Partei	EW 2024 Stimmen	EW 2024 Prozent	EW 2019 Stimmen	EW 2019 Prozent	Differenz Stimmen	Differenz In Prozent
<b>BGE</b>	-/-	-/-	0	0,00%	0	0,00%
<b>ÖkoLinX</b>	-/-	-/-	2	0,38%	-2	-0,38%
<b>III. Weg</b>	-/-	-/-	0	0,00%	0	0,00%
<b>Graue Panther</b>	-/-	-/-	0	0,00%	0	0,00%
<b>DIE FRAUEN</b>	-/-	-/-	1	0,19%	-1	-0,19%
<b>DIE VIOLETTEN</b>	-/-	-/-	0	0,00%	0	0,00%
<b>NL</b>	-/-	-/-	0	0,00%	0	0,00%
<b>PARTEI FÜR DIE TIERE</b>	-/-	-/-	1	0,19%	-1	-0,19%
<b>Volksabstimmung</b>	-/-	-/-	0	0,00%	0	0,00%
<b>DIE RECHTE</b>	-/-	-/-	0	0,00%	0	0,00%
<b>Die Grauen</b>	-/-	-/-	2	0,38%	-2	-0,38%
<b>Gesundheitsforschung</b>	-/-	-/-	1	0,19%	-1	-0,19%
<b>Tierschutzallianz</b>	-/-	-/-	0	0,00%	0	0,00%
<b>DiEM25</b>	-/-	-/-	0	0,00%	0	0,00%
<b>BP</b>	-/-	-/-	0	0,00%	0	0,00%
<b>DIE DIREKTE!</b>	-/-	-/-	0	0,00%	0	0,00%
<b>LIEBE</b>	-/-	-/-	1	0,19%	-1	-0,19%
<b>LKR</b>	-/-	-/-	2	0,38%	-2	-0,38%

### 307.2 AWO Kindertagesstätte, Raum 1

	EW 2024	EW 2019	Differenz
<b>Wahlbeteiligung</b>	<b>66,67%</b>	<b>69,26%</b>	<b>-2,59%</b>
Wahlberechtigte insgesamt	1.105	1.144	-39
Wahlberechtigte ohne Sperrvermerk	741	927	-186
Wahlberechtigte mit Sperrvermerk	364	217	+147
Wahlberechtigte § 24 Abs. 2 EuWO	0	0	0
Wähler insgesamt	494	642	-148
Wähler mit Wahlschein	7	2	+5
Ungültige Stimmen	3	3	0
Gültige Stimmen	491	639	-148

In Prozent	28,51%	12,63%	21,38%	16,90%	4,07%	1,63%	3,87%	11,00%
Stimmen	140	62	105	83	20	8	19	54
Partei	CDU	GRÜNE	SPD	AfD	FDP	LINKE	BSW	Sonstige

Gewinn In Prozent	+2,06%		+3,70%	+9,54%			+3,87%	+1,45%
Verlust In Prozent		-16,63%			-2,35%	-1,66%		
Partei	CDU	GRÜNE	SPD	AfD	FDP	LINKE	BSW	Sonstige



Partei	EW 2024 Stimmen	EW 2024 Prozent	EW 2019 Stimmen	EW 2019 Prozent	Differenz Stimmen	Differenz In Prozent
<b>CDU</b>	140	28,51%	169	26,45%	-29	+2,06%
<b>GRÜNE</b>	62	12,63%	187	29,26%	-125	-16,63%
<b>SPD</b>	105	21,38%	113	17,68%	-8	+3,70%
<b>AfD</b>	83	16,90%	47	7,36%	+36	+9,54%
<b>FDP</b>	20	4,07%	41	6,42%	-21	-2,35%
<b>DIE LINKE</b>	8	1,63%	21	3,29%	-13	-1,66%
<b>Die PARTEI</b>	10	2,04%	17	2,66%	-7	-0,62%
<b>Tierschutzpartei</b>	2	0,41%	9	1,41%	-7	-1,00%
<b>PIRATEN</b>	3	0,61%	1	0,16%	+2	+0,45%
<b>Volt</b>	7	1,43%	6	0,94%	+1	+0,49%
<b>FAMILIE</b>	2	0,41%	3	0,47%	-1	-0,06%
<b>FREIE WÄHLER</b>	4	0,81%	4	0,63%	0	+0,18%
<b>ÖDP</b>	1	0,20%	3	0,47%	-2	-0,27%
<b>BIG</b>	0	0,00%	1	0,16%	-1	-0,16%
<b>MERA25</b>	0	0,00%	-/-	-/-	0	0,00%
<b>TIERSCHUTZ hier!</b>	2	0,41%	0	0,00%	+2	+0,41%
<b>PdH</b>	1	0,20%	2	0,31%	-1	-0,11%
<b>HEIMAT</b>	0	0,00%	-/-	-/-	0	0,00%
<b>Bündnis C</b>	0	0,00%	0	0,00%	0	0,00%
<b>Verjüngungsforschung</b>	0	0,00%	-/-	-/-	0	0,00%
<b>MENSCHLICHE WELT</b>	2	0,41%	0	0,00%	+2	+0,41%
<b>MLPD</b>	0	0,00%	0	0,00%	0	0,00%
<b>DKP</b>	0	0,00%	0	0,00%	0	0,00%
<b>SGP</b>	0	0,00%	0	0,00%	0	0,00%
<b>ABG</b>	1	0,20%	-/-	-/-	+1	+0,20%
<b>dieBasis</b>	0	0,00%	-/-	-/-	0	0,00%
<b>BÜNDNIS DEUTSCHLAND</b>	1	0,20%	-/-	-/-	+1	+0,20%
<b>BSW</b>	19	3,87%	-/-	-/-	+19	+3,87%
<b>DAVA</b>	11	2,24%	-/-	-/-	+11	+2,24%
<b>KLIMALISTE</b>	1	0,20%	-/-	-/-	+1	+0,20%
<b>LETZTE GENERATION</b>	0	0,00%	-/-	-/-	0	0,00%
<b>PDV</b>	0	0,00%	-/-	-/-	0	0,00%
<b>PdF</b>	5	1,02%	-/-	-/-	+5	+1,02%
<b>V-Partei<sup>3</sup></b>	1	0,20%	-/-	-/-	+1	+0,20%
<b>NPD</b>	-/-	-/-	1	0,16%	-1	-0,16%

Partei	EW 2024 Stimmen	EW 2024 Prozent	EW 2019 Stimmen	EW 2019 Prozent	Differenz Stimmen	Differenz In Prozent
<b>BGE</b>	-/-	-/-	0	0,00%	0	0,00%
<b>ÖkoLinX</b>	-/-	-/-	0	0,00%	0	0,00%
<b>III. Weg</b>	-/-	-/-	0	0,00%	0	0,00%
<b>Graue Panther</b>	-/-	-/-	3	0,47%	-3	-0,47%
<b>DIE FRAUEN</b>	-/-	-/-	2	0,31%	-2	-0,31%
<b>DIE VIOLETTEN</b>	-/-	-/-	0	0,00%	0	0,00%
<b>NL</b>	-/-	-/-	0	0,00%	0	0,00%
<b>PARTEI FÜR DIE TIERE</b>	-/-	-/-	3	0,47%	-3	-0,47%
<b>Volksabstimmung</b>	-/-	-/-	0	0,00%	0	0,00%
<b>DIE RECHTE</b>	-/-	-/-	0	0,00%	0	0,00%
<b>Die Grauen</b>	-/-	-/-	1	0,16%	-1	-0,16%
<b>Gesundheitsforschung</b>	-/-	-/-	1	0,16%	-1	-0,16%
<b>Tierschutzallianz</b>	-/-	-/-	0	0,00%	0	0,00%
<b>DiEM25</b>	-/-	-/-	2	0,31%	-2	-0,31%
<b>BP</b>	-/-	-/-	0	0,00%	0	0,00%
<b>DIE DIREKTE!</b>	-/-	-/-	2	0,31%	-2	-0,31%
<b>LIEBE</b>	-/-	-/-	0	0,00%	0	0,00%
<b>LKR</b>	-/-	-/-	0	0,00%	0	0,00%

### 307.3 EDEKA Rhein-Ruhr Verwaltung

	EW 2024	EW 2019	Differenz
<b>Wahlbeteiligung</b>	<b>66,96%</b>	<b>68,23%</b>	<b>-1,27%</b>
Wahlberechtigte insgesamt	981	975	+6
Wahlberechtigte ohne Sperrvermerk	690	790	-100
Wahlberechtigte mit Sperrvermerk	291	185	+106
Wahlberechtigte § 24 Abs. 2 EuWO	0	0	0
Wähler insgesamt	462	539	-77
Wähler mit Wahlschein	4	1	+3
Ungültige Stimmen	2	3	-1
Gültige Stimmen	460	536	-76

In Prozent	31,30%	14,78%	18,48%	12,17%	6,52%	0,87%	4,78%	11,09%
Stimmen	144	68	85	56	30	4	22	51
Partei	CDU	GRÜNE	SPD	AfD	FDP	LINKE	BSW	Sonstige

Gewinn In Prozent	+7,05%		+3,93%	+4,15%			+4,78%	+1,76%
Verlust In Prozent		-16,00%			-2,62%	-3,05%		
Partei	CDU	GRÜNE	SPD	AfD	FDP	LINKE	BSW	Sonstige

Partei	EW 2024 Stimmen	EW 2024 Prozent	EW 2019 Stimmen	EW 2019 Prozent	Differenz Stimmen	Differenz In Prozent
<b>CDU</b>	144	31,30%	130	24,25%	+14	+7,05%
<b>GRÜNE</b>	68	14,78%	165	30,78%	-97	-16,00%
<b>SPD</b>	85	18,48%	78	14,55%	+7	+3,93%
<b>AfD</b>	56	12,17%	43	8,02%	+13	+4,15%
<b>FDP</b>	30	6,52%	49	9,14%	-19	-2,62%
<b>DIE LINKE</b>	4	0,87%	21	3,92%	-17	-3,05%
<b>Die PARTEI</b>	7	1,52%	9	1,68%	-2	-0,16%
<b>Tierschutzpartei</b>	14	3,04%	9	1,68%	+5	+1,36%
<b>PIRATEN</b>	1	0,22%	4	0,75%	-3	-0,53%
<b>Volt</b>	10	2,17%	3	0,56%	+7	+1,61%
<b>FAMILIE</b>	1	0,22%	2	0,37%	-1	-0,15%
<b>FREIE WÄHLER</b>	2	0,43%	3	0,56%	-1	-0,13%
<b>ÖDP</b>	2	0,43%	2	0,37%	0	+0,06%
<b>BIG</b>	0	0,00%	4	0,75%	-4	-0,75%
<b>MERA25</b>	1	0,22%	-/-	-/-	+1	+0,22%
<b>TIERSCHUTZ hier!</b>	3	0,65%	1	0,19%	+2	+0,46%
<b>PdH</b>	1	0,22%	0	0,00%	+1	+0,22%
<b>HEIMAT</b>	0	0,00%	-/-	-/-	0	0,00%
<b>Bündnis C</b>	0	0,00%	1	0,19%	-1	-0,19%
<b>Verjüngungsforschung</b>	0	0,00%	-/-	-/-	0	0,00%
<b>MENSCHLICHE WELT</b>	2	0,43%	1	0,19%	+1	+0,24%
<b>MLPD</b>	0	0,00%	0	0,00%	0	0,00%
<b>DKP</b>	0	0,00%	0	0,00%	0	0,00%
<b>SGP</b>	0	0,00%	0	0,00%	0	0,00%
<b>ABG</b>	0	0,00%	-/-	-/-	0	0,00%
<b>dieBasis</b>	1	0,22%	-/-	-/-	+1	+0,22%
<b>BÜNDNIS DEUTSCHLAND</b>	1	0,22%	-/-	-/-	+1	+0,22%
<b>BSW</b>	22	4,78%	-/-	-/-	+22	+4,78%
<b>DAVA</b>	4	0,87%	-/-	-/-	+4	+0,87%
<b>KLIMALISTE</b>	0	0,00%	-/-	-/-	0	0,00%
<b>LETZTE GENERATION</b>	0	0,00%	-/-	-/-	0	0,00%
<b>PDV</b>	0	0,00%	-/-	-/-	0	0,00%
<b>PdF</b>	1	0,22%	-/-	-/-	+1	+0,22%
<b>V-Partei<sup>3</sup></b>	0	0,00%	-/-	-/-	0	0,00%
<b>NPD</b>	-/-	-/-	1	0,19%	-1	-0,19%

Partei	EW 2024 Stimmen	EW 2024 Prozent	EW 2019 Stimmen	EW 2019 Prozent	Differenz Stimmen	Differenz In Prozent
<b>BGE</b>	-/-	-/-	0	0,00%	0	0,00%
<b>ÖkoLinX</b>	-/-	-/-	0	0,00%	0	0,00%
<b>III. Weg</b>	-/-	-/-	0	0,00%	0	0,00%
<b>Graue Panther</b>	-/-	-/-	3	0,56%	-3	-0,56%
<b>DIE FRAUEN</b>	-/-	-/-	1	0,19%	-1	-0,19%
<b>DIE VIOLETTEN</b>	-/-	-/-	1	0,19%	-1	-0,19%
<b>NL</b>	-/-	-/-	1	0,19%	-1	-0,19%
<b>PARTEI FÜR DIE TIERE</b>	-/-	-/-	1	0,19%	-1	-0,19%
<b>Volksabstimmung</b>	-/-	-/-	0	0,00%	0	0,00%
<b>DIE RECHTE</b>	-/-	-/-	0	0,00%	0	0,00%
<b>Die Grauen</b>	-/-	-/-	1	0,19%	-1	-0,19%
<b>Gesundheitsforschung</b>	-/-	-/-	0	0,00%	0	0,00%
<b>Tierschutzallianz</b>	-/-	-/-	1	0,19%	-1	-0,19%
<b>DiEM25</b>	-/-	-/-	1	0,19%	-1	-0,19%
<b>BP</b>	-/-	-/-	0	0,00%	0	0,00%
<b>DIE DIREKTE!</b>	-/-	-/-	0	0,00%	0	0,00%
<b>LIEBE</b>	-/-	-/-	0	0,00%	0	0,00%
<b>LKR</b>	-/-	-/-	0	0,00%	0	0,00%

### 307.9 Briefwahl Uffort

	EW 2024	EW 2019	Differenz
Wähler mit Wahlschein	871	539	+332
Ungültige Stimmen	1	0	+1
Gültige Stimmen	870	539	+331

<b>In Prozent</b>	31,84%	16,67%	22,76%	5,75%	8,16%	1,61%	4,37%	8,85%
<b>Stimmen</b>	277	145	198	50	71	14	38	77
<b>Partei</b>	<b>CDU</b>	<b>GRÜNE</b>	<b>SPD</b>	<b>AfD</b>	<b>FDP</b>	<b>LINKE</b>	<b>BSW</b>	<b>Sonstige</b>

<b>Gewinn In Prozent</b>				+/- 0%	+0,55%		+4,37%	+2,17%
<b>Verlust In Prozent</b>	-1,00%	-3,92%	-1,36%			-0,80%		
<b>Partei</b>	<b>CDU</b>	<b>GRÜNE</b>	<b>SPD</b>	<b>AfD</b>	<b>FDP</b>	<b>LINKE</b>	<b>BSW</b>	<b>Sonstige</b>

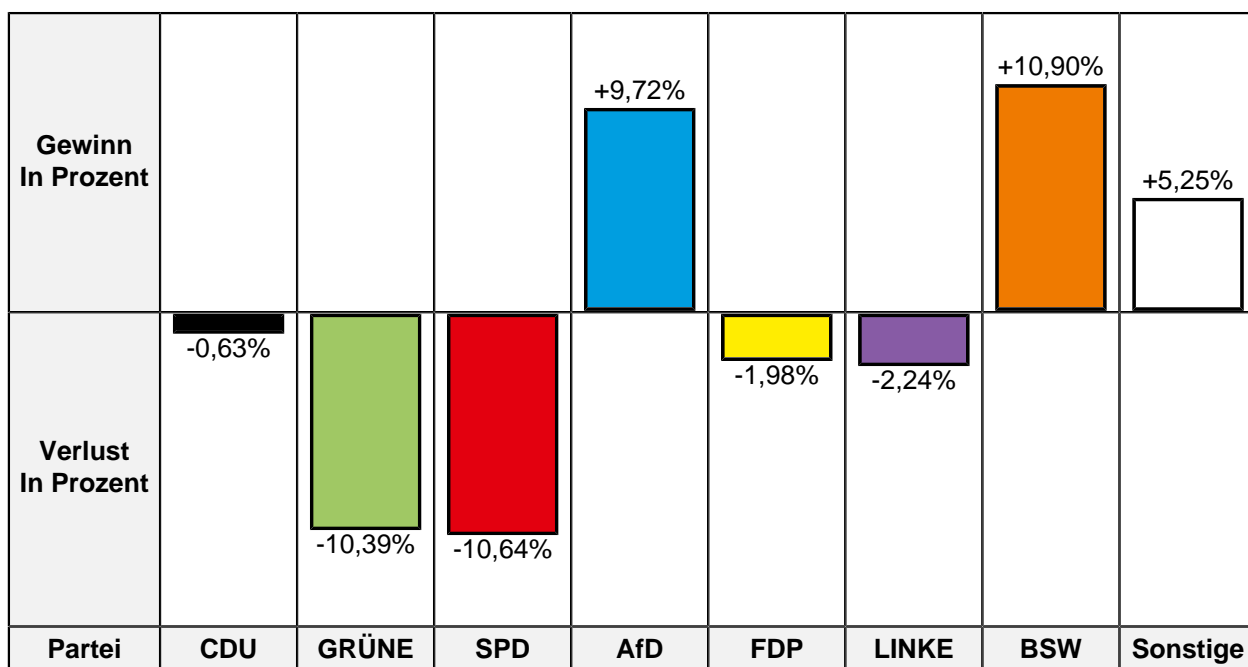
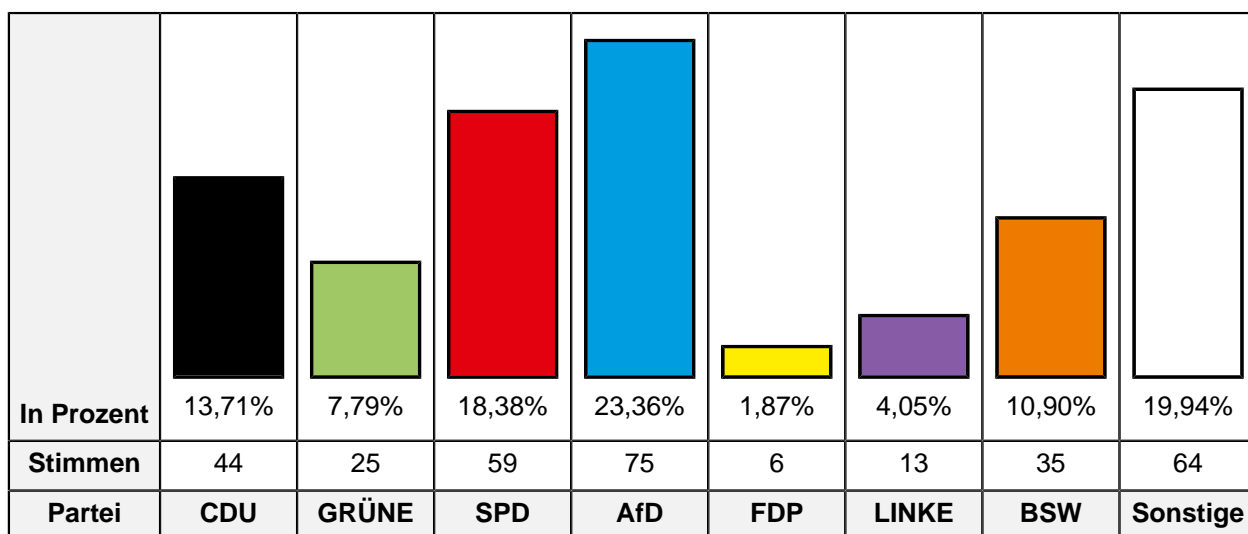
Partei	EW 2024 Stimmen	EW 2024 Prozent	EW 2019 Stimmen	EW 2019 Prozent	Differenz Stimmen	Differenz In Prozent
<b>CDU</b>	277	31,84%	177	32,84%	+100	-1,00%
<b>GRÜNE</b>	145	16,67%	111	20,59%	+34	-3,92%
<b>SPD</b>	198	22,76%	130	24,12%	+68	-1,36%
<b>AfD</b>	50	5,75%	31	5,75%	+19	0,00%
<b>FDP</b>	71	8,16%	41	7,61%	+30	+0,55%
<b>DIE LINKE</b>	14	1,61%	13	2,41%	+1	-0,80%
<b>Die PARTEI</b>	15	1,72%	8	1,48%	+7	+0,24%
<b>Tierschutzpartei</b>	14	1,61%	5	0,93%	+9	+0,68%
<b>PIRATEN</b>	3	0,34%	2	0,37%	+1	-0,03%
<b>Volt</b>	12	1,38%	0	0,00%	+12	+1,38%
<b>FAMILIE</b>	5	0,57%	4	0,74%	+1	-0,17%
<b>FREIE WÄHLER</b>	5	0,57%	4	0,74%	+1	-0,17%
<b>ÖDP</b>	0	0,00%	1	0,19%	-1	-0,19%
<b>BIG</b>	0	0,00%	0	0,00%	0	0,00%
<b>MERA25</b>	1	0,11%	-/-	-/-	+1	+0,11%
<b>TIERSCHUTZ hier!</b>	4	0,46%	3	0,56%	+1	-0,10%
<b>PdH</b>	1	0,11%	0	0,00%	+1	+0,11%
<b>HEIMAT</b>	1	0,11%	-/-	-/-	+1	+0,11%
<b>Bündnis C</b>	0	0,00%	0	0,00%	0	0,00%
<b>Verjüngungsforschung</b>	1	0,11%	-/-	-/-	+1	+0,11%
<b>MENSCHLICHE WELT</b>	0	0,00%	0	0,00%	0	0,00%
<b>MLPD</b>	0	0,00%	1	0,19%	-1	-0,19%
<b>DKP</b>	0	0,00%	0	0,00%	0	0,00%
<b>SGP</b>	0	0,00%	0	0,00%	0	0,00%
<b>ABG</b>	0	0,00%	-/-	-/-	0	0,00%
<b>dieBasis</b>	0	0,00%	-/-	-/-	0	0,00%
<b>BÜNDNIS DEUTSCHLAND</b>	2	0,23%	-/-	-/-	+2	+0,23%
<b>BSW</b>	38	4,37%	-/-	-/-	+38	+4,37%
<b>DAVA</b>	2	0,23%	-/-	-/-	+2	+0,23%
<b>KLIMALISTE</b>	0	0,00%	-/-	-/-	0	0,00%
<b>LETZTE GENERATION</b>	2	0,23%	-/-	-/-	+2	+0,23%
<b>PDV</b>	1	0,11%	-/-	-/-	+1	+0,11%
<b>PdF</b>	4	0,46%	-/-	-/-	+4	+0,46%
<b>V-Partei<sup>3</sup></b>	4	0,46%	-/-	-/-	+4	+0,46%
<b>NPD</b>	-/-	-/-	0	0,00%	0	0,00%

Partei	EW 2024 Stimmen	EW 2024 Prozent	EW 2019 Stimmen	EW 2019 Prozent	Differenz Stimmen	Differenz In Prozent
<b>BGE</b>	-/-	-/-	0	0,00%	0	0,00%
<b>ÖkoLinX</b>	-/-	-/-	0	0,00%	0	0,00%
<b>III. Weg</b>	-/-	-/-	0	0,00%	0	0,00%
<b>Graue Panther</b>	-/-	-/-	2	0,37%	-2	-0,37%
<b>DIE FRAUEN</b>	-/-	-/-	0	0,00%	0	0,00%
<b>DIE VIOLETTEN</b>	-/-	-/-	0	0,00%	0	0,00%
<b>NL</b>	-/-	-/-	1	0,19%	-1	-0,19%
<b>PARTEI FÜR DIE TIERE</b>	-/-	-/-	0	0,00%	0	0,00%
<b>Volksabstimmung</b>	-/-	-/-	3	0,56%	-3	-0,56%
<b>DIE RECHTE</b>	-/-	-/-	0	0,00%	0	0,00%
<b>Die Grauen</b>	-/-	-/-	0	0,00%	0	0,00%
<b>Gesundheitsforschung</b>	-/-	-/-	0	0,00%	0	0,00%
<b>Tierschutzallianz</b>	-/-	-/-	0	0,00%	0	0,00%
<b>DiEM25</b>	-/-	-/-	1	0,19%	-1	-0,19%
<b>BP</b>	-/-	-/-	0	0,00%	0	0,00%
<b>DIE DIREKTE!</b>	-/-	-/-	1	0,19%	-1	-0,19%
<b>LIEBE</b>	-/-	-/-	0	0,00%	0	0,00%
<b>LKR</b>	-/-	-/-	0	0,00%	0	0,00%



### 308.1 Städtische Kindertageseinrichtung Barbarastraße

	EW 2024	EW 2019	Differenz
<b>Wahlbeteiligung</b>	<b>38,38%</b>	<b>34,68%</b>	<b>+3,70%</b>
Wahlberechtigte insgesamt	928	897	+31
Wahlberechtigte ohne Sperrvermerk	839	839	0
Wahlberechtigte mit Sperrvermerk	89	58	+31
Wahlberechtigte § 24 Abs. 2 EuWO	0	0	0
Wähler insgesamt	322	291	+31
Wähler mit Wahlschein	0	0	0
Ungültige Stimmen	1	5	-4
Gültige Stimmen	321	286	+35



Partei	EW 2024 Stimmen	EW 2024 Prozent	EW 2019 Stimmen	EW 2019 Prozent	Differenz Stimmen	Differenz In Prozent
<b>CDU</b>	44	13,71%	41	14,34%	+3	-0,63%
<b>GRÜNE</b>	25	7,79%	52	18,18%	-27	-10,39%
<b>SPD</b>	59	18,38%	83	29,02%	-24	-10,64%
<b>AfD</b>	75	23,36%	39	13,64%	+36	+9,72%
<b>FDP</b>	6	1,87%	11	3,85%	-5	-1,98%
<b>DIE LINKE</b>	13	4,05%	18	6,29%	-5	-2,24%
<b>Die PARTEI</b>	9	2,80%	4	1,40%	+5	+1,40%
<b>Tierschutzpartei</b>	11	3,43%	4	1,40%	+7	+2,03%
<b>PIRATEN</b>	4	1,25%	0	0,00%	+4	+1,25%
<b>Volt</b>	2	0,62%	0	0,00%	+2	+0,62%
<b>FAMILIE</b>	5	1,56%	5	1,75%	0	-0,19%
<b>FREIE WÄHLER</b>	0	0,00%	1	0,35%	-1	-0,35%
<b>ÖDP</b>	0	0,00%	2	0,70%	-2	-0,70%
<b>BIG</b>	0	0,00%	13	4,55%	-13	-4,55%
<b>MERA25</b>	3	0,93%	-/-	-/-	+3	+0,93%
<b>TIERSCHUTZ hier!</b>	1	0,31%	0	0,00%	+1	+0,31%
<b>PdH</b>	0	0,00%	0	0,00%	0	0,00%
<b>HEIMAT</b>	2	0,62%	-/-	-/-	+2	+0,62%
<b>Bündnis C</b>	0	0,00%	0	0,00%	0	0,00%
<b>Verjüngungsforschung</b>	0	0,00%	-/-	-/-	0	0,00%
<b>MENSCHLICHE WELT</b>	0	0,00%	0	0,00%	0	0,00%
<b>MLPD</b>	2	0,62%	2	0,70%	0	-0,08%
<b>DKP</b>	0	0,00%	0	0,00%	0	0,00%
<b>SGP</b>	0	0,00%	1	0,35%	-1	-0,35%
<b>ABG</b>	0	0,00%	-/-	-/-	0	0,00%
<b>dieBasis</b>	0	0,00%	-/-	-/-	0	0,00%
<b>BÜNDNIS DEUTSCHLAND</b>	1	0,31%	-/-	-/-	+1	+0,31%
<b>BSW</b>	35	10,90%	-/-	-/-	+35	+10,90%
<b>DAVA</b>	20	6,23%	-/-	-/-	+20	+6,23%
<b>KLIMALISTE</b>	0	0,00%	-/-	-/-	0	0,00%
<b>LETZTE GENERATION</b>	2	0,62%	-/-	-/-	+2	+0,62%
<b>PDV</b>	0	0,00%	-/-	-/-	0	0,00%
<b>PdF</b>	2	0,62%	-/-	-/-	+2	+0,62%
<b>V-Partei<sup>3</sup></b>	0	0,00%	-/-	-/-	0	0,00%
<b>NPD</b>	-/-	-/-	0	0,00%	0	0,00%

Partei	EW 2024 Stimmen	EW 2024 Prozent	EW 2019 Stimmen	EW 2019 Prozent	Differenz Stimmen	Differenz In Prozent
<b>BGE</b>	-/-	-/-	0	0,00%	0	0,00%
<b>ÖkoLinX</b>	-/-	-/-	1	0,35%	-1	-0,35%
<b>III. Weg</b>	-/-	-/-	0	0,00%	0	0,00%
<b>Graue Panther</b>	-/-	-/-	0	0,00%	0	0,00%
<b>DIE FRAUEN</b>	-/-	-/-	0	0,00%	0	0,00%
<b>DIE VIOLETTEN</b>	-/-	-/-	1	0,35%	-1	-0,35%
<b>NL</b>	-/-	-/-	0	0,00%	0	0,00%
<b>PARTEI FÜR DIE TIERE</b>	-/-	-/-	1	0,35%	-1	-0,35%
<b>Volksabstimmung</b>	-/-	-/-	0	0,00%	0	0,00%
<b>DIE RECHTE</b>	-/-	-/-	2	0,70%	-2	-0,70%
<b>Die Grauen</b>	-/-	-/-	3	1,05%	-3	-1,05%
<b>Gesundheitsforschung</b>	-/-	-/-	1	0,35%	-1	-0,35%
<b>Tierschutzallianz</b>	-/-	-/-	0	0,00%	0	0,00%
<b>DiEM25</b>	-/-	-/-	1	0,35%	-1	-0,35%
<b>BP</b>	-/-	-/-	0	0,00%	0	0,00%
<b>DIE DIREKTE!</b>	-/-	-/-	0	0,00%	0	0,00%
<b>LIEBE</b>	-/-	-/-	0	0,00%	0	0,00%
<b>LKR</b>	-/-	-/-	0	0,00%	0	0,00%

### 308.2 Vivawest Kundencenter

	EW 2024	EW 2019	Differenz
<b>Wahlbeteiligung</b>	<b>54,36%</b>	<b>53,71%</b>	<b>+0,65%</b>
Wahlberechtigte insgesamt	1.239	1.221	+18
Wahlberechtigte ohne Sperrvermerk	975	1.039	-64
Wahlberechtigte mit Sperrvermerk	264	182	+82
Wahlberechtigte § 24 Abs. 2 EuWO	0	0	0
Wähler insgesamt	530	558	-28
Wähler mit Wahlschein	2	1	+1
Ungültige Stimmen	11	3	+8
Gültige Stimmen	519	555	-36

In Prozent	26,01%	8,86%	20,23%	20,42%	5,01%	1,93%	4,43%	13,10%
Stimmen	135	46	105	106	26	10	23	68
Partei	CDU	GRÜNE	SPD	AfD	FDP	LINKE	BSW	Sonstige

Gewinn In Prozent	+2,23%			+8,35%	+0,15%		+4,43%	+2,29%
Verlust In Prozent		-11,14%	-2,11%			-4,20%		
Partei	CDU	GRÜNE	SPD	AfD	FDP	LINKE	BSW	Sonstige

Partei	EW 2024 Stimmen	EW 2024 Prozent	EW 2019 Stimmen	EW 2019 Prozent	Differenz Stimmen	Differenz In Prozent
<b>CDU</b>	135	26,01%	132	23,78%	+3	+2,23%
<b>GRÜNE</b>	46	8,86%	111	20,00%	-65	-11,14%
<b>SPD</b>	105	20,23%	124	22,34%	-19	-2,11%
<b>AfD</b>	106	20,42%	67	12,07%	+39	+8,35%
<b>FDP</b>	26	5,01%	27	4,86%	-1	+0,15%
<b>DIE LINKE</b>	10	1,93%	34	6,13%	-24	-4,20%
<b>Die PARTEI</b>	6	1,16%	12	2,16%	-6	-1,00%
<b>Tierschutzpartei</b>	14	2,70%	12	2,16%	+2	+0,54%
<b>PIRATEN</b>	7	1,35%	7	1,26%	0	+0,09%
<b>Volt</b>	6	1,16%	8	1,44%	-2	-0,28%
<b>FAMILIE</b>	2	0,39%	3	0,54%	-1	-0,15%
<b>FREIE WÄHLER</b>	0	0,00%	1	0,18%	-1	-0,18%
<b>ÖDP</b>	2	0,39%	1	0,18%	+1	+0,21%
<b>BIG</b>	4	0,77%	3	0,54%	+1	+0,23%
<b>MERA25</b>	4	0,77%	-/-	-/-	+4	+0,77%
<b>TIERSCHUTZ hier!</b>	1	0,19%	0	0,00%	+1	+0,19%
<b>PdH</b>	0	0,00%	0	0,00%	0	0,00%
<b>HEIMAT</b>	0	0,00%	-/-	-/-	0	0,00%
<b>Bündnis C</b>	0	0,00%	0	0,00%	0	0,00%
<b>Verjüngungsforschung</b>	1	0,19%	-/-	-/-	+1	+0,19%
<b>MENSCHLICHE WELT</b>	2	0,39%	0	0,00%	+2	+0,39%
<b>MLPD</b>	0	0,00%	0	0,00%	0	0,00%
<b>DKP</b>	0	0,00%	0	0,00%	0	0,00%
<b>SGP</b>	0	0,00%	0	0,00%	0	0,00%
<b>ABG</b>	0	0,00%	-/-	-/-	0	0,00%
<b>dieBasis</b>	0	0,00%	-/-	-/-	0	0,00%
<b>BÜNDNIS DEUTSCHLAND</b>	6	1,16%	-/-	-/-	+6	+1,16%
<b>BSW</b>	23	4,43%	-/-	-/-	+23	+4,43%
<b>DAVA</b>	9	1,73%	-/-	-/-	+9	+1,73%
<b>KLIMALISTE</b>	0	0,00%	-/-	-/-	0	0,00%
<b>LETZTE GENERATION</b>	1	0,19%	-/-	-/-	+1	+0,19%
<b>PDV</b>	0	0,00%	-/-	-/-	0	0,00%
<b>PdF</b>	2	0,39%	-/-	-/-	+2	+0,39%
<b>V-Partei<sup>3</sup></b>	1	0,19%	-/-	-/-	+1	+0,19%
<b>NPD</b>	-/-	-/-	0	0,00%	0	0,00%

Partei	EW 2024 Stimmen	EW 2024 Prozent	EW 2019 Stimmen	EW 2019 Prozent	Differenz Stimmen	Differenz In Prozent
<b>BGE</b>	-/-	-/-	0	0,00%	0	0,00%
<b>ÖkoLinX</b>	-/-	-/-	2	0,36%	-2	-0,36%
<b>III. Weg</b>	-/-	-/-	0	0,00%	0	0,00%
<b>Graue Panther</b>	-/-	-/-	1	0,18%	-1	-0,18%
<b>DIE FRAUEN</b>	-/-	-/-	1	0,18%	-1	-0,18%
<b>DIE VIOLETTEN</b>	-/-	-/-	0	0,00%	0	0,00%
<b>NL</b>	-/-	-/-	0	0,00%	0	0,00%
<b>PARTEI FÜR DIE TIERE</b>	-/-	-/-	4	0,72%	-4	-0,72%
<b>Volksabstimmung</b>	-/-	-/-	0	0,00%	0	0,00%
<b>DIE RECHTE</b>	-/-	-/-	0	0,00%	0	0,00%
<b>Die Grauen</b>	-/-	-/-	1	0,18%	-1	-0,18%
<b>Gesundheitsforschung</b>	-/-	-/-	1	0,18%	-1	-0,18%
<b>Tierschutzallianz</b>	-/-	-/-	0	0,00%	0	0,00%
<b>DiEM25</b>	-/-	-/-	1	0,18%	-1	-0,18%
<b>BP</b>	-/-	-/-	0	0,00%	0	0,00%
<b>DIE DIREKTE!</b>	-/-	-/-	0	0,00%	0	0,00%
<b>LIEBE</b>	-/-	-/-	2	0,36%	-2	-0,36%
<b>LKR</b>	-/-	-/-	0	0,00%	0	0,00%

### 308.3 Stadtteilbüro Meerbeck

	EW 2024	EW 2019	Differenz
<b>Wahlbeteiligung</b>	<b>31,16%</b>	<b>35,81%</b>	<b>-4,65%</b>
Wahlberechtigte insgesamt	883	860	+23
Wahlberechtigte ohne Sperrvermerk	799	821	-22
Wahlberechtigte mit Sperrvermerk	84	39	+45
Wahlberechtigte § 24 Abs. 2 EuWO	0	0	0
Wähler insgesamt	249	294	-45
Wähler mit Wahlschein	2	0	+2
Ungültige Stimmen	4	0	+4
Gültige Stimmen	245	294	-49

In Prozent	16,33%	4,90%	24,49%	26,12%	4,49%	3,67%	6,94%	13,06%
Stimmen	40	12	60	64	11	9	17	32
Partei	CDU	GRÜNE	SPD	AfD	FDP	LINKE	DAVA	Sonstige

Gewinn In Prozent	+4,09%		+0,34%	+5,71%	+0,41%		+6,94%	
Verlust In Prozent		-3,94%				-9,60%		-3,95%
Partei	CDU	GRÜNE	SPD	AfD	FDP	LINKE	DAVA	Sonstige

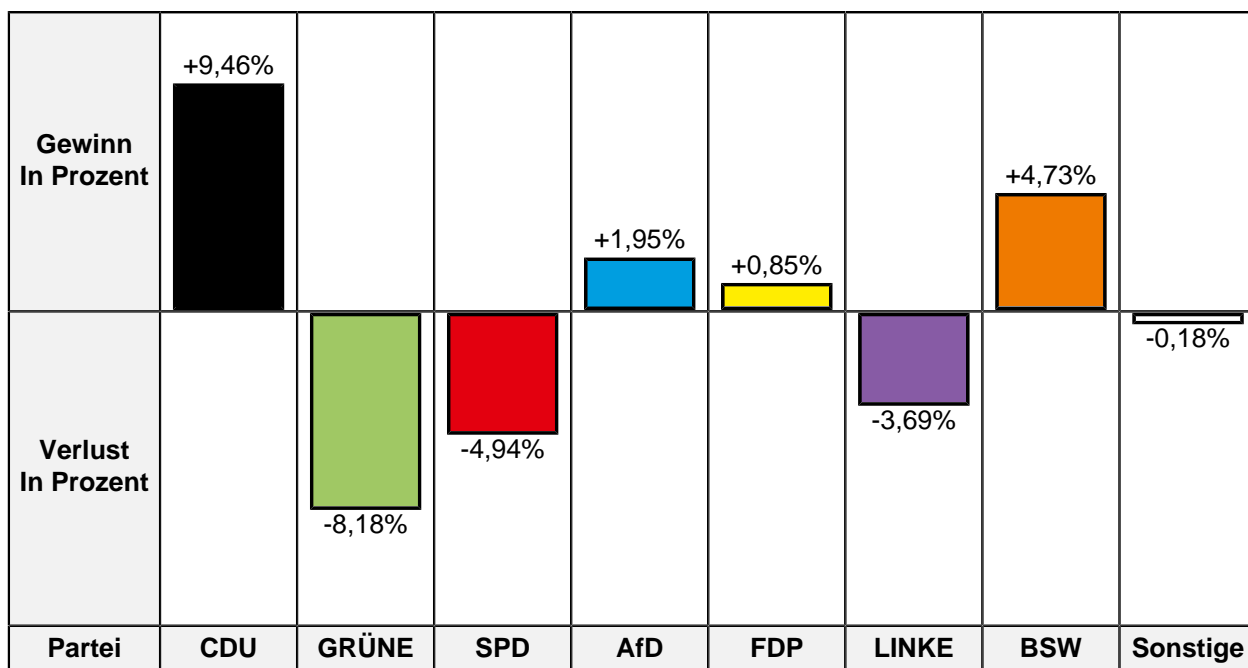
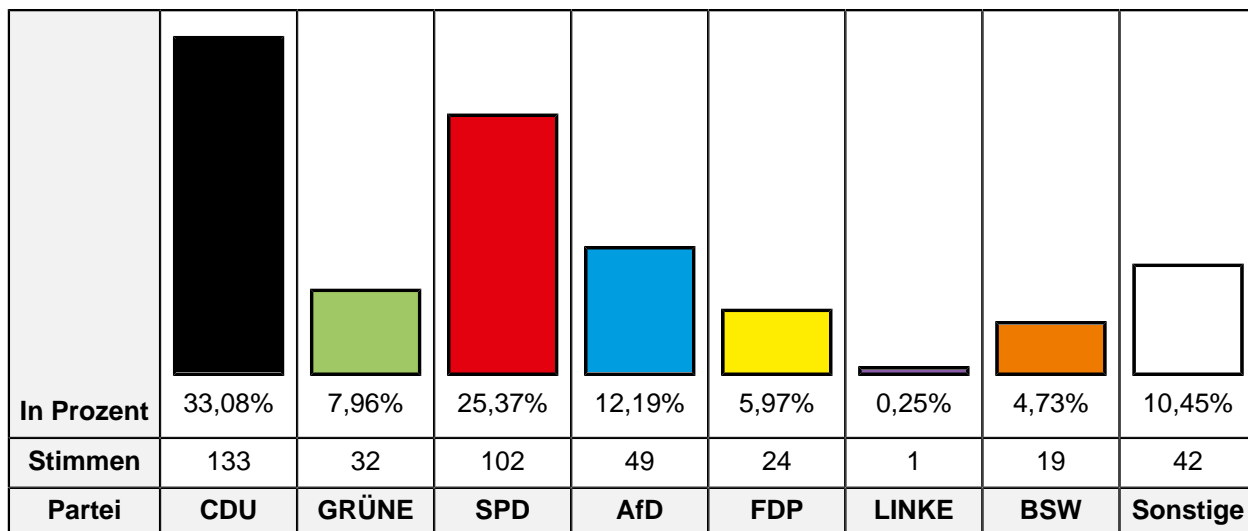
Partei	EW 2024 Stimmen	EW 2024 Prozent	EW 2019 Stimmen	EW 2019 Prozent	Differenz Stimmen	Differenz In Prozent
<b>CDU</b>	40	16,33%	36	12,24%	+4	+4,09%
<b>GRÜNE</b>	12	4,90%	26	8,84%	-14	-3,94%
<b>SPD</b>	60	24,49%	71	24,15%	-11	+0,34%
<b>AfD</b>	64	26,12%	60	20,41%	+4	+5,71%
<b>FDP</b>	11	4,49%	12	4,08%	-1	+0,41%
<b>DIE LINKE</b>	9	3,67%	39	13,27%	-30	-9,60%
<b>Die PARTEI</b>	2	0,82%	8	2,72%	-6	-1,90%
<b>Tierschutzpartei</b>	6	2,45%	9	3,06%	-3	-0,61%
<b>PIRATEN</b>	0	0,00%	3	1,02%	-3	-1,02%
<b>Volt</b>	6	2,45%	2	0,68%	+4	+1,77%
<b>FAMILIE</b>	4	1,63%	3	1,02%	+1	+0,61%
<b>FREIE WÄHLER</b>	0	0,00%	3	1,02%	-3	-1,02%
<b>ÖDP</b>	1	0,41%	0	0,00%	+1	+0,41%
<b>BIG</b>	0	0,00%	14	4,76%	-14	-4,76%
<b>MERA25</b>	0	0,00%	-/-	-/-	0	0,00%
<b>TIERSCHUTZ hier!</b>	1	0,41%	0	0,00%	+1	+0,41%
<b>PdH</b>	0	0,00%	1	0,34%	-1	-0,34%
<b>HEIMAT</b>	0	0,00%	-/-	-/-	0	0,00%
<b>Bündnis C</b>	0	0,00%	0	0,00%	0	0,00%
<b>Verjüngungsforschung</b>	0	0,00%	-/-	-/-	0	0,00%
<b>MENSCHLICHE WELT</b>	1	0,41%	1	0,34%	0	+0,07%
<b>MLPD</b>	0	0,00%	0	0,00%	0	0,00%
<b>DKP</b>	0	0,00%	0	0,00%	0	0,00%
<b>SGP</b>	0	0,00%	0	0,00%	0	0,00%
<b>ABG</b>	0	0,00%	-/-	-/-	0	0,00%
<b>dieBasis</b>	0	0,00%	-/-	-/-	0	0,00%
<b>BÜNDNIS DEUTSCHLAND</b>	0	0,00%	-/-	-/-	0	0,00%
<b>BSW</b>	8	3,27%	-/-	-/-	+8	+3,27%
<b>DAVA</b>	17	6,94%	-/-	-/-	+17	+6,94%
<b>KLIMALISTE</b>	0	0,00%	-/-	-/-	0	0,00%
<b>LETZTE GENERATION</b>	0	0,00%	-/-	-/-	0	0,00%
<b>PDV</b>	0	0,00%	-/-	-/-	0	0,00%
<b>PdF</b>	2	0,82%	-/-	-/-	+2	+0,82%
<b>V-Partei<sup>3</sup></b>	1	0,41%	-/-	-/-	+1	+0,41%
<b>NPD</b>	-/-	-/-	0	0,00%	0	0,00%



Partei	EW 2024 Stimmen	EW 2024 Prozent	EW 2019 Stimmen	EW 2019 Prozent	Differenz Stimmen	Differenz In Prozent
<b>BGE</b>	-/-	-/-	0	0,00%	0	0,00%
<b>ÖkoLinX</b>	-/-	-/-	0	0,00%	0	0,00%
<b>III. Weg</b>	-/-	-/-	0	0,00%	0	0,00%
<b>Graue Panther</b>	-/-	-/-	0	0,00%	0	0,00%
<b>DIE FRAUEN</b>	-/-	-/-	3	1,02%	-3	-1,02%
<b>DIE VIOLETTEN</b>	-/-	-/-	0	0,00%	0	0,00%
<b>NL</b>	-/-	-/-	0	0,00%	0	0,00%
<b>PARTEI FÜR DIE TIERE</b>	-/-	-/-	1	0,34%	-1	-0,34%
<b>Volksabstimmung</b>	-/-	-/-	1	0,34%	-1	-0,34%
<b>DIE RECHTE</b>	-/-	-/-	0	0,00%	0	0,00%
<b>Die Grauen</b>	-/-	-/-	0	0,00%	0	0,00%
<b>Gesundheitsforschung</b>	-/-	-/-	0	0,00%	0	0,00%
<b>Tierschutzallianz</b>	-/-	-/-	0	0,00%	0	0,00%
<b>DiEM25</b>	-/-	-/-	0	0,00%	0	0,00%
<b>BP</b>	-/-	-/-	0	0,00%	0	0,00%
<b>DIE DIREKTE!</b>	-/-	-/-	0	0,00%	0	0,00%
<b>LIEBE</b>	-/-	-/-	1	0,34%	-1	-0,34%
<b>LKR</b>	-/-	-/-	0	0,00%	0	0,00%

### 308.9 Briefwahl Meerbeck

	EW 2024	EW 2019	Differenz
Wähler mit Wahrschein	404	256	+148
Ungültige Stimmen	2	2	0
Gültige Stimmen	402	254	+148



Partei	EW 2024 Stimmen	EW 2024 Prozent	EW 2019 Stimmen	EW 2019 Prozent	Differenz Stimmen	Differenz In Prozent
<b>CDU</b>	133	33,08%	60	23,62%	+73	+9,46%
<b>GRÜNE</b>	32	7,96%	41	16,14%	-9	-8,18%
<b>SPD</b>	102	25,37%	77	30,31%	+25	-4,94%
<b>AfD</b>	49	12,19%	26	10,24%	+23	+1,95%
<b>FDP</b>	24	5,97%	13	5,12%	+11	+0,85%
<b>DIE LINKE</b>	1	0,25%	10	3,94%	-9	-3,69%
<b>Die PARTEI</b>	14	3,48%	8	3,15%	+6	+0,33%
<b>Tierschutzpartei</b>	2	0,50%	5	1,97%	-3	-1,47%
<b>PIRATEN</b>	0	0,00%	5	1,97%	-5	-1,97%
<b>Volt</b>	6	1,49%	0	0,00%	+6	+1,49%
<b>FAMILIE</b>	4	1,00%	0	0,00%	+4	+1,00%
<b>FREIE WÄHLER</b>	2	0,50%	4	1,57%	-2	-1,07%
<b>ÖDP</b>	0	0,00%	0	0,00%	0	0,00%
<b>BIG</b>	1	0,25%	0	0,00%	+1	+0,25%
<b>MERA25</b>	1	0,25%	-/-	-/-	+1	+0,25%
<b>TIERSCHUTZ hier!</b>	1	0,25%	0	0,00%	+1	+0,25%
<b>PdH</b>	0	0,00%	0	0,00%	0	0,00%
<b>HEIMAT</b>	0	0,00%	-/-	-/-	0	0,00%
<b>Bündnis C</b>	0	0,00%	0	0,00%	0	0,00%
<b>Verjüngungsforschung</b>	0	0,00%	-/-	-/-	0	0,00%
<b>MENSCHLICHE WELT</b>	0	0,00%	0	0,00%	0	0,00%
<b>MLPD</b>	2	0,50%	0	0,00%	+2	+0,50%
<b>DKP</b>	0	0,00%	0	0,00%	0	0,00%
<b>SGP</b>	0	0,00%	0	0,00%	0	0,00%
<b>ABG</b>	0	0,00%	-/-	-/-	0	0,00%
<b>dieBasis</b>	0	0,00%	-/-	-/-	0	0,00%
<b>BÜNDNIS DEUTSCHLAND</b>	2	0,50%	-/-	-/-	+2	+0,50%
<b>BSW</b>	19	4,73%	-/-	-/-	+19	+4,73%
<b>DAVA</b>	4	1,00%	-/-	-/-	+4	+1,00%
<b>KLIMALISTE</b>	1	0,25%	-/-	-/-	+1	+0,25%
<b>LETZTE GENERATION</b>	1	0,25%	-/-	-/-	+1	+0,25%
<b>PDV</b>	0	0,00%	-/-	-/-	0	0,00%
<b>PdF</b>	1	0,25%	-/-	-/-	+1	+0,25%
<b>V-Partei<sup>3</sup></b>	0	0,00%	-/-	-/-	0	0,00%
<b>NPD</b>	-/-	-/-	0	0,00%	0	0,00%

Partei	EW 2024 Stimmen	EW 2024 Prozent	EW 2019 Stimmen	EW 2019 Prozent	Differenz Stimmen	Differenz In Prozent
<b>BGE</b>	-/-	-/-	0	0,00%	0	0,00%
<b>ÖkoLinX</b>	-/-	-/-	0	0,00%	0	0,00%
<b>III. Weg</b>	-/-	-/-	0	0,00%	0	0,00%
<b>Graue Panther</b>	-/-	-/-	1	0,39%	-1	-0,39%
<b>DIE FRAUEN</b>	-/-	-/-	0	0,00%	0	0,00%
<b>DIE VIOLETTEN</b>	-/-	-/-	1	0,39%	-1	-0,39%
<b>NL</b>	-/-	-/-	0	0,00%	0	0,00%
<b>PARTEI FÜR DIE TIERE</b>	-/-	-/-	1	0,39%	-1	-0,39%
<b>Volksabstimmung</b>	-/-	-/-	1	0,39%	-1	-0,39%
<b>DIE RECHTE</b>	-/-	-/-	0	0,00%	0	0,00%
<b>Die Grauen</b>	-/-	-/-	0	0,00%	0	0,00%
<b>Gesundheitsforschung</b>	-/-	-/-	0	0,00%	0	0,00%
<b>Tierschutzallianz</b>	-/-	-/-	0	0,00%	0	0,00%
<b>DiEM25</b>	-/-	-/-	0	0,00%	0	0,00%
<b>BP</b>	-/-	-/-	0	0,00%	0	0,00%
<b>DIE DIREKTE!</b>	-/-	-/-	1	0,39%	-1	-0,39%
<b>LIEBE</b>	-/-	-/-	0	0,00%	0	0,00%
<b>LKR</b>	-/-	-/-	0	0,00%	0	0,00%

### 309.1 Sparkasse Meerbeck

	EW 2024	EW 2019	Differenz
<b>Wahlbeteiligung</b>	<b>41,07%</b>	<b>35,75%</b>	<b>+5,32%</b>
Wahlberechtigte insgesamt	828	808	+20
Wahlberechtigte ohne Sperrvermerk	750	758	-8
Wahlberechtigte mit Sperrvermerk	78	50	+28
Wahlberechtigte § 24 Abs. 2 EuWO	0	0	0
Wähler insgesamt	308	271	+37
Wähler mit Wahlschein	0	2	-2
Ungültige Stimmen	6	7	-1
Gültige Stimmen	302	264	+38

In Prozent	18,54%	4,97%	23,84%	29,47%	1,32%	3,64%	4,64%	13,58%
Stimmen	56	15	72	89	4	11	14	41
Partei	CDU	GRÜNE	SPD	AfD	FDP	LINKE	DAVA	Sonstige

Gewinn In Prozent	+10,21%			+10,15%			+4,64%	
Verlust In Prozent		-7,91%	-7,98%		-2,47%	-4,31%		-2,33%
Partei	CDU	GRÜNE	SPD	AfD	FDP	LINKE	DAVA	Sonstige

Partei	EW 2024 Stimmen	EW 2024 Prozent	EW 2019 Stimmen	EW 2019 Prozent	Differenz Stimmen	Differenz In Prozent
<b>CDU</b>	56	18,54%	22	8,33%	+34	+10,21%
<b>GRÜNE</b>	15	4,97%	34	12,88%	-19	-7,91%
<b>SPD</b>	72	23,84%	84	31,82%	-12	-7,98%
<b>AfD</b>	89	29,47%	51	19,32%	+38	+10,15%
<b>FDP</b>	4	1,32%	10	3,79%	-6	-2,47%
<b>DIE LINKE</b>	11	3,64%	21	7,95%	-10	-4,31%
<b>Die PARTEI</b>	5	1,66%	10	3,79%	-5	-2,13%
<b>Tierschutzpartei</b>	6	1,99%	4	1,52%	+2	+0,47%
<b>PIRATEN</b>	1	0,33%	1	0,38%	0	-0,05%
<b>Volt</b>	1	0,33%	0	0,00%	+1	+0,33%
<b>FAMILIE</b>	4	1,32%	4	1,52%	0	-0,20%
<b>FREIE WÄHLER</b>	0	0,00%	2	0,76%	-2	-0,76%
<b>ÖDP</b>	0	0,00%	1	0,38%	-1	-0,38%
<b>BIG</b>	2	0,66%	8	3,03%	-6	-2,37%
<b>MERA25</b>	1	0,33%	-/-	-/-	+1	+0,33%
<b>TIERSCHUTZ hier!</b>	4	1,32%	1	0,38%	+3	+0,94%
<b>PdH</b>	1	0,33%	0	0,00%	+1	+0,33%
<b>HEIMAT</b>	0	0,00%	-/-	-/-	0	0,00%
<b>Bündnis C</b>	0	0,00%	0	0,00%	0	0,00%
<b>Verjüngungsforschung</b>	0	0,00%	-/-	-/-	0	0,00%
<b>MENSCHLICHE WELT</b>	1	0,33%	0	0,00%	+1	+0,33%
<b>MLPD</b>	0	0,00%	3	1,14%	-3	-1,14%
<b>DKP</b>	0	0,00%	0	0,00%	0	0,00%
<b>SGP</b>	1	0,33%	0	0,00%	+1	+0,33%
<b>ABG</b>	0	0,00%	-/-	-/-	0	0,00%
<b>dieBasis</b>	0	0,00%	-/-	-/-	0	0,00%
<b>BÜNDNIS DEUTSCHLAND</b>	0	0,00%	-/-	-/-	0	0,00%
<b>BSW</b>	11	3,64%	-/-	-/-	+11	+3,64%
<b>DAVA</b>	14	4,64%	-/-	-/-	+14	+4,64%
<b>KLIMALISTE</b>	1	0,33%	-/-	-/-	+1	+0,33%
<b>LETZTE GENERATION</b>	0	0,00%	-/-	-/-	0	0,00%
<b>PDV</b>	0	0,00%	-/-	-/-	0	0,00%
<b>PdF</b>	2	0,66%	-/-	-/-	+2	+0,66%
<b>V-Partei<sup>3</sup></b>	0	0,00%	-/-	-/-	0	0,00%
<b>NPD</b>	-/-	-/-	1	0,38%	-1	-0,38%

Partei	EW 2024 Stimmen	EW 2024 Prozent	EW 2019 Stimmen	EW 2019 Prozent	Differenz Stimmen	Differenz In Prozent
<b>BGE</b>	-/-	-/-	0	0,00%	0	0,00%
<b>ÖkoLinX</b>	-/-	-/-	0	0,00%	0	0,00%
<b>III. Weg</b>	-/-	-/-	0	0,00%	0	0,00%
<b>Graue Panther</b>	-/-	-/-	0	0,00%	0	0,00%
<b>DIE FRAUEN</b>	-/-	-/-	1	0,38%	-1	-0,38%
<b>DIE VIOLETTEN</b>	-/-	-/-	0	0,00%	0	0,00%
<b>NL</b>	-/-	-/-	0	0,00%	0	0,00%
<b>PARTEI FÜR DIE TIERE</b>	-/-	-/-	2	0,76%	-2	-0,76%
<b>Volksabstimmung</b>	-/-	-/-	2	0,76%	-2	-0,76%
<b>DIE RECHTE</b>	-/-	-/-	0	0,00%	0	0,00%
<b>Die Grauen</b>	-/-	-/-	0	0,00%	0	0,00%
<b>Gesundheitsforschung</b>	-/-	-/-	0	0,00%	0	0,00%
<b>Tierschutzallianz</b>	-/-	-/-	0	0,00%	0	0,00%
<b>DiEM25</b>	-/-	-/-	0	0,00%	0	0,00%
<b>BP</b>	-/-	-/-	0	0,00%	0	0,00%
<b>DIE DIREKTE!</b>	-/-	-/-	0	0,00%	0	0,00%
<b>LIEBE</b>	-/-	-/-	0	0,00%	0	0,00%
<b>LKR</b>	-/-	-/-	2	0,76%	-2	-0,76%

### 309.2 Eichendorffschule, Aula

	EW 2024	EW 2019	Differenz
<b>Wahlbeteiligung</b>	<b>61,12%</b>	<b>58,93%</b>	<b>+2,19%</b>
Wahlberechtigte insgesamt	1.414	1.264	+150
Wahlberechtigte ohne Sperrvermerk	1.034	1.103	-69
Wahlberechtigte mit Sperrvermerk	380	161	+219
Wahlberechtigte § 24 Abs. 2 EuWO	0	0	0
Wähler insgesamt	632	650	-18
Wähler mit Wahlschein	1	2	-1
Ungültige Stimmen	0	7	-7
Gültige Stimmen	632	643	-11

In Prozent	25,47%	13,77%	17,41%	17,56%	5,06%	2,53%	3,96%	14,24%
Stimmen	161	87	110	111	32	16	25	90
Partei	CDU	GRÜNE	SPD	AfD	FDP	LINKE	BSW	Sonstige

Gewinn In Prozent	+3,54%			+7,92%			+3,96%	+3,66%
Verlust In Prozent		-12,05%	-1,72%		-4,27%	-1,05%		
Partei	CDU	GRÜNE	SPD	AfD	FDP	LINKE	BSW	Sonstige



Partei	EW 2024 Stimmen	EW 2024 Prozent	EW 2019 Stimmen	EW 2019 Prozent	Differenz Stimmen	Differenz In Prozent
<b>CDU</b>	161	25,47%	141	21,93%	+20	+3,54%
<b>GRÜNE</b>	87	13,77%	166	25,82%	-79	-12,05%
<b>SPD</b>	110	17,41%	123	19,13%	-13	-1,72%
<b>AfD</b>	111	17,56%	62	9,64%	+49	+7,92%
<b>FDP</b>	32	5,06%	60	9,33%	-28	-4,27%
<b>DIE LINKE</b>	16	2,53%	23	3,58%	-7	-1,05%
<b>Die PARTEI</b>	14	2,22%	10	1,56%	+4	+0,66%
<b>Tierschutzpartei</b>	12	1,90%	8	1,24%	+4	+0,66%
<b>PIRATEN</b>	3	0,47%	5	0,78%	-2	-0,31%
<b>Volt</b>	14	2,22%	4	0,62%	+10	+1,60%
<b>FAMILIE</b>	5	0,79%	2	0,31%	+3	+0,48%
<b>FREIE WÄHLER</b>	6	0,95%	4	0,62%	+2	+0,33%
<b>ÖDP</b>	4	0,63%	5	0,78%	-1	-0,15%
<b>BIG</b>	0	0,00%	6	0,93%	-6	-0,93%
<b>MERA25</b>	4	0,63%	-/-	-/-	+4	+0,63%
<b>TIERSCHUTZ hier!</b>	1	0,16%	2	0,31%	-1	-0,15%
<b>PdH</b>	1	0,16%	1	0,16%	0	0,00%
<b>HEIMAT</b>	0	0,00%	-/-	-/-	0	0,00%
<b>Bündnis C</b>	0	0,00%	0	0,00%	0	0,00%
<b>Verjüngungsforschung</b>	0	0,00%	-/-	-/-	0	0,00%
<b>MENSCHLICHE WELT</b>	2	0,32%	2	0,31%	0	+0,01%
<b>MLPD</b>	0	0,00%	0	0,00%	0	0,00%
<b>DKP</b>	0	0,00%	0	0,00%	0	0,00%
<b>SGP</b>	0	0,00%	0	0,00%	0	0,00%
<b>ABG</b>	0	0,00%	-/-	-/-	0	0,00%
<b>dieBasis</b>	2	0,32%	-/-	-/-	+2	+0,32%
<b>BÜNDNIS DEUTSCHLAND</b>	5	0,79%	-/-	-/-	+5	+0,79%
<b>BSW</b>	25	3,96%	-/-	-/-	+25	+3,96%
<b>DAVA</b>	7	1,11%	-/-	-/-	+7	+1,11%
<b>KLIMALISTE</b>	0	0,00%	-/-	-/-	0	0,00%
<b>LETZTE GENERATION</b>	1	0,16%	-/-	-/-	+1	+0,16%
<b>PDV</b>	1	0,16%	-/-	-/-	+1	+0,16%
<b>PdF</b>	7	1,11%	-/-	-/-	+7	+1,11%
<b>V-Partei<sup>3</sup></b>	1	0,16%	-/-	-/-	+1	+0,16%
<b>NPD</b>	-/-	-/-	0	0,00%	0	0,00%

Partei	EW 2024 Stimmen	EW 2024 Prozent	EW 2019 Stimmen	EW 2019 Prozent	Differenz Stimmen	Differenz In Prozent
<b>BGE</b>	-/-	-/-	0	0,00%	0	0,00%
<b>ÖkoLinX</b>	-/-	-/-	2	0,31%	-2	-0,31%
<b>III. Weg</b>	-/-	-/-	0	0,00%	0	0,00%
<b>Graue Panther</b>	-/-	-/-	2	0,31%	-2	-0,31%
<b>DIE FRAUEN</b>	-/-	-/-	0	0,00%	0	0,00%
<b>DIE VIOLETTEN</b>	-/-	-/-	1	0,16%	-1	-0,16%
<b>NL</b>	-/-	-/-	0	0,00%	0	0,00%
<b>PARTEI FÜR DIE TIERE</b>	-/-	-/-	2	0,31%	-2	-0,31%
<b>Volksabstimmung</b>	-/-	-/-	1	0,16%	-1	-0,16%
<b>DIE RECHTE</b>	-/-	-/-	2	0,31%	-2	-0,31%
<b>Die Grauen</b>	-/-	-/-	3	0,47%	-3	-0,47%
<b>Gesundheitsforschung</b>	-/-	-/-	1	0,16%	-1	-0,16%
<b>Tierschutzallianz</b>	-/-	-/-	1	0,16%	-1	-0,16%
<b>DiEM25</b>	-/-	-/-	1	0,16%	-1	-0,16%
<b>BP</b>	-/-	-/-	0	0,00%	0	0,00%
<b>DIE DIREKTE!</b>	-/-	-/-	2	0,31%	-2	-0,31%
<b>LIEBE</b>	-/-	-/-	1	0,16%	-1	-0,16%
<b>LKR</b>	-/-	-/-	0	0,00%	0	0,00%

### 309.3 Wohnungsbau Stadt Moers, Kundencenter

	EW 2024	EW 2019	Differenz
<b>Wahlbeteiligung</b>	<b>38,83%</b>	<b>42,45%</b>	<b>-3,62%</b>
Wahlberechtigte insgesamt	890	825	+65
Wahlberechtigte ohne Sperrvermerk	752	742	+10
Wahlberechtigte mit Sperrvermerk	138	83	+55
Wahlberechtigte § 24 Abs. 2 EuWO	0	0	0
Wähler insgesamt	292	315	-23
Wähler mit Wahlschein	0	1	-1
Ungültige Stimmen	4	3	+1
Gültige Stimmen	288	312	-24

In Prozent	24,31%	6,60%	24,31%	18,40%	4,51%	2,43%	6,94%	12,50%
Stimmen	70	19	70	53	13	7	20	36
Partei	CDU	GRÜNE	SPD	AfD	FDP	LINKE	BSW	Sonstige

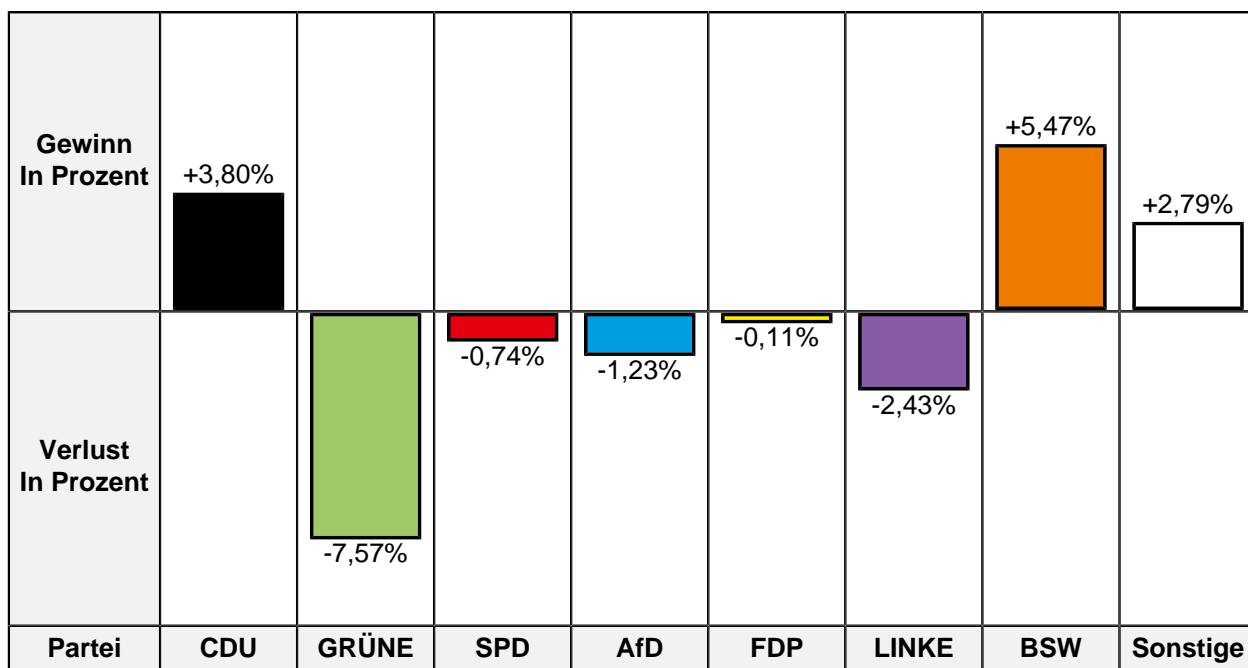
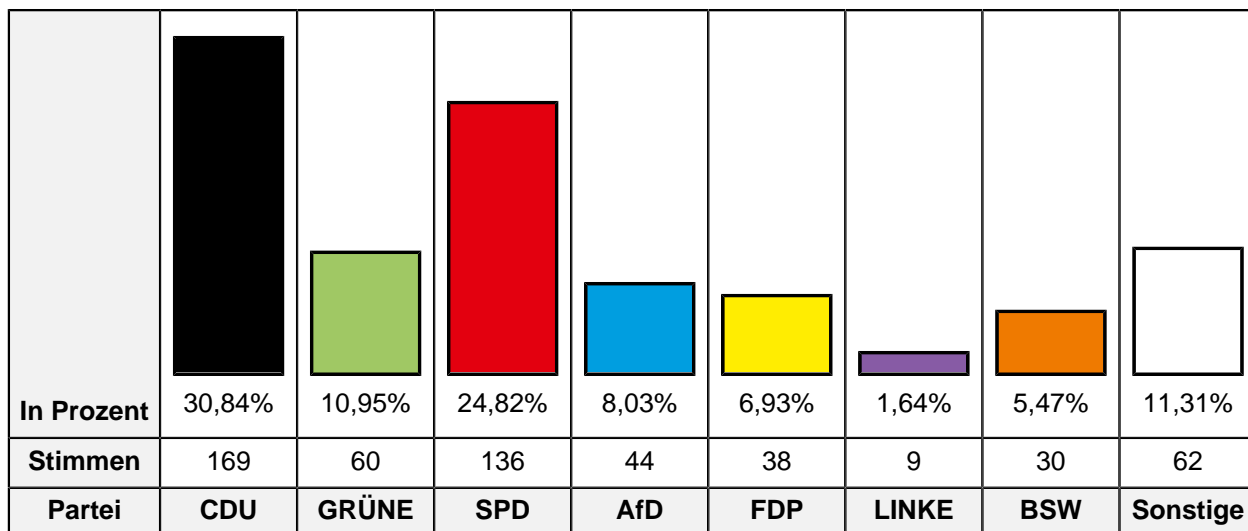
Gewinn In Prozent	+7,96%			+5,58%			+6,94%	+2,88%
Verlust In Prozent		-13,91%	-2,29%		-3,18%	-3,98%		
Partei	CDU	GRÜNE	SPD	AfD	FDP	LINKE	BSW	Sonstige

Partei	EW 2024 Stimmen	EW 2024 Prozent	EW 2019 Stimmen	EW 2019 Prozent	Differenz Stimmen	Differenz In Prozent
<b>CDU</b>	70	24,31%	51	16,35%	+19	+7,96%
<b>GRÜNE</b>	19	6,60%	64	20,51%	-45	-13,91%
<b>SPD</b>	70	24,31%	83	26,60%	-13	-2,29%
<b>AfD</b>	53	18,40%	40	12,82%	+13	+5,58%
<b>FDP</b>	13	4,51%	24	7,69%	-11	-3,18%
<b>DIE LINKE</b>	7	2,43%	20	6,41%	-13	-3,98%
<b>Die PARTEI</b>	5	1,74%	4	1,28%	+1	+0,46%
<b>Tierschutzpartei</b>	2	0,69%	4	1,28%	-2	-0,59%
<b>PIRATEN</b>	0	0,00%	1	0,32%	-1	-0,32%
<b>Volt</b>	3	1,04%	1	0,32%	+2	+0,72%
<b>FAMILIE</b>	3	1,04%	2	0,64%	+1	+0,40%
<b>FREIE WÄHLER</b>	1	0,35%	2	0,64%	-1	-0,29%
<b>ÖDP</b>	0	0,00%	1	0,32%	-1	-0,32%
<b>BIG</b>	1	0,35%	10	3,21%	-9	-2,86%
<b>MERA25</b>	2	0,69%	-/-	-/-	+2	+0,69%
<b>TIERSCHUTZ hier!</b>	0	0,00%	0	0,00%	0	0,00%
<b>PdH</b>	1	0,35%	0	0,00%	+1	+0,35%
<b>HEIMAT</b>	0	0,00%	-/-	-/-	0	0,00%
<b>Bündnis C</b>	0	0,00%	0	0,00%	0	0,00%
<b>Verjüngungsforschung</b>	0	0,00%	-/-	-/-	0	0,00%
<b>MENSCHLICHE WELT</b>	0	0,00%	0	0,00%	0	0,00%
<b>MLPD</b>	0	0,00%	0	0,00%	0	0,00%
<b>DKP</b>	1	0,35%	0	0,00%	+1	+0,35%
<b>SGP</b>	1	0,35%	0	0,00%	+1	+0,35%
<b>ABG</b>	0	0,00%	-/-	-/-	0	0,00%
<b>dieBasis</b>	0	0,00%	-/-	-/-	0	0,00%
<b>BÜNDNIS DEUTSCHLAND</b>	0	0,00%	-/-	-/-	0	0,00%
<b>BSW</b>	20	6,94%	-/-	-/-	+20	+6,94%
<b>DAVA</b>	13	4,51%	-/-	-/-	+13	+4,51%
<b>KLIMALISTE</b>	0	0,00%	-/-	-/-	0	0,00%
<b>LETZTE GENERATION</b>	1	0,35%	-/-	-/-	+1	+0,35%
<b>PDV</b>	0	0,00%	-/-	-/-	0	0,00%
<b>PdF</b>	1	0,35%	-/-	-/-	+1	+0,35%
<b>V-Partei<sup>3</sup></b>	1	0,35%	-/-	-/-	+1	+0,35%
<b>NPD</b>	-/-	-/-	1	0,32%	-1	-0,32%

Partei	EW 2024 Stimmen	EW 2024 Prozent	EW 2019 Stimmen	EW 2019 Prozent	Differenz Stimmen	Differenz In Prozent
<b>BGE</b>	-/-	-/-	0	0,00%	0	0,00%
<b>ÖkoLinX</b>	-/-	-/-	0	0,00%	0	0,00%
<b>III. Weg</b>	-/-	-/-	0	0,00%	0	0,00%
<b>Graue Panther</b>	-/-	-/-	1	0,32%	-1	-0,32%
<b>DIE FRAUEN</b>	-/-	-/-	0	0,00%	0	0,00%
<b>DIE VIOLETTEN</b>	-/-	-/-	0	0,00%	0	0,00%
<b>NL</b>	-/-	-/-	0	0,00%	0	0,00%
<b>PARTEI FÜR DIE TIERE</b>	-/-	-/-	0	0,00%	0	0,00%
<b>Volksabstimmung</b>	-/-	-/-	1	0,32%	-1	-0,32%
<b>DIE RECHTE</b>	-/-	-/-	0	0,00%	0	0,00%
<b>Die Grauen</b>	-/-	-/-	2	0,64%	-2	-0,64%
<b>Gesundheitsforschung</b>	-/-	-/-	0	0,00%	0	0,00%
<b>Tierschutzallianz</b>	-/-	-/-	0	0,00%	0	0,00%
<b>DiEM25</b>	-/-	-/-	0	0,00%	0	0,00%
<b>BP</b>	-/-	-/-	0	0,00%	0	0,00%
<b>DIE DIREKTE!</b>	-/-	-/-	0	0,00%	0	0,00%
<b>LIEBE</b>	-/-	-/-	0	0,00%	0	0,00%
<b>LKR</b>	-/-	-/-	0	0,00%	0	0,00%

### 309.9 Briefwahl Meerbeck-Ost

	EW 2024	EW 2019	Differenz
Wähler mit Wahrschein	549	270	+279
Ungültige Stimmen	1	0	+1
Gültige Stimmen	548	270	+278



Partei	EW 2024 Stimmen	EW 2024 Prozent	EW 2019 Stimmen	EW 2019 Prozent	Differenz Stimmen	Differenz In Prozent
<b>CDU</b>	169	30,84%	73	27,04%	+96	+3,80%
<b>GRÜNE</b>	60	10,95%	50	18,52%	+10	-7,57%
<b>SPD</b>	136	24,82%	69	25,56%	+67	-0,74%
<b>AfD</b>	44	8,03%	25	9,26%	+19	-1,23%
<b>FDP</b>	38	6,93%	19	7,04%	+19	-0,11%
<b>DIE LINKE</b>	9	1,64%	11	4,07%	-2	-2,43%
<b>Die PARTEI</b>	18	3,28%	5	1,85%	+13	+1,43%
<b>Tierschutzpartei</b>	9	1,64%	3	1,11%	+6	+0,53%
<b>PIRATEN</b>	3	0,55%	2	0,74%	+1	-0,19%
<b>Volt</b>	5	0,91%	0	0,00%	+5	+0,91%
<b>FAMILIE</b>	3	0,55%	1	0,37%	+2	+0,18%
<b>FREIE WÄHLER</b>	1	0,18%	0	0,00%	+1	+0,18%
<b>ÖDP</b>	2	0,36%	0	0,00%	+2	+0,36%
<b>BIG</b>	0	0,00%	0	0,00%	0	0,00%
<b>MERA25</b>	1	0,18%	-/-	-/-	+1	+0,18%
<b>TIERSCHUTZ hier!</b>	3	0,55%	2	0,74%	+1	-0,19%
<b>PdH</b>	0	0,00%	1	0,37%	-1	-0,37%
<b>HEIMAT</b>	0	0,00%	-/-	-/-	0	0,00%
<b>Bündnis C</b>	1	0,18%	0	0,00%	+1	+0,18%
<b>Verjüngungsforschung</b>	0	0,00%	-/-	-/-	0	0,00%
<b>MENSCHLICHE WELT</b>	0	0,00%	2	0,74%	-2	-0,74%
<b>MLPD</b>	1	0,18%	0	0,00%	+1	+0,18%
<b>DKP</b>	0	0,00%	2	0,74%	-2	-0,74%
<b>SGP</b>	0	0,00%	0	0,00%	0	0,00%
<b>ABG</b>	3	0,55%	-/-	-/-	+3	+0,55%
<b>dieBasis</b>	2	0,36%	-/-	-/-	+2	+0,36%
<b>BÜNDNIS DEUTSCHLAND</b>	0	0,00%	-/-	-/-	0	0,00%
<b>BSW</b>	30	5,47%	-/-	-/-	+30	+5,47%
<b>DAVA</b>	2	0,36%	-/-	-/-	+2	+0,36%
<b>KLIMALISTE</b>	0	0,00%	-/-	-/-	0	0,00%
<b>LETZTE GENERATION</b>	0	0,00%	-/-	-/-	0	0,00%
<b>PDV</b>	1	0,18%	-/-	-/-	+1	+0,18%
<b>PdF</b>	6	1,09%	-/-	-/-	+6	+1,09%
<b>V-Partei<sup>3</sup></b>	1	0,18%	-/-	-/-	+1	+0,18%
<b>NPD</b>	-/-	-/-	0	0,00%	0	0,00%

Partei	EW 2024 Stimmen	EW 2024 Prozent	EW 2019 Stimmen	EW 2019 Prozent	Differenz Stimmen	Differenz In Prozent
<b>BGE</b>	-/-	-/-	0	0,00%	0	0,00%
<b>ÖkoLinX</b>	-/-	-/-	0	0,00%	0	0,00%
<b>III. Weg</b>	-/-	-/-	0	0,00%	0	0,00%
<b>Graue Panther</b>	-/-	-/-	0	0,00%	0	0,00%
<b>DIE FRAUEN</b>	-/-	-/-	1	0,37%	-1	-0,37%
<b>DIE VIOLETTEN</b>	-/-	-/-	1	0,37%	-1	-0,37%
<b>NL</b>	-/-	-/-	0	0,00%	0	0,00%
<b>PARTEI FÜR DIE TIERE</b>	-/-	-/-	0	0,00%	0	0,00%
<b>Volksabstimmung</b>	-/-	-/-	0	0,00%	0	0,00%
<b>DIE RECHTE</b>	-/-	-/-	0	0,00%	0	0,00%
<b>Die Grauen</b>	-/-	-/-	2	0,74%	-2	-0,74%
<b>Gesundheitsforschung</b>	-/-	-/-	0	0,00%	0	0,00%
<b>Tierschutzallianz</b>	-/-	-/-	0	0,00%	0	0,00%
<b>DiEM25</b>	-/-	-/-	0	0,00%	0	0,00%
<b>BP</b>	-/-	-/-	0	0,00%	0	0,00%
<b>DIE DIREKTE!</b>	-/-	-/-	0	0,00%	0	0,00%
<b>LIEBE</b>	-/-	-/-	0	0,00%	0	0,00%
<b>LKR</b>	-/-	-/-	1	0,37%	-1	-0,37%



---

---