

Ergebnisdokumentation Europawahl 09.06.2024

Amtliches Endergebnis

Erstellt am: Freitag, 21.06.2024 13:12:45 Uhr

Herausgeber:



Der Bürgermeister
Buttermarkt 1
47906 Kempen

Inhaltsverzeichnis

Gesamtergebnisse	1
Gesamtergebnis (Stadt Kempen).....	2
Gesamtergebnis (Kreis Viersen).....	5
Ratswahlbezirke	7
1 Briefwahlbezirk 1.....	8
2 Briefwahlbezirk 2.....	10
3 Briefwahlbezirk 3.....	12
4 Briefwahlbezirk 4.....	14
5 Briefwahlbezirk 5.....	16
6 Briefwahlbezirk 6.....	18
7 Briefwahlbezirk 7.....	20
8 Briefwahlbezirk 8.....	22
9 Briefwahlbezirk 9.....	24
10 Briefwahlbezirk 10.....	26
3010 Schmalbroich/Unterweiden.....	28
3020 Kempen.....	30
3030 Kempen.....	32
3040 Kempen.....	34
3050 Kempen.....	36
3060 Kempen.....	38
3070 Kempen.....	40
3080 Kempen.....	42
3090 Kempen.....	44
3100 Kempen.....	46
3110 Kempen.....	48
3120 Kempen.....	50
3130 Kempen.....	52
3140 St. Hubert.....	54
3150 St. Hubert.....	56
3160 St. Hubert.....	58
3170 St. Hubert.....	60
3180 St. Hubert.....	62
3190 Tönisberg.....	64
3200 Tönisberg.....	66
Wahlbezirke	68
1 Briefwahllokal 1.....	69
2 Briefwahlvorstand 2.....	71
3 Briefwahlvorstand 3.....	73
4 Briefwahlvorstand 4.....	75
5 Briefwahlvorstand 5.....	77
6 Briefwahlvorstand 6, Thomaeum.....	79
7 Briefwahlvorstand 7, Thomaeum.....	81
8 Briefwahlvorstand 8, Thomaeum.....	83
9 Briefwahlvorstand 9, Thomaeum.....	85
10 Briefwahlvorstand 10, Thomaeum.....	87
3011 Ehemalige kath. Grundschule Schmalbroich.....	89
3012 Förderschule des Kreises Viersen.....	91
3020 Kindertagesstätte Paul und Pauline -Raum 1-.....	93
3030 Kindertagesstätte Paul und Pauline -Raum 2-.....	95
3040 Astrid-Lindgren-Schule.....	97
3050 Städtisches Gymnasium Thomaeum.....	99
3060 Katholische Grundschule I.....	101
3070 Kindertagesstätte Spatzennest -Raum 1-.....	103
3080 Kindertagesstätte Spatzennest -Raum 2-.....	105
3090 Kindertagesstätte St. Peter-Allee, Turnhalle.....	107

Inhaltsverzeichnis

3100 Kindertagesstätte Hoppetosse.....	109
3110 Haus für Familien -Campus-.....	111
3120 Berufskolleg des Kreises Viersen.....	113
3130 Stadtverwaltung -Rathaus-.....	115
3141 Bürgerhaus Voesch.....	117
3142 Kindertagesstätte Bärenstark -Raum 1-.....	119
3150 Forum St. Hubert -Raum 1-.....	121
3160 Seniorenbegegnungsstätte Dr.Karl-Rudolph-Haus St. Hubert.....	123
3170 Forum St. Hubert -Raum 2-.....	125
3180 Kindertagesstätte Bärenstark -Raum 2-.....	127
3190 Gemeinschaftsgrundschule Tönisberg -Raum 1-.....	129
3200 Kindertagesstätte Schlösschen Tönisberg.....	131

Gesamtergebnisse

Gesamtergebnis (Stadt Kempen)

	EW 2024	EW 2019	Differenz
Anzahl Wahlbezirke	32		
Wahlbeteiligung	68,48%	66,86%	+1,62%
Wahlberechtigte insgesamt	27.741	27.336	+405
Wahlberechtigte ohne Sperrvermerk	20.237	22.572	-2.335
Wahlberechtigte mit Sperrvermerk	7.504	4.764	+2.740
Wahlberechtigte § 24 Abs. 2 EuWO	0	0	0
Wähler insgesamt	18.996	18.276	+720
Wähler mit Wahlschein	7.068	4.572	+2.496
Ungültige Stimmen	122	126	-4
Gültige Stimmen	18.874	18.150	+724

In Prozent	36,04%	13,88%	15,88%	9,81%	8,46%	1,26%	3,51%	11,18%
Stimmen	6.802	2.619	2.997	1.851	1.596	237	662	2.110
Partei	CDU	GRÜNE	SPD	AfD	FDP	LINKE	BSW	Sonstige

Gewinn In Prozent	+4,02%			+3,36%	+0,28%		+3,51%	+2,70%
Verlust In Prozent		-11,21%	-0,99%			-1,66%		
Partei	CDU	GRÜNE	SPD	AfD	FDP	LINKE	BSW	Sonstige

Partei	EW 2024 Stimmen	EW 2024 Prozent	EW 2019 Stimmen	EW 2019 Prozent	Differenz Stimmen	Differenz In Prozent
CDU	6.802	36,04%	5.812	32,02%	+990	+4,02%
GRÜNE	2.619	13,88%	4.554	25,09%	-1.935	-11,21%
SPD	2.997	15,88%	3.061	16,87%	-64	-0,99%
AfD	1.851	9,81%	1.170	6,45%	+681	+3,36%
FDP	1.596	8,46%	1.484	8,18%	+112	+0,28%
DIE LINKE	237	1,26%	530	2,92%	-293	-1,66%
Die PARTEI	337	1,79%	296	1,63%	+41	+0,16%
Tierschutzpartei	294	1,56%	224	1,23%	+70	+0,33%
PIRATEN	77	0,41%	84	0,46%	-7	-0,05%
Volt	341	1,81%	96	0,53%	+245	+1,28%
FAMILIE	97	0,51%	115	0,63%	-18	-0,12%
FREIE WÄHLER	255	1,35%	208	1,15%	+47	+0,20%
ÖDP	145	0,77%	81	0,45%	+64	+0,32%
BIG	4	0,02%	7	0,04%	-3	-0,02%
MERA25	21	0,11%	-/-	-/-	+21	+0,11%
TIERSCHUTZ hier!	60	0,32%	44	0,24%	+16	+0,08%
PdH	35	0,19%	24	0,13%	+11	+0,06%
HEIMAT	7	0,04%	-/-	-/-	+7	+0,04%
Bündnis C	18	0,10%	31	0,17%	-13	-0,07%
Verjüngungsforschung	8	0,04%	-/-	-/-	+8	+0,04%
MENSCHLICHE WELT	23	0,12%	10	0,06%	+13	+0,06%
MLPD	7	0,04%	4	0,02%	+3	+0,02%
DKP	1	0,01%	4	0,02%	-3	-0,01%
SGP	3	0,02%	1	0,01%	+2	+0,01%
ABG	10	0,05%	-/-	-/-	+10	+0,05%
dieBasis	49	0,26%	-/-	-/-	+49	+0,26%
BÜNDNIS DEUTSCHLAND	80	0,42%	-/-	-/-	+80	+0,42%
BSW	662	3,51%	-/-	-/-	+662	+3,51%
DAVA	27	0,14%	-/-	-/-	+27	+0,14%
KLIMALISTE	16	0,08%	-/-	-/-	+16	+0,08%
LETZTE GENERATION	26	0,14%	-/-	-/-	+26	+0,14%
PDV	10	0,05%	-/-	-/-	+10	+0,05%
PdF	139	0,74%	-/-	-/-	+139	+0,74%
V-Partei³	20	0,11%	-/-	-/-	+20	+0,11%
NPD	-/-	-/-	15	0,08%	-15	-0,08%

Partei	EW 2024 Stimmen	EW 2024 Prozent	EW 2019 Stimmen	EW 2019 Prozent	Differenz Stimmen	Differenz In Prozent
BGE	-/-	-/-	7	0,04%	-7	-0,04%
ÖkoLinX	-/-	-/-	4	0,02%	-4	-0,02%
III. Weg	-/-	-/-	3	0,02%	-3	-0,02%
Graue Panther	-/-	-/-	28	0,15%	-28	-0,15%
DIE FRAUEN	-/-	-/-	20	0,11%	-20	-0,11%
DIE VIOLETTEN	-/-	-/-	13	0,07%	-13	-0,07%
NL	-/-	-/-	8	0,04%	-8	-0,04%
PARTEI FÜR DIE TIERE	-/-	-/-	29	0,16%	-29	-0,16%
Volksabstimmung	-/-	-/-	13	0,07%	-13	-0,07%
DIE RECHTE	-/-	-/-	7	0,04%	-7	-0,04%
Die Grauen	-/-	-/-	33	0,18%	-33	-0,18%
Gesundheitsforschung	-/-	-/-	20	0,11%	-20	-0,11%
Tierschutzallianz	-/-	-/-	18	0,10%	-18	-0,10%
DiEM25	-/-	-/-	38	0,21%	-38	-0,21%
BP	-/-	-/-	10	0,06%	-10	-0,06%
DIE DIREKTE!	-/-	-/-	8	0,04%	-8	-0,04%
LIEBE	-/-	-/-	15	0,08%	-15	-0,08%
LKR	-/-	-/-	21	0,12%	-21	-0,12%

Gesamtergebnis (Kreis Viersen)

Anzahl Wahlbezirke	283
Wahlbeteiligung	63,18%
Wahlberechtigte insgesamt	230.020
Wahlberechtigte ohne Sperrvermerk	172.341
Wahlberechtigte mit Sperrvermerk	57.678
Wahlberechtigte § 24 Abs. 2 EuWO	1
Wähler insgesamt	145.331
Wähler mit Wahlschein	53.860
Ungültige Stimmen	996
Gültige Stimmen	144.335

In Prozent	36,80%	12,63%	14,70%	11,45%	7,67%	1,51%	3,92%	11,32%
Stimmen	53.113	18.234	21.214	16.527	11.073	2.186	5.652	16.336
Partei	CDU	GRÜNE	SPD	AfD	FDP	LINKE	BSW	Sonstige

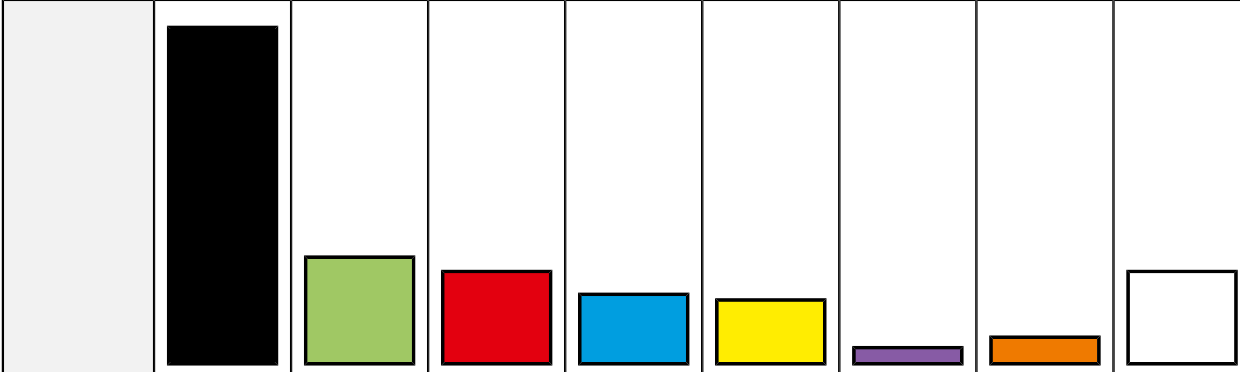
Partei	EW 2024 Stimmen	EW 2024 Prozent
CDU	53.113	36,80%
GRÜNE	18.234	12,63%
SPD	21.214	14,70%
AfD	16.527	11,45%
FDP	11.073	7,67%
DIE LINKE	2.186	1,51%
Die PARTEI	2.830	1,96%
Tierschutzpartei	2.604	1,80%
PIRATEN	614	0,43%
Volt	2.667	1,85%
FAMILIE	876	0,61%
FREIE WÄHLER	1.223	0,85%
ÖDP	535	0,37%
BIG	88	0,06%
MERA25	228	0,16%
TIERSCHUTZ hier!	631	0,44%

Partei	EW 2024 Stimmen	EW 2024 Prozent
PdH	242	0,17%
HEIMAT	105	0,07%
Bündnis C	134	0,09%
Verjüngungsforschung	62	0,04%
MENSCHLICHE WELT	191	0,13%
MLPD	26	0,02%
DKP	35	0,02%
SGP	21	0,01%
ABG	61	0,04%
dieBasis	296	0,21%
BÜNDNIS DEUTSCHLAND	546	0,38%
BSW	5.652	3,92%
DAVA	440	0,30%
KLIMALISTE	74	0,05%
LETZTE GENERATION	258	0,18%
PDV	115	0,08%
PdF	1.225	0,85%
V-Partei³	209	0,14%

Ratswahlbezirke

1 Briefwahlbezirk 1

Anzahl Wahlbezirke	1
Wähler mit Wahlschein	813
Ungültige Stimmen	1
Gültige Stimmen	812

	
In Prozent	42,98% 13,30% 11,45% 8,50% 7,76% 1,60% 2,96% 11,45%
Stimmen	349 108 93 69 63 13 24 93
Partei	CDU GRÜNE SPD AfD FDP LINKE BSW Sonstige

Partei	EW 2024 Stimmen	EW 2024 Prozent
CDU	349	42,98%
GRÜNE	108	13,30%
SPD	93	11,45%
AfD	69	8,50%
FDP	63	7,76%
DIE LINKE	13	1,60%
Die PARTEI	13	1,60%
Tierschutzpartei	17	2,09%
PIRATEN	3	0,37%
Volt	12	1,48%
FAMILIE	4	0,49%
FREIE WÄHLER	13	1,60%
ÖDP	3	0,37%
BIG	0	0,00%
MERA25	0	0,00%
TIERSCHUTZ hier!	1	0,12%
PdH	2	0,25%
HEIMAT	0	0,00%
Bündnis C	0	0,00%

Partei	EW 2024 Stimmen	EW 2024 Prozent
Verjüngungsforschung	0	0,00%
MENSCHLICHE WELT	1	0,12%
MLPD	0	0,00%
DKP	0	0,00%
SGP	0	0,00%
ABG	0	0,00%
dieBasis	5	0,62%
BÜNDNIS DEUTSCHLAND	4	0,49%
BSW	24	2,96%
DAVA	0	0,00%
KLIMALISTE	0	0,00%
LETZTE GENERATION	3	0,37%
PDV	2	0,25%
PdF	8	0,99%
V-Partei ³	2	0,25%

2 Briefwahlbezirk 2

Anzahl Wahlbezirke	1
Wähler mit Wahlschein	723
Ungültige Stimmen	1
Gültige Stimmen	722

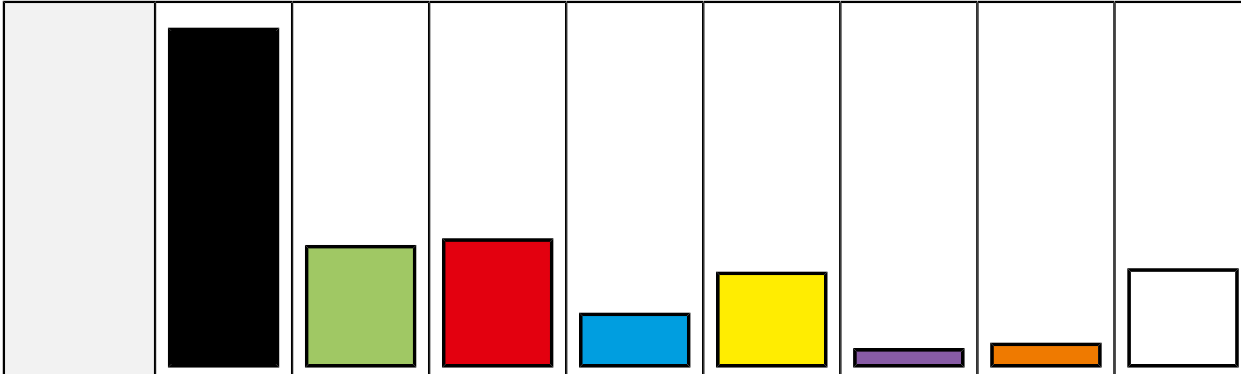
In Prozent	38,09% 16,48% 16,48% 4,85% 9,97% 0,55% 4,43% 9,14%
Stimmen	275 119 119 35 72 4 32 66
Partei	CDU GRÜNE SPD AfD FDP LINKE BSW Sonstige

Partei	EW 2024 Stimmen	EW 2024 Prozent
CDU	275	38,09%
GRÜNE	119	16,48%
SPD	119	16,48%
AfD	35	4,85%
FDP	72	9,97%
DIE LINKE	4	0,55%
Die PARTEI	13	1,80%
Tierschutzpartei	9	1,25%
PIRATEN	5	0,69%
Volt	9	1,25%
FAMILIE	3	0,42%
FREIE WÄHLER	7	0,97%
ÖDP	5	0,69%
BIG	0	0,00%
MERA25	1	0,14%
TIERSCHUTZ hier!	2	0,28%
PdH	0	0,00%
HEIMAT	0	0,00%
Bündnis C	0	0,00%

Partei	EW 2024 Stimmen	EW 2024 Prozent
Verjüngungsforschung	1	0,14%
MENSCHLICHE WELT	1	0,14%
MLPD	1	0,14%
DKP	0	0,00%
SGP	0	0,00%
ABG	1	0,14%
dieBasis	0	0,00%
BÜNDNIS DEUTSCHLAND	3	0,42%
BSW	32	4,43%
DAVA	0	0,00%
KLIMALISTE	1	0,14%
LETZTE GENERATION	2	0,28%
PDV	0	0,00%
PdF	2	0,28%
V-Partei ³	0	0,00%

3 Briefwahlbezirk 3

Anzahl Wahlbezirke	1
Wähler mit Wahlschein	747
Ungültige Stimmen	0
Gültige Stimmen	747

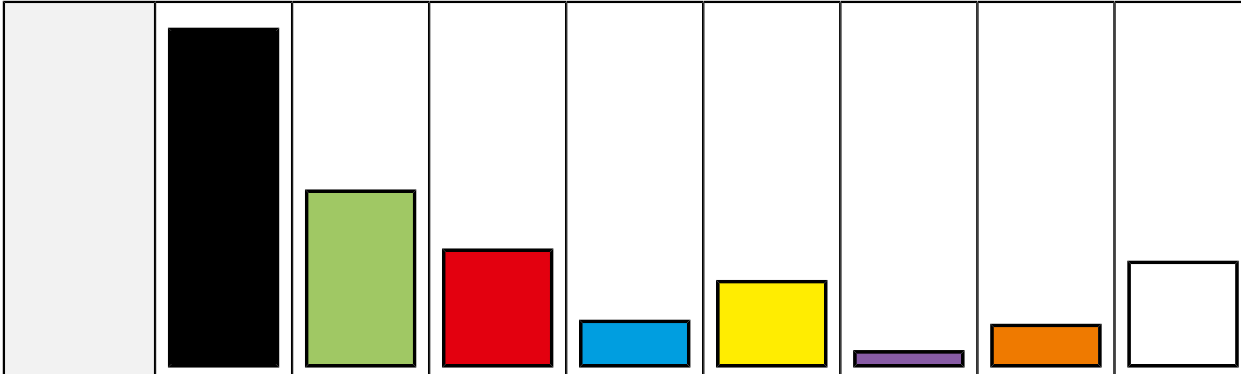
	
In Prozent	40,16% 13,92% 14,73% 5,76% 10,71% 1,47% 2,14% 11,11%
Stimmen	300 104 110 43 80 11 16 83
Partei	CDU GRÜNE SPD AfD FDP LINKE BSW Sonstige

Partei	EW 2024 Stimmen	EW 2024 Prozent
CDU	300	40,16%
GRÜNE	104	13,92%
SPD	110	14,73%
AfD	43	5,76%
FDP	80	10,71%
DIE LINKE	11	1,47%
Die PARTEI	9	1,20%
Tierschutzpartei	15	2,01%
PIRATEN	3	0,40%
Volt	14	1,87%
FAMILIE	8	1,07%
FREIE WÄHLER	13	1,74%
ÖDP	7	0,94%
BIG	0	0,00%
MERA25	0	0,00%
TIERSCHUTZ hier!	2	0,27%
PdH	0	0,00%
HEIMAT	0	0,00%
Bündnis C	1	0,13%

Partei	EW 2024 Stimmen	EW 2024 Prozent
Verjüngungsforschung	1	0,13%
MENSCHLICHE WELT	2	0,27%
MLPD	1	0,13%
DKP	0	0,00%
SGP	0	0,00%
ABG	0	0,00%
dieBasis	1	0,13%
BÜNDNIS DEUTSCHLAND	1	0,13%
BSW	16	2,14%
DAVA	0	0,00%
KLIMALISTE	2	0,27%
LETZTE GENERATION	0	0,00%
PDV	0	0,00%
PdF	3	0,40%
V-Partei ³	0	0,00%

4 Briefwahlbezirk 4

Anzahl Wahlbezirke	1
Wähler mit Wahlschein	869
Ungültige Stimmen	1
Gültige Stimmen	868

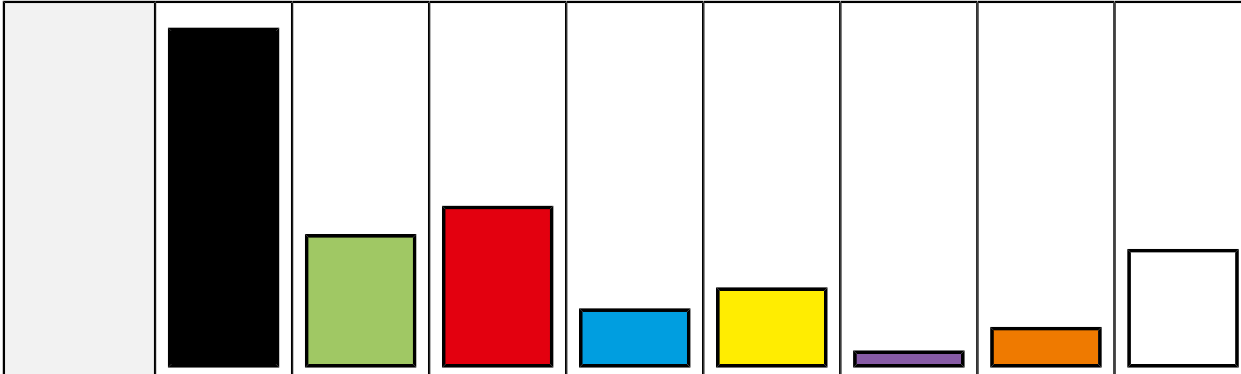
	
In Prozent	37,67% 19,35% 12,67% 4,61% 9,10% 1,15% 4,15% 11,29%
Stimmen	327 168 110 40 79 10 36 98
Partei	CDU GRÜNE SPD AfD FDP LINKE BSW Sonstige

Partei	EW 2024 Stimmen	EW 2024 Prozent
CDU	327	37,67%
GRÜNE	168	19,35%
SPD	110	12,67%
AfD	40	4,61%
FDP	79	9,10%
DIE LINKE	10	1,15%
Die PARTEI	9	1,04%
Tierschutzpartei	10	1,15%
PIRATEN	13	1,50%
Volt	17	1,96%
FAMILIE	2	0,23%
FREIE WÄHLER	11	1,27%
ÖDP	8	0,92%
BIG	0	0,00%
MERA25	2	0,23%
TIERSCHUTZ hier!	2	0,23%
PdH	2	0,23%
HEIMAT	0	0,00%
Bündnis C	0	0,00%

Partei	EW 2024 Stimmen	EW 2024 Prozent
Verjüngungsforschung	0	0,00%
MENSCHLICHE WELT	2	0,23%
MLPD	0	0,00%
DKP	0	0,00%
SGP	1	0,12%
ABG	0	0,00%
dieBasis	2	0,23%
BÜNDNIS DEUTSCHLAND	6	0,69%
BSW	36	4,15%
DAVA	0	0,00%
KLIMALISTE	0	0,00%
LETZTE GENERATION	0	0,00%
PDV	0	0,00%
PdF	10	1,15%
V-Partei ³	1	0,12%

5 Briefwahlbezirk 5

Anzahl Wahlbezirke	1
Wähler mit Wahlschein	724
Ungültige Stimmen	2
Gültige Stimmen	722

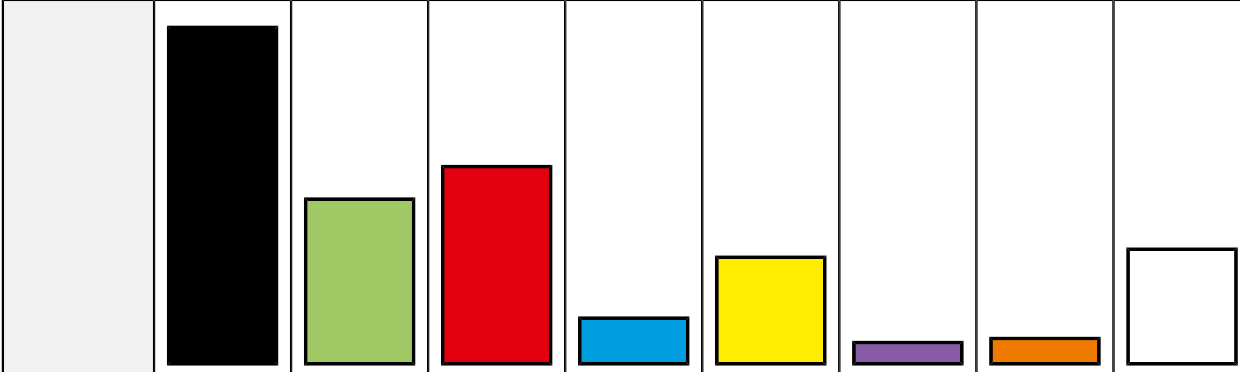
								
In Prozent	37,26%	14,13%	17,31%	5,82%	8,17%	1,11%	3,74%	12,47%
Stimmen	269	102	125	42	59	8	27	90
Partei	CDU	GRÜNE	SPD	AfD	FDP	LINKE	BSW	Sonstige

Partei	EW 2024 Stimmen	EW 2024 Prozent
CDU	269	37,26%
GRÜNE	102	14,13%
SPD	125	17,31%
AfD	42	5,82%
FDP	59	8,17%
DIE LINKE	8	1,11%
Die PARTEI	13	1,80%
Tierschutzpartei	18	2,49%
PIRATEN	1	0,14%
Volt	9	1,25%
FAMILIE	5	0,69%
FREIE WÄHLER	13	1,80%
ÖDP	3	0,42%
BIG	0	0,00%
MERA25	0	0,00%
TIERSCHUTZ hier!	10	1,39%
PdH	3	0,42%
HEIMAT	0	0,00%
Bündnis C	1	0,14%

Partei	EW 2024 Stimmen	EW 2024 Prozent
Verjüngungsforschung	0	0,00%
MENSCHLICHE WELT	0	0,00%
MLPD	0	0,00%
DKP	0	0,00%
SGP	0	0,00%
ABG	1	0,14%
dieBasis	2	0,28%
BÜNDNIS DEUTSCHLAND	4	0,55%
BSW	27	3,74%
DAVA	0	0,00%
KLIMALISTE	0	0,00%
LETZTE GENERATION	0	0,00%
PDV	0	0,00%
PdF	5	0,69%
V-Partei ³	2	0,28%

6 Briefwahlbezirk 6

Anzahl Wahlbezirke	1
Wähler mit Wahlschein	730
Ungültige Stimmen	4
Gültige Stimmen	726

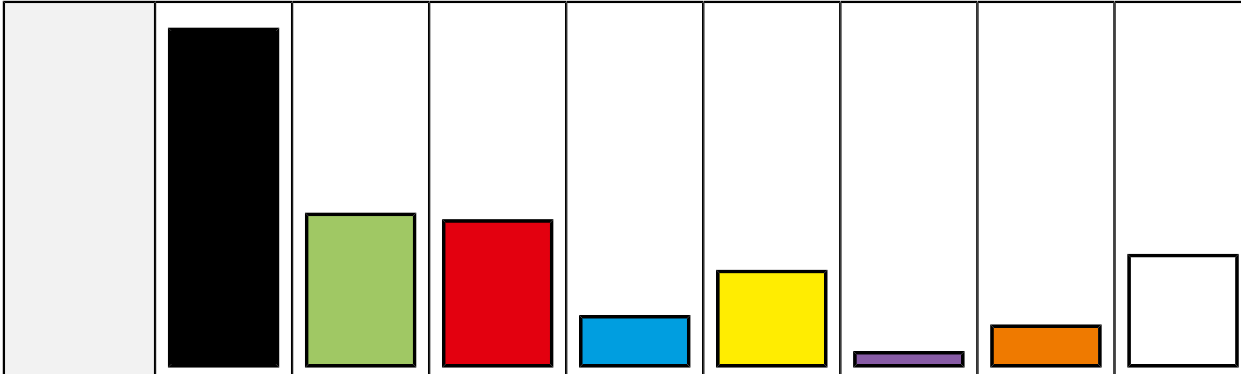
	
In Prozent	33,88% 16,39% 19,70% 4,27% 10,47% 1,79% 2,20% 11,29%
Stimmen	246 119 143 31 76 13 16 82
Partei	CDU GRÜNE SPD AfD FDP LINKE BSW Sonstige

Partei	EW 2024 Stimmen	EW 2024 Prozent
CDU	246	33,88%
GRÜNE	119	16,39%
SPD	143	19,70%
AfD	31	4,27%
FDP	76	10,47%
DIE LINKE	13	1,79%
Die PARTEI	14	1,93%
Tierschutzpartei	10	1,38%
PIRATEN	6	0,83%
Volt	8	1,10%
FAMILIE	4	0,55%
FREIE WÄHLER	10	1,38%
ÖDP	2	0,28%
BIG	0	0,00%
MERA25	2	0,28%
TIERSCHUTZ hier!	2	0,28%
PdH	3	0,41%
HEIMAT	0	0,00%
Bündnis C	0	0,00%

Partei	EW 2024 Stimmen	EW 2024 Prozent
Verjüngungsforschung	0	0,00%
MENSCHLICHE WELT	1	0,14%
MLPD	0	0,00%
DKP	0	0,00%
SGP	0	0,00%
ABG	0	0,00%
dieBasis	0	0,00%
BÜNDNIS DEUTSCHLAND	5	0,69%
BSW	16	2,20%
DAVA	4	0,55%
KLIMALISTE	1	0,14%
LETZTE GENERATION	1	0,14%
PDV	0	0,00%
PdF	8	1,10%
V-Partei ³	1	0,14%

7 Briefwahlbezirk 7

Anzahl Wahlbezirke	1
Wähler mit Wahlschein	685
Ungültige Stimmen	2
Gültige Stimmen	683

	
In Prozent	36,60% 16,25% 15,52% 4,98% 9,96% 1,02% 3,95% 11,71%
Stimmen	250 111 106 34 68 7 27 80
Partei	CDU GRÜNE SPD AfD FDP LINKE BSW Sonstige

Partei	EW 2024 Stimmen	EW 2024 Prozent
CDU	250	36,60%
GRÜNE	111	16,25%
SPD	106	15,52%
AfD	34	4,98%
FDP	68	9,96%
DIE LINKE	7	1,02%
Die PARTEI	11	1,61%
Tierschutzpartei	16	2,34%
PIRATEN	1	0,15%
Volt	9	1,32%
FAMILIE	5	0,73%
FREIE WÄHLER	7	1,02%
ÖDP	7	1,02%
BIG	1	0,15%
MERA25	0	0,00%
TIERSCHUTZ hier!	3	0,44%
PdH	2	0,29%
HEIMAT	0	0,00%
Bündnis C	0	0,00%

Partei	EW 2024 Stimmen	EW 2024 Prozent
Verjüngungsforschung	0	0,00%
MENSCHLICHE WELT	2	0,29%
MLPD	0	0,00%
DKP	0	0,00%
SGP	0	0,00%
ABG	0	0,00%
dieBasis	2	0,29%
BÜNDNIS DEUTSCHLAND	2	0,29%
BSW	27	3,95%
DAVA	1	0,15%
KLIMALISTE	0	0,00%
LETZTE GENERATION	2	0,29%
PDV	1	0,15%
PdF	5	0,73%
V-Partei ³	3	0,44%

8 Briefwahlbezirk 8

Anzahl Wahlbezirke	1
Wähler mit Wahlschein	679
Ungültige Stimmen	2
Gültige Stimmen	677

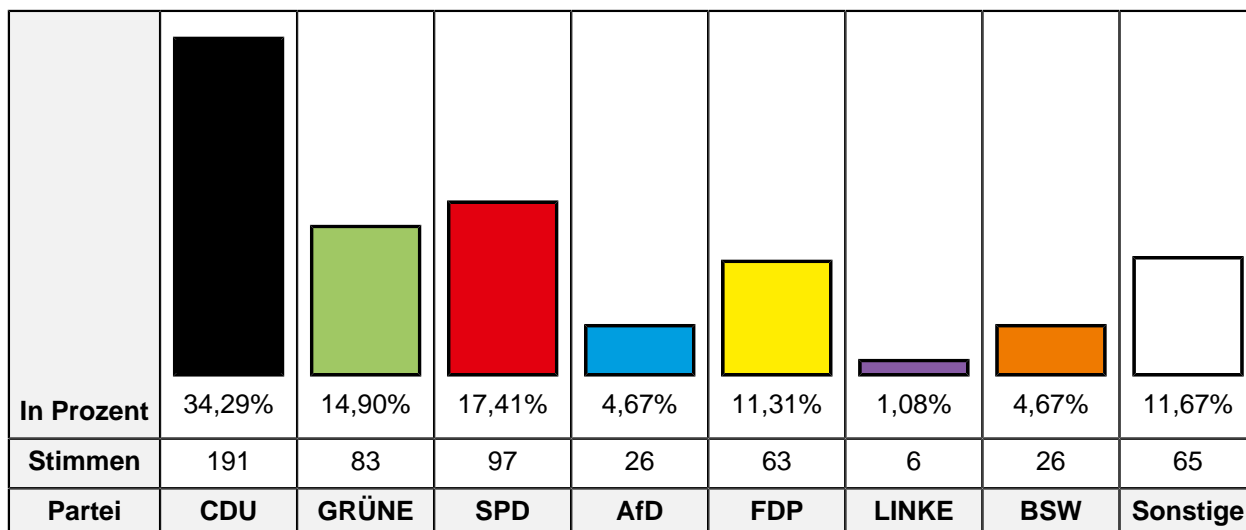
In Prozent	41,95% 14,33% 16,69% 5,61% 8,57% 1,33% 3,40% 8,12%
Stimmen	284 97 113 38 58 9 23 55
Partei	CDU GRÜNE SPD AfD FDP LINKE BSW Sonstige

Partei	EW 2024 Stimmen	EW 2024 Prozent
CDU	284	41,95%
GRÜNE	97	14,33%
SPD	113	16,69%
AfD	38	5,61%
FDP	58	8,57%
DIE LINKE	9	1,33%
Die PARTEI	9	1,33%
Tierschutzpartei	5	0,74%
PIRATEN	1	0,15%
Volt	3	0,44%
FAMILIE	1	0,15%
FREIE WÄHLER	9	1,33%
ÖDP	5	0,74%
BIG	0	0,00%
MERA25	1	0,15%
TIERSCHUTZ hier!	3	0,44%
PdH	3	0,44%
HEIMAT	0	0,00%
Bündnis C	0	0,00%

Partei	EW 2024 Stimmen	EW 2024 Prozent
Verjüngungsforschung	0	0,00%
MENSCHLICHE WELT	0	0,00%
MLPD	0	0,00%
DKP	0	0,00%
SGP	0	0,00%
ABG	2	0,30%
dieBasis	2	0,30%
BÜNDNIS DEUTSCHLAND	4	0,59%
BSW	23	3,40%
DAVA	1	0,15%
KLIMALISTE	1	0,15%
LETZTE GENERATION	1	0,15%
PDV	1	0,15%
PdF	3	0,44%
V-Partei ³	0	0,00%

9 Briefwahlbezirk 9

Anzahl Wahlbezirke	1
Wähler mit Wahlschein	559
Ungültige Stimmen	2
Gültige Stimmen	557

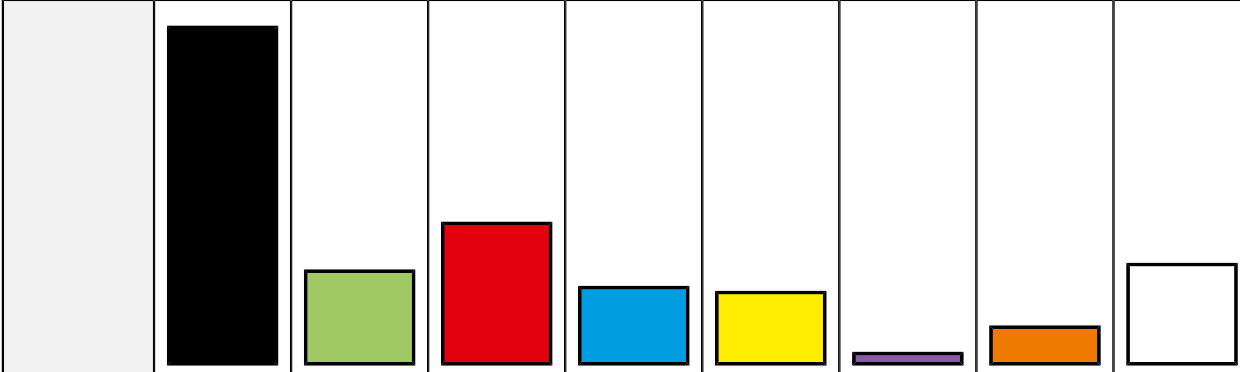


Partei	EW 2024 Stimmen	EW 2024 Prozent
CDU	191	34,29%
GRÜNE	83	14,90%
SPD	97	17,41%
AfD	26	4,67%
FDP	63	11,31%
DIE LINKE	6	1,08%
Die PARTEI	12	2,15%
Tierschutzpartei	10	1,80%
PIRATEN	2	0,36%
Volt	10	1,80%
FAMILIE	1	0,18%
FREIE WÄHLER	7	1,26%
ÖDP	5	0,90%
BIG	0	0,00%
MERA25	1	0,18%
TIERSCHUTZ hier!	2	0,36%
PdH	0	0,00%
HEIMAT	0	0,00%
Bündnis C	2	0,36%

Partei	EW 2024 Stimmen	EW 2024 Prozent
Verjüngungsforschung	1	0,18%
MENSCHLICHE WELT	3	0,54%
MLPD	0	0,00%
DKP	0	0,00%
SGP	0	0,00%
ABG	0	0,00%
dieBasis	0	0,00%
BÜNDNIS DEUTSCHLAND	5	0,90%
BSW	26	4,67%
DAVA	0	0,00%
KLIMALISTE	0	0,00%
LETZTE GENERATION	2	0,36%
PDV	0	0,00%
PdF	2	0,36%
V-Partei ³	0	0,00%

10 Briefwahlbezirk 10

Anzahl Wahlbezirke	1
Wähler mit Wahlschein	506
Ungültige Stimmen	0
Gültige Stimmen	506

	
In Prozent	39,92% 10,67% 16,40% 8,70% 8,10% 0,79% 3,95% 11,46%
Stimmen	202 54 83 44 41 4 20 58
Partei	CDU GRÜNE SPD AfD FDP LINKE BSW Sonstige

Partei	EW 2024 Stimmen	EW 2024 Prozent
CDU	202	39,92%
GRÜNE	54	10,67%
SPD	83	16,40%
AfD	44	8,70%
FDP	41	8,10%
DIE LINKE	4	0,79%
Die PARTEI	11	2,17%
Tierschutzpartei	11	2,17%
PIRATEN	1	0,20%
Volt	5	0,99%
FAMILIE	6	1,19%
FREIE WÄHLER	12	2,37%
ÖDP	1	0,20%
BIG	0	0,00%
MERA25	1	0,20%
TIERSCHUTZ hier!	3	0,59%
PdH	0	0,00%
HEIMAT	0	0,00%
Bündnis C	0	0,00%

Partei	EW 2024 Stimmen	EW 2024 Prozent
Verjüngungsforschung	0	0,00%
MENSCHLICHE WELT	0	0,00%
MLPD	0	0,00%
DKP	0	0,00%
SGP	0	0,00%
ABG	0	0,00%
dieBasis	0	0,00%
BÜNDNIS DEUTSCHLAND	3	0,59%
BSW	20	3,95%
DAVA	1	0,20%
KLIMALISTE	0	0,00%
LETZTE GENERATION	1	0,20%
PDV	0	0,00%
PdF	2	0,40%
V-Partei ³	0	0,00%

3010 Schmalbroich/Unterweiden

Anzahl Wahlbezirke	2
Wahlbeteiligung	63,11%
Wahlberechtigte insgesamt	1.392
Wahlberechtigte ohne Sperrvermerk	919
Wahlberechtigte mit Sperrvermerk	473
Wahlberechtigte § 24 Abs. 2 EuWO	0
Wähler insgesamt	580
Wähler mit Wahlschein	0
Ungültige Stimmen	9
Gültige Stimmen	571

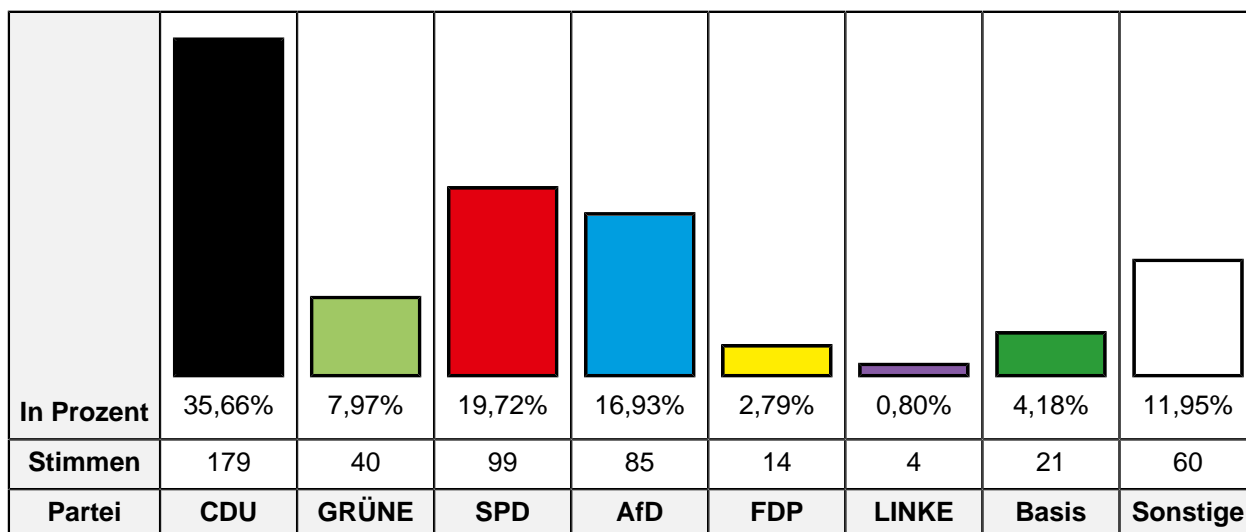
In Prozent	47,11%	10,16%	9,11%	13,13%	8,41%	0,70%	2,98%	8,41%
Stimmen	269	58	52	75	48	4	17	48
Partei	CDU	GRÜNE	SPD	AfD	FDP	LINKE	BSW	Sonstige

Partei	EW 2024 Stimmen	EW 2024 Prozent
CDU	269	47,11%
GRÜNE	58	10,16%
SPD	52	9,11%
AfD	75	13,13%
FDP	48	8,41%
DIE LINKE	4	0,70%
Die PARTEI	6	1,05%
Tierschutzpartei	6	1,05%
PIRATEN	4	0,70%
Volt	10	1,75%
FAMILIE	1	0,18%
FREIE WÄHLER	9	1,58%
ÖDP	5	0,88%
BIG	0	0,00%
MERA25	0	0,00%
TIERSCHUTZ hier!	1	0,18%

Partei	EW 2024 Stimmen	EW 2024 Prozent
PdH	2	0,35%
HEIMAT	0	0,00%
Bündnis C	0	0,00%
Verjüngungsforschung	1	0,18%
MENSCHLICHE WELT	0	0,00%
MLPD	0	0,00%
DKP	0	0,00%
SGP	0	0,00%
ABG	0	0,00%
dieBasis	0	0,00%
BÜNDNIS DEUTSCHLAND	0	0,00%
BSW	17	2,98%
DAVA	0	0,00%
KLIMALISTE	1	0,18%
LETZTE GENERATION	0	0,00%
PDV	0	0,00%
PdF	2	0,35%
V-Partei³	0	0,00%

3020 Kempen

Anzahl Wahlbezirke	1
Wahlbeteiligung	49,80%
Wahlberechtigte insgesamt	1.258
Wahlberechtigte ohne Sperrvermerk	1.022
Wahlberechtigte mit Sperrvermerk	236
Wahlberechtigte § 24 Abs. 2 EuWO	0
Wähler insgesamt	509
Wähler mit Wahlschein	1
Ungültige Stimmen	7
Gültige Stimmen	502

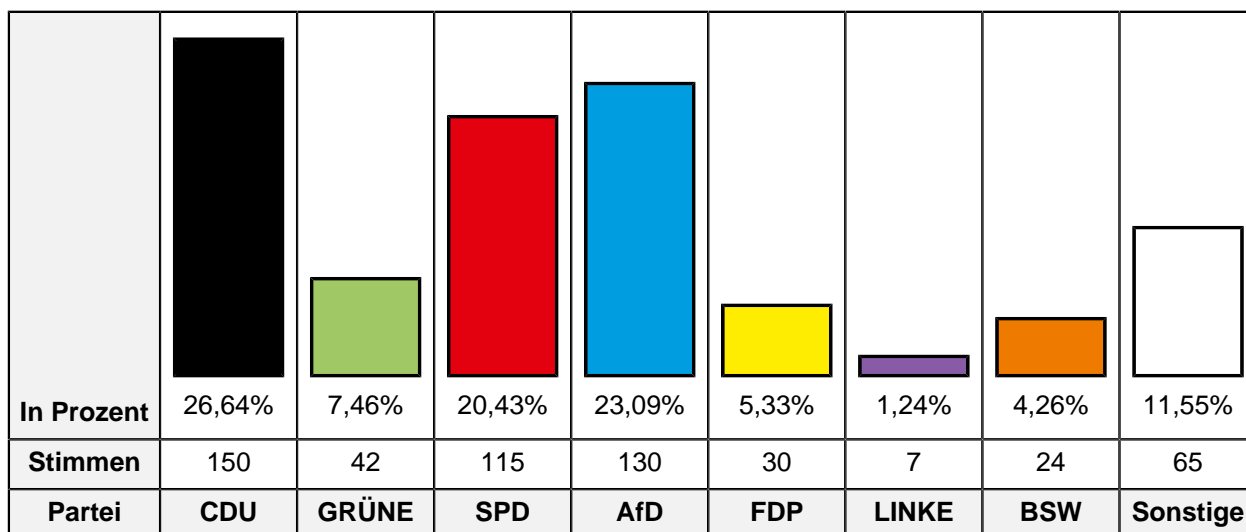


Partei	EW 2024 Stimmen	EW 2024 Prozent
CDU	179	35,66%
GRÜNE	40	7,97%
SPD	99	19,72%
AfD	85	16,93%
FDP	14	2,79%
DIE LINKE	4	0,80%
Die PARTEI	9	1,79%
Tierschutzpartei	4	0,80%
PIRATEN	4	0,80%
Volt	7	1,39%
FAMILIE	3	0,60%
FREIE WÄHLER	12	2,39%
ÖDP	4	0,80%
BIG	1	0,20%
MERA25	1	0,20%
TIERSCHUTZ hier!	1	0,20%

Partei	EW 2024 Stimmen	EW 2024 Prozent
PdH	0	0,00%
HEIMAT	0	0,00%
Bündnis C	1	0,20%
Verjüngungsforschung	0	0,00%
MENSCHLICHE WELT	1	0,20%
MLPD	1	0,20%
DKP	0	0,00%
SGP	0	0,00%
ABG	0	0,00%
dieBasis	21	4,18%
BÜNDNIS DEUTSCHLAND	5	1,00%
BSW	0	0,00%
DAVA	1	0,20%
KLIMALISTE	0	0,00%
LETZTE GENERATION	0	0,00%
PDV	1	0,20%
PdF	4	0,80%
V-Partei³	0	0,00%

3030 Kempen

Anzahl Wahlbezirke	1
Wahlbeteiligung	51,87%
Wahlberechtigte insgesamt	1.360
Wahlberechtigte ohne Sperrvermerk	1.097
Wahlberechtigte mit Sperrvermerk	263
Wahlberechtigte § 24 Abs. 2 EuWO	0
Wähler insgesamt	569
Wähler mit Wahlschein	0
Ungültige Stimmen	6
Gültige Stimmen	563

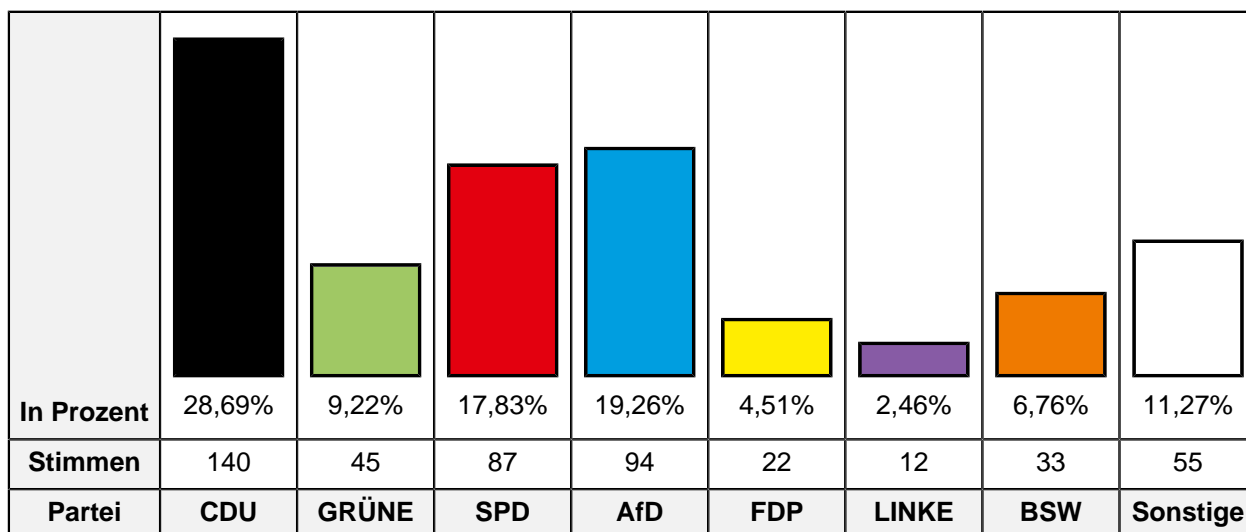


Partei	EW 2024 Stimmen	EW 2024 Prozent
CDU	150	26,64%
GRÜNE	42	7,46%
SPD	115	20,43%
AfD	130	23,09%
FDP	30	5,33%
DIE LINKE	7	1,24%
Die PARTEI	4	0,71%
Tierschutzpartei	11	1,95%
PIRATEN	2	0,36%
Volt	7	1,24%
FAMILIE	3	0,53%
FREIE WÄHLER	16	2,84%
ÖDP	9	1,60%
BIG	0	0,00%
MERA25	0	0,00%
TIERSCHUTZ hier!	1	0,18%

Partei	EW 2024 Stimmen	EW 2024 Prozent
PdH	0	0,00%
HEIMAT	1	0,18%
Bündnis C	0	0,00%
Verjüngungsforschung	0	0,00%
MENSCHLICHE WELT	1	0,18%
MLPD	1	0,18%
DKP	0	0,00%
SGP	0	0,00%
ABG	1	0,18%
dieBasis	0	0,00%
BÜNDNIS DEUTSCHLAND	5	0,89%
BSW	24	4,26%
DAVA	0	0,00%
KLIMALISTE	0	0,00%
LETZTE GENERATION	0	0,00%
PDV	1	0,18%
PdF	2	0,36%
V-Partei³	0	0,00%

3040 Kempten

Anzahl Wahlbezirke	1
Wahlbeteiligung	48,12%
Wahlberechtigte insgesamt	1.225
Wahlberechtigte ohne Sperrvermerk	1.035
Wahlberechtigte mit Sperrvermerk	190
Wahlberechtigte § 24 Abs. 2 EuWO	0
Wähler insgesamt	498
Wähler mit Wahlschein	2
Ungültige Stimmen	10
Gültige Stimmen	488

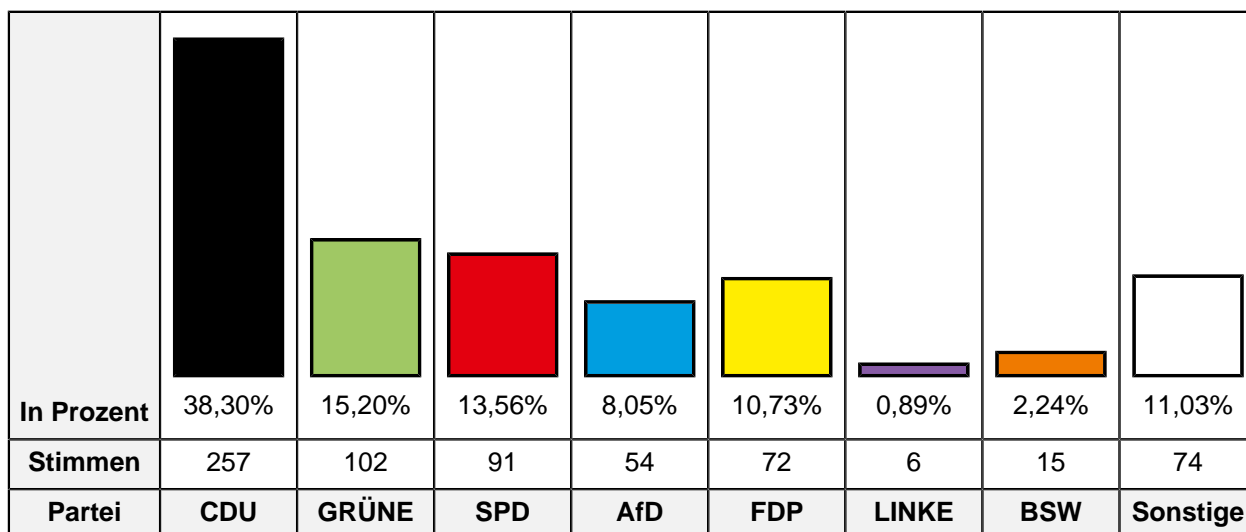


Partei	EW 2024 Stimmen	EW 2024 Prozent
CDU	140	28,69%
GRÜNE	45	9,22%
SPD	87	17,83%
AfD	94	19,26%
FDP	22	4,51%
DIE LINKE	12	2,46%
Die PARTEI	6	1,23%
Tierschutzpartei	8	1,64%
PIRATEN	3	0,61%
Volt	16	3,28%
FAMILIE	4	0,82%
FREIE WÄHLER	4	0,82%
ÖDP	2	0,41%
BIG	0	0,00%
MERA25	3	0,61%
TIERSCHUTZ hier!	0	0,00%

Partei	EW 2024 Stimmen	EW 2024 Prozent
PdH	1	0,20%
HEIMAT	1	0,20%
Bündnis C	0	0,00%
Verjüngungsforschung	0	0,00%
MENSCHLICHE WELT	0	0,00%
MLPD	0	0,00%
DKP	0	0,00%
SGP	0	0,00%
ABG	0	0,00%
dieBasis	0	0,00%
BÜNDNIS DEUTSCHLAND	1	0,20%
BSW	33	6,76%
DAVA	0	0,00%
KLIMALISTE	0	0,00%
LETZTE GENERATION	1	0,20%
PDV	0	0,00%
PdF	4	0,82%
V-Partei³	1	0,20%

3050 Kempen

Anzahl Wahlbezirke	1
Wahlbeteiligung	60,54%
Wahlberechtigte insgesamt	1.664
Wahlberechtigte ohne Sperrvermerk	1.120
Wahlberechtigte mit Sperrvermerk	544
Wahlberechtigte § 24 Abs. 2 EuWO	0
Wähler insgesamt	678
Wähler mit Wahlschein	0
Ungültige Stimmen	7
Gültige Stimmen	671

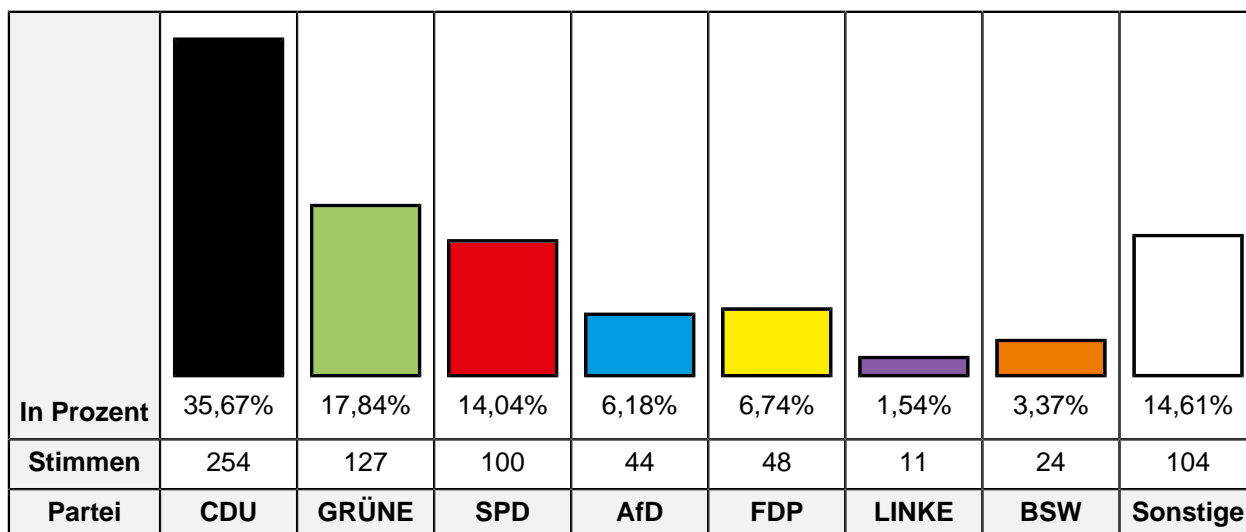


Partei	EW 2024 Stimmen	EW 2024 Prozent
CDU	257	38,30%
GRÜNE	102	15,20%
SPD	91	13,56%
AfD	54	8,05%
FDP	72	10,73%
DIE LINKE	6	0,89%
Die PARTEI	9	1,34%
Tierschutzpartei	13	1,94%
PIRATEN	2	0,30%
Volt	13	1,94%
FAMILIE	4	0,60%
FREIE WÄHLER	11	1,64%
ÖDP	7	1,04%
BIG	0	0,00%
MERA25	1	0,15%
TIERSCHUTZ hier!	3	0,45%

Partei	EW 2024 Stimmen	EW 2024 Prozent
PdH	0	0,00%
HEIMAT	0	0,00%
Bündnis C	0	0,00%
Verjüngungsforschung	0	0,00%
MENSCHLICHE WELT	0	0,00%
MLPD	0	0,00%
DKP	0	0,00%
SGP	0	0,00%
ABG	0	0,00%
dieBasis	0	0,00%
BÜNDNIS DEUTSCHLAND	0	0,00%
BSW	15	2,24%
DAVA	1	0,15%
KLIMALISTE	2	0,30%
LETZTE GENERATION	1	0,15%
PDV	0	0,00%
PdF	6	0,89%
V-Partei³	1	0,15%

3060 Kempen

Anzahl Wahlbezirke	1
Wahlbeteiligung	67,23%
Wahlberechtigte insgesamt	1.580
Wahlberechtigte ohne Sperrvermerk	1.071
Wahlberechtigte mit Sperrvermerk	509
Wahlberechtigte § 24 Abs. 2 EuWO	0
Wähler insgesamt	720
Wähler mit Wahlschein	4
Ungültige Stimmen	8
Gültige Stimmen	712

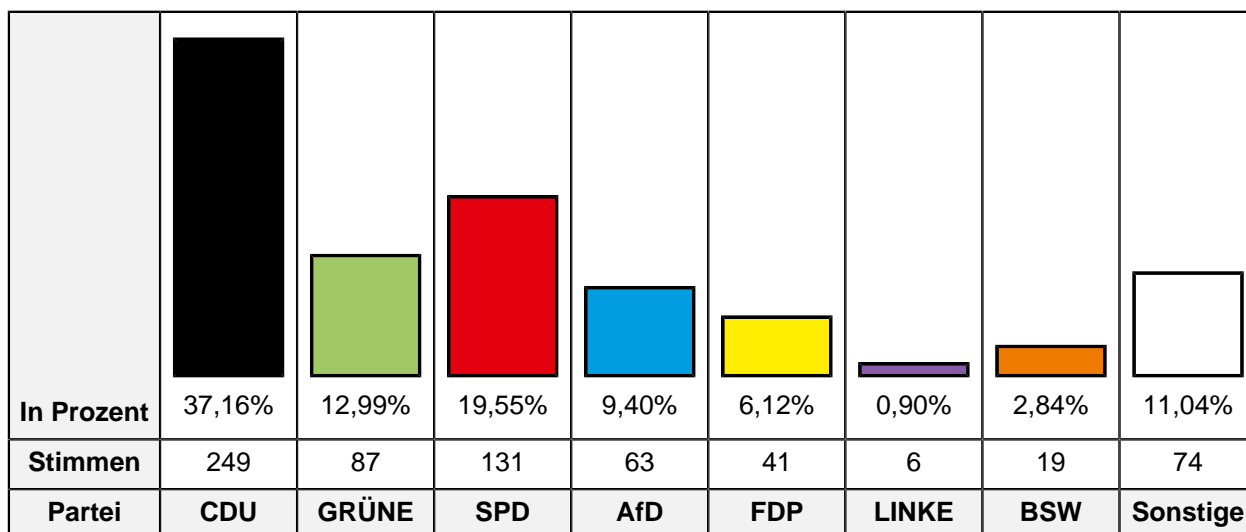


Partei	EW 2024 Stimmen	EW 2024 Prozent
CDU	254	35,67%
GRÜNE	127	17,84%
SPD	100	14,04%
AfD	44	6,18%
FDP	48	6,74%
DIE LINKE	11	1,54%
Die PARTEI	23	3,23%
Tierschutzpartei	12	1,69%
PIRATEN	6	0,84%
Volt	17	2,39%
FAMILIE	1	0,14%
FREIE WÄHLER	9	1,26%
ÖDP	5	0,70%
BIG	1	0,14%
MERA25	4	0,56%
TIERSCHUTZ hier!	2	0,28%

Partei	EW 2024 Stimmen	EW 2024 Prozent
PdH	4	0,56%
HEIMAT	1	0,14%
Bündnis C	2	0,28%
Verjüngungsforschung	0	0,00%
MENSCHLICHE WELT	0	0,00%
MLPD	0	0,00%
DKP	0	0,00%
SGP	1	0,14%
ABG	2	0,28%
dieBasis	3	0,42%
BÜNDNIS DEUTSCHLAND	2	0,28%
BSW	24	3,37%
DAVA	2	0,28%
KLIMALISTE	1	0,14%
LETZTE GENERATION	1	0,14%
PDV	0	0,00%
PdF	4	0,56%
V-Partei³	1	0,14%

3070 Kempen

Anzahl Wahlbezirke	1
Wahlbeteiligung	55,78%
Wahlberechtigte insgesamt	1.624
Wahlberechtigte ohne Sperrvermerk	1.212
Wahlberechtigte mit Sperrvermerk	412
Wahlberechtigte § 24 Abs. 2 EuWO	0
Wähler insgesamt	676
Wähler mit Wahlschein	0
Ungültige Stimmen	6
Gültige Stimmen	670

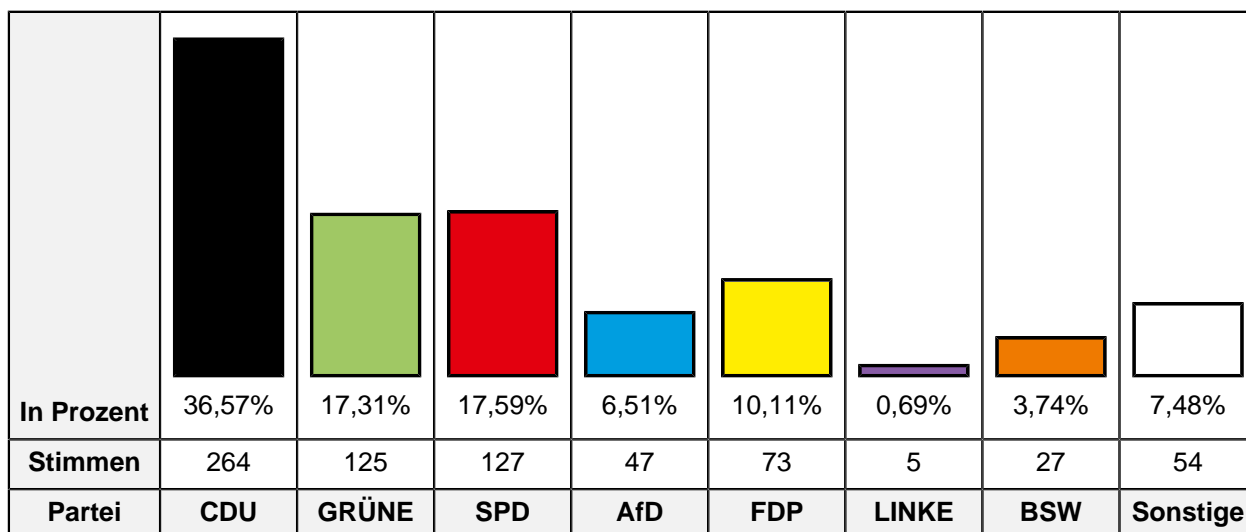


Partei	EW 2024 Stimmen	EW 2024 Prozent
CDU	249	37,16%
GRÜNE	87	12,99%
SPD	131	19,55%
AfD	63	9,40%
FDP	41	6,12%
DIE LINKE	6	0,90%
Die PARTEI	17	2,54%
Tierschutzpartei	10	1,49%
PIRATEN	1	0,15%
Volt	15	2,24%
FAMILIE	8	1,19%
FREIE WÄHLER	7	1,04%
ÖDP	4	0,60%
BIG	0	0,00%
MERA25	0	0,00%
TIERSCHUTZ hier!	1	0,15%

Partei	EW 2024 Stimmen	EW 2024 Prozent
PdH	1	0,15%
HEIMAT	0	0,00%
Bündnis C	1	0,15%
Verjüngungsforschung	0	0,00%
MENSCHLICHE WELT	1	0,15%
MLPD	0	0,00%
DKP	0	0,00%
SGP	0	0,00%
ABG	0	0,00%
dieBasis	0	0,00%
BÜNDNIS DEUTSCHLAND	1	0,15%
BSW	19	2,84%
DAVA	1	0,15%
KLIMALISTE	1	0,15%
LETZTE GENERATION	2	0,30%
PDV	0	0,00%
PdF	2	0,30%
V-Partei³	1	0,15%

3080 Kempen

Anzahl Wahlbezirke	1
Wahlbeteiligung	73,40%
Wahlberechtigte insgesamt	1.567
Wahlberechtigte ohne Sperrvermerk	985
Wahlberechtigte mit Sperrvermerk	582
Wahlberechtigte § 24 Abs. 2 EuWO	0
Wähler insgesamt	723
Wähler mit Wahlschein	2
Ungültige Stimmen	1
Gültige Stimmen	722

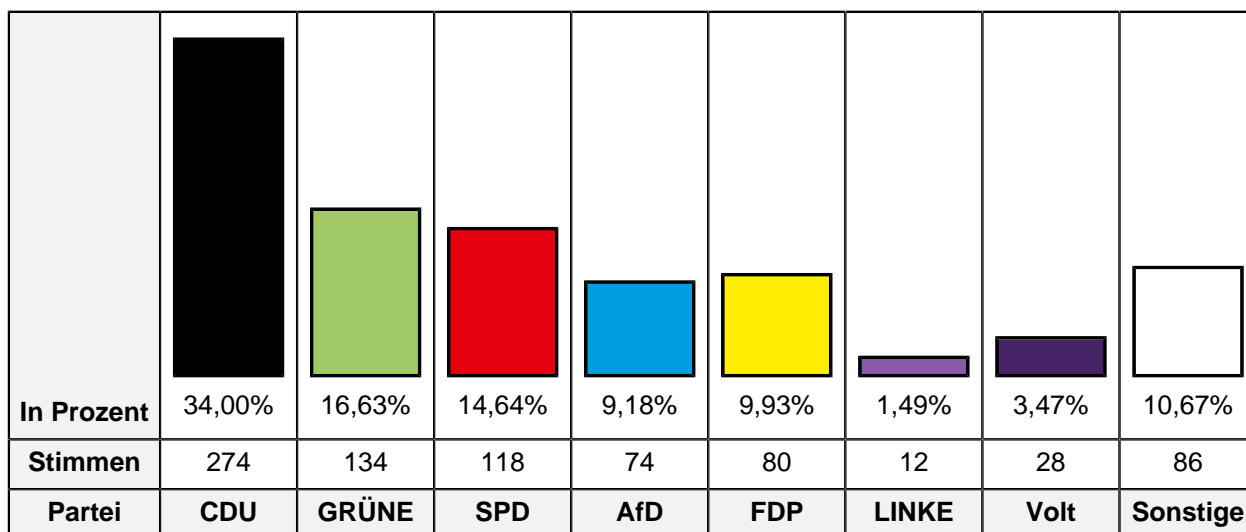


Partei	EW 2024 Stimmen	EW 2024 Prozent
CDU	264	36,57%
GRÜNE	125	17,31%
SPD	127	17,59%
AfD	47	6,51%
FDP	73	10,11%
DIE LINKE	5	0,69%
Die PARTEI	10	1,39%
Tierschutzpartei	7	0,97%
PIRATEN	1	0,14%
Volt	12	1,66%
FAMILIE	3	0,42%
FREIE WÄHLER	6	0,83%
ÖDP	3	0,42%
BIG	0	0,00%
MERA25	1	0,14%
TIERSCHUTZ hier!	1	0,14%

Partei	EW 2024 Stimmen	EW 2024 Prozent
PdH	0	0,00%
HEIMAT	0	0,00%
Bündnis C	0	0,00%
Verjüngungsforschung	0	0,00%
MENSCHLICHE WELT	1	0,14%
MLPD	0	0,00%
DKP	0	0,00%
SGP	0	0,00%
ABG	0	0,00%
dieBasis	1	0,14%
BÜNDNIS DEUTSCHLAND	1	0,14%
BSW	27	3,74%
DAVA	1	0,14%
KLIMALISTE	3	0,42%
LETZTE GENERATION	0	0,00%
PDV	1	0,14%
PdF	2	0,28%
V-Partei³	0	0,00%

3090 Kempen

Anzahl Wahlbezirke	1
Wahlbeteiligung	73,95%
Wahlberechtigte insgesamt	1.558
Wahlberechtigte ohne Sperrvermerk	1.098
Wahlberechtigte mit Sperrvermerk	460
Wahlberechtigte § 24 Abs. 2 EuWO	0
Wähler insgesamt	812
Wähler mit Wahlschein	5
Ungültige Stimmen	6
Gültige Stimmen	806

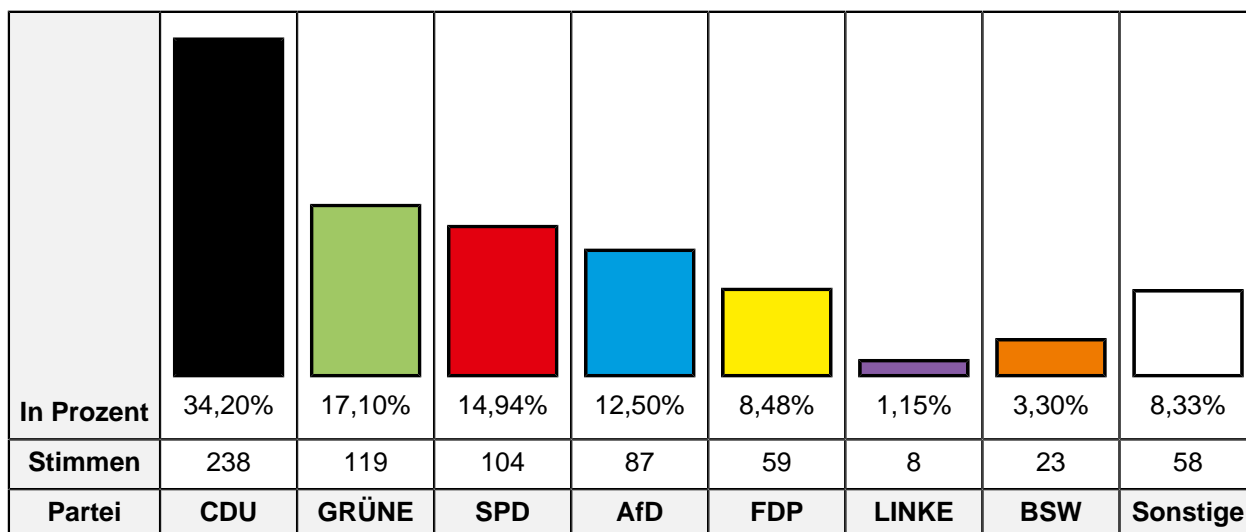


Partei	EW 2024 Stimmen	EW 2024 Prozent
CDU	274	34,00%
GRÜNE	134	16,63%
SPD	118	14,64%
AfD	74	9,18%
FDP	80	9,93%
DIE LINKE	12	1,49%
Die PARTEI	13	1,61%
Tierschutzpartei	7	0,87%
PIRATEN	1	0,12%
Volt	28	3,47%
FAMILIE	1	0,12%
FREIE WÄHLER	12	1,49%
ÖDP	8	0,99%
BIG	0	0,00%
MERA25	0	0,00%
TIERSCHUTZ hier!	1	0,12%

Partei	EW 2024 Stimmen	EW 2024 Prozent
PdH	0	0,00%
HEIMAT	0	0,00%
Bündnis C	4	0,50%
Verjüngungsforschung	1	0,12%
MENSCHLICHE WELT	0	0,00%
MLPD	1	0,12%
DKP	0	0,00%
SGP	0	0,00%
ABG	0	0,00%
dieBasis	0	0,00%
BÜNDNIS DEUTSCHLAND	2	0,25%
BSW	23	2,85%
DAVA	1	0,12%
KLIMALISTE	0	0,00%
LETZTE GENERATION	0	0,00%
PDV	2	0,25%
PdF	9	1,12%
V-Partei³	0	0,00%

3100 Kempen

Anzahl Wahlbezirke	1
Wahlbeteiligung	66,04%
Wahlberechtigte insgesamt	1.512
Wahlberechtigte ohne Sperrvermerk	1.057
Wahlberechtigte mit Sperrvermerk	455
Wahlberechtigte § 24 Abs. 2 EuWO	0
Wähler insgesamt	698
Wähler mit Wahlschein	2
Ungültige Stimmen	2
Gültige Stimmen	696

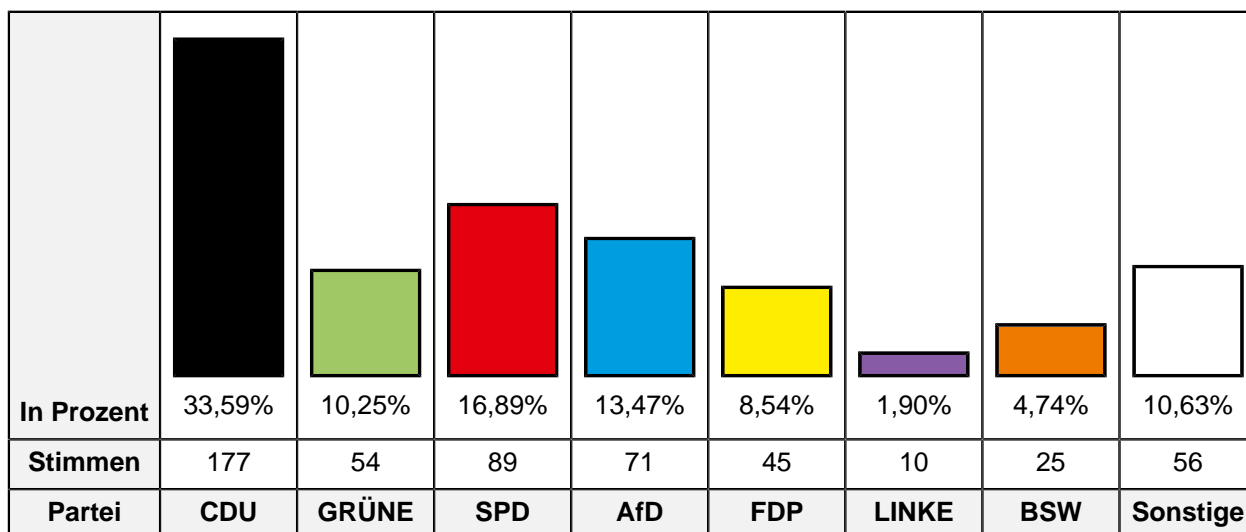


Partei	EW 2024 Stimmen	EW 2024 Prozent
CDU	238	34,20%
GRÜNE	119	17,10%
SPD	104	14,94%
AfD	87	12,50%
FDP	59	8,48%
DIE LINKE	8	1,15%
Die PARTEI	7	1,01%
Tierschutzpartei	7	1,01%
PIRATEN	3	0,43%
Volt	13	1,87%
FAMILIE	0	0,00%
FREIE WÄHLER	10	1,44%
ÖDP	6	0,86%
BIG	0	0,00%
MERA25	0	0,00%
TIERSCHUTZ hier!	1	0,14%

Partei	EW 2024 Stimmen	EW 2024 Prozent
PdH	1	0,14%
HEIMAT	0	0,00%
Bündnis C	0	0,00%
Verjüngungsforschung	0	0,00%
MENSCHLICHE WELT	1	0,14%
MLPD	1	0,14%
DKP	0	0,00%
SGP	0	0,00%
ABG	0	0,00%
dieBasis	1	0,14%
BÜNDNIS DEUTSCHLAND	0	0,00%
BSW	23	3,30%
DAVA	0	0,00%
KLIMALISTE	0	0,00%
LETZTE GENERATION	2	0,29%
PDV	0	0,00%
PdF	5	0,72%
V-Partei³	0	0,00%

3110 Kempen

Anzahl Wahlbezirke	1
Wahlbeteiligung	55,12%
Wahlberechtigte insgesamt	1.371
Wahlberechtigte ohne Sperrvermerk	967
Wahlberechtigte mit Sperrvermerk	404
Wahlberechtigte § 24 Abs. 2 EuWO	0
Wähler insgesamt	533
Wähler mit Wahlschein	0
Ungültige Stimmen	6
Gültige Stimmen	527

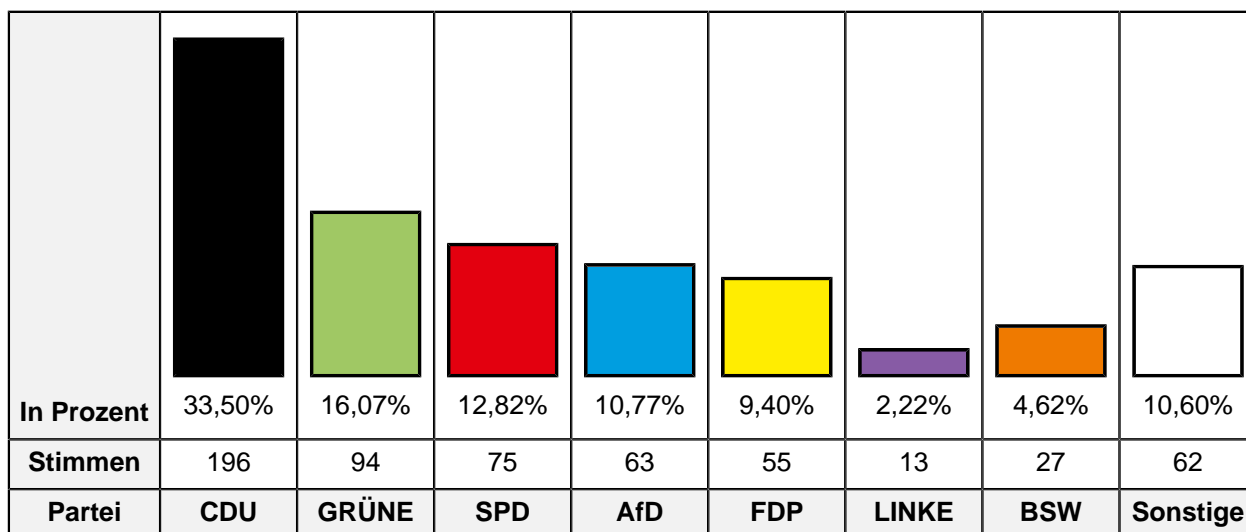


Partei	EW 2024 Stimmen	EW 2024 Prozent
CDU	177	33,59%
GRÜNE	54	10,25%
SPD	89	16,89%
AfD	71	13,47%
FDP	45	8,54%
DIE LINKE	10	1,90%
Die PARTEI	12	2,28%
Tierschutzpartei	10	1,90%
PIRATEN	0	0,00%
Volt	9	1,71%
FAMILIE	3	0,57%
FREIE WÄHLER	4	0,76%
ÖDP	3	0,57%
BIG	0	0,00%
MERA25	1	0,19%
TIERSCHUTZ hier!	1	0,19%

Partei	EW 2024 Stimmen	EW 2024 Prozent
PdH	2	0,38%
HEIMAT	1	0,19%
Bündnis C	0	0,00%
Verjüngungsforschung	0	0,00%
MENSCHLICHE WELT	1	0,19%
MLPD	0	0,00%
DKP	0	0,00%
SGP	0	0,00%
ABG	0	0,00%
dieBasis	0	0,00%
BÜNDNIS DEUTSCHLAND	2	0,38%
BSW	25	4,74%
DAVA	0	0,00%
KLIMALISTE	0	0,00%
LETZTE GENERATION	4	0,76%
PDV	0	0,00%
PdF	2	0,38%
V-Partei³	1	0,19%

3120 Kempen

Anzahl Wahlbezirke	1
Wahlbeteiligung	60,04%
Wahlberechtigte insgesamt	1.353
Wahlberechtigte ohne Sperrvermerk	981
Wahlberechtigte mit Sperrvermerk	372
Wahlberechtigte § 24 Abs. 2 EuWO	0
Wähler insgesamt	589
Wähler mit Wahlschein	1
Ungültige Stimmen	4
Gültige Stimmen	585

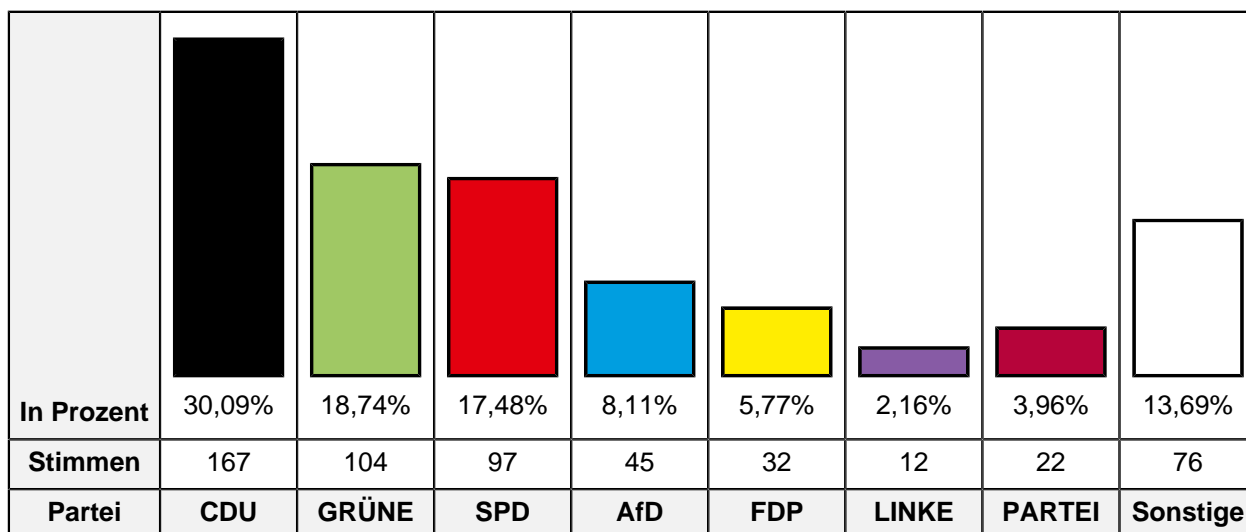


Partei	EW 2024 Stimmen	EW 2024 Prozent
CDU	196	33,50%
GRÜNE	94	16,07%
SPD	75	12,82%
AfD	63	10,77%
FDP	55	9,40%
DIE LINKE	13	2,22%
Die PARTEI	7	1,20%
Tierschutzpartei	4	0,68%
PIRATEN	1	0,17%
Volt	20	3,42%
FAMILIE	0	0,00%
FREIE WÄHLER	5	0,85%
ÖDP	6	1,03%
BIG	0	0,00%
MERA25	0	0,00%
TIERSCHUTZ hier!	1	0,17%

Partei	EW 2024 Stimmen	EW 2024 Prozent
PdH	1	0,17%
HEIMAT	0	0,00%
Bündnis C	0	0,00%
Verjüngungsforschung	0	0,00%
MENSCHLICHE WELT	0	0,00%
MLPD	0	0,00%
DKP	0	0,00%
SGP	0	0,00%
ABG	1	0,17%
dieBasis	1	0,17%
BÜNDNIS DEUTSCHLAND	6	1,03%
BSW	27	4,62%
DAVA	0	0,00%
KLIMALISTE	1	0,17%
LETZTE GENERATION	0	0,00%
PDV	0	0,00%
PdF	6	1,03%
V-Partei³	2	0,34%

3130 Kempen

Anzahl Wahlbezirke	1
Wahlbeteiligung	55,65%
Wahlberechtigte insgesamt	1.387
Wahlberechtigte ohne Sperrvermerk	1.008
Wahlberechtigte mit Sperrvermerk	379
Wahlberechtigte § 24 Abs. 2 EuWO	0
Wähler insgesamt	561
Wähler mit Wahlschein	0
Ungültige Stimmen	6
Gültige Stimmen	555



Partei	EW 2024 Stimmen	EW 2024 Prozent
CDU	167	30,09%
GRÜNE	104	18,74%
SPD	97	17,48%
AfD	45	8,11%
FDP	32	5,77%
DIE LINKE	12	2,16%
Die PARTEI	22	3,96%
Tierschutzpartei	10	1,80%
PIRATEN	2	0,36%
Volt	12	2,16%
FAMILIE	1	0,18%
FREIE WÄHLER	9	1,62%
ÖDP	6	1,08%
BIG	0	0,00%
MERA25	1	0,18%
TIERSCHUTZ hier!	5	0,90%

Partei	EW 2024 Stimmen	EW 2024 Prozent
PdH	0	0,00%
HEIMAT	1	0,18%
Bündnis C	2	0,36%
Verjüngungsforschung	0	0,00%
MENSCHLICHE WELT	1	0,18%
MLPD	0	0,00%
DKP	1	0,18%
SGP	0	0,00%
ABG	0	0,00%
dieBasis	1	0,18%
BÜNDNIS DEUTSCHLAND	2	0,36%
BSW	14	2,52%
DAVA	0	0,00%
KLIMALISTE	2	0,36%
LETZTE GENERATION	0	0,00%
PDV	0	0,00%
PdF	5	0,90%
V-Partei³	1	0,18%

3140 St. Hubert

Anzahl Wahlbezirke	2
Wahlbeteiligung	60,87%
Wahlberechtigte insgesamt	1.241
Wahlberechtigte ohne Sperrvermerk	892
Wahlberechtigte mit Sperrvermerk	349
Wahlberechtigte § 24 Abs. 2 EuWO	0
Wähler insgesamt	543
Wähler mit Wahlschein	0
Ungültige Stimmen	3
Gültige Stimmen	540

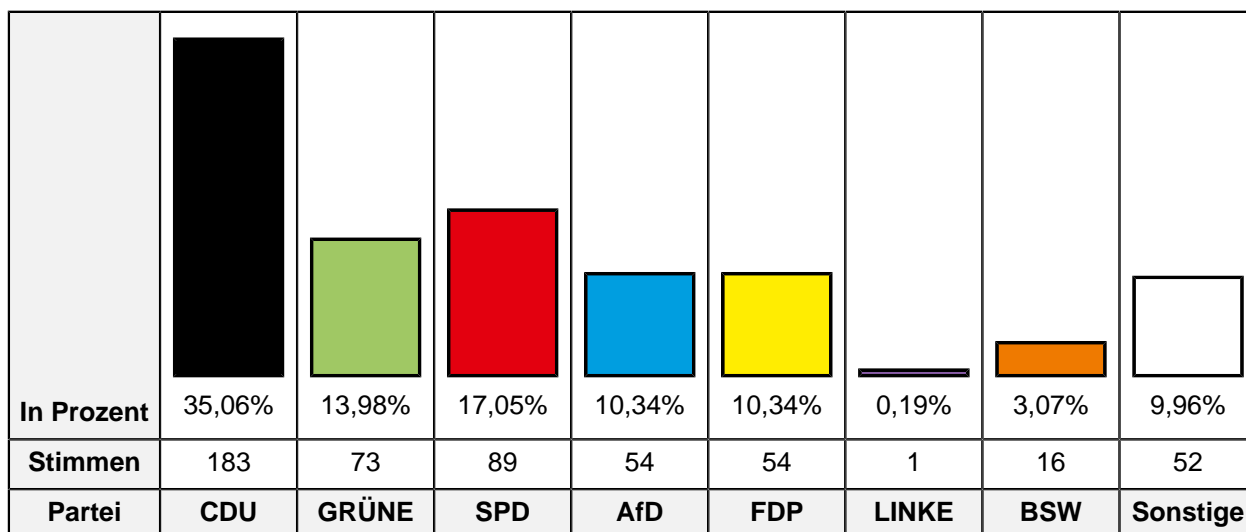
In Prozent	41,11%	10,56%	15,37%	13,15%	8,33%	0,56%	2,41%	8,52%
Stimmen	222	57	83	71	45	3	13	46
Partei	CDU	GRÜNE	SPD	AfD	FDP	LINKE	Volt	Sonstige

Partei	EW 2024 Stimmen	EW 2024 Prozent
CDU	222	41,11%
GRÜNE	57	10,56%
SPD	83	15,37%
AfD	71	13,15%
FDP	45	8,33%
DIE LINKE	3	0,56%
Die PARTEI	8	1,48%
Tierschutzpartei	9	1,67%
PIRATEN	2	0,37%
Volt	13	2,41%
FAMILIE	2	0,37%
FREIE WÄHLER	5	0,93%
ÖDP	2	0,37%
BIG	0	0,00%
MERA25	0	0,00%
TIERSCHUTZ hier!	0	0,00%

Partei	EW 2024 Stimmen	EW 2024 Prozent
PdH	0	0,00%
HEIMAT	0	0,00%
Bündnis C	2	0,37%
Verjüngungsforschung	0	0,00%
MENSCHLICHE WELT	1	0,19%
MLPD	0	0,00%
DKP	0	0,00%
SGP	0	0,00%
ABG	0	0,00%
dieBasis	1	0,19%
BÜNDNIS DEUTSCHLAND	2	0,37%
BSW	7	1,30%
DAVA	0	0,00%
KLIMALISTE	0	0,00%
LETZTE GENERATION	1	0,19%
PDV	0	0,00%
PdF	4	0,74%
V-Partei³	0	0,00%

3150 St. Hubert

Anzahl Wahlbezirke	1
Wahlbeteiligung	59,80%
Wahlberechtigte insgesamt	1.280
Wahlberechtigte ohne Sperrvermerk	883
Wahlberechtigte mit Sperrvermerk	397
Wahlberechtigte § 24 Abs. 2 EuWO	0
Wähler insgesamt	528
Wähler mit Wahlschein	0
Ungültige Stimmen	6
Gültige Stimmen	522

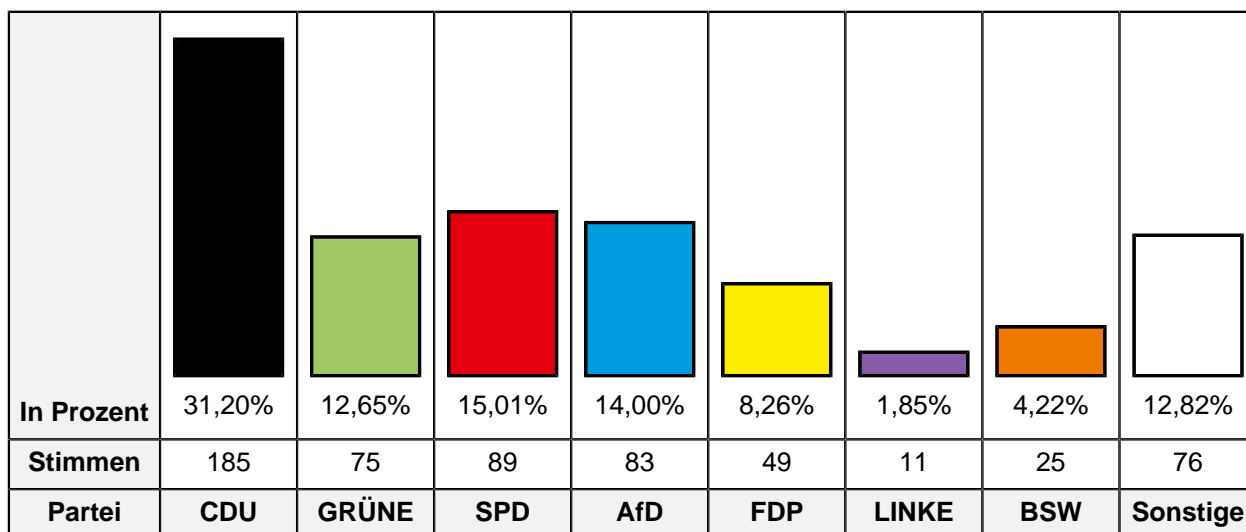


Partei	EW 2024 Stimmen	EW 2024 Prozent
CDU	183	35,06%
GRÜNE	73	13,98%
SPD	89	17,05%
AfD	54	10,34%
FDP	54	10,34%
DIE LINKE	1	0,19%
Die PARTEI	6	1,15%
Tierschutzpartei	9	1,72%
PIRATEN	2	0,38%
Volt	5	0,96%
FAMILIE	0	0,00%
FREIE WÄHLER	5	0,96%
ÖDP	5	0,96%
BIG	0	0,00%
MERA25	0	0,00%
TIERSCHUTZ hier!	1	0,19%

Partei	EW 2024 Stimmen	EW 2024 Prozent
PdH	3	0,57%
HEIMAT	2	0,38%
Bündnis C	0	0,00%
Verjüngungsforschung	0	0,00%
MENSCHLICHE WELT	1	0,19%
MLPD	0	0,00%
DKP	0	0,00%
SGP	0	0,00%
ABG	0	0,00%
dieBasis	2	0,38%
BÜNDNIS DEUTSCHLAND	1	0,19%
BSW	16	3,07%
DAVA	4	0,77%
KLIMALISTE	0	0,00%
LETZTE GENERATION	0	0,00%
PDV	0	0,00%
PdF	6	1,15%
V-Partei³	0	0,00%

3160 St. Hubert

Anzahl Wahlbezirke	1
Wahlbeteiligung	64,05%
Wahlberechtigte insgesamt	1.266
Wahlberechtigte ohne Sperrvermerk	943
Wahlberechtigte mit Sperrvermerk	323
Wahlberechtigte § 24 Abs. 2 EuWO	0
Wähler insgesamt	604
Wähler mit Wahlschein	3
Ungültige Stimmen	11
Gültige Stimmen	593

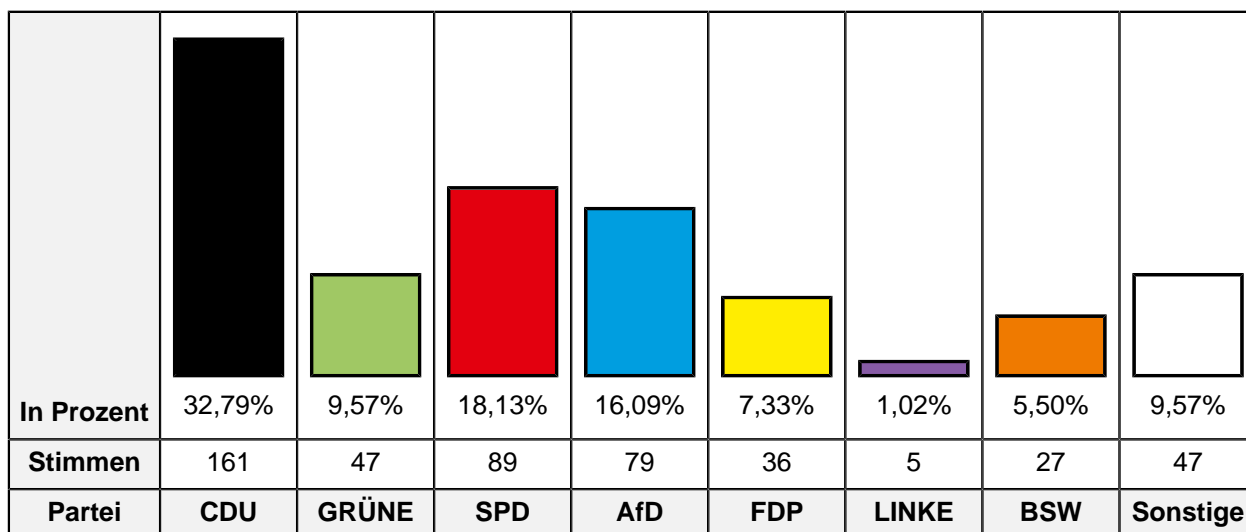


Partei	EW 2024 Stimmen	EW 2024 Prozent
CDU	185	31,20%
GRÜNE	75	12,65%
SPD	89	15,01%
AfD	83	14,00%
FDP	49	8,26%
DIE LINKE	11	1,85%
Die PARTEI	16	2,70%
Tierschutzpartei	11	1,85%
PIRATEN	2	0,34%
Volt	7	1,18%
FAMILIE	3	0,51%
FREIE WÄHLER	1	0,17%
ÖDP	7	1,18%
BIG	0	0,00%
MERA25	0	0,00%
TIERSCHUTZ hier!	1	0,17%

Partei	EW 2024 Stimmen	EW 2024 Prozent
PdH	1	0,17%
HEIMAT	0	0,00%
Bündnis C	0	0,00%
Verjüngungsforschung	1	0,17%
MENSCHLICHE WELT	0	0,00%
MLPD	0	0,00%
DKP	0	0,00%
SGP	0	0,00%
ABG	2	0,34%
dieBasis	2	0,34%
BÜNDNIS DEUTSCHLAND	8	1,35%
BSW	25	4,22%
DAVA	6	1,01%
KLIMALISTE	0	0,00%
LETZTE GENERATION	0	0,00%
PDV	0	0,00%
PdF	8	1,35%
V-Partei³	0	0,00%

3170 St. Hubert

Anzahl Wahlbezirke	1
Wahlbeteiligung	56,73%
Wahlberechtigte insgesamt	1.180
Wahlberechtigte ohne Sperrvermerk	869
Wahlberechtigte mit Sperrvermerk	311
Wahlberechtigte § 24 Abs. 2 EuWO	0
Wähler insgesamt	493
Wähler mit Wahlschein	4
Ungültige Stimmen	2
Gültige Stimmen	491

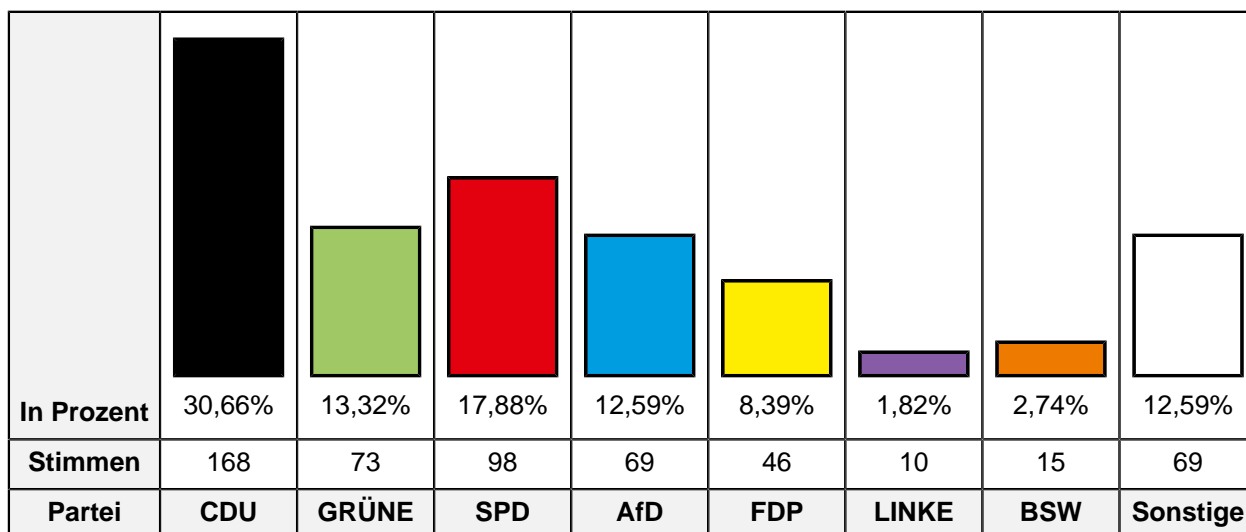


Partei	EW 2024 Stimmen	EW 2024 Prozent
CDU	161	32,79%
GRÜNE	47	9,57%
SPD	89	18,13%
AfD	79	16,09%
FDP	36	7,33%
DIE LINKE	5	1,02%
Die PARTEI	4	0,81%
Tierschutzpartei	5	1,02%
PIRATEN	2	0,41%
Volt	13	2,65%
FAMILIE	6	1,22%
FREIE WÄHLER	4	0,81%
ÖDP	1	0,20%
BIG	0	0,00%
MERA25	0	0,00%
TIERSCHUTZ hier!	2	0,41%

Partei	EW 2024 Stimmen	EW 2024 Prozent
PdH	0	0,00%
HEIMAT	0	0,00%
Bündnis C	0	0,00%
Verjüngungsforschung	0	0,00%
MENSCHLICHE WELT	1	0,20%
MLPD	0	0,00%
DKP	0	0,00%
SGP	0	0,00%
ABG	0	0,00%
dieBasis	1	0,20%
BÜNDNIS DEUTSCHLAND	3	0,61%
BSW	27	5,50%
DAVA	0	0,00%
KLIMALISTE	0	0,00%
LETZTE GENERATION	0	0,00%
PDV	0	0,00%
PdF	3	0,61%
V-Partei³	2	0,41%

3180 St. Hubert

Anzahl Wahlbezirke	1
Wahlbeteiligung	48,55%
Wahlberechtigte insgesamt	1.431
Wahlberechtigte ohne Sperrvermerk	1.135
Wahlberechtigte mit Sperrvermerk	296
Wahlberechtigte § 24 Abs. 2 EuWO	0
Wähler insgesamt	551
Wähler mit Wahlschein	4
Ungültige Stimmen	3
Gültige Stimmen	548

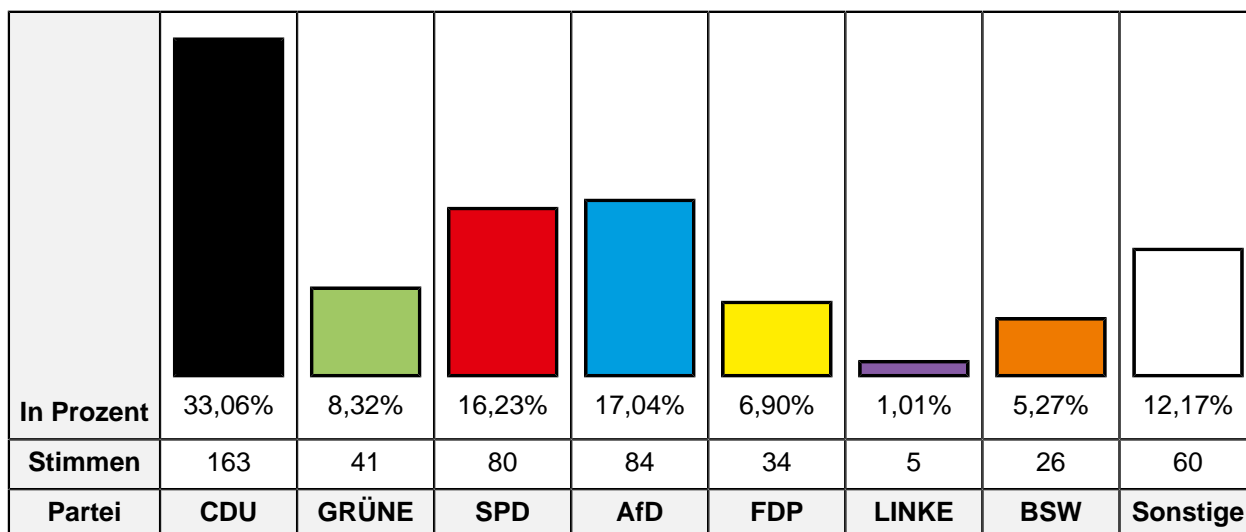


Partei	EW 2024 Stimmen	EW 2024 Prozent
CDU	168	30,66%
GRÜNE	73	13,32%
SPD	98	17,88%
AfD	69	12,59%
FDP	46	8,39%
DIE LINKE	10	1,82%
Die PARTEI	13	2,37%
Tierschutzpartei	5	0,91%
PIRATEN	2	0,36%
Volt	13	2,37%
FAMILIE	2	0,36%
FREIE WÄHLER	11	2,01%
ÖDP	5	0,91%
BIG	1	0,18%
MERA25	1	0,18%
TIERSCHUTZ hier!	1	0,18%

Partei	EW 2024 Stimmen	EW 2024 Prozent
PdH	2	0,36%
HEIMAT	0	0,00%
Bündnis C	2	0,36%
Verjüngungsforschung	1	0,18%
MENSCHLICHE WELT	1	0,18%
MLPD	0	0,00%
DKP	0	0,00%
SGP	0	0,00%
ABG	0	0,00%
dieBasis	0	0,00%
BÜNDNIS DEUTSCHLAND	0	0,00%
BSW	15	2,74%
DAVA	1	0,18%
KLIMALISTE	0	0,00%
LETZTE GENERATION	2	0,36%
PDV	0	0,00%
PdF	6	1,09%
V-Partei³	0	0,00%

3190 Tönisberg

Anzahl Wahlbezirke	1
Wahlbeteiligung	52,50%
Wahlberechtigte insgesamt	1.185
Wahlberechtigte ohne Sperrvermerk	941
Wahlberechtigte mit Sperrvermerk	244
Wahlberechtigte § 24 Abs. 2 EuWO	0
Wähler insgesamt	494
Wähler mit Wahlschein	2
Ungültige Stimmen	1
Gültige Stimmen	493

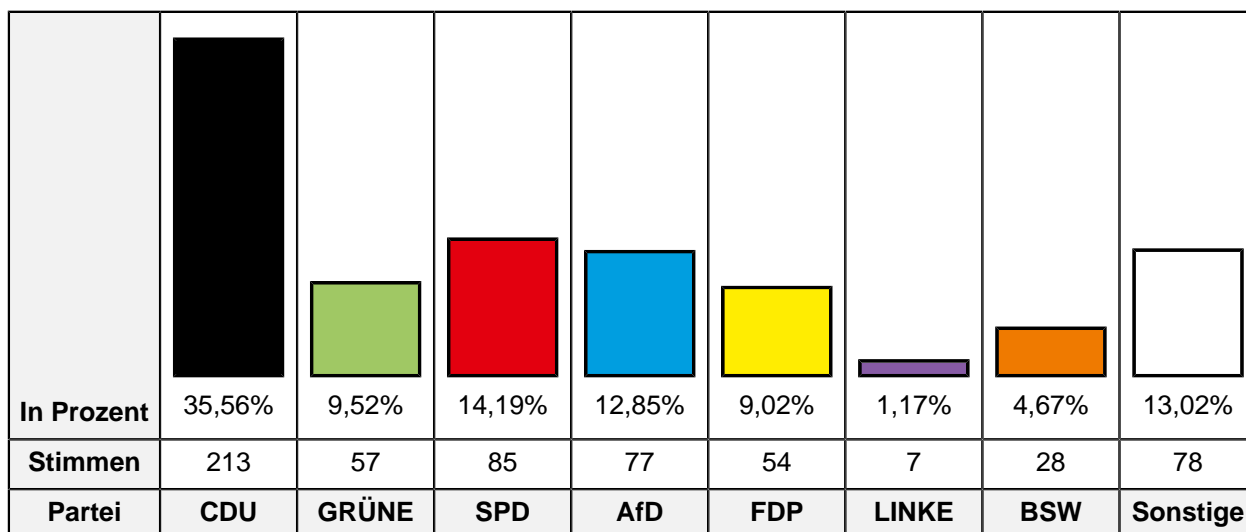


Partei	EW 2024 Stimmen	EW 2024 Prozent
CDU	163	33,06%
GRÜNE	41	8,32%
SPD	80	16,23%
AfD	84	17,04%
FDP	34	6,90%
DIE LINKE	5	1,01%
Die PARTEI	12	2,43%
Tierschutzpartei	9	1,83%
PIRATEN	1	0,20%
Volt	5	1,01%
FAMILIE	8	1,62%
FREIE WÄHLER	4	0,81%
ÖDP	5	1,01%
BIG	0	0,00%
MERA25	0	0,00%
TIERSCHUTZ hier!	2	0,41%

Partei	EW 2024 Stimmen	EW 2024 Prozent
PdH	1	0,20%
HEIMAT	0	0,00%
Bündnis C	0	0,00%
Verjüngungsforschung	1	0,20%
MENSCHLICHE WELT	0	0,00%
MLPD	1	0,20%
DKP	0	0,00%
SGP	1	0,20%
ABG	0	0,00%
dieBasis	1	0,20%
BÜNDNIS DEUTSCHLAND	1	0,20%
BSW	26	5,27%
DAVA	1	0,20%
KLIMALISTE	0	0,00%
LETZTE GENERATION	0	0,00%
PDV	0	0,00%
PdF	7	1,42%
V-Partei³	0	0,00%

3200 Tönisberg

Anzahl Wahlbezirke	1
Wahlbeteiligung	60,08%
Wahlberechtigte insgesamt	1.307
Wahlberechtigte ohne Sperrvermerk	1.002
Wahlberechtigte mit Sperrvermerk	305
Wahlberechtigte § 24 Abs. 2 EuWO	0
Wähler insgesamt	602
Wähler mit Wahlschein	3
Ungültige Stimmen	3
Gültige Stimmen	599



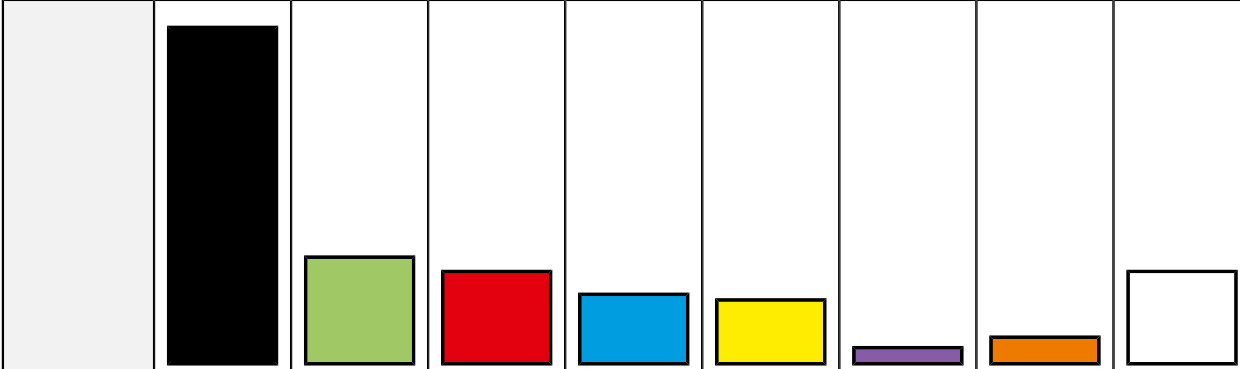
Partei	EW 2024 Stimmen	EW 2024 Prozent
CDU	213	35,56%
GRÜNE	57	9,52%
SPD	85	14,19%
AfD	77	12,85%
FDP	54	9,02%
DIE LINKE	7	1,17%
Die PARTEI	19	3,17%
Tierschutzpartei	16	2,67%
PIRATEN	0	0,00%
Volt	10	1,67%
FAMILIE	5	0,83%
FREIE WÄHLER	9	1,50%
ÖDP	6	1,00%
BIG	0	0,00%
MERA25	0	0,00%
TIERSCHUTZ hier!	4	0,67%

Partei	EW 2024 Stimmen	EW 2024 Prozent
PdH	1	0,17%
HEIMAT	0	0,00%
Bündnis C	0	0,00%
Verjüngungsforschung	0	0,00%
MENSCHLICHE WELT	0	0,00%
MLPD	0	0,00%
DKP	0	0,00%
SGP	0	0,00%
ABG	0	0,00%
dieBasis	0	0,00%
BÜNDNIS DEUTSCHLAND	1	0,17%
BSW	28	4,67%
DAVA	1	0,17%
KLIMALISTE	0	0,00%
LETZTE GENERATION	0	0,00%
PDV	1	0,17%
PdF	4	0,67%
V-Partei³	1	0,17%

Wahlbezirke

1 Briefwahllokal 1

Wähler mit Wahlschein	813
Ungültige Stimmen	1
Gültige Stimmen	812

	
In Prozent	42,98% 13,30% 11,45% 8,50% 7,76% 1,60% 2,96% 11,45%
Stimmen	349 108 93 69 63 13 24 93
Partei	CDU GRÜNE SPD AfD FDP LINKE BSW Sonstige

Partei	EW 2024 Stimmen	EW 2024 Prozent
CDU	349	42,98%
GRÜNE	108	13,30%
SPD	93	11,45%
AfD	69	8,50%
FDP	63	7,76%
DIE LINKE	13	1,60%
Die PARTEI	13	1,60%
Tierschutzpartei	17	2,09%
PIRATEN	3	0,37%
Volt	12	1,48%
FAMILIE	4	0,49%
FREIE WÄHLER	13	1,60%
ÖDP	3	0,37%
BIG	0	0,00%
MERA25	0	0,00%
TIERSCHUTZ hier!	1	0,12%
PdH	2	0,25%
HEIMAT	0	0,00%
Bündnis C	0	0,00%
Verjüngungsforschung	0	0,00%

Partei	EW 2024 Stimmen	EW 2024 Prozent
MENSCHLICHE WELT	1	0,12%
MLPD	0	0,00%
DKP	0	0,00%
SGP	0	0,00%
ABG	0	0,00%
dieBasis	5	0,62%
BÜNDNIS DEUTSCHLAND	4	0,49%
BSW	24	2,96%
DAVA	0	0,00%
KLIMALISTE	0	0,00%
LETZTE GENERATION	3	0,37%
PDV	2	0,25%
PdF	8	0,99%
V-Partei³	2	0,25%

2 Briefwahlvorstand 2

Wähler mit Wahlschein	723
Ungültige Stimmen	1
Gültige Stimmen	722

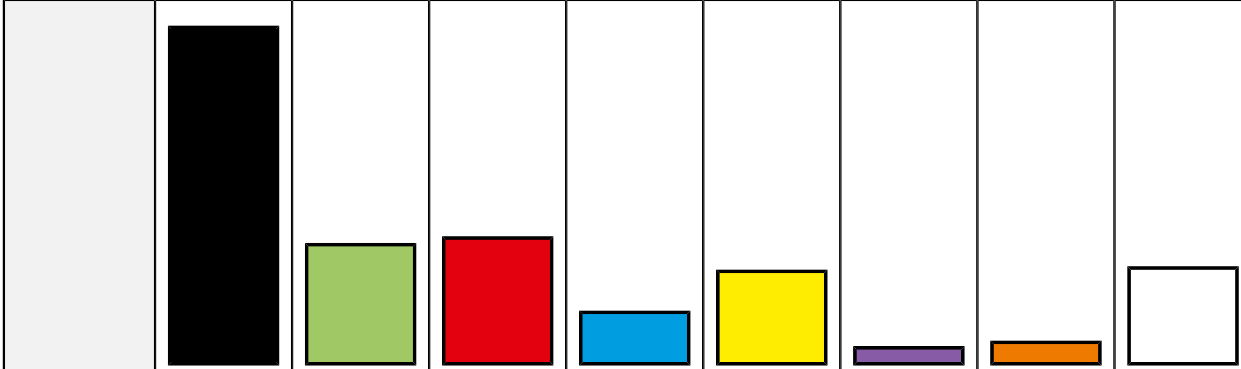
In Prozent	38,09% 16,48% 16,48% 4,85% 9,97% 0,55% 4,43% 9,14%
Stimmen	275 119 119 35 72 4 32 66
Partei	CDU GRÜNE SPD AfD FDP LINKE BSW Sonstige

Partei	EW 2024 Stimmen	EW 2024 Prozent
CDU	275	38,09%
GRÜNE	119	16,48%
SPD	119	16,48%
AfD	35	4,85%
FDP	72	9,97%
DIE LINKE	4	0,55%
Die PARTEI	13	1,80%
Tierschutzpartei	9	1,25%
PIRATEN	5	0,69%
Volt	9	1,25%
FAMILIE	3	0,42%
FREIE WÄHLER	7	0,97%
ÖDP	5	0,69%
BIG	0	0,00%
MERA25	1	0,14%
TIERSCHUTZ hier!	2	0,28%
PdH	0	0,00%
HEIMAT	0	0,00%
Bündnis C	0	0,00%
Verjüngungsforschung	1	0,14%

Partei	EW 2024 Stimmen	EW 2024 Prozent
MENSCHLICHE WELT	1	0,14%
MLPD	1	0,14%
DKP	0	0,00%
SGP	0	0,00%
ABG	1	0,14%
dieBasis	0	0,00%
BÜNDNIS DEUTSCHLAND	3	0,42%
BSW	32	4,43%
DAVA	0	0,00%
KLIMALISTE	1	0,14%
LETZTE GENERATION	2	0,28%
PDV	0	0,00%
PdF	2	0,28%
V-Partei³	0	0,00%

3 Briefwahlvorstand 3

Wähler mit Wahlschein	747
Ungültige Stimmen	0
Gültige Stimmen	747

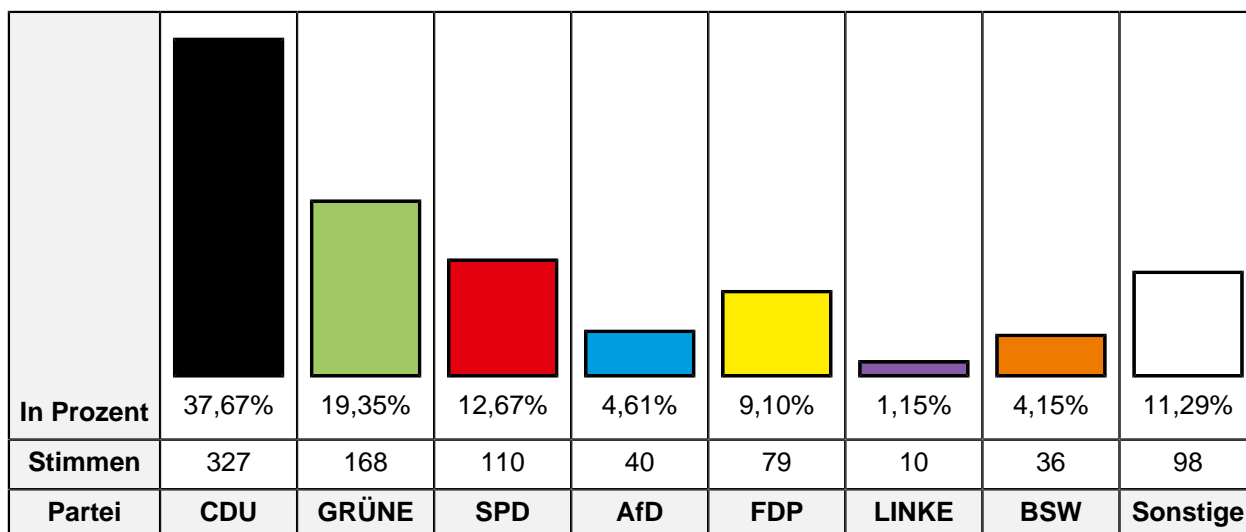
								
In Prozent	40,16%	13,92%	14,73%	5,76%	10,71%	1,47%	2,14%	11,11%
Stimmen	300	104	110	43	80	11	16	83
Partei	CDU	GRÜNE	SPD	AfD	FDP	LINKE	BSW	Sonstige

Partei	EW 2024 Stimmen	EW 2024 Prozent
CDU	300	40,16%
GRÜNE	104	13,92%
SPD	110	14,73%
AfD	43	5,76%
FDP	80	10,71%
DIE LINKE	11	1,47%
Die PARTEI	9	1,20%
Tierschutzpartei	15	2,01%
PIRATEN	3	0,40%
Volt	14	1,87%
FAMILIE	8	1,07%
FREIE WÄHLER	13	1,74%
ÖDP	7	0,94%
BIG	0	0,00%
MERA25	0	0,00%
TIERSCHUTZ hier!	2	0,27%
PdH	0	0,00%
HEIMAT	0	0,00%
Bündnis C	1	0,13%
Verjüngungsforschung	1	0,13%

Partei	EW 2024 Stimmen	EW 2024 Prozent
MENSCHLICHE WELT	2	0,27%
MLPD	1	0,13%
DKP	0	0,00%
SGP	0	0,00%
ABG	0	0,00%
dieBasis	1	0,13%
BÜNDNIS DEUTSCHLAND	1	0,13%
BSW	16	2,14%
DAVA	0	0,00%
KLIMALISTE	2	0,27%
LETZTE GENERATION	0	0,00%
PDV	0	0,00%
PdF	3	0,40%
V-Partei³	0	0,00%

4 Briefwahlvorstand 4

Wähler mit Wahrschein	869
Ungültige Stimmen	1
Gültige Stimmen	868

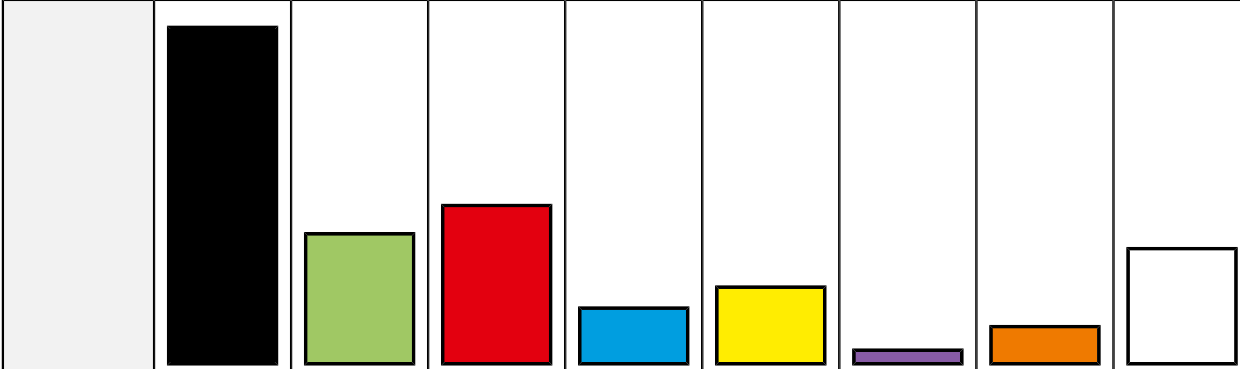


Partei	EW 2024 Stimmen	EW 2024 Prozent
CDU	327	37,67%
GRÜNE	168	19,35%
SPD	110	12,67%
AfD	40	4,61%
FDP	79	9,10%
DIE LINKE	10	1,15%
Die PARTEI	9	1,04%
Tierschutzpartei	10	1,15%
PIRATEN	13	1,50%
Volt	17	1,96%
FAMILIE	2	0,23%
FREIE WÄHLER	11	1,27%
ÖDP	8	0,92%
BIG	0	0,00%
MERA25	2	0,23%
TIERSCHUTZ hier!	2	0,23%
PdH	2	0,23%
HEIMAT	0	0,00%
Bündnis C	0	0,00%
Verjüngungsforschung	0	0,00%

Partei	EW 2024 Stimmen	EW 2024 Prozent
MENSCHLICHE WELT	2	0,23%
MLPD	0	0,00%
DKP	0	0,00%
SGP	1	0,12%
ABG	0	0,00%
dieBasis	2	0,23%
BÜNDNIS DEUTSCHLAND	6	0,69%
BSW	36	4,15%
DAVA	0	0,00%
KLIMALISTE	0	0,00%
LETZTE GENERATION	0	0,00%
PDV	0	0,00%
PdF	10	1,15%
V-Partei³	1	0,12%

5 Briefwahlvorstand 5

Wähler mit Wahlschein	724
Ungültige Stimmen	2
Gültige Stimmen	722

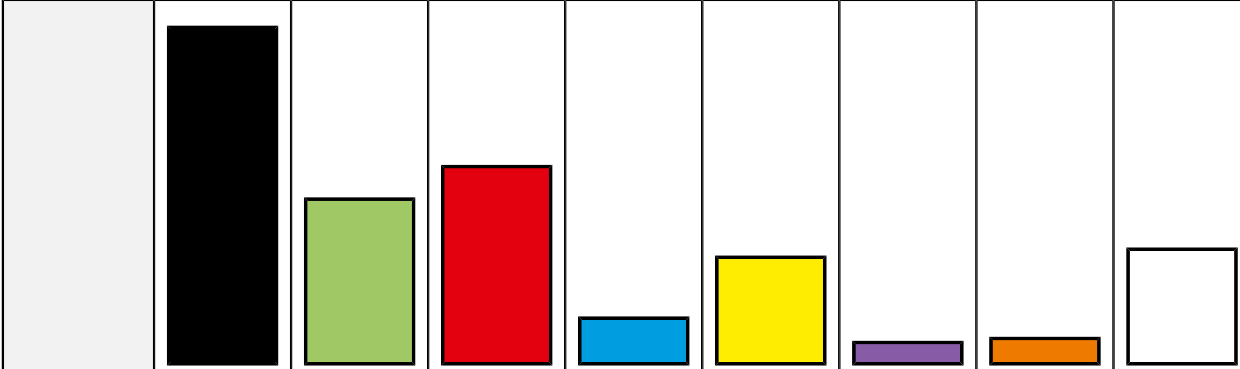
								
In Prozent	37,26%	14,13%	17,31%	5,82%	8,17%	1,11%	3,74%	12,47%
Stimmen	269	102	125	42	59	8	27	90
Partei	CDU	GRÜNE	SPD	AfD	FDP	LINKE	BSW	Sonstige

Partei	EW 2024 Stimmen	EW 2024 Prozent
CDU	269	37,26%
GRÜNE	102	14,13%
SPD	125	17,31%
AfD	42	5,82%
FDP	59	8,17%
DIE LINKE	8	1,11%
Die PARTEI	13	1,80%
Tierschutzpartei	18	2,49%
PIRATEN	1	0,14%
Volt	9	1,25%
FAMILIE	5	0,69%
FREIE WÄHLER	13	1,80%
ÖDP	3	0,42%
BIG	0	0,00%
MERA25	0	0,00%
TIERSCHUTZ hier!	10	1,39%
PdH	3	0,42%
HEIMAT	0	0,00%
Bündnis C	1	0,14%
Verjüngungsforschung	0	0,00%

Partei	EW 2024 Stimmen	EW 2024 Prozent
MENSCHLICHE WELT	0	0,00%
MLPD	0	0,00%
DKP	0	0,00%
SGP	0	0,00%
ABG	1	0,14%
dieBasis	2	0,28%
BÜNDNIS DEUTSCHLAND	4	0,55%
BSW	27	3,74%
DAVA	0	0,00%
KLIMALISTE	0	0,00%
LETZTE GENERATION	0	0,00%
PDV	0	0,00%
PdF	5	0,69%
V-Partei³	2	0,28%

6 Briefwahlvorstand 6, Thomaeum

Wähler mit Wahlschein	730
Ungültige Stimmen	4
Gültige Stimmen	726

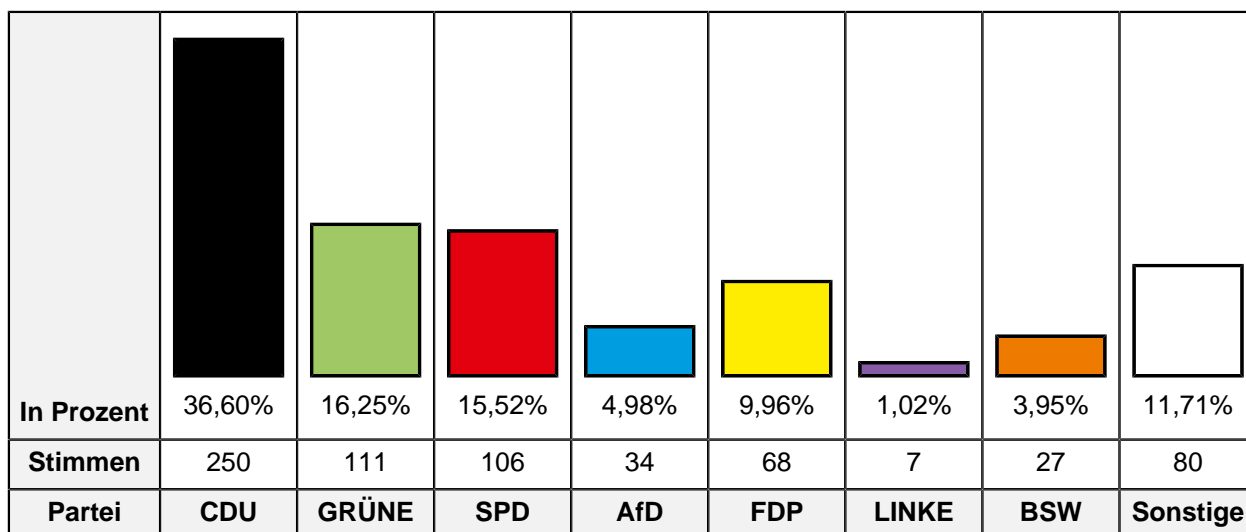
	
In Prozent	33,88% 16,39% 19,70% 4,27% 10,47% 1,79% 2,20% 11,29%
Stimmen	246 119 143 31 76 13 16 82
Partei	CDU GRÜNE SPD AfD FDP LINKE BSW Sonstige

Partei	EW 2024 Stimmen	EW 2024 Prozent
CDU	246	33,88%
GRÜNE	119	16,39%
SPD	143	19,70%
AfD	31	4,27%
FDP	76	10,47%
DIE LINKE	13	1,79%
Die PARTEI	14	1,93%
Tierschutzpartei	10	1,38%
PIRATEN	6	0,83%
Volt	8	1,10%
FAMILIE	4	0,55%
FREIE WÄHLER	10	1,38%
ÖDP	2	0,28%
BIG	0	0,00%
MERA25	2	0,28%
TIERSCHUTZ hier!	2	0,28%
PdH	3	0,41%
HEIMAT	0	0,00%
Bündnis C	0	0,00%
Verjüngungsforschung	0	0,00%

Partei	EW 2024 Stimmen	EW 2024 Prozent
MENSCHLICHE WELT	1	0,14%
MLPD	0	0,00%
DKP	0	0,00%
SGP	0	0,00%
ABG	0	0,00%
dieBasis	0	0,00%
BÜNDNIS DEUTSCHLAND	5	0,69%
BSW	16	2,20%
DAVA	4	0,55%
KLIMALISTE	1	0,14%
LETZTE GENERATION	1	0,14%
PDV	0	0,00%
PdF	8	1,10%
V-Partei³	1	0,14%

7 Biefwahlvorstand 7, Thomaeum

Wähler mit Wahrschein	685
Ungültige Stimmen	2
Gültige Stimmen	683

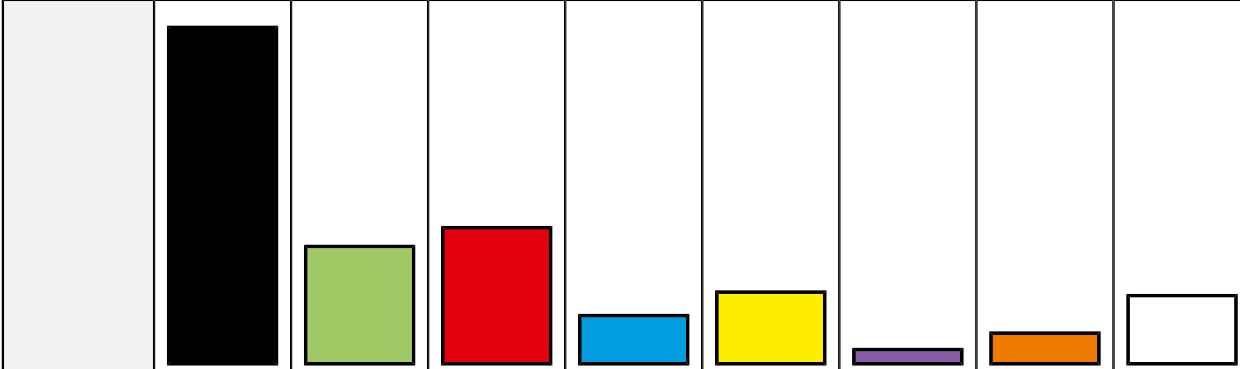


Partei	EW 2024 Stimmen	EW 2024 Prozent
CDU	250	36,60%
GRÜNE	111	16,25%
SPD	106	15,52%
AfD	34	4,98%
FDP	68	9,96%
DIE LINKE	7	1,02%
Die PARTEI	11	1,61%
Tierschutzpartei	16	2,34%
PIRATEN	1	0,15%
Volt	9	1,32%
FAMILIE	5	0,73%
FREIE WÄHLER	7	1,02%
ÖDP	7	1,02%
BIG	1	0,15%
MERA25	0	0,00%
TIERSCHUTZ hier!	3	0,44%
PdH	2	0,29%
HEIMAT	0	0,00%
Bündnis C	0	0,00%
Verjüngungsforschung	0	0,00%

Partei	EW 2024 Stimmen	EW 2024 Prozent
MENSCHLICHE WELT	2	0,29%
MLPD	0	0,00%
DKP	0	0,00%
SGP	0	0,00%
ABG	0	0,00%
dieBasis	2	0,29%
BÜNDNIS DEUTSCHLAND	2	0,29%
BSW	27	3,95%
DAVA	1	0,15%
KLIMALISTE	0	0,00%
LETZTE GENERATION	2	0,29%
PDV	1	0,15%
PdF	5	0,73%
V-Partei³	3	0,44%

8 Briefwahlvorstand 8, Thomaeum

Wähler mit Wahlschein	679
Ungültige Stimmen	2
Gültige Stimmen	677

								
In Prozent	41,95%	14,33%	16,69%	5,61%	8,57%	1,33%	3,40%	8,12%
Stimmen	284	97	113	38	58	9	23	55
Partei	CDU	GRÜNE	SPD	AfD	FDP	LINKE	BSW	Sonstige

Partei	EW 2024 Stimmen	EW 2024 Prozent
CDU	284	41,95%
GRÜNE	97	14,33%
SPD	113	16,69%
AfD	38	5,61%
FDP	58	8,57%
DIE LINKE	9	1,33%
Die PARTEI	9	1,33%
Tierschutzpartei	5	0,74%
PIRATEN	1	0,15%
Volt	3	0,44%
FAMILIE	1	0,15%
FREIE WÄHLER	9	1,33%
ÖDP	5	0,74%
BIG	0	0,00%
MERA25	1	0,15%
TIERSCHUTZ hier!	3	0,44%
PdH	3	0,44%
HEIMAT	0	0,00%
Bündnis C	0	0,00%
Verjüngungsforschung	0	0,00%

Partei	EW 2024 Stimmen	EW 2024 Prozent
MENSCHLICHE WELT	0	0,00%
MLPD	0	0,00%
DKP	0	0,00%
SGP	0	0,00%
ABG	2	0,30%
dieBasis	2	0,30%
BÜNDNIS DEUTSCHLAND	4	0,59%
BSW	23	3,40%
DAVA	1	0,15%
KLIMALISTE	1	0,15%
LETZTE GENERATION	1	0,15%
PDV	1	0,15%
PdF	3	0,44%
V-Partei³	0	0,00%

9 Briefwahlvorstand 9, Thomaeum

Wähler mit Wahlschein	559
Ungültige Stimmen	2
Gültige Stimmen	557

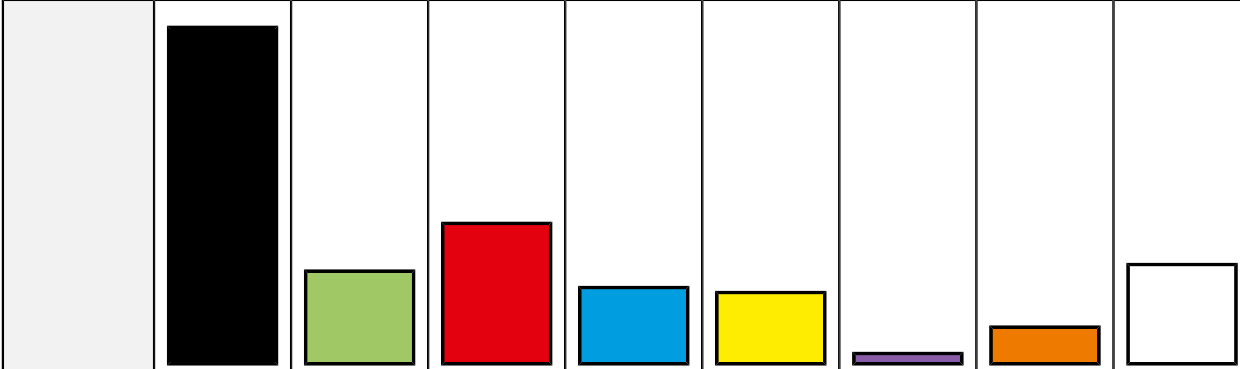
In Prozent	34,29% 14,90% 17,41% 4,67% 11,31% 1,08% 4,67% 11,67%
Stimmen	191 83 97 26 63 6 26 65
Partei	CDU GRÜNE SPD AfD FDP LINKE BSW Sonstige

Partei	EW 2024 Stimmen	EW 2024 Prozent
CDU	191	34,29%
GRÜNE	83	14,90%
SPD	97	17,41%
AfD	26	4,67%
FDP	63	11,31%
DIE LINKE	6	1,08%
Die PARTEI	12	2,15%
Tierschutzpartei	10	1,80%
PIRATEN	2	0,36%
Volt	10	1,80%
FAMILIE	1	0,18%
FREIE WÄHLER	7	1,26%
ÖDP	5	0,90%
BIG	0	0,00%
MERA25	1	0,18%
TIERSCHUTZ hier!	2	0,36%
PdH	0	0,00%
HEIMAT	0	0,00%
Bündnis C	2	0,36%
Verjüngungsforschung	1	0,18%

Partei	EW 2024 Stimmen	EW 2024 Prozent
MENSCHLICHE WELT	3	0,54%
MLPD	0	0,00%
DKP	0	0,00%
SGP	0	0,00%
ABG	0	0,00%
dieBasis	0	0,00%
BÜNDNIS DEUTSCHLAND	5	0,90%
BSW	26	4,67%
DAVA	0	0,00%
KLIMALISTE	0	0,00%
LETZTE GENERATION	2	0,36%
PDV	0	0,00%
PdF	2	0,36%
V-Partei³	0	0,00%

10 Briefwahlvorstand 10, Thomaeum

Wähler mit Wahrschein	506
Ungültige Stimmen	0
Gültige Stimmen	506

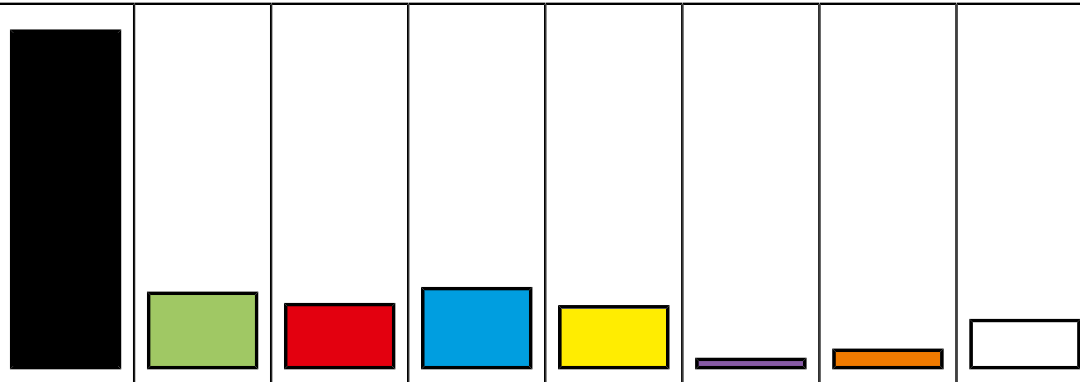
	
In Prozent	39,92% 10,67% 16,40% 8,70% 8,10% 0,79% 3,95% 11,46%
Stimmen	202 54 83 44 41 4 20 58
Partei	CDU GRÜNE SPD AfD FDP LINKE BSW Sonstige

Partei	EW 2024 Stimmen	EW 2024 Prozent
CDU	202	39,92%
GRÜNE	54	10,67%
SPD	83	16,40%
AfD	44	8,70%
FDP	41	8,10%
DIE LINKE	4	0,79%
Die PARTEI	11	2,17%
Tierschutzpartei	11	2,17%
PIRATEN	1	0,20%
Volt	5	0,99%
FAMILIE	6	1,19%
FREIE WÄHLER	12	2,37%
ÖDP	1	0,20%
BIG	0	0,00%
MERA25	1	0,20%
TIERSCHUTZ hier!	3	0,59%
PdH	0	0,00%
HEIMAT	0	0,00%
Bündnis C	0	0,00%
Verjüngungsforschung	0	0,00%

Partei	EW 2024 Stimmen	EW 2024 Prozent
MENSCHLICHE WELT	0	0,00%
MLPD	0	0,00%
DKP	0	0,00%
SGP	0	0,00%
ABG	0	0,00%
dieBasis	0	0,00%
BÜNDNIS DEUTSCHLAND	3	0,59%
BSW	20	3,95%
DAVA	1	0,20%
KLIMALISTE	0	0,00%
LETZTE GENERATION	1	0,20%
PDV	0	0,00%
PdF	2	0,40%
V-Partei³	0	0,00%

3011 Ehemalige kath. Grundschule Schmalbroich

Wahlbeteiligung	68,62%
Wahlberechtigte insgesamt	602
Wahlberechtigte ohne Sperrvermerk	427
Wahlberechtigte mit Sperrvermerk	175
Wahlberechtigte § 24 Abs. 2 EuWO	0
Wähler insgesamt	293
Wähler mit Wahlschein	0
Ungültige Stimmen	5
Gültige Stimmen	288

								
In Prozent	50,69%	10,76%	9,03%	11,46%	8,68%	0,69%	2,08%	6,60%
Stimmen	146	31	26	33	25	2	6	19
Partei	CDU	GRÜNE	SPD	AfD	FDP	LINKE	BSW	Sonstige

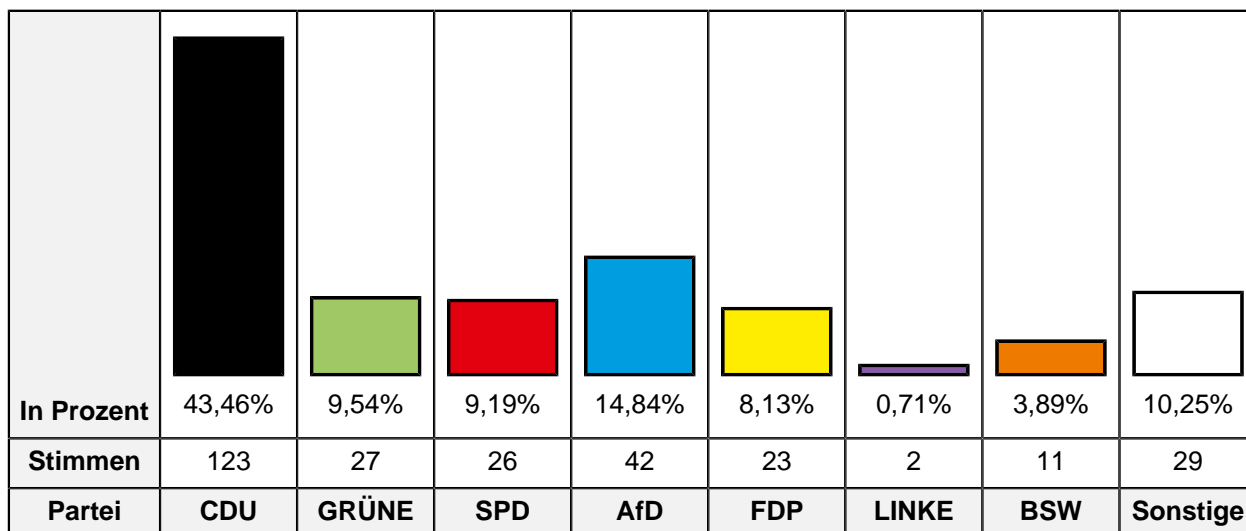
Partei	EW 2024 Stimmen	EW 2024 Prozent
CDU	146	50,69%
GRÜNE	31	10,76%
SPD	26	9,03%
AfD	33	11,46%
FDP	25	8,68%
DIE LINKE	2	0,69%
Die PARTEI	2	0,69%
Tierschutzpartei	0	0,00%
PIRATEN	3	1,04%
Volt	2	0,69%
FAMILIE	1	0,35%
FREIE WÄHLER	4	1,39%
ÖDP	2	0,69%
BIG	0	0,00%
MERA25	0	0,00%
TIERSCHUTZ hier!	1	0,35%

Partei	EW 2024 Stimmen	EW 2024 Prozent
PdH	2	0,69%
HEIMAT	0	0,00%
Bündnis C	0	0,00%
Verjüngungsforschung	0	0,00%
MENSCHLICHE WELT	0	0,00%
MLPD	0	0,00%
DKP	0	0,00%
SGP	0	0,00%
ABG	0	0,00%
dieBasis	0	0,00%
BÜNDNIS DEUTSCHLAND	0	0,00%
BSW	6	2,08%
DAVA	0	0,00%
KLIMALISTE	0	0,00%
LETZTE GENERATION	0	0,00%
PDV	0	0,00%
PdF	2	0,69%
V-Partei³	0	0,00%

3012 Förderschule des Kreises Viersen

Wahlbeteiligung 58,33%

Wahlberechtigte insgesamt	790
Wahlberechtigte ohne Sperrvermerk	492
Wahlberechtigte mit Sperrvermerk	298
Wahlberechtigte § 24 Abs. 2 EuWO	0
Wähler insgesamt	287
Wähler mit Wahlschein	0
Ungültige Stimmen	4
Gültige Stimmen	283

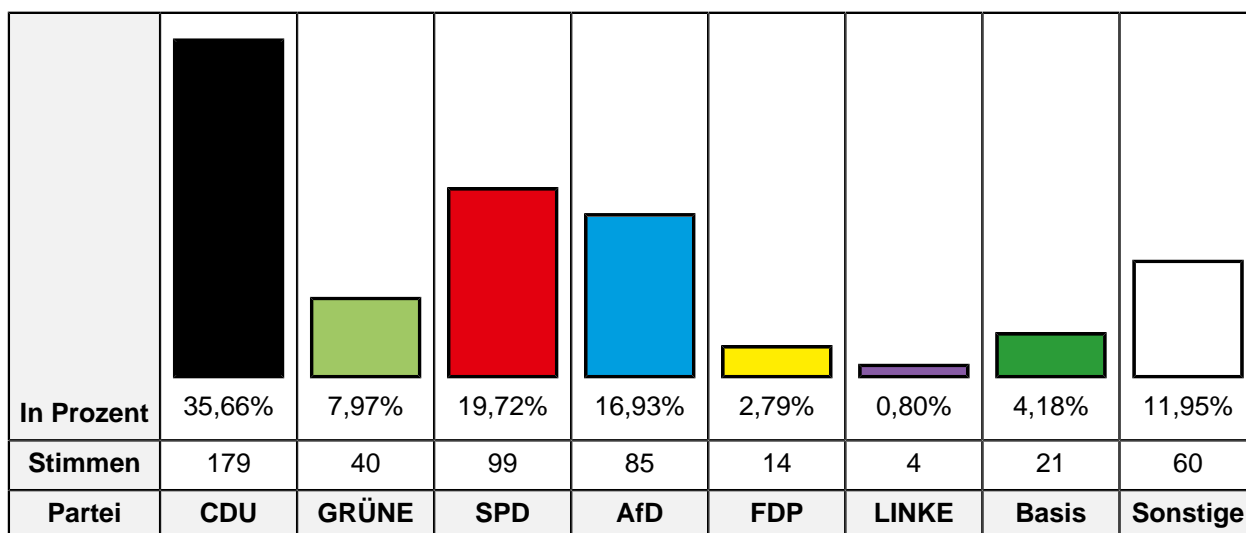


Partei	EW 2024 Stimmen	EW 2024 Prozent
CDU	123	43,46%
GRÜNE	27	9,54%
SPD	26	9,19%
AfD	42	14,84%
FDP	23	8,13%
DIE LINKE	2	0,71%
Die PARTEI	4	1,41%
Tierschutzpartei	6	2,12%
PIRATEN	1	0,35%
Volt	8	2,83%
FAMILIE	0	0,00%
FREIE WÄHLER	5	1,77%
ÖDP	3	1,06%
BIG	0	0,00%
MERA25	0	0,00%
TIERSCHUTZ hier!	0	0,00%

Partei	EW 2024 Stimmen	EW 2024 Prozent
PdH	0	0,00%
HEIMAT	0	0,00%
Bündnis C	0	0,00%
Verjüngungsforschung	1	0,35%
MENSCHLICHE WELT	0	0,00%
MLPD	0	0,00%
DKP	0	0,00%
SGP	0	0,00%
ABG	0	0,00%
dieBasis	0	0,00%
BÜNDNIS DEUTSCHLAND	0	0,00%
BSW	11	3,89%
DAVA	0	0,00%
KLIMALISTE	1	0,35%
LETZTE GENERATION	0	0,00%
PDV	0	0,00%
PdF	0	0,00%
V-Partei³	0	0,00%

3020 Kindertagesstätte Paul und Pauline -Raum 1-

Wahlbeteiligung	49,80%
Wahlberechtigte insgesamt	1.258
Wahlberechtigte ohne Sperrvermerk	1.022
Wahlberechtigte mit Sperrvermerk	236
Wahlberechtigte § 24 Abs. 2 EuWO	0
Wähler insgesamt	509
Wähler mit Wahlschein	1
Ungültige Stimmen	7
Gültige Stimmen	502

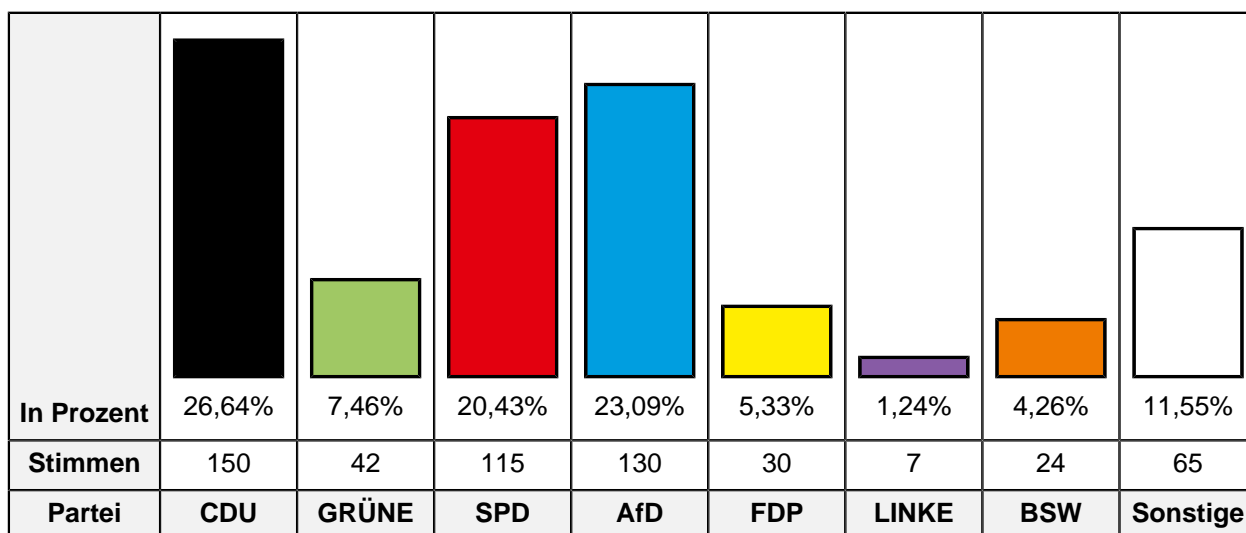


Partei	EW 2024 Stimmen	EW 2024 Prozent
CDU	179	35,66%
GRÜNE	40	7,97%
SPD	99	19,72%
AfD	85	16,93%
FDP	14	2,79%
DIE LINKE	4	0,80%
Die PARTEI	9	1,79%
Tierschutzpartei	4	0,80%
PIRATEN	4	0,80%
Volt	7	1,39%
FAMILIE	3	0,60%
FREIE WÄHLER	12	2,39%
ÖDP	4	0,80%
BIG	1	0,20%
MERA25	1	0,20%
TIERSCHUTZ hier!	1	0,20%

Partei	EW 2024 Stimmen	EW 2024 Prozent
PdH	0	0,00%
HEIMAT	0	0,00%
Bündnis C	1	0,20%
Verjüngungsforschung	0	0,00%
MENSCHLICHE WELT	1	0,20%
MLPD	1	0,20%
DKP	0	0,00%
SGP	0	0,00%
ABG	0	0,00%
dieBasis	21	4,18%
BÜNDNIS DEUTSCHLAND	5	1,00%
BSW	0	0,00%
DAVA	1	0,20%
KLIMALISTE	0	0,00%
LETZTE GENERATION	0	0,00%
PDV	1	0,20%
PdF	4	0,80%
V-Partei³	0	0,00%

3030 Kindertagesstätte Paul und Pauline -Raum 2-

Wahlbeteiligung	51,87%
Wahlberechtigte insgesamt	1.360
Wahlberechtigte ohne Sperrvermerk	1.097
Wahlberechtigte mit Sperrvermerk	263
Wahlberechtigte § 24 Abs. 2 EuWO	0
Wähler insgesamt	569
Wähler mit Wahlschein	0
Ungültige Stimmen	6
Gültige Stimmen	563

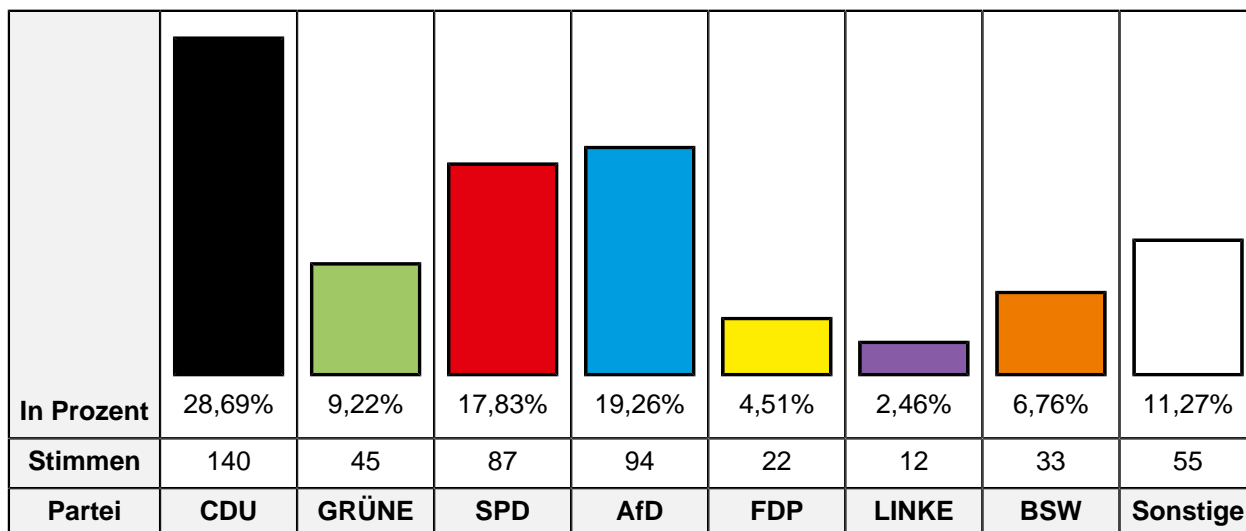


Partei	EW 2024 Stimmen	EW 2024 Prozent
CDU	150	26,64%
GRÜNE	42	7,46%
SPD	115	20,43%
AfD	130	23,09%
FDP	30	5,33%
DIE LINKE	7	1,24%
Die PARTEI	4	0,71%
Tierschutzpartei	11	1,95%
PIRATEN	2	0,36%
Volt	7	1,24%
FAMILIE	3	0,53%
FREIE WÄHLER	16	2,84%
ÖDP	9	1,60%
BIG	0	0,00%
MERA25	0	0,00%
TIERSCHUTZ hier!	1	0,18%

Partei	EW 2024 Stimmen	EW 2024 Prozent
PdH	0	0,00%
HEIMAT	1	0,18%
Bündnis C	0	0,00%
Verjüngungsforschung	0	0,00%
MENSCHLICHE WELT	1	0,18%
MLPD	1	0,18%
DKP	0	0,00%
SGP	0	0,00%
ABG	1	0,18%
dieBasis	0	0,00%
BÜNDNIS DEUTSCHLAND	5	0,89%
BSW	24	4,26%
DAVA	0	0,00%
KLIMALISTE	0	0,00%
LETZTE GENERATION	0	0,00%
PDV	1	0,18%
PdF	2	0,36%
V-Partei³	0	0,00%

3040 Astrid-Lindgren-Schule

Wahlbeteiligung	48,12%
Wahlberechtigte insgesamt	1.225
Wahlberechtigte ohne Sperrvermerk	1.035
Wahlberechtigte mit Sperrvermerk	190
Wahlberechtigte § 24 Abs. 2 EuWO	0
Wähler insgesamt	498
Wähler mit Wahlschein	2
Ungültige Stimmen	10
Gültige Stimmen	488

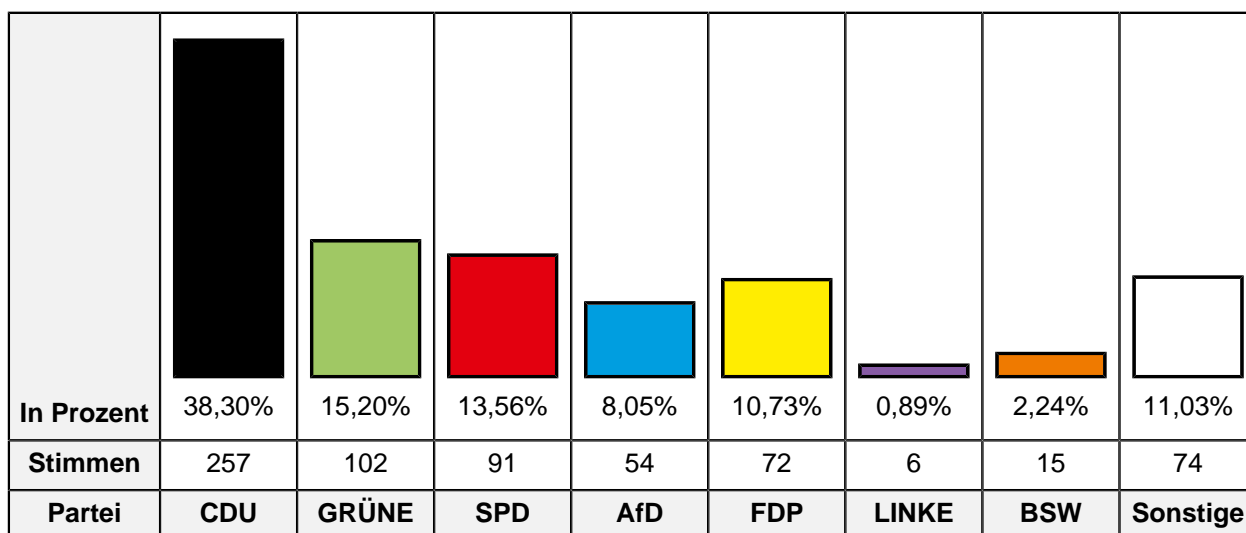


Partei	EW 2024 Stimmen	EW 2024 Prozent
CDU	140	28,69%
GRÜNE	45	9,22%
SPD	87	17,83%
AfD	94	19,26%
FDP	22	4,51%
DIE LINKE	12	2,46%
Die PARTEI	6	1,23%
Tierschutzpartei	8	1,64%
PIRATEN	3	0,61%
Volt	16	3,28%
FAMILIE	4	0,82%
FREIE WÄHLER	4	0,82%
ÖDP	2	0,41%
BIG	0	0,00%
MERA25	3	0,61%
TIERSCHUTZ hier!	0	0,00%

Partei	EW 2024 Stimmen	EW 2024 Prozent
PdH	1	0,20%
HEIMAT	1	0,20%
Bündnis C	0	0,00%
Verjüngungsforschung	0	0,00%
MENSCHLICHE WELT	0	0,00%
MLPD	0	0,00%
DKP	0	0,00%
SGP	0	0,00%
ABG	0	0,00%
dieBasis	0	0,00%
BÜNDNIS DEUTSCHLAND	1	0,20%
BSW	33	6,76%
DAVA	0	0,00%
KLIMALISTE	0	0,00%
LETZTE GENERATION	1	0,20%
PDV	0	0,00%
PdF	4	0,82%
V-Partei³	1	0,20%

3050 Städtisches Gymnasium Thomaeum

Wahlbeteiligung	60,54%
Wahlberechtigte insgesamt	1.664
Wahlberechtigte ohne Sperrvermerk	1.120
Wahlberechtigte mit Sperrvermerk	544
Wahlberechtigte § 24 Abs. 2 EuWO	0
Wähler insgesamt	678
Wähler mit Wahlschein	0
Ungültige Stimmen	7
Gültige Stimmen	671

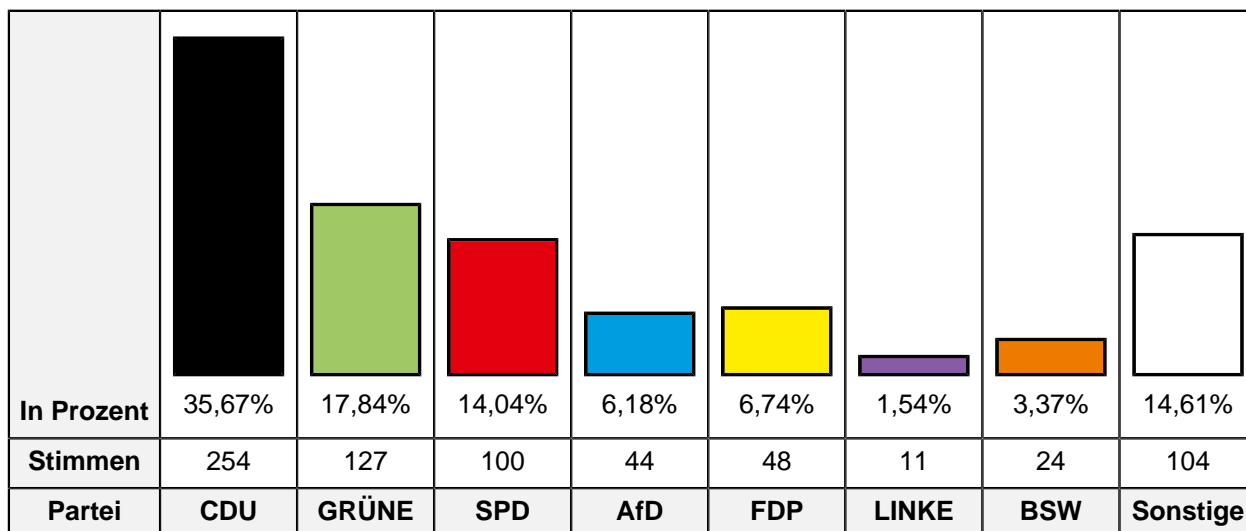


Partei	EW 2024 Stimmen	EW 2024 Prozent
CDU	257	38,30%
GRÜNE	102	15,20%
SPD	91	13,56%
AfD	54	8,05%
FDP	72	10,73%
DIE LINKE	6	0,89%
Die PARTEI	9	1,34%
Tierschutzpartei	13	1,94%
PIRATEN	2	0,30%
Volt	13	1,94%
FAMILIE	4	0,60%
FREIE WÄHLER	11	1,64%
ÖDP	7	1,04%
BIG	0	0,00%
MERA25	1	0,15%
TIERSCHUTZ hier!	3	0,45%

Partei	EW 2024 Stimmen	EW 2024 Prozent
PdH	0	0,00%
HEIMAT	0	0,00%
Bündnis C	0	0,00%
Verjüngungsforschung	0	0,00%
MENSCHLICHE WELT	0	0,00%
MLPD	0	0,00%
DKP	0	0,00%
SGP	0	0,00%
ABG	0	0,00%
dieBasis	0	0,00%
BÜNDNIS DEUTSCHLAND	0	0,00%
BSW	15	2,24%
DAVA	1	0,15%
KLIMALISTE	2	0,30%
LETZTE GENERATION	1	0,15%
PDV	0	0,00%
PdF	6	0,89%
V-Partei³	1	0,15%

3060 Katholische Grundschule I

Wahlbeteiligung	67,23%
Wahlberechtigte insgesamt	1.580
Wahlberechtigte ohne Sperrvermerk	1.071
Wahlberechtigte mit Sperrvermerk	509
Wahlberechtigte § 24 Abs. 2 EuWO	0
Wähler insgesamt	720
Wähler mit Wahlschein	4
Ungültige Stimmen	8
Gültige Stimmen	712

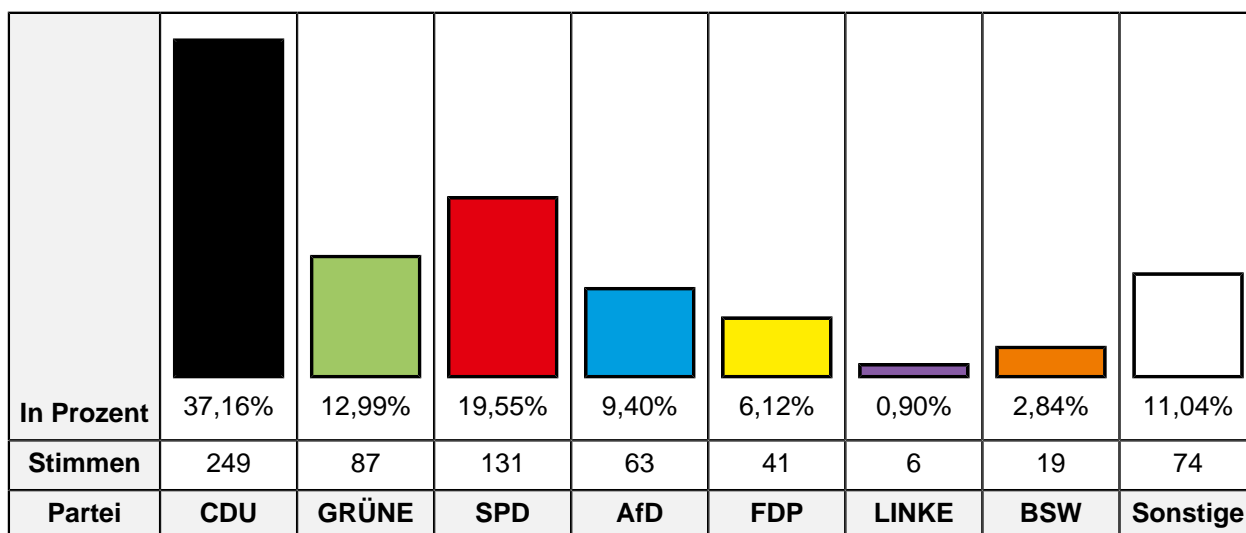


Partei	EW 2024 Stimmen	EW 2024 Prozent
CDU	254	35,67%
GRÜNE	127	17,84%
SPD	100	14,04%
AfD	44	6,18%
FDP	48	6,74%
DIE LINKE	11	1,54%
Die PARTEI	23	3,23%
Tierschutzpartei	12	1,69%
PIRATEN	6	0,84%
Volt	17	2,39%
FAMILIE	1	0,14%
FREIE WÄHLER	9	1,26%
ÖDP	5	0,70%
BIG	1	0,14%
MERA25	4	0,56%
TIERSCHUTZ hier!	2	0,28%

Partei	EW 2024 Stimmen	EW 2024 Prozent
PdH	4	0,56%
HEIMAT	1	0,14%
Bündnis C	2	0,28%
Verjüngungsforschung	0	0,00%
MENSCHLICHE WELT	0	0,00%
MLPD	0	0,00%
DKP	0	0,00%
SGP	1	0,14%
ABG	2	0,28%
dieBasis	3	0,42%
BÜNDNIS DEUTSCHLAND	2	0,28%
BSW	24	3,37%
DAVA	2	0,28%
KLIMALISTE	1	0,14%
LETZTE GENERATION	1	0,14%
PDV	0	0,00%
PdF	4	0,56%
V-Partei³	1	0,14%

3070 Kindertagesstätte Spatzennest -Raum 1-

Wahlbeteiligung	55,78%
Wahlberechtigte insgesamt	1.624
Wahlberechtigte ohne Sperrvermerk	1.212
Wahlberechtigte mit Sperrvermerk	412
Wahlberechtigte § 24 Abs. 2 EuWO	0
Wähler insgesamt	676
Wähler mit Wahlschein	0
Ungültige Stimmen	6
Gültige Stimmen	670

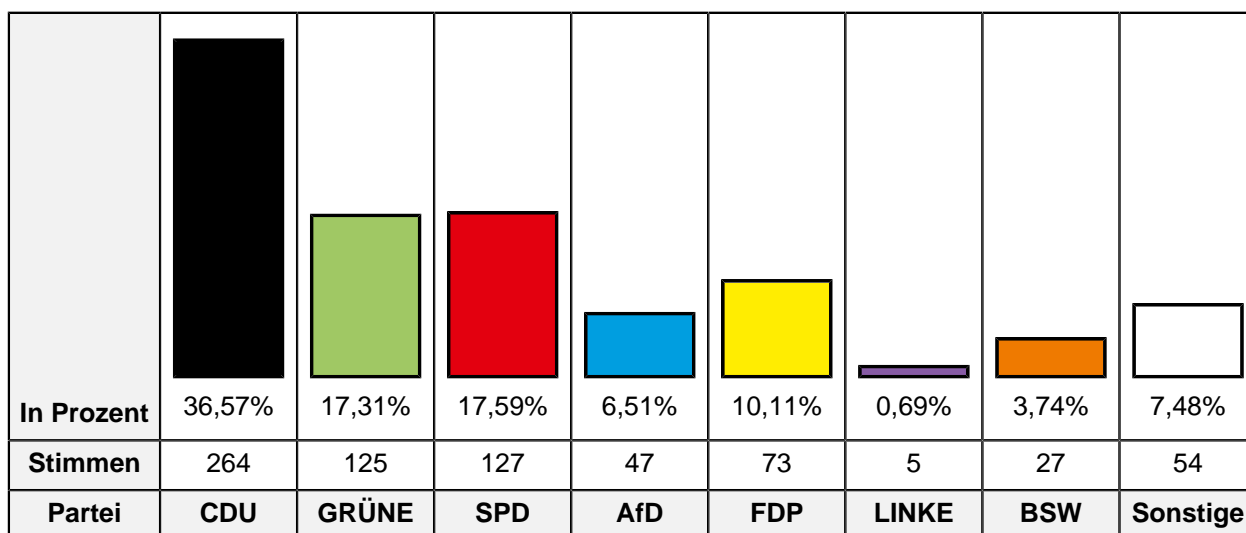


Partei	EW 2024 Stimmen	EW 2024 Prozent
CDU	249	37,16%
GRÜNE	87	12,99%
SPD	131	19,55%
AfD	63	9,40%
FDP	41	6,12%
DIE LINKE	6	0,90%
Die PARTEI	17	2,54%
Tierschutzpartei	10	1,49%
PIRATEN	1	0,15%
Volt	15	2,24%
FAMILIE	8	1,19%
FREIE WÄHLER	7	1,04%
ÖDP	4	0,60%
BIG	0	0,00%
MERA25	0	0,00%
TIERSCHUTZ hier!	1	0,15%

Partei	EW 2024 Stimmen	EW 2024 Prozent
PdH	1	0,15%
HEIMAT	0	0,00%
Bündnis C	1	0,15%
Verjüngungsforschung	0	0,00%
MENSCHLICHE WELT	1	0,15%
MLPD	0	0,00%
DKP	0	0,00%
SGP	0	0,00%
ABG	0	0,00%
dieBasis	0	0,00%
BÜNDNIS DEUTSCHLAND	1	0,15%
BSW	19	2,84%
DAVA	1	0,15%
KLIMALISTE	1	0,15%
LETZTE GENERATION	2	0,30%
PDV	0	0,00%
PdF	2	0,30%
V-Partei³	1	0,15%

3080 Kindertagesstätte Spatzennest -Raum 2-

Wahlbeteiligung	73,40%
Wahlberechtigte insgesamt	1.567
Wahlberechtigte ohne Sperrvermerk	985
Wahlberechtigte mit Sperrvermerk	582
Wahlberechtigte § 24 Abs. 2 EuWO	0
Wähler insgesamt	723
Wähler mit Wahlschein	2
Ungültige Stimmen	1
Gültige Stimmen	722

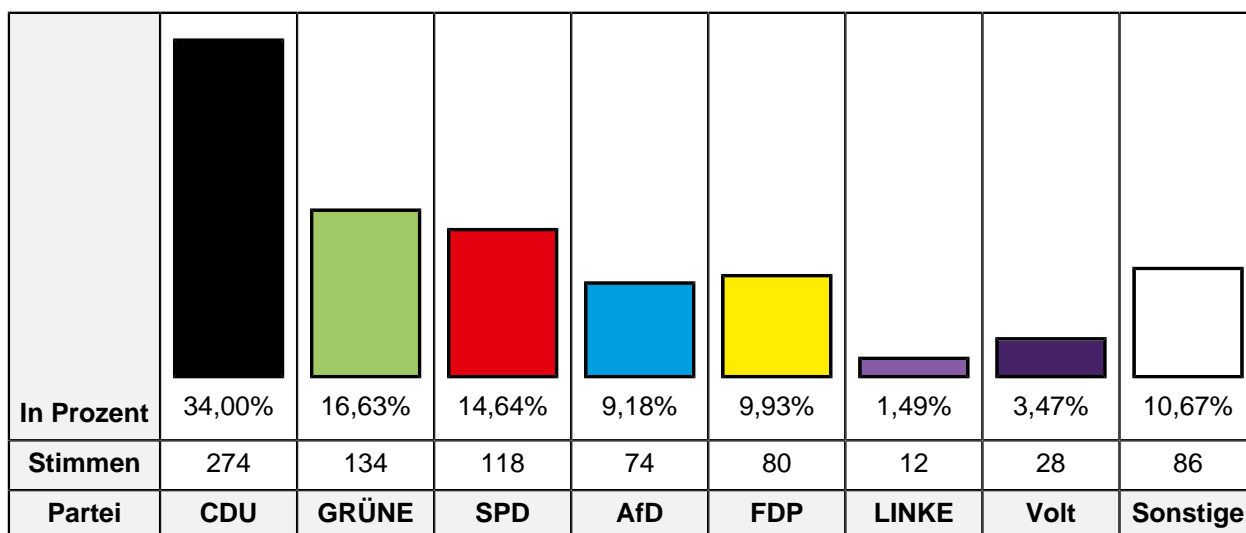


Partei	EW 2024 Stimmen	EW 2024 Prozent
CDU	264	36,57%
GRÜNE	125	17,31%
SPD	127	17,59%
AfD	47	6,51%
FDP	73	10,11%
DIE LINKE	5	0,69%
Die PARTEI	10	1,39%
Tierschutzpartei	7	0,97%
PIRATEN	1	0,14%
Volt	12	1,66%
FAMILIE	3	0,42%
FREIE WÄHLER	6	0,83%
ÖDP	3	0,42%
BIG	0	0,00%
MERA25	1	0,14%
TIERSCHUTZ hier!	1	0,14%

Partei	EW 2024 Stimmen	EW 2024 Prozent
PdH	0	0,00%
HEIMAT	0	0,00%
Bündnis C	0	0,00%
Verjüngungsforschung	0	0,00%
MENSCHLICHE WELT	1	0,14%
MLPD	0	0,00%
DKP	0	0,00%
SGP	0	0,00%
ABG	0	0,00%
dieBasis	1	0,14%
BÜNDNIS DEUTSCHLAND	1	0,14%
BSW	27	3,74%
DAVA	1	0,14%
KLIMALISTE	3	0,42%
LETZTE GENERATION	0	0,00%
PDV	1	0,14%
PdF	2	0,28%
V-Partei³	0	0,00%

3090 Kindertagesstätte St. Peter-Allee, Turnhalle**Wahlbeteiligung** 73,95%

Wahlberechtigte insgesamt	1.558
Wahlberechtigte ohne Sperrvermerk	1.098
Wahlberechtigte mit Sperrvermerk	460
Wahlberechtigte § 24 Abs. 2 EuWO	0
Wähler insgesamt	812
Wähler mit Wahlschein	5
Ungültige Stimmen	6
Gültige Stimmen	806

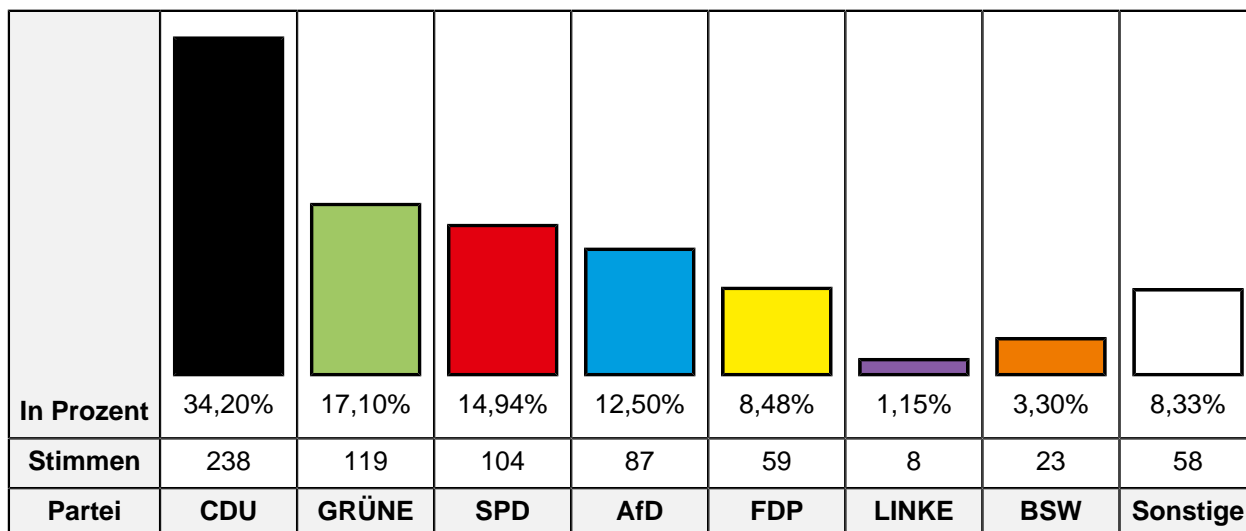


Partei	EW 2024 Stimmen	EW 2024 Prozent
CDU	274	34,00%
GRÜNE	134	16,63%
SPD	118	14,64%
AfD	74	9,18%
FDP	80	9,93%
DIE LINKE	12	1,49%
Die PARTEI	13	1,61%
Tierschutzpartei	7	0,87%
PIRATEN	1	0,12%
Volt	28	3,47%
FAMILIE	1	0,12%
FREIE WÄHLER	12	1,49%
ÖDP	8	0,99%
BIG	0	0,00%
MERA25	0	0,00%
TIERSCHUTZ hier!	1	0,12%

Partei	EW 2024 Stimmen	EW 2024 Prozent
PdH	0	0,00%
HEIMAT	0	0,00%
Bündnis C	4	0,50%
Verjüngungsforschung	1	0,12%
MENSCHLICHE WELT	0	0,00%
MLPD	1	0,12%
DKP	0	0,00%
SGP	0	0,00%
ABG	0	0,00%
dieBasis	0	0,00%
BÜNDNIS DEUTSCHLAND	2	0,25%
BSW	23	2,85%
DAVA	1	0,12%
KLIMALISTE	0	0,00%
LETZTE GENERATION	0	0,00%
PDV	2	0,25%
PdF	9	1,12%
V-Partei³	0	0,00%

3100 Kindertagesstätte Hoppetosse

Wahlbeteiligung	66,04%
Wahlberechtigte insgesamt	1.512
Wahlberechtigte ohne Sperrvermerk	1.057
Wahlberechtigte mit Sperrvermerk	455
Wahlberechtigte § 24 Abs. 2 EuWO	0
Wähler insgesamt	698
Wähler mit Wahlschein	2
Ungültige Stimmen	2
Gültige Stimmen	696

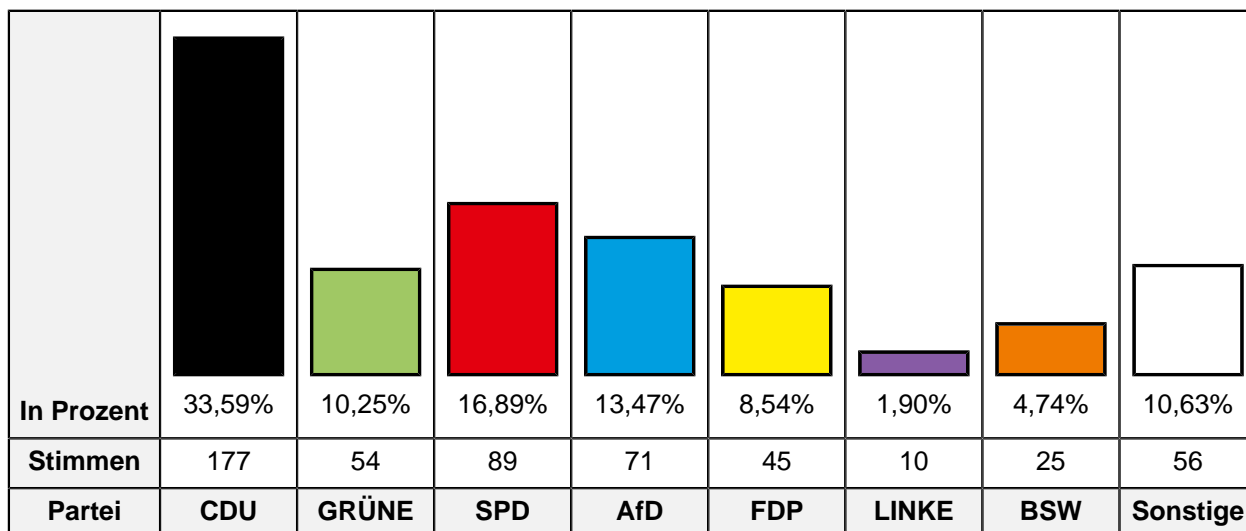


Partei	EW 2024 Stimmen	EW 2024 Prozent
CDU	238	34,20%
GRÜNE	119	17,10%
SPD	104	14,94%
AfD	87	12,50%
FDP	59	8,48%
DIE LINKE	8	1,15%
Die PARTEI	7	1,01%
Tierschutzpartei	7	1,01%
PIRATEN	3	0,43%
Volt	13	1,87%
FAMILIE	0	0,00%
FREIE WÄHLER	10	1,44%
ÖDP	6	0,86%
BIG	0	0,00%
MERA25	0	0,00%
TIERSCHUTZ hier!	1	0,14%

Partei	EW 2024 Stimmen	EW 2024 Prozent
PdH	1	0,14%
HEIMAT	0	0,00%
Bündnis C	0	0,00%
Verjüngungsforschung	0	0,00%
MENSCHLICHE WELT	1	0,14%
MLPD	1	0,14%
DKP	0	0,00%
SGP	0	0,00%
ABG	0	0,00%
dieBasis	1	0,14%
BÜNDNIS DEUTSCHLAND	0	0,00%
BSW	23	3,30%
DAVA	0	0,00%
KLIMALISTE	0	0,00%
LETZTE GENERATION	2	0,29%
PDV	0	0,00%
PdF	5	0,72%
V-Partei³	0	0,00%

3110 Haus für Familien -Campus-

Wahlbeteiligung	55,12%
Wahlberechtigte insgesamt	1.371
Wahlberechtigte ohne Sperrvermerk	967
Wahlberechtigte mit Sperrvermerk	404
Wahlberechtigte § 24 Abs. 2 EuWO	0
Wähler insgesamt	533
Wähler mit Wahlschein	0
Ungültige Stimmen	6
Gültige Stimmen	527

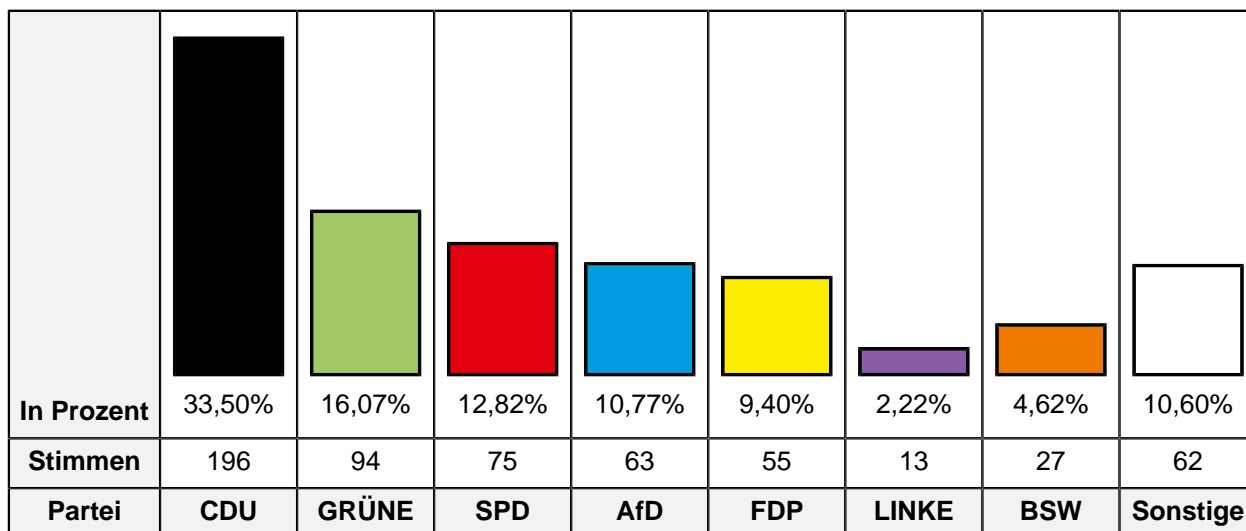


Partei	EW 2024 Stimmen	EW 2024 Prozent
CDU	177	33,59%
GRÜNE	54	10,25%
SPD	89	16,89%
AfD	71	13,47%
FDP	45	8,54%
DIE LINKE	10	1,90%
Die PARTEI	12	2,28%
Tierschutzpartei	10	1,90%
PIRATEN	0	0,00%
Volt	9	1,71%
FAMILIE	3	0,57%
FREIE WÄHLER	4	0,76%
ÖDP	3	0,57%
BIG	0	0,00%
MERA25	1	0,19%
TIERSCHUTZ hier!	1	0,19%

Partei	EW 2024 Stimmen	EW 2024 Prozent
PdH	2	0,38%
HEIMAT	1	0,19%
Bündnis C	0	0,00%
Verjüngungsforschung	0	0,00%
MENSCHLICHE WELT	1	0,19%
MLPD	0	0,00%
DKP	0	0,00%
SGP	0	0,00%
ABG	0	0,00%
dieBasis	0	0,00%
BÜNDNIS DEUTSCHLAND	2	0,38%
BSW	25	4,74%
DAVA	0	0,00%
KLIMALISTE	0	0,00%
LETZTE GENERATION	4	0,76%
PDV	0	0,00%
PdF	2	0,38%
V-Partei³	1	0,19%

3120 Berufskolleg des Kreises Viersen

Wahlbeteiligung	60,04%
Wahlberechtigte insgesamt	1.353
Wahlberechtigte ohne Sperrvermerk	981
Wahlberechtigte mit Sperrvermerk	372
Wahlberechtigte § 24 Abs. 2 EuWO	0
Wähler insgesamt	589
Wähler mit Wahlschein	1
Ungültige Stimmen	4
Gültige Stimmen	585

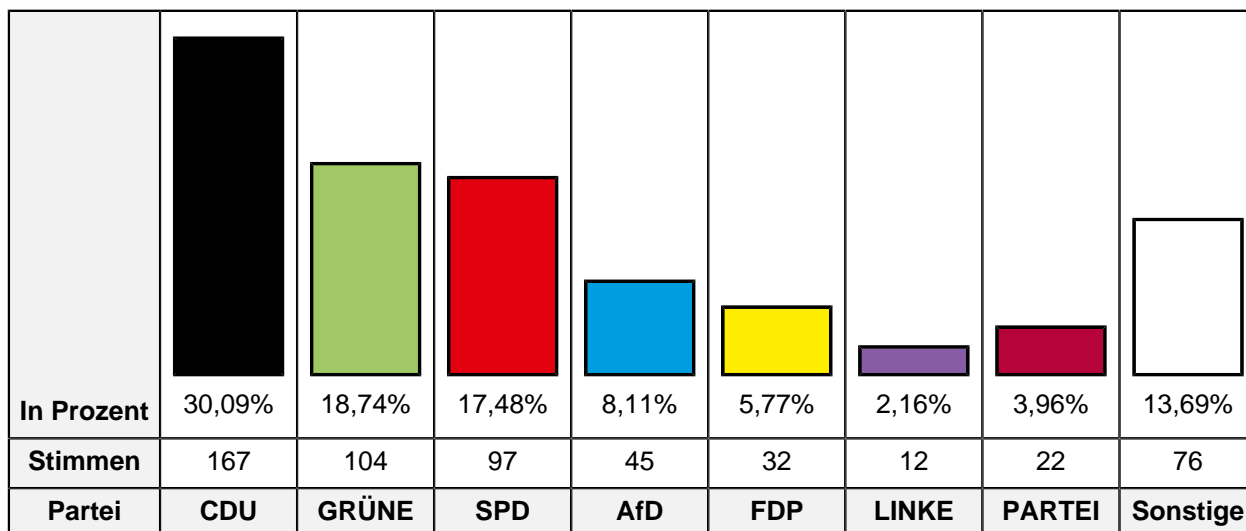


Partei	EW 2024 Stimmen	EW 2024 Prozent
CDU	196	33,50%
GRÜNE	94	16,07%
SPD	75	12,82%
AfD	63	10,77%
FDP	55	9,40%
DIE LINKE	13	2,22%
Die PARTEI	7	1,20%
Tierschutzpartei	4	0,68%
PIRATEN	1	0,17%
Volt	20	3,42%
FAMILIE	0	0,00%
FREIE WÄHLER	5	0,85%
ÖDP	6	1,03%
BIG	0	0,00%
MERA25	0	0,00%
TIERSCHUTZ hier!	1	0,17%

Partei	EW 2024 Stimmen	EW 2024 Prozent
PdH	1	0,17%
HEIMAT	0	0,00%
Bündnis C	0	0,00%
Verjüngungsforschung	0	0,00%
MENSCHLICHE WELT	0	0,00%
MLPD	0	0,00%
DKP	0	0,00%
SGP	0	0,00%
ABG	1	0,17%
dieBasis	1	0,17%
BÜNDNIS DEUTSCHLAND	6	1,03%
BSW	27	4,62%
DAVA	0	0,00%
KLIMALISTE	1	0,17%
LETZTE GENERATION	0	0,00%
PDV	0	0,00%
PdF	6	1,03%
V-Partei³	2	0,34%

3130 Stadtverwaltung -Rathaus-

Wahlbeteiligung	55,65%
Wahlberechtigte insgesamt	1.387
Wahlberechtigte ohne Sperrvermerk	1.008
Wahlberechtigte mit Sperrvermerk	379
Wahlberechtigte § 24 Abs. 2 EuWO	0
Wähler insgesamt	561
Wähler mit Wahlschein	0
Ungültige Stimmen	6
Gültige Stimmen	555

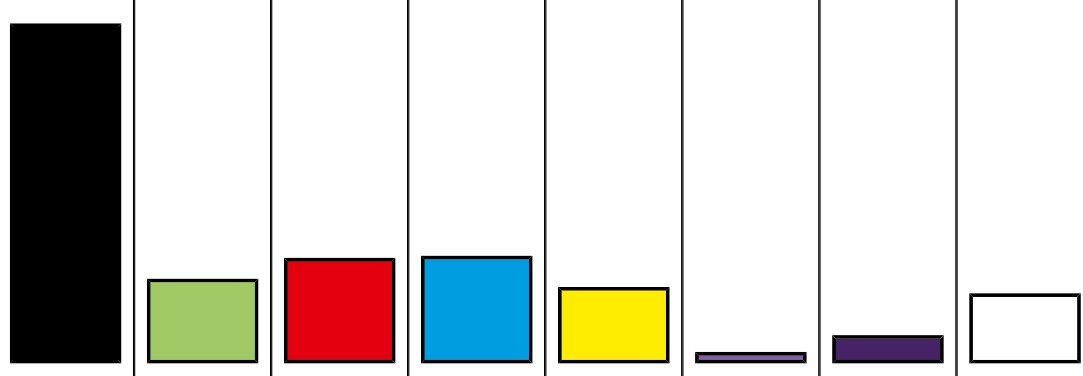


Partei	EW 2024 Stimmen	EW 2024 Prozent
CDU	167	30,09%
GRÜNE	104	18,74%
SPD	97	17,48%
AfD	45	8,11%
FDP	32	5,77%
DIE LINKE	12	2,16%
Die PARTEI	22	3,96%
Tierschutzpartei	10	1,80%
PIRATEN	2	0,36%
Volt	12	2,16%
FAMILIE	1	0,18%
FREIE WÄHLER	9	1,62%
ÖDP	6	1,08%
BIG	0	0,00%
MERA25	1	0,18%
TIERSCHUTZ hier!	5	0,90%

Partei	EW 2024 Stimmen	EW 2024 Prozent
PdH	0	0,00%
HEIMAT	1	0,18%
Bündnis C	2	0,36%
Verjüngungsforschung	0	0,00%
MENSCHLICHE WELT	1	0,18%
MLPD	0	0,00%
DKP	1	0,18%
SGP	0	0,00%
ABG	0	0,00%
dieBasis	1	0,18%
BÜNDNIS DEUTSCHLAND	2	0,36%
BSW	14	2,52%
DAVA	0	0,00%
KLIMALISTE	2	0,36%
LETZTE GENERATION	0	0,00%
PDV	0	0,00%
PdF	5	0,90%
V-Partei³	1	0,18%

3141 Bürgerhaus Voesch

Wahlbeteiligung	62,27%
Wahlberechtigte insgesamt	804
Wahlberechtigte ohne Sperrvermerk	591
Wahlberechtigte mit Sperrvermerk	213
Wahlberechtigte § 24 Abs. 2 EuWO	0
Wähler insgesamt	368
Wähler mit Wahlschein	0
Ungültige Stimmen	2
Gültige Stimmen	366

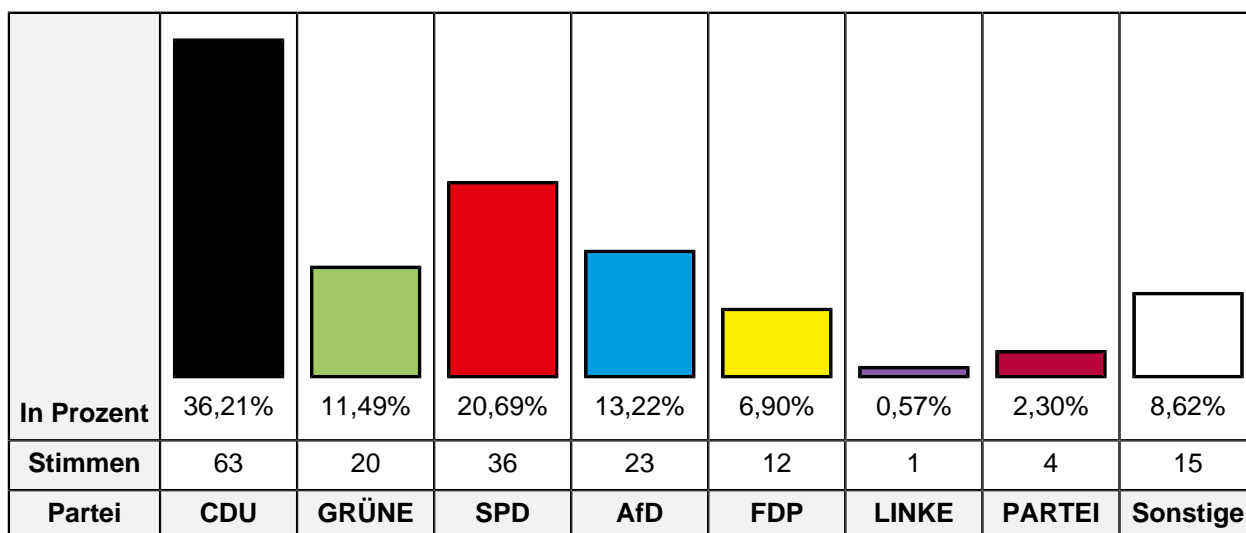
	
In Prozent	43,44% 10,11% 12,84% 13,11% 9,02% 0,55% 2,73% 8,20%
Stimmen	159 37 47 48 33 2 10 30
Partei	CDU GRÜNE SPD AfD FDP LINKE Volt Sonstige

Partei	EW 2024 Stimmen	EW 2024 Prozent
CDU	159	43,44%
GRÜNE	37	10,11%
SPD	47	12,84%
AfD	48	13,11%
FDP	33	9,02%
DIE LINKE	2	0,55%
Die PARTEI	4	1,09%
Tierschutzpartei	6	1,64%
PIRATEN	2	0,55%
Volt	10	2,73%
FAMILIE	0	0,00%
FREIE WÄHLER	4	1,09%
ÖDP	1	0,27%
BIG	0	0,00%
MERA25	0	0,00%
TIERSCHUTZ hier!	0	0,00%

Partei	EW 2024 Stimmen	EW 2024 Prozent
PdH	0	0,00%
HEIMAT	0	0,00%
Bündnis C	2	0,55%
Verjüngungsforschung	0	0,00%
MENSCHLICHE WELT	1	0,27%
MLPD	0	0,00%
DKP	0	0,00%
SGP	0	0,00%
ABG	0	0,00%
dieBasis	1	0,27%
BÜNDNIS DEUTSCHLAND	1	0,27%
BSW	4	1,09%
DAVA	0	0,00%
KLIMALISTE	0	0,00%
LETZTE GENERATION	0	0,00%
PDV	0	0,00%
PdF	4	1,09%
V-Partei³	0	0,00%

3142 Kindertagesstätte Bärenstark -Raum 1-

Wahlbeteiligung	58,14%
Wahlberechtigte insgesamt	437
Wahlberechtigte ohne Sperrvermerk	301
Wahlberechtigte mit Sperrvermerk	136
Wahlberechtigte § 24 Abs. 2 EuWO	0
Wähler insgesamt	175
Wähler mit Wahlschein	0
Ungültige Stimmen	1
Gültige Stimmen	174

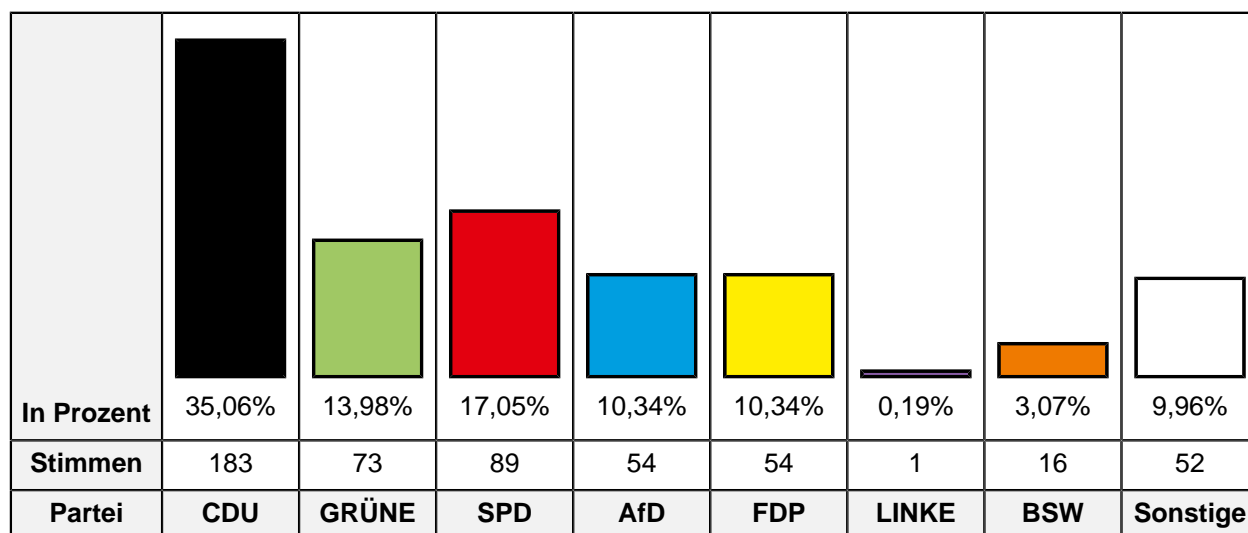


Partei	EW 2024 Stimmen	EW 2024 Prozent
CDU	63	36,21%
GRÜNE	20	11,49%
SPD	36	20,69%
AfD	23	13,22%
FDP	12	6,90%
DIE LINKE	1	0,57%
Die PARTEI	4	2,30%
Tierschutzpartei	3	1,72%
PIRATEN	0	0,00%
Volt	3	1,72%
FAMILIE	2	1,15%
FREIE WÄHLER	1	0,57%
ÖDP	1	0,57%
BIG	0	0,00%
MERA25	0	0,00%
TIERSCHUTZ hier!	0	0,00%

Partei	EW 2024 Stimmen	EW 2024 Prozent
PdH	0	0,00%
HEIMAT	0	0,00%
Bündnis C	0	0,00%
Verjüngungsforschung	0	0,00%
MENSCHLICHE WELT	0	0,00%
MLPD	0	0,00%
DKP	0	0,00%
SGP	0	0,00%
ABG	0	0,00%
dieBasis	0	0,00%
BÜNDNIS DEUTSCHLAND	1	0,57%
BSW	3	1,72%
DAVA	0	0,00%
KLIMALISTE	0	0,00%
LETZTE GENERATION	1	0,57%
PDV	0	0,00%
PdF	0	0,00%
V-Partei³	0	0,00%

3150 Forum St. Hubert -Raum 1-

Wahlbeteiligung	59,80%
Wahlberechtigte insgesamt	1.280
Wahlberechtigte ohne Sperrvermerk	883
Wahlberechtigte mit Sperrvermerk	397
Wahlberechtigte § 24 Abs. 2 EuWO	0
Wähler insgesamt	528
Wähler mit Wahlschein	0
Ungültige Stimmen	6
Gültige Stimmen	522

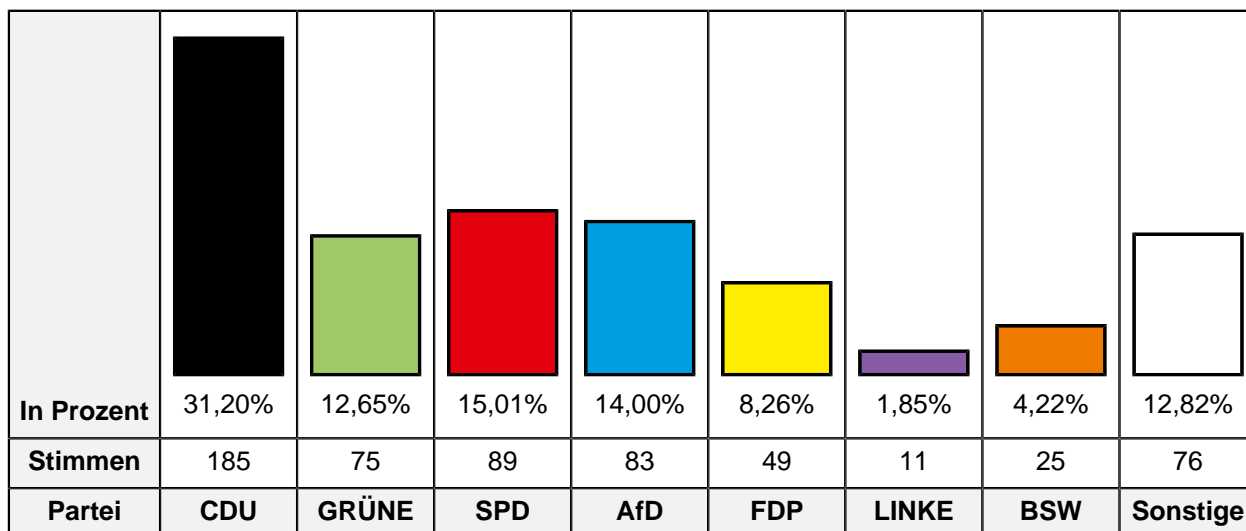


Partei	EW 2024 Stimmen	EW 2024 Prozent
CDU	183	35,06%
GRÜNE	73	13,98%
SPD	89	17,05%
AfD	54	10,34%
FDP	54	10,34%
DIE LINKE	1	0,19%
Die PARTEI	6	1,15%
Tierschutzpartei	9	1,72%
PIRATEN	2	0,38%
Volt	5	0,96%
FAMILIE	0	0,00%
FREIE WÄHLER	5	0,96%
ÖDP	5	0,96%
BIG	0	0,00%
MERA25	0	0,00%
TIERSCHUTZ hier!	1	0,19%

Partei	EW 2024 Stimmen	EW 2024 Prozent
PdH	3	0,57%
HEIMAT	2	0,38%
Bündnis C	0	0,00%
Verjüngungsforschung	0	0,00%
MENSCHLICHE WELT	1	0,19%
MLPD	0	0,00%
DKP	0	0,00%
SGP	0	0,00%
ABG	0	0,00%
dieBasis	2	0,38%
BÜNDNIS DEUTSCHLAND	1	0,19%
BSW	16	3,07%
DAVA	4	0,77%
KLIMALISTE	0	0,00%
LETZTE GENERATION	0	0,00%
PDV	0	0,00%
PdF	6	1,15%
V-Partei³	0	0,00%

3160 Seniorenbegegnungsstätte Dr.Karl-Rudolph-Haus St. Hubert

Wahlbeteiligung	64,05%
Wahlberechtigte insgesamt	1.266
Wahlberechtigte ohne Sperrvermerk	943
Wahlberechtigte mit Sperrvermerk	323
Wahlberechtigte § 24 Abs. 2 EuWO	0
Wähler insgesamt	604
Wähler mit Wahlschein	3
Ungültige Stimmen	11
Gültige Stimmen	593

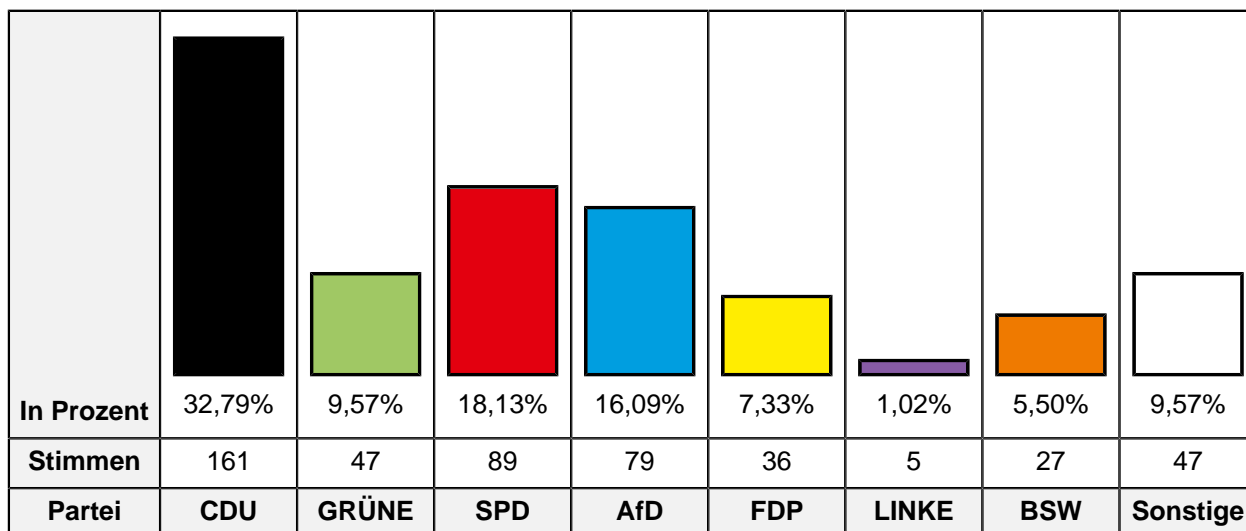


Partei	EW 2024 Stimmen	EW 2024 Prozent
CDU	185	31,20%
GRÜNE	75	12,65%
SPD	89	15,01%
AfD	83	14,00%
FDP	49	8,26%
DIE LINKE	11	1,85%
Die PARTEI	16	2,70%
Tierschutzpartei	11	1,85%
PIRATEN	2	0,34%
Volt	7	1,18%
FAMILIE	3	0,51%
FREIE WÄHLER	1	0,17%
ÖDP	7	1,18%
BIG	0	0,00%
MERA25	0	0,00%
TIERSCHUTZ hier!	1	0,17%

Partei	EW 2024 Stimmen	EW 2024 Prozent
PdH	1	0,17%
HEIMAT	0	0,00%
Bündnis C	0	0,00%
Verjüngungsforschung	1	0,17%
MENSCHLICHE WELT	0	0,00%
MLPD	0	0,00%
DKP	0	0,00%
SGP	0	0,00%
ABG	2	0,34%
dieBasis	2	0,34%
BÜNDNIS DEUTSCHLAND	8	1,35%
BSW	25	4,22%
DAVA	6	1,01%
KLIMALISTE	0	0,00%
LETZTE GENERATION	0	0,00%
PDV	0	0,00%
PdF	8	1,35%
V-Partei³	0	0,00%

3170 Forum St. Hubert -Raum 2-

Wahlbeteiligung	56,73%
Wahlberechtigte insgesamt	1.180
Wahlberechtigte ohne Sperrvermerk	869
Wahlberechtigte mit Sperrvermerk	311
Wahlberechtigte § 24 Abs. 2 EuWO	0
Wähler insgesamt	493
Wähler mit Wahlschein	4
Ungültige Stimmen	2
Gültige Stimmen	491

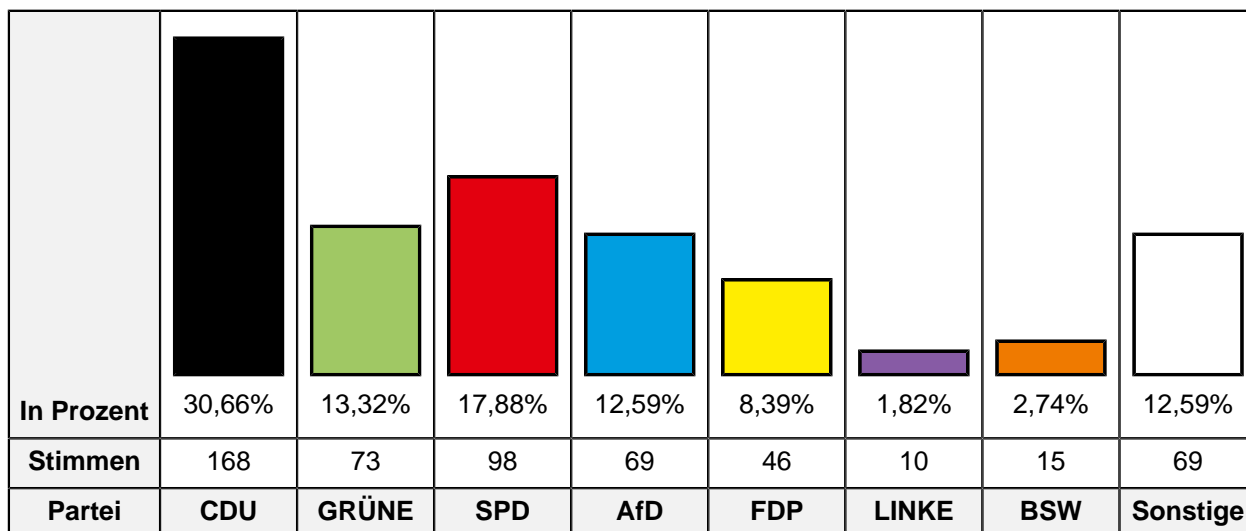


Partei	EW 2024 Stimmen	EW 2024 Prozent
CDU	161	32,79%
GRÜNE	47	9,57%
SPD	89	18,13%
AfD	79	16,09%
FDP	36	7,33%
DIE LINKE	5	1,02%
Die PARTEI	4	0,81%
Tierschutzpartei	5	1,02%
PIRATEN	2	0,41%
Volt	13	2,65%
FAMILIE	6	1,22%
FREIE WÄHLER	4	0,81%
ÖDP	1	0,20%
BIG	0	0,00%
MERA25	0	0,00%
TIERSCHUTZ hier!	2	0,41%

Partei	EW 2024 Stimmen	EW 2024 Prozent
PdH	0	0,00%
HEIMAT	0	0,00%
Bündnis C	0	0,00%
Verjüngungsforschung	0	0,00%
MENSCHLICHE WELT	1	0,20%
MLPD	0	0,00%
DKP	0	0,00%
SGP	0	0,00%
ABG	0	0,00%
dieBasis	1	0,20%
BÜNDNIS DEUTSCHLAND	3	0,61%
BSW	27	5,50%
DAVA	0	0,00%
KLIMALISTE	0	0,00%
LETZTE GENERATION	0	0,00%
PDV	0	0,00%
PdF	3	0,61%
V-Partei³	2	0,41%

3180 Kindertagesstätte Bärenstark -Raum 2-

Wahlbeteiligung	48,55%
Wahlberechtigte insgesamt	1.431
Wahlberechtigte ohne Sperrvermerk	1.135
Wahlberechtigte mit Sperrvermerk	296
Wahlberechtigte § 24 Abs. 2 EuWO	0
Wähler insgesamt	551
Wähler mit Wahlschein	4
Ungültige Stimmen	3
Gültige Stimmen	548

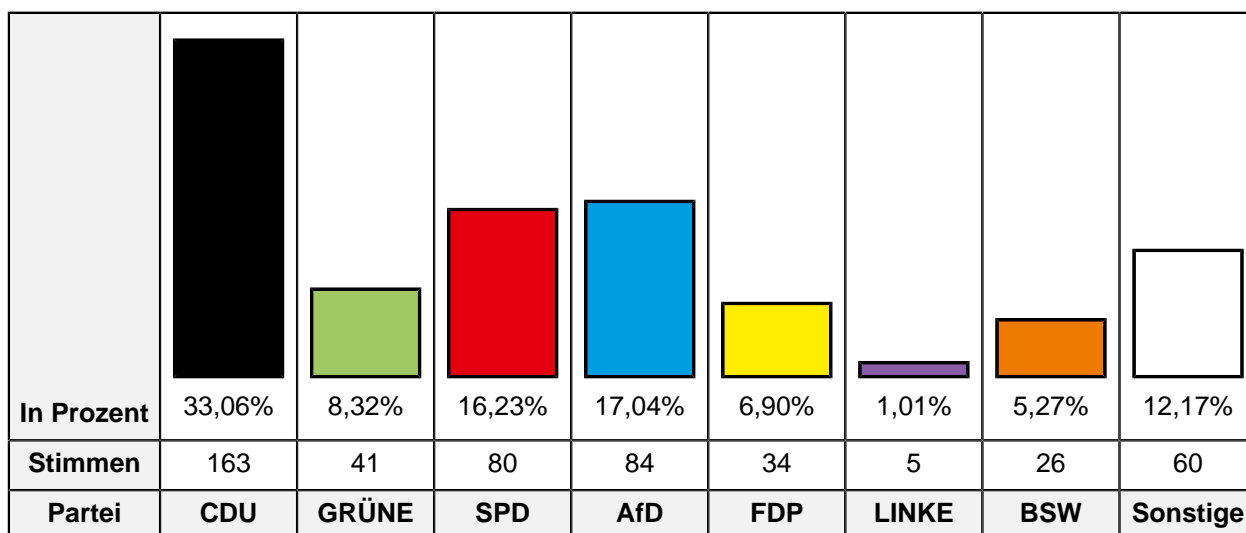


Partei	EW 2024 Stimmen	EW 2024 Prozent
CDU	168	30,66%
GRÜNE	73	13,32%
SPD	98	17,88%
AfD	69	12,59%
FDP	46	8,39%
DIE LINKE	10	1,82%
Die PARTEI	13	2,37%
Tierschutzpartei	5	0,91%
PIRATEN	2	0,36%
Volt	13	2,37%
FAMILIE	2	0,36%
FREIE WÄHLER	11	2,01%
ÖDP	5	0,91%
BIG	1	0,18%
MERA25	1	0,18%
TIERSCHUTZ hier!	1	0,18%

Partei	EW 2024 Stimmen	EW 2024 Prozent
PdH	2	0,36%
HEIMAT	0	0,00%
Bündnis C	2	0,36%
Verjüngungsforschung	1	0,18%
MENSCHLICHE WELT	1	0,18%
MLPD	0	0,00%
DKP	0	0,00%
SGP	0	0,00%
ABG	0	0,00%
dieBasis	0	0,00%
BÜNDNIS DEUTSCHLAND	0	0,00%
BSW	15	2,74%
DAVA	1	0,18%
KLIMALISTE	0	0,00%
LETZTE GENERATION	2	0,36%
PDV	0	0,00%
PdF	6	1,09%
V-Partei³	0	0,00%

3190 Gemeinschaftsgrundschule Tönisberg -Raum 1-

Wahlbeteiligung	52,50%
Wahlberechtigte insgesamt	1.185
Wahlberechtigte ohne Sperrvermerk	941
Wahlberechtigte mit Sperrvermerk	244
Wahlberechtigte § 24 Abs. 2 EuWO	0
Wähler insgesamt	494
Wähler mit Wahlschein	2
Ungültige Stimmen	1
Gültige Stimmen	493

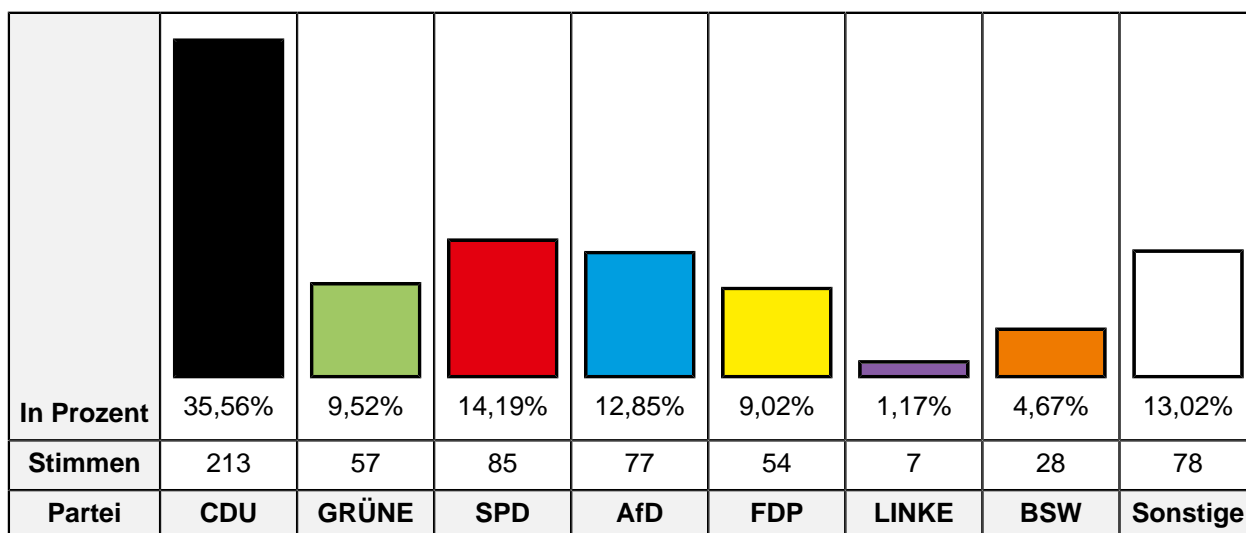


Partei	EW 2024 Stimmen	EW 2024 Prozent
CDU	163	33,06%
GRÜNE	41	8,32%
SPD	80	16,23%
AfD	84	17,04%
FDP	34	6,90%
DIE LINKE	5	1,01%
Die PARTEI	12	2,43%
Tierschutzpartei	9	1,83%
PIRATEN	1	0,20%
Volt	5	1,01%
FAMILIE	8	1,62%
FREIE WÄHLER	4	0,81%
ÖDP	5	1,01%
BIG	0	0,00%
MERA25	0	0,00%
TIERSCHUTZ hier!	2	0,41%

Partei	EW 2024 Stimmen	EW 2024 Prozent
PdH	1	0,20%
HEIMAT	0	0,00%
Bündnis C	0	0,00%
Verjüngungsforschung	1	0,20%
MENSCHLICHE WELT	0	0,00%
MLPD	1	0,20%
DKP	0	0,00%
SGP	1	0,20%
ABG	0	0,00%
dieBasis	1	0,20%
BÜNDNIS DEUTSCHLAND	1	0,20%
BSW	26	5,27%
DAVA	1	0,20%
KLIMALISTE	0	0,00%
LETZTE GENERATION	0	0,00%
PDV	0	0,00%
PdF	7	1,42%
V-Partei³	0	0,00%

3200 Kindertagesstätte Schlösschen Tönisberg

Wahlbeteiligung	60,08%
Wahlberechtigte insgesamt	1.307
Wahlberechtigte ohne Sperrvermerk	1.002
Wahlberechtigte mit Sperrvermerk	305
Wahlberechtigte § 24 Abs. 2 EuWO	0
Wähler insgesamt	602
Wähler mit Wahlschein	3
Ungültige Stimmen	3
Gültige Stimmen	599



Partei	EW 2024 Stimmen	EW 2024 Prozent
CDU	213	35,56%
GRÜNE	57	9,52%
SPD	85	14,19%
AfD	77	12,85%
FDP	54	9,02%
DIE LINKE	7	1,17%
Die PARTEI	19	3,17%
Tierschutzpartei	16	2,67%
PIRATEN	0	0,00%
Volt	10	1,67%
FAMILIE	5	0,83%
FREIE WÄHLER	9	1,50%
ÖDP	6	1,00%
BIG	0	0,00%
MERA25	0	0,00%
TIERSCHUTZ hier!	4	0,67%

Partei	EW 2024 Stimmen	EW 2024 Prozent
PdH	1	0,17%
HEIMAT	0	0,00%
Bündnis C	0	0,00%
Verjüngungsforschung	0	0,00%
MENSCHLICHE WELT	0	0,00%
MLPD	0	0,00%
DKP	0	0,00%
SGP	0	0,00%
ABG	0	0,00%
dieBasis	0	0,00%
BÜNDNIS DEUTSCHLAND	1	0,17%
BSW	28	4,67%
DAVA	1	0,17%
KLIMALISTE	0	0,00%
LETZTE GENERATION	0	0,00%
PDV	1	0,17%
PdF	4	0,67%
V-Partei³	1	0,17%
