

## Ergebnisdokumentation Integrationsratswahl 13.09.2020

Amtliches Endergebnis

Erstellt am: Mittwoch, 18.11.2020 10:45:36 Uhr

**Herausgeber:**



**Stadt Emmerich am Rhein**  
**Der Bürgermeister**  
Fachbereich 1 - Zentrale Dienste  
-Wahlamt-

# Inhaltsverzeichnis

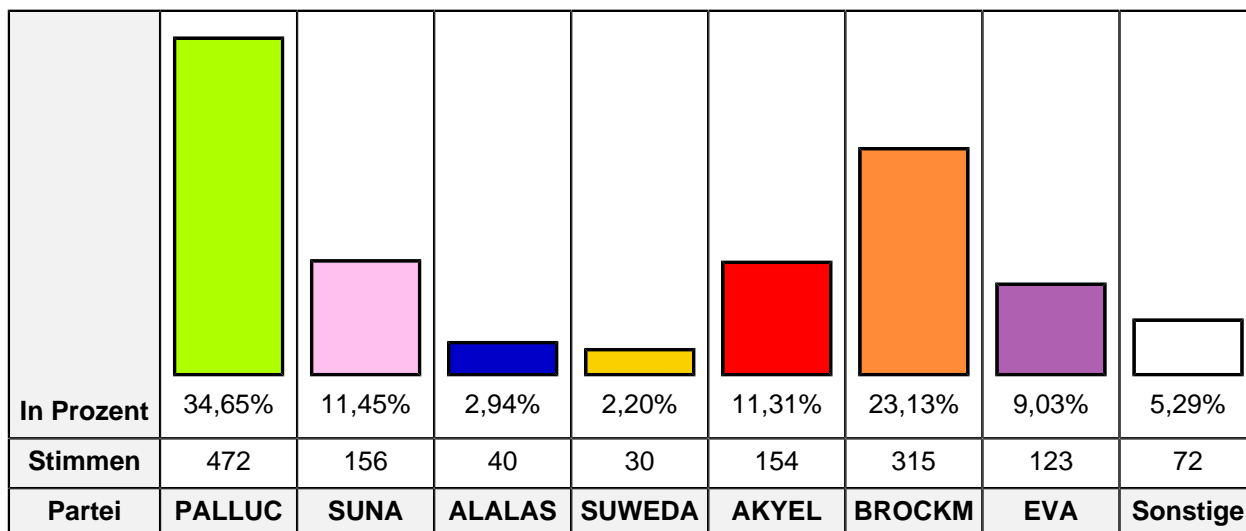
---

<b>Gesamtergebnisse</b> .....	<b>1</b>
Gesamtergebnis.....	2

**Gesamtergebnisse**

## Gesamtergebnis

Anzahl Stimmbezirke	22
Wahlbeteiligung	14,35%
Wahlberechtigte insgesamt	10.232
Wahlberechtigte ohne Sperrvermerk	9.645
Wahlberechtigte mit Sperrvermerk	587
Wähler insgesamt	1.468
Wähler im Stimmbezirk	1.055
Ungültige Stimmen	106
Gültige Stimmen	1.362

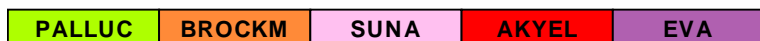
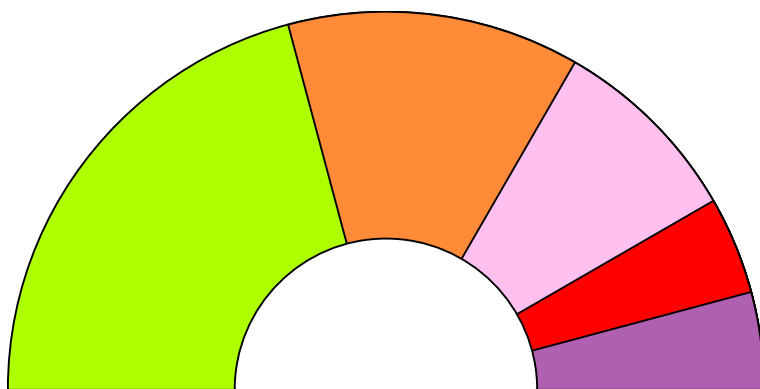


Partei	INT 2020 Stimmen	INT 2020 Prozent
PALLUCH	472	34,65%
SUNA	156	11,45%
ALALASH	40	2,94%
SUWEDAN	30	2,20%
AKYEL	154	11,31%
BROCKMANN	315	23,13%
HELL	31	2,28%
BAYRAM	41	3,01%
EVA	123	9,03%

## Sitzverteilung

Anzahl Sitze Gesamt	12
---------------------	----

**=> 7 Sitze können nicht besetzt werden**



Partei	Aktuell Sitze
PALLUCH	5
BROCKMANN	3
SUNA	2
AKYEL	1
EVA	1

**Gewählte Kandidaten**

<b>PALLUCH</b>	
Palluch, Sabina	Liste
<b>SUNA</b>	
Suna, Cemgile	Liste
<b>AKYEL</b>	
Akyel, Revse	Liste
<b>BROCKMANN</b>	
Brockmann, Ilona	Liste
<b>EVA</b>	
Özden, Hafize	Liste

---

---