

## Ergebnisdokumentation Stichwahlen 11.12.2022

Amtliches Endergebnis

Erstellt am: Freitag, 16.12.2022 14:00:18 Uhr

Herausgeber:



**Gemeinde Weeze**  
**Der Bürgermeister**  
**Cyriakusplatz 13-14**  
**47652 Weeze**

# Inhaltsverzeichnis

---

<b>Landratswahl</b> .....	<b>1</b>
<b>Gesamtergebnisse</b> .....	<b>2</b>
Gesamtergebnis (Gemeinde Weeze).....	3
Gesamtergebnis (Kreis Kleve).....	4
<b>Stimmbezirke</b> .....	<b>5</b>
001.0 Pfarrheim Wemb, Saal.....	6
002.0 Johannes-Schule, Raum 1.....	7
003.0 Johannes-Schule, Raum 2.....	8
004.0 Marienwasser-Schule, Aula.....	9
005.0 Petrus-Canisius-Schule, Aula.....	10
006.9 Briefwahlraum 1 -Marienwasser-Schule OGATA-.....	11
007.9 Briefwahlraum 2 -Rathaus-.....	12



# Landratswahl

## Amtliches Endergebnis

**Gesamtergebnisse**

**Gesamtergebnis (Gemeinde Weeze)**

<b>Anzahl Stimmbezirke</b>	<b>7</b>
<b>Wahlbeteiligung</b>	<b>14,07%</b>
Wahlberechtigte insgesamt	10.006
Wahlberechtigte ohne Sperrvermerk	8.903
Wahlberechtigte mit Sperrvermerk	1.103
Wahlberechtigte § 9 Abs. 2 KWahlG	0
Wähler insgesamt	1.408
Wähler im Stimmbezirk	637
Ungültige Stimmen	13
Gültige Stimmen	1.395



Kandidat	Stimmen	In Prozent	
<b>Christoph Gerwers (CDU)</b>	890	63,80%	
<b>Stefan Welberts (SPD-GRÜNE)</b>	505	36,20%	

Partei	LRW 2022 (Stichwahl) Stimmen	LRW 2022 (Stichwahl) Prozent
<b>CDU</b>	890	63,80%
<b>SPD-GRÜNE</b>	505	36,20%

**Gesamtergebnis (Kreis Kleve)**

<b>Anzahl Stimmbezirke</b>	<b>216</b>
<b>Wahlbeteiligung</b>	<b>19,76%</b>
Wahlberechtigte insgesamt	265.083
Wahlberechtigte ohne Sperrvermerk	220.154
Wahlberechtigte mit Sperrvermerk	44.929
Wahlberechtigte § 9 Abs. 2 KWahlG	0
Wähler insgesamt	52.392
Wähler im Stimmbezirk	20.681
Ungültige Stimmen	462
Gültige Stimmen	51.930

**Gewählt wurde Christoph Gerwers**



Kandidat	Stimmen	In Prozent	
<b>Christoph Gerwers (CDU)</b>	32.357	62,31%	
<b>Stefan Welberts (SPD-GRÜNE)</b>	19.573	37,69%	

Partei	LRW 2022 (Stichwahl) Stimmen	LRW 2022 (Stichwahl) Prozent
<b>CDU</b>	32.357	62,31%
<b>SPD-GRÜNE</b>	19.573	37,69%

**Stimmbezirke**

**001.0 Pfarrheim Wemb, Saal**

<b>Wahlbeteiligung</b>	<b>5,42%</b>
Wahlberechtigte insgesamt	2.213
Wahlberechtigte ohne Sperrvermerk	2.068
Wahlberechtigte mit Sperrvermerk	145
Wahlberechtigte § 9 Abs. 2 KWahlG	0
Wähler insgesamt	112
Wähler im Stimmbezirk	112
Ungültige Stimmen	0
Gültige Stimmen	112



Kandidat	Stimmen	In Prozent	
<b>Christoph Gerwers (CDU)</b>	72	64,29%	
<b>Stefan Welberts (SPD-GRÜNE)</b>	40	35,71%	

Partei	LRW 2022 (Stichwahl) Stimmen	LRW 2022 (Stichwahl) Prozent
<b>CDU</b>	72	64,29%
<b>SPD-GRÜNE</b>	40	35,71%



**002.0 Johannes-Schule, Raum 1**



<b>Wahlbeteiligung</b>	<b>6,90%</b>
Wahlberechtigte insgesamt	2.187
Wahlberechtigte ohne Sperrvermerk	1.956
Wahlberechtigte mit Sperrvermerk	231
Wahlberechtigte § 9 Abs. 2 KWahlG	0
Wähler insgesamt	135
Wähler im Stimmbezirk	135
Ungültige Stimmen	2
Gültige Stimmen	133

Kandidat	Stimmen	In Prozent	
<b>Christoph Gerwers (CDU)</b>	96	72,18%	
<b>Stefan Welberts (SPD-GRÜNE)</b>	37	27,82%	

Partei	LRW 2022 (Stichwahl) Stimmen	LRW 2022 (Stichwahl) Prozent
<b>CDU</b>	96	72,18%
<b>SPD-GRÜNE</b>	37	27,82%

**003.0 Johannes-Schule, Raum 2**



<b>Wahlbeteiligung</b>	<b>6,77%</b>
Wahlberechtigte insgesamt	2.290
Wahlberechtigte ohne Sperrvermerk	2.083
Wahlberechtigte mit Sperrvermerk	207
Wahlberechtigte § 9 Abs. 2 KWahlG	0
Wähler insgesamt	141
Wähler im Stimmbezirk	141
Ungültige Stimmen	1
Gültige Stimmen	140

Kandidat	Stimmen	In Prozent	
<b>Christoph Gerwers (CDU)</b>	93	66,43%	
<b>Stefan Welberts (SPD-GRÜNE)</b>	47	33,57%	

Partei	LRW 2022 (Stichwahl) Stimmen	LRW 2022 (Stichwahl) Prozent
<b>CDU</b>	93	66,43%
<b>SPD-GRÜNE</b>	47	33,57%

**004.0 Marienwasser-Schule, Aula**



<b>Wahlbeteiligung</b>	<b>9,65%</b>
Wahlberechtigte insgesamt	1.748
Wahlberechtigte ohne Sperrvermerk	1.441
Wahlberechtigte mit Sperrvermerk	307
Wahlberechtigte § 9 Abs. 2 KWahlG	0
Wähler insgesamt	139
Wähler im Stimmbezirk	139
Ungültige Stimmen	2
Gültige Stimmen	137

Kandidat	Stimmen	In Prozent	
<b>Christoph Gerwers (CDU)</b>	98	71,53%	
<b>Stefan Welberts (SPD-GRÜNE)</b>	39	28,47%	

Partei	LRW 2022 (Stichwahl) Stimmen	LRW 2022 (Stichwahl) Prozent
<b>CDU</b>	98	71,53%
<b>SPD-GRÜNE</b>	39	28,47%

**005.0 Petrus-Canisius-Schule, Aula**



<b>Wahlbeteiligung</b>	<b>8,12%</b>
Wahlberechtigte insgesamt	1.568
Wahlberechtigte ohne Sperrvermerk	1.355
Wahlberechtigte mit Sperrvermerk	213
Wahlberechtigte § 9 Abs. 2 KWahlG	0
Wähler insgesamt	110
Wähler im Stimmbezirk	110
Ungültige Stimmen	0
Gültige Stimmen	110

Kandidat	Stimmen	In Prozent	
<b>Christoph Gerwers (CDU)</b>	61	55,45%	
<b>Stefan Welberts (SPD-GRÜNE)</b>	49	44,55%	

Partei	LRW 2022 (Stichwahl) Stimmen	LRW 2022 (Stichwahl) Prozent
<b>CDU</b>	61	55,45%
<b>SPD-GRÜNE</b>	49	44,55%

**006.9 Briefwahlraum 1 -Marienwasser-Schule OGATA-**



Wähler im Stimmbezirk	0
Ungültige Stimmen	4
Gültige Stimmen	387

Kandidat	Stimmen	In Prozent	
<b>Christoph Gerwers (CDU)</b>	225	58,14%	
<b>Stefan Welberts (SPD-GRÜNE)</b>	162	41,86%	

Partei	LRW 2022 (Stichwahl) Stimmen	LRW 2022 (Stichwahl) Prozent
<b>CDU</b>	225	58,14%
<b>SPD-GRÜNE</b>	162	41,86%

**007.9 Briefwahlraum 2 -Rathaus-**

Wähler im Stimmbezirk	0
Ungültige Stimmen	4
Gültige Stimmen	376

Kandidat	Stimmen	In Prozent	
<b>Christoph Gerwers (CDU)</b>	245	65,16%	
<b>Stefan Welberts (SPD-GRÜNE)</b>	131	34,84%	

Partei	LRW 2022 (Stichwahl) Stimmen	LRW 2022 (Stichwahl) Prozent
<b>CDU</b>	245	65,16%
<b>SPD-GRÜNE</b>	131	34,84%

---

---