


Ergebnisdokumentation Landtagswahl 15.05.2022

Amtliches Endergebnis

Erstellt am: Donnerstag, 04.08.2022 12:58:20 Uhr

Herausgeber:



Stadt Krefeld
Der Oberbürgermeister
Fachbereich Bürgerservice
Abteilung Statistik und Wahlen

Inhaltsverzeichnis

Gesamtergebnisse	1
Gesamtergebnis (Stadt Krefeld).....	2
Gesamtergebnis (48 Krefeld I - Viersen III).....	5
Gesamtergebnis (49 Krefeld II).....	8
Stadtbezirke	11
1 Krefeld-West.....	12
2 Krefeld-Nord.....	15
3 Krefeld-Hüls.....	18
4 Krefeld-Mitte.....	21
5 Krefeld-Süd.....	24
6 Krefeld-Fischeln.....	27
7 Krefeld-Oppum-Linn.....	30
8 Krefeld-Ost.....	33
9 Krefeld-Uerdingen.....	36
Stimmbezirke	39
11.1 Gemeindehaus Johanneskirche.....	40
11.2 Forstwaldschule.....	43
11.3 BF Königshof 1952 e.V. Clubhaus.....	46
11.4 Lindenschule.....	49
11.5 Forstwaldschule.....	52
12.1 Gem.-Grundschule am Stadtpark Fischeln.....	55
12.2 Gem.-Grundschule Vulkanstraße.....	58
12.3 Städt. Kita Remscheider Straße.....	61
12.4 Gem.-Grundschule Vulkanstraße.....	64
12.5 Gem.-Grundschule am Stadtpark Fischeln.....	67
12.6 Städt. Kita Krützboomweg.....	70
13.3 Lindenschule.....	73
13.4 Städt. Werke Krefeld.....	76
13.6 Kurt-Tucholsky-Gesamtschule.....	79
13.7 Stadt Krefeld Verwaltungssteuerung und -service.....	82
14.1 Gem.-Grundschule am Stadtpark Fischeln.....	85
14.2 Freiherr-vom-Stein-Schule.....	88
14.4 Südschule.....	91
14.5 Südschule.....	94
14.7 Südschule.....	97
15.1 Gem.-Grundschule Krähenfeld.....	100
15.2 Kaufmannsschule.....	103
15.4 Pfarrheim St. Thomas Morus.....	106
15.5 Kaufmannsschule.....	109
15.8 Gem.-Grundschule Krähenfeld.....	112
16.1 Regenbogenschule.....	115
16.2 Kurt-Tucholsky-Gesamtschule.....	118
16.3 Buchenschule.....	121
16.6 Regenbogenschule.....	124
16.7 Jugendzentrum Fischeln - Eingang über den Hof.....	127
17.1 Jahnschule.....	130
17.2 Pestalozzischule.....	133
17.3 Pestalozzischule.....	136
17.4 Pestalozzischule.....	139
17.5 Städt. Kindertageseinrichtung Dieselstraße.....	142
18.1 Städt. Kita Christian-Roos-Str.....	145
18.4 Städt. Kita Ritterstraße.....	148
18.5 Pfarramt St. Antonius.....	151
18.6 Kath. Kita St. Antonius.....	154
18.8 Städt. Kita Feldstraße.....	157

Inhaltsverzeichnis

19.1 Jugend- und Stadtteilhaus Schicksbaum.....	160
19.2 Städt. Werke Krefeld.....	163
19.3 Gem.-Grundschule Krähenfeld.....	166
19.4 Städt. Kita Am Kempischen Weg.....	169
19.5 Kaufmannsschule.....	172
20.1 Mariannenschule.....	175
20.2 Mariannenschule.....	178
20.6 Hannah-Arendt-Gymnasium.....	181
20.8 DPWV - Begegnungszentrum Krefeld e. V.....	184
21.1 Rathaus Krefeld.....	187
21.2 Rathaus Krefeld.....	190
21.4 Stadt Krefeld Vermessungs- und Katasterwesen.....	193
21.5 Mariannenschule.....	196
22.1 Mariannenschule.....	199
22.2 Brüder-Grimm-Schule.....	202
22.4 Brüder-Grimm-Schule.....	205
22.5 Gymnasium am Moltkeplatz.....	208
22.6 Mariannenschule.....	211
23.1 Hannah-Arendt Gymnasium.....	214
23.2 Hannah-Arendt-Gymnasium.....	217
23.3 Kolpinghaus.....	220
23.7 Josefschule.....	223
23.8 Josefschule.....	226
24.1 Mosaikschule.....	229
24.2 Mosaikschule.....	232
24.3 Bismarckschule.....	235
24.4 Pfarrheim St. Barbara Kirche.....	238
24.5 Gymnasium am Moltkeplatz.....	241
24.6 Bismarckschule.....	244
25.2 Ricarda-Huch-Gymnasium.....	247
25.3 Ricarda-Huch-Gymnasium.....	250
25.4 Mosaikschule.....	253
25.5 Gemeindesaal Liebfrauen.....	256
25.6 Ricarda-Huch-Gymnasium.....	259
25.7 Mosaikschule.....	262
26.1 Vereinsheim Kleingärtnerverein Krefeld-Bockum-West e.V.....	265
26.2 Gesamtschule Kaiserplatz.....	268
26.3 Gesamtschule Kaiserplatz.....	271
26.4 Pfarrheim Herz Jesu (Torbogen).....	274
26.5 Edith-Stein-Schule.....	277
27.1 Gemeindezentrum Pauluskirche.....	280
27.3 Jahnschule.....	283
27.4 Maria-Montessori-Gesamtschule.....	286
27.5 Bismarckschule.....	289
27.6 Jahnschule.....	292
28.1 Gesamtschule Uerdingen.....	295
28.2 Burchartzhof/DRK.....	298
28.3 Franz-Stollwerck-Schule.....	301
28.4 Berufskolleg Glockenspitz.....	304
28.5 Burchartzhof/DRK.....	307
29.1 Städt. Kita Arnsweg.....	310
29.2 Bürgerservice Traar.....	313
29.3 Städt. Kita Gatzestraße.....	316
29.4 Gem.-Grundschule.....	319
29.5 Gerd-Jansen-Schule.....	322
29.6 Gerd-Jansen-Schule.....	325
30.2 Gesamtschule Oppum.....	328
30.4 Haus Schönwasser.....	331

Inhaltsverzeichnis

30.5 Gesamtschule Oppum.....	334
30.6 Schönwasserschule.....	337
31.1 Friedrich-von-Bodelschwingh-Schule.....	340
31.2 Friedrich-von-Bodelschwingh-Schule.....	343
31.3 Schule an Haus Rath.....	346
31.4 Friedrich-von-Bodelschwingh-Schule.....	349
31.6 Schule an Haus Rath.....	352
32.1 Städt. Jugendeinrichtung.....	355
32.4 Friedrich-von-Bodelschwingh-Schule.....	358
32.5 Geschwister-Scholl-Schule.....	361
32.6 Geschwister-Scholl-Schule.....	364
34.1 Gaststätte "Em Kontörke".....	367
34.2 Kath. Kita St. Mariä Himmelfahrt.....	370
34.3 Johansenschule.....	373
34.4 Johansenschule.....	376
35.1 Vereinsheim SSF Aegir-Uerdingen.....	379
35.2 Gymnasium am Stadtpark Uerdingen.....	382
35.3 Gesamtschule Uerdingen.....	385
35.5 Heinrichschule.....	388
35.7 Heinrichschule.....	391
35.8 Gymnasium am Stadtpark Uerdingen.....	394
36.1 Maria-Sibylla-Merian-Gymnasium.....	397
36.2 Freiherr-vom-Stein-Schule.....	400
36.3 Maria-Sibylla-Merian-Gymnasium.....	403
36.4 Grundschule Königshof.....	406
36.5 Geschwister-Scholl-Schule.....	409
36.6 Jugendzentrum Fischeln.....	412
37.1 Gymnasium Fabritianum.....	415
37.2 Gymnasium Fabritianum.....	418
37.4 Pfarrhaus St. Andreas.....	421
37.5 Städt. Kita Legionstraße.....	424
37.7 Gymnasium Fabritianum.....	427
37.8 Et Klöske.....	430
38.1 Gesamtschule Kaiserplatz.....	433
38.2 Gesamtschule Kaiserplatz.....	436
38.3 Gesamtschule Kaiserplatz.....	439
38.4 Sollbrüggenschule.....	442
38.5 Gesamtschule Kaiserplatz.....	445
39.1 Grundschule an der Burg.....	448
39.2 Gem.-Grundschule Hüls "Astrid-Lindgren-Schule".....	451
39.4 Grundschule an der Burg.....	454
39.5 Gem.-Grundschule Hüls "Astrid-Lindgren-Schule".....	457
41.1 Grundschule an der Burg.....	460
41.2 Altenstube Hüls.....	463
41.3 Robert-Jungk-Gesamtschule.....	466
41.5 Grundschule an der Burg.....	469
41.6 Gem.-Grundschule Hüls "Astrid-Lindgren-Schule".....	472
41.7 Robert-Jungk-Gesamtschule.....	475
119.0 Briefwahlbezirk 11 (11.1,11.2,11.5).....	478
119.1 Briefwahlbezirk 11 (11.3,11.4).....	481
129.0 Briefwahlbezirk 12 (1,2,6).....	484
129.1 Briefwahlbezirk 12 (3,4,5).....	487
139.0 Briefwahlbezirk 13.....	490
139.1 Briefwahlbezirk 13 (4,6).....	493
149.0 Briefwahlbezirk 14.....	496
149.1 Briefwahlbezirk 14 (4,5).....	499
149.2 Briefwahlbezirk 14 (7).....	502
159.0 Briefwahlbezirk 15.....	505

Inhaltsverzeichnis

169.0 Briefwahlbezirk 16.....	508
179.0 Briefwahlbezirk 17 (1,4,5).....	511
179.1 Briefwahlbezirk 17 (2,3).....	514
189.0 Briefwahlbezirk 18.....	517
199.0 Briefwahlbezirk 19.....	520
209.0 Briefwahlbezirk 20.....	523
219.0 Briefwahlbezirk 21.....	526
229.0 Briefwahlbezirk 22.....	529
239.0 Briefwahlbezirk 23.....	532
249.0 Briefwahlbezirk 24.....	535
249.1 Briefwahlbezirk 24 (4,5,6).....	538
259.0 Briefwahlbezirk 25.....	541
269.0 Briefwahlbezirk 26 (26.1,26.4).....	544
269.1 Briefwahlbezirk 26 (26.2,26.3,26.5).....	547
279.0 Briefwahlbezirk 27 (27.1,27.3,27.6).....	550
279.1 Briefwahlbezirk 27 (27.4,27.5).....	553
289.0 Briefwahlbezirk 28.....	556
289.1 Briefwahlbezirk 28 (3,4,5).....	559
299.0 Briefwahlbezirk 29 (29.1,29.2).....	562
299.1 Briefwahlbezirk 29 (29.3,29.6).....	565
299.2 Briefwahlbezirk 29 (29.4,29.5).....	568
309.0 Briefwahlbezirk 30 (2,5).....	571
309.1 Briefwahlbezirk 30 (4,6).....	574
319.0 Briefwahlbezirk 31 (1,4,6).....	577
319.1 Briefwahlbezirk 31 (2,3).....	580
329.0 Briefwahlbezirk 32.....	583
329.1 Briefwahlbezirk 32 (4,5).....	586
349.0 Briefwahlbezirk 34.....	589
359.0 Briefwahlbezirk 35.....	592
359.1 Briefwahlbezirk 35 (1,2,7).....	595
369.0 Briefwahlbezirk 36.....	598
369.1 Briefwahlbezirk 36 (4,5,6).....	601
379.0 Briefwahlbezirk 37 (37.1,37.4,37.5).....	604
379.1 Briefwahlbezirk 37 (37.2,37.7,37.8).....	607
389.0 Briefwahlbezirk 38 (38.1,38.2,38.5).....	610
389.1 Briefwahlbezirk 38 (38.3,38.4).....	613
399.0 Briefwahlbezirk 39 (39.1,39.2).....	616
399.1 Briefwahlbezirk 39 (39.4,39.5).....	619
419.0 Briefwahlbezirk 41 (41.1,41.2,41.6).....	622
419.1 Briefwahlbezirk 41 (41.3,41.5,41.7).....	625

Gesamtergebnisse

Gesamtergebnis (Stadt Krefeld)

Anzahl Stimmbezirke	196
Wahlbeteiligung	51,66%
Wahlberechtigte insgesamt	157.919
Wahlberechtigte ohne Sperrvermerk	119.771
Wahlberechtigte mit Sperrvermerk	38.148
Wahlberechtigte § 3 Abs. 4 LWG	0
Wähler insgesamt	81.578
Wähler mit Wahlschein	35.291

Erststimmen

Ungültige Stimmen	904
Gültige Stimmen	80.674

In Prozent	35,23%	29,03%	6,10%	5,64%	17,69%	2,57%	2,06%	1,69%
Stimmen	28.419	23.417	4.919	4.550	14.270	2.075	1.659	1.365
Partei	CDU	SPD	FDP	AfD	GRÜNE	LINKE	PARTEI	Sonstige

Partei	LTW 2022 Stimmen	LTW 2022 Prozent
CDU	28.419	35,23%
SPD	23.417	29,03%
FDP	4.919	6,10%
AfD	4.550	5,64%
GRÜNE	14.270	17,69%
DIE LINKE	2.075	2,57%
Die PARTEI	1.659	2,06%
FREIE WÄHLER	1.193	1,48%
MLPD	68	0,08%
DKP	104	0,13%

Zweitstimmen

Ungültige Stimmen	673
Gültige Stimmen	80.905

In Prozent	35,17% 26,28% 6,43% 5,30% 18,53% 2,18% 1,09% 5,03%
Stimmen	28.454 21.263 5.199 4.288 14.988 1.767 878 4.068
Partei	CDU SPD FDP AfD GRÜNE LINKE PARTEI Sonstige

Partei	LTW 2022 Stimmen	LTW 2022 Prozent
CDU	28.454	35,17%
SPD	21.263	26,28%
FDP	5.199	6,43%
AfD	4.288	5,30%
GRÜNE	14.988	18,53%
DIE LINKE	1.767	2,18%
PIRATEN	255	0,32%
Die PARTEI	878	1,09%
FREIE WÄHLER	673	0,83%
BIG	52	0,06%
ÖDP	91	0,11%
Volksabstimmung	64	0,08%
MLPD	57	0,07%
DIE VIOLETTEN	38	0,05%
Gesundheitsforschung	73	0,09%
ZENTRUM	43	0,05%
DKP	68	0,08%
dieBasis	825	1,02%
DSP	36	0,04%
Die Urbane.	44	0,05%
LIEBE	89	0,11%
FAMILIE	145	0,18%
neo	24	0,03%
Die Humanisten	97	0,12%

Partei	LTW 2022 Stimmen	LTW 2022 Prozent
PdF	76	0,09%
LfK	70	0,09%
Tierschutzpartei	780	0,96%
Team Todenhöfer	147	0,18%
Volt	321	0,40%

Gesamtergebnis (48 Krefeld I - Viersen III)

Anzahl Stimmbezirke	113
Wahlbeteiligung	51,57%
Wahlberechtigte insgesamt	88.716
Wahlberechtigte ohne Sperrvermerk	66.478
Wahlberechtigte mit Sperrvermerk	22.238
Wahlberechtigte § 3 Abs. 4 LWG	0
Wähler insgesamt	45.755
Wähler mit Wahlschein	20.540

Erststimmen

Ungültige Stimmen	550
Gültige Stimmen	45.205

Gewählt wurde Britta Oellers

In Prozent	34,60% 28,55% 6,23% 6,24% 17,77% 2,24% 2,22% 2,15%
Stimmen	15.641 12.908 2.818 2.820 8.031 1.011 1.002 974
Partei	CDU SPD FDP AfD GRÜNE LINKE PARTEI Sonstige

Partei	LTW 2022 Stimmen	LTW 2022 Prozent
CDU	15.641	34,60%
SPD	12.908	28,55%
FDP	2.818	6,23%
AfD	2.820	6,24%
GRÜNE	8.031	17,77%
DIE LINKE	1.011	2,24%
Die PARTEI	1.002	2,22%
FREIE WÄHLER	838	1,85%
MLPD	73	0,16%
DKP	63	0,14%

Zweitstimmen

Ungültige Stimmen	428
Gültige Stimmen	45.327

In Prozent	34,70% 26,73% 6,14% 5,62% 18,35% 2,13% 1,10% 5,23%
Stimmen	15.727 12.118 2.783 2.547 8.316 964 500 2.372
Partei	CDU SPD FDP AfD GRÜNE LINKE PARTEI Sonstige

Partei	LTW 2022 Stimmen	LTW 2022 Prozent
CDU	15.727	34,70%
SPD	12.118	26,73%
FDP	2.783	6,14%
AfD	2.547	5,62%
GRÜNE	8.316	18,35%
DIE LINKE	964	2,13%
PIRATEN	152	0,34%
Die PARTEI	500	1,10%
FREIE WÄHLER	456	1,01%
BIG	32	0,07%
ÖDP	61	0,13%
Volksabstimmung	45	0,10%
MLPD	36	0,08%
DIE VIOLETTEN	18	0,04%
Gesundheitsforschung	45	0,10%
ZENTRUM	18	0,04%
DKP	41	0,09%
dieBasis	413	0,91%
DSP	15	0,03%
Die Urbane.	19	0,04%
LIEBE	63	0,14%
FAMILIE	75	0,17%
neo	19	0,04%
Die Humanisten	50	0,11%

Partei	LTW 2022 Stimmen	LTW 2022 Prozent
PdF	43	0,09%
LfK	44	0,10%
Tierschutzpartei	452	1,00%
Team Todenhöfer	98	0,22%
Volt	177	0,39%

Gesamtergebnis (49 Krefeld II)

Anzahl Stimmbezirke	112
Wahlbeteiligung	53,82%
Wahlberechtigte insgesamt	91.879
Wahlberechtigte ohne Sperrvermerk	68.220
Wahlberechtigte mit Sperrvermerk	23.659
Wahlberechtigte § 3 Abs. 4 LWG	0
Wähler insgesamt	49.449
Wähler mit Wahlschein	21.943

Erststimmen

Ungültige Stimmen	511
Gültige Stimmen	48.938

Gewählt wurde Marc Blondin

In Prozent	37,17% 28,04% 6,26% 4,89% 17,96% 2,55% 1,84% 1,29%
Stimmen	18.192 13.720 3.065 2.393 8.789 1.246 900 633
Partei	CDU SPD FDP AfD GRÜNE LINKE PARTEI Sonstige

Partei	LTW 2022 Stimmen	LTW 2022 Prozent
CDU	18.192	37,17%
SPD	13.720	28,04%
FDP	3.065	6,26%
AfD	2.393	4,89%
GRÜNE	8.789	17,96%
DIE LINKE	1.246	2,55%
Die PARTEI	900	1,84%
FREIE WÄHLER	572	1,17%
DKP	61	0,12%

Zweitstimmen

Ungültige Stimmen	361
Gültige Stimmen	49.088

In Prozent	36,96% 25,07% 6,84% 4,72% 18,62% 2,01% 1,05% 4,73%
Stimmen	18.143 12.304 3.358 2.318 9.139 989 513 2.324
Partei	CDU SPD FDP AfD GRÜNE LINKE PARTEI Sonstige

Partei	LTW 2022 Stimmen	LTW 2022 Prozent
CDU	18.143	36,96%
SPD	12.304	25,07%
FDP	3.358	6,84%
AfD	2.318	4,72%
GRÜNE	9.139	18,62%
DIE LINKE	989	2,01%
PIRATEN	142	0,29%
Die PARTEI	513	1,05%
FREIE WÄHLER	346	0,70%
BIG	25	0,05%
ÖDP	49	0,10%
Volksabstimmung	30	0,06%
MLPD	23	0,05%
DIE VIOLETTEN	26	0,05%
Gesundheitsforschung	41	0,08%
ZENTRUM	31	0,06%
DKP	36	0,07%
dieBasis	509	1,04%
DSP	26	0,05%
Die Urbane.	30	0,06%
LIEBE	48	0,10%
FAMILIE	90	0,18%
neo	11	0,02%
Die Humanisten	61	0,12%

Partei	LTW 2022 Stimmen	LTW 2022 Prozent
PdF	45	0,09%
LfK	36	0,07%
Tierschutzpartei	465	0,95%
Team Todenhöfer	65	0,13%
Volt	189	0,39%

Stadtbezirke

1 Krefeld-West

Anzahl Stimmbezirke	31
Wahlbeteiligung	47,23%
Wahlberechtigte insgesamt	24.044
Wahlberechtigte ohne Sperrvermerk	19.116
Wahlberechtigte mit Sperrvermerk	4.928
Wahlberechtigte § 3 Abs. 4 LWG	0
Wähler insgesamt	11.355
Wähler mit Wahlschein	4.511

Erststimmen

Ungültige Stimmen	144
Gültige Stimmen	11.211

In Prozent	30,47%	28,37%	5,94%	7,58%	19,68%	3,18%	2,32%	2,46%
Stimmen	3.416	3.181	666	850	2.206	356	260	276
Partei	CDU	SPD	FDP	AfD	GRÜNE	LINKE	PARTEI	Sonstige

Partei	LTW 2022 Stimmen	LTW 2022 Prozent
CDU	3.416	30,47%
SPD	3.181	28,37%
FDP	666	5,94%
AfD	850	7,58%
GRÜNE	2.206	19,68%
DIE LINKE	356	3,18%
Die PARTEI	260	2,32%
FREIE WÄHLER	251	2,24%
MLPD	8	0,07%
DKP	17	0,15%

Zweitstimmen

Ungültige Stimmen	111
Gültige Stimmen	11.244

In Prozent	31,20% 26,19% 5,61% 6,87% 19,98% 3,19% 1,25% 5,69%
Stimmen	3.508 2.945 631 773 2.247 359 141 640
Partei	CDU SPD FDP AfD GRÜNE LINKE FREI W Sonstige

Partei	LTW 2022 Stimmen	LTW 2022 Prozent
CDU	3.508	31,20%
SPD	2.945	26,19%
FDP	631	5,61%
AfD	773	6,87%
GRÜNE	2.247	19,98%
DIE LINKE	359	3,19%
PIRATEN	31	0,28%
Die PARTEI	136	1,21%
FREIE WÄHLER	141	1,25%
BIG	8	0,07%
ÖDP	15	0,13%
Volksabstimmung	13	0,12%
MLPD	7	0,06%
DIE VIOLETTEN	3	0,03%
Gesundheitsforschung	9	0,08%
ZENTRUM	4	0,04%
DKP	9	0,08%
dieBasis	141	1,25%
DSP	3	0,03%
Die Urbane.	7	0,06%
LIEBE	14	0,12%
FAMILIE	19	0,17%
neo	7	0,06%
Die Humanisten	10	0,09%

Partei	LTW 2022 Stimmen	LTW 2022 Prozent
PdF	7	0,06%
LfK	14	0,12%
Tierschutzpartei	118	1,05%
Team Todenhöfer	22	0,20%
Volt	43	0,38%

2 Krefeld-Nord

Anzahl Stimmbezirke	14
Wahlbeteiligung	49,82%
Wahlberechtigte insgesamt	12.352
Wahlberechtigte ohne Sperrvermerk	9.334
Wahlberechtigte mit Sperrvermerk	3.018
Wahlberechtigte § 3 Abs. 4 LWG	0
Wähler insgesamt	6.154
Wähler mit Wahlschein	2.808

Erststimmen

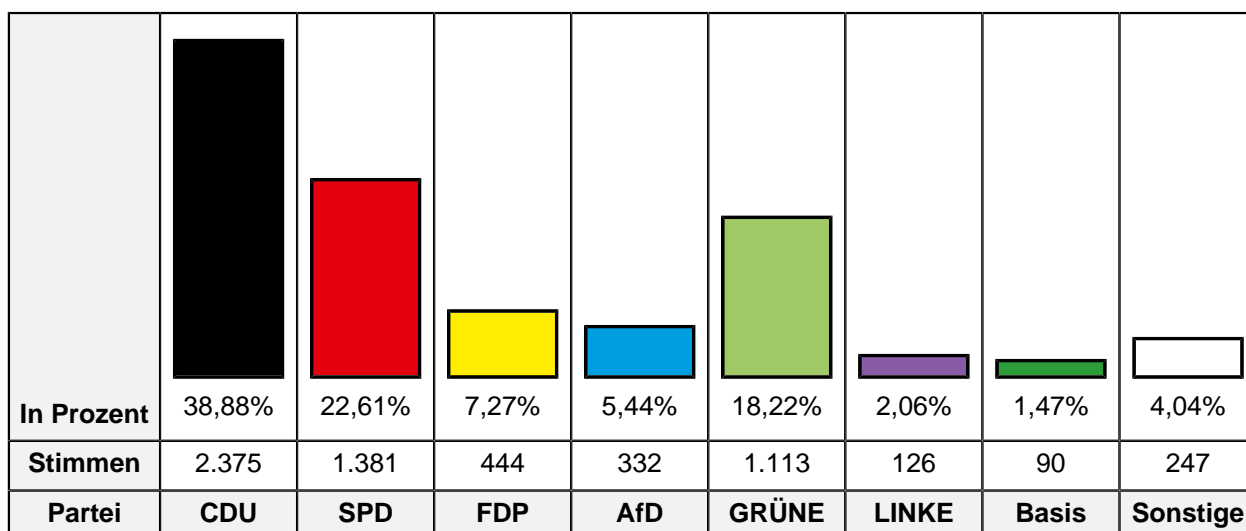
Ungültige Stimmen	66
Gültige Stimmen	6.088

In Prozent	38,34%	25,94%	7,06%	5,77%	17,59%	2,46%	1,51%	1,33%
Stimmen	2.334	1.579	430	351	1.071	150	92	81
Partei	CDU	SPD	FDP	AfD	GRÜNE	LINKE	PARTEI	Sonstige

Partei	LTW 2022 Stimmen	LTW 2022 Prozent
CDU	2.334	38,34%
SPD	1.579	25,94%
FDP	430	7,06%
AfD	351	5,77%
GRÜNE	1.071	17,59%
DIE LINKE	150	2,46%
Die PARTEI	92	1,51%
FREIE WÄHLER	68	1,12%
DKP	13	0,21%

Zweitstimmen

Ungültige Stimmen	46
Gültige Stimmen	6.108



Partei	LTW 2022 Stimmen	LTW 2022 Prozent
CDU	2.375	38,88%
SPD	1.381	22,61%
FDP	444	7,27%
AfD	332	5,44%
GRÜNE	1.113	18,22%
DIE LINKE	126	2,06%
PIRATEN	18	0,29%
Die PARTEI	54	0,88%
FREIE WÄHLER	43	0,70%
BIG	1	0,02%
ÖDP	7	0,11%
Volksabstimmung	3	0,05%
MLPD	1	0,02%
DIE VIOLETTEN	3	0,05%
Gesundheitsforschung	5	0,08%
ZENTRUM	3	0,05%
DKP	6	0,10%
dieBasis	90	1,47%
DSP	2	0,03%
Die Urbane.	2	0,03%
LIEBE	4	0,07%
FAMILIE	6	0,10%
neo	0	0,00%
Die Humanisten	3	0,05%

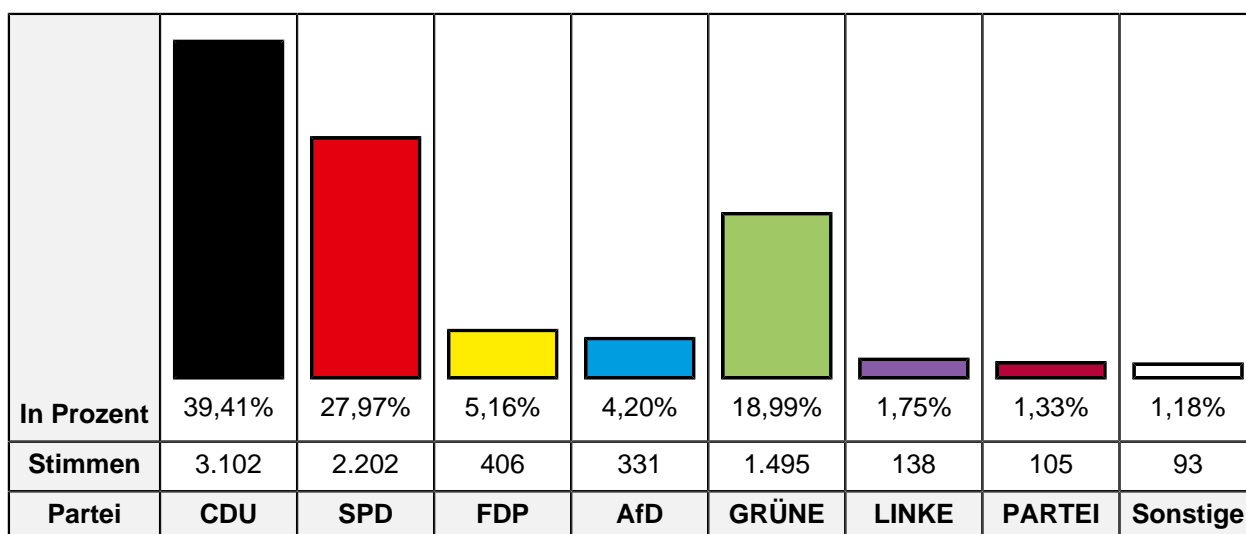
Partei	LTW 2022 Stimmen	LTW 2022 Prozent
PdF	6	0,10%
LfK	7	0,11%
Tierschutzpartei	53	0,87%
Team Todenhöfer	3	0,05%
Volt	17	0,28%

3 Krefeld-Hüls

Anzahl Stimmbezirke	14
Wahlbeteiligung	61,33%
Wahlberechtigte insgesamt	12.926
Wahlberechtigte ohne Sperrvermerk	8.852
Wahlberechtigte mit Sperrvermerk	4.074
Wahlberechtigte § 3 Abs. 4 LWG	0
Wähler insgesamt	7.927
Wähler mit Wahlschein	3.765

Erststimmen

Ungültige Stimmen	55
Gültige Stimmen	7.872



Partei	LTW 2022 Stimmen	LTW 2022 Prozent
CDU	3.102	39,41%
SPD	2.202	27,97%
FDP	406	5,16%
AfD	331	4,20%
GRÜNE	1.495	18,99%
DIE LINKE	138	1,75%
Die PARTEI	105	1,33%
FREIE WÄHLER	89	1,13%
DKP	4	0,05%

Zweitstimmen

Ungültige Stimmen	44
Gültige Stimmen	7.883

In Prozent	38,53% 25,32% 6,44% 4,08% 19,32% 1,51% 0,94% 3,86%
Stimmen	3.037 1.996 508 322 1.523 119 74 304
Partei	CDU SPD FDP AfD GRÜNE LINKE Tiers Sonstige

Partei	LTW 2022 Stimmen	LTW 2022 Prozent
CDU	3.037	38,53%
SPD	1.996	25,32%
FDP	508	6,44%
AfD	322	4,08%
GRÜNE	1.523	19,32%
DIE LINKE	119	1,51%
PIRATEN	18	0,23%
Die PARTEI	63	0,80%
FREIE WÄHLER	46	0,58%
BIG	0	0,00%
ÖDP	11	0,14%
Volksabstimmung	9	0,11%
MLPD	3	0,04%
DIE VIOLETTEN	6	0,08%
Gesundheitsforschung	4	0,05%
ZENTRUM	8	0,10%
DKP	2	0,03%
dieBasis	63	0,80%
DSP	3	0,04%
Die Urbane.	1	0,01%
LIEBE	3	0,04%
FAMILIE	14	0,18%
neo	0	0,00%
Die Humanisten	7	0,09%

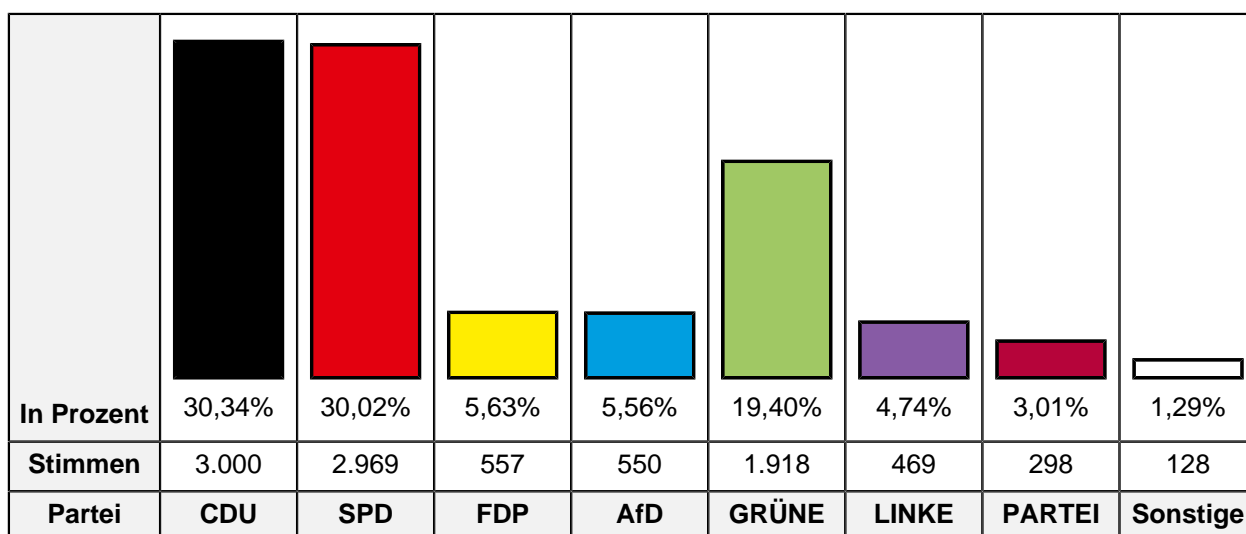
Partei	LTW 2022 Stimmen	LTW 2022 Prozent
PdF	9	0,11%
LfK	7	0,09%
Tierschutzpartei	74	0,94%
Team Todenhöfer	6	0,08%
Volt	21	0,27%

4 Krefeld-Mitte

Anzahl Stimmbezirke	31
Wahlbeteiligung	41,25%
Wahlberechtigte insgesamt	24.274
Wahlberechtigte ohne Sperrvermerk	19.832
Wahlberechtigte mit Sperrvermerk	4.442
Wahlberechtigte § 3 Abs. 4 LWG	0
Wähler insgesamt	10.012
Wähler mit Wahlschein	4.042

Erststimmen

Ungültige Stimmen	123
Gültige Stimmen	9.889



Partei	LTW 2022 Stimmen	LTW 2022 Prozent
CDU	3.000	30,34%
SPD	2.969	30,02%
FDP	557	5,63%
AfD	550	5,56%
GRÜNE	1.918	19,40%
DIE LINKE	469	4,74%
Die PARTEI	298	3,01%
FREIE WÄHLER	101	1,02%
DKP	27	0,27%

Zweitstimmen

Ungültige Stimmen	81
Gültige Stimmen	9.931

In Prozent	30,16% 26,31% 6,28% 5,29% 20,29% 4,04% 1,63% 6,00%
Stimmen	2.995 2.613 624 525 2.015 401 162 596
Partei	CDU SPD FDP AfD GRÜNE LINKE PARTEI Sonstige

Partei	LTW 2022 Stimmen	LTW 2022 Prozent
CDU	2.995	30,16%
SPD	2.613	26,31%
FDP	624	6,28%
AfD	525	5,29%
GRÜNE	2.015	20,29%
DIE LINKE	401	4,04%
PIRATEN	43	0,43%
Die PARTEI	162	1,63%
FREIE WÄHLER	70	0,70%
BIG	11	0,11%
ÖDP	11	0,11%
Volksabstimmung	4	0,04%
MLPD	9	0,09%
DIE VIOLETTEN	5	0,05%
Gesundheitsforschung	13	0,13%
ZENTRUM	9	0,09%
DKP	12	0,12%
dieBasis	116	1,17%
DSP	5	0,05%
Die Urbane.	16	0,16%
LIEBE	17	0,17%
FAMILIE	25	0,25%
neo	5	0,05%
Die Humanisten	23	0,23%

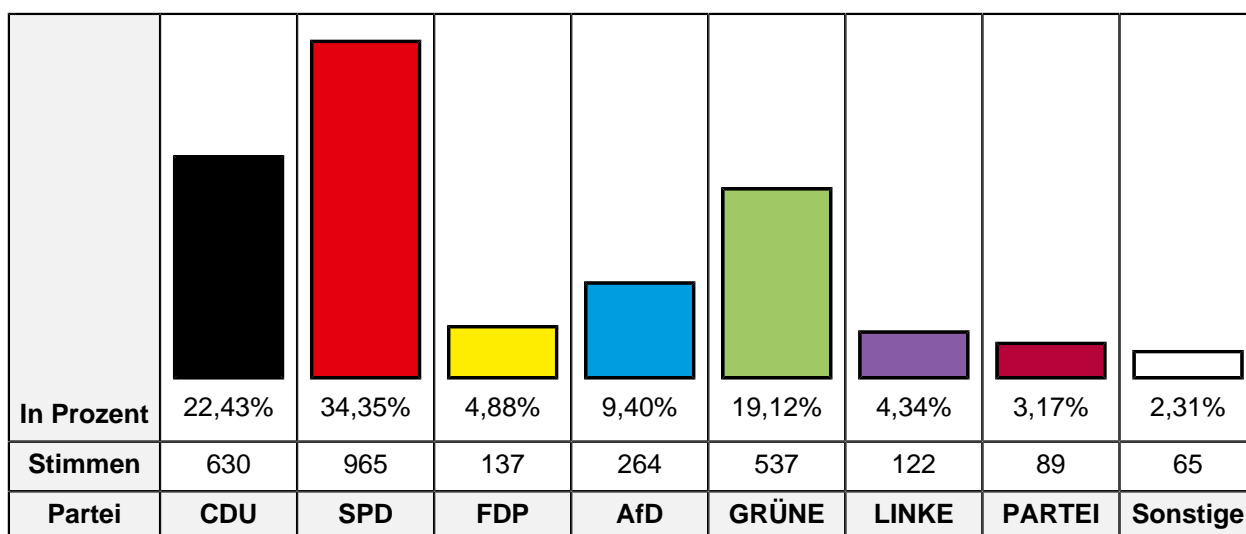
Partei	LTW 2022 Stimmen	LTW 2022 Prozent
PdF	9	0,09%
LfK	6	0,06%
Tierschutzpartei	108	1,09%
Team Todenhöfer	22	0,22%
Volt	57	0,57%

5 Krefeld-Süd

Anzahl Stimmbezirke	12
Wahlbeteiligung	32,40%
Wahlberechtigte insgesamt	8.827
Wahlberechtigte ohne Sperrvermerk	7.697
Wahlberechtigte mit Sperrvermerk	1.130
Wahlberechtigte § 3 Abs. 4 LWG	0
Wähler insgesamt	2.860
Wähler mit Wahlschein	1.004

Erststimmen

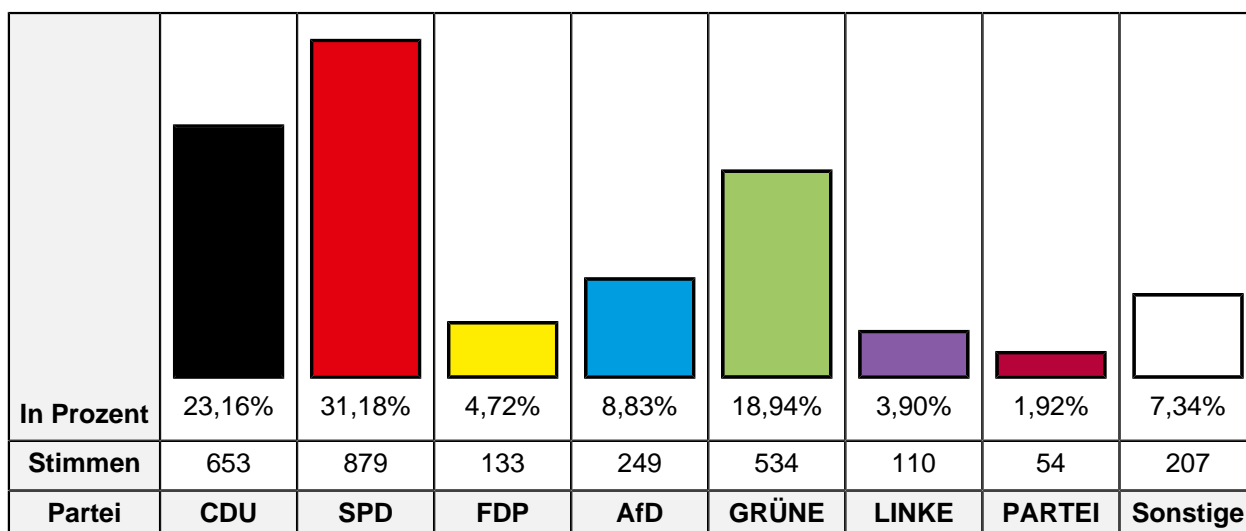
Ungültige Stimmen	51
Gültige Stimmen	2.809



Partei	LTW 2022 Stimmen	LTW 2022 Prozent
CDU	630	22,43%
SPD	965	34,35%
FDP	137	4,88%
AfD	264	9,40%
GRÜNE	537	19,12%
DIE LINKE	122	4,34%
Die PARTEI	89	3,17%
FREIE WÄHLER	45	1,60%
MLPD	10	0,36%
DKP	10	0,36%

Zweitstimmen

Ungültige Stimmen	41
Gültige Stimmen	2.819



Partei	LTW 2022 Stimmen	LTW 2022 Prozent
CDU	653	23,16%
SPD	879	31,18%
FDP	133	4,72%
AfD	249	8,83%
GRÜNE	534	18,94%
DIE LINKE	110	3,90%
PIRATEN	19	0,67%
Die PARTEI	54	1,92%
FREIE WÄHLER	27	0,96%
BIG	6	0,21%
ÖDP	4	0,14%
Volksabstimmung	7	0,25%
MLPD	7	0,25%
DIE VIOLETTEN	2	0,07%
Gesundheitsforschung	0	0,00%
ZENTRUM	3	0,11%
DKP	11	0,39%
dieBasis	28	0,99%
DSP	0	0,00%
Die Urbane.	4	0,14%
LIEBE	2	0,07%
FAMILIE	5	0,18%
neo	0	0,00%
Die Humanisten	10	0,35%

Partei	LTW 2022 Stimmen	LTW 2022 Prozent
PdF	4	0,14%
LfK	1	0,04%
Tierschutzpartei	32	1,14%
Team Todenhöfer	16	0,57%
Volt	19	0,67%

6 Krefeld-Fischeln

Anzahl Stimmbezirke	24
Wahlbeteiligung	57,00%
Wahlberechtigte insgesamt	18.403
Wahlberechtigte ohne Sperrvermerk	13.465
Wahlberechtigte mit Sperrvermerk	4.938
Wahlberechtigte § 3 Abs. 4 LWG	0
Wähler insgesamt	10.490
Wähler mit Wahlschein	4.639

Erststimmen

Ungültige Stimmen	120
Gültige Stimmen	10.370

In Prozent	37,72%	29,54%	5,72%	5,30%	15,14%	1,95%	2,32%	2,30%
Stimmen	3.912	3.063	593	550	1.570	202	241	239
Partei	CDU	SPD	FDP	AfD	GRÜNE	LINKE	PARTEI	Sonstige

Partei	LTW 2022 Stimmen	LTW 2022 Prozent
CDU	3.912	37,72%
SPD	3.063	29,54%
FDP	593	5,72%
AfD	550	5,30%
GRÜNE	1.570	15,14%
DIE LINKE	202	1,95%
Die PARTEI	241	2,32%
FREIE WÄHLER	193	1,86%
MLPD	39	0,38%
DKP	7	0,07%

Zweitstimmen

Ungültige Stimmen	89
Gültige Stimmen	10.401

In Prozent	36,80% 27,73% 6,12% 4,85% 17,29% 1,69% 0,90% 4,61%
Stimmen	3.828 2.884 637 504 1.798 176 94 480
Partei	CDU SPD FDP AfD GRÜNE LINKE PARTEI Sonstige

Partei	LTW 2022 Stimmen	LTW 2022 Prozent
CDU	3.828	36,80%
SPD	2.884	27,73%
FDP	637	6,12%
AfD	504	4,85%
GRÜNE	1.798	17,29%
DIE LINKE	176	1,69%
PIRATEN	35	0,34%
Die PARTEI	94	0,90%
FREIE WÄHLER	93	0,89%
BIG	12	0,12%
ÖDP	16	0,15%
Volksabstimmung	6	0,06%
MLPD	13	0,12%
DIE VIOLETTEN	3	0,03%
Gesundheitsforschung	10	0,10%
ZENTRUM	4	0,04%
DKP	8	0,08%
dieBasis	75	0,72%
DSP	5	0,05%
Die Urbane.	1	0,01%
LIEBE	14	0,13%
FAMILIE	12	0,12%
neo	2	0,02%
Die Humanisten	11	0,11%

Partei	LTW 2022 Stimmen	LTW 2022 Prozent
PdF	10	0,10%
LfK	11	0,11%
Tierschutzpartei	81	0,78%
Team Todenhöfer	21	0,20%
Volt	37	0,36%

7 Krefeld-Oppum-Linn

Anzahl Stimmbezirke	17
Wahlbeteiligung	50,28%
Wahlberechtigte insgesamt	14.766
Wahlberechtigte ohne Sperrvermerk	11.273
Wahlberechtigte mit Sperrvermerk	3.493
Wahlberechtigte § 3 Abs. 4 LWG	0
Wähler insgesamt	7.424
Wähler mit Wahlschein	3.194

Erststimmen

Ungültige Stimmen	78
Gültige Stimmen	7.346

In Prozent	30,89%	33,87%	6,23%	6,71%	15,90%	2,03%	2,30%	2,07%
Stimmen	2.269	2.488	458	493	1.168	149	169	152
Partei	CDU	SPD	FDP	AfD	GRÜNE	LINKE	PARTEI	Sonstige

Partei	LTW 2022 Stimmen	LTW 2022 Prozent
CDU	2.269	30,89%
SPD	2.488	33,87%
FDP	458	6,23%
AfD	493	6,71%
GRÜNE	1.168	15,90%
DIE LINKE	149	2,03%
Die PARTEI	169	2,30%
FREIE WÄHLER	132	1,80%
MLPD	11	0,15%
DKP	9	0,12%

Zweitstimmen

Ungültige Stimmen	71
Gültige Stimmen	7.353

In Prozent	31,58% 30,61% 5,98% 6,04% 17,27% 1,81% 1,14% 5,56%
Stimmen	2.322 2.251 440 444 1.270 133 84 409
Partei	CDU SPD FDP AfD GRÜNE LINKE Tiers Sonstige

Partei	LTW 2022 Stimmen	LTW 2022 Prozent
CDU	2.322	31,58%
SPD	2.251	30,61%
FDP	440	5,98%
AfD	444	6,04%
GRÜNE	1.270	17,27%
DIE LINKE	133	1,81%
PIRATEN	28	0,38%
Die PARTEI	81	1,10%
FREIE WÄHLER	66	0,90%
BIG	1	0,01%
ÖDP	7	0,10%
Volksabstimmung	8	0,11%
MLPD	7	0,10%
DIE VIOLETTEN	4	0,05%
Gesundheitsforschung	13	0,18%
ZENTRUM	1	0,01%
DKP	4	0,05%
dieBasis	72	0,98%
DSP	2	0,03%
Die Urbane.	2	0,03%
LIEBE	11	0,15%
FAMILIE	19	0,26%
neo	4	0,05%
Die Humanisten	5	0,07%

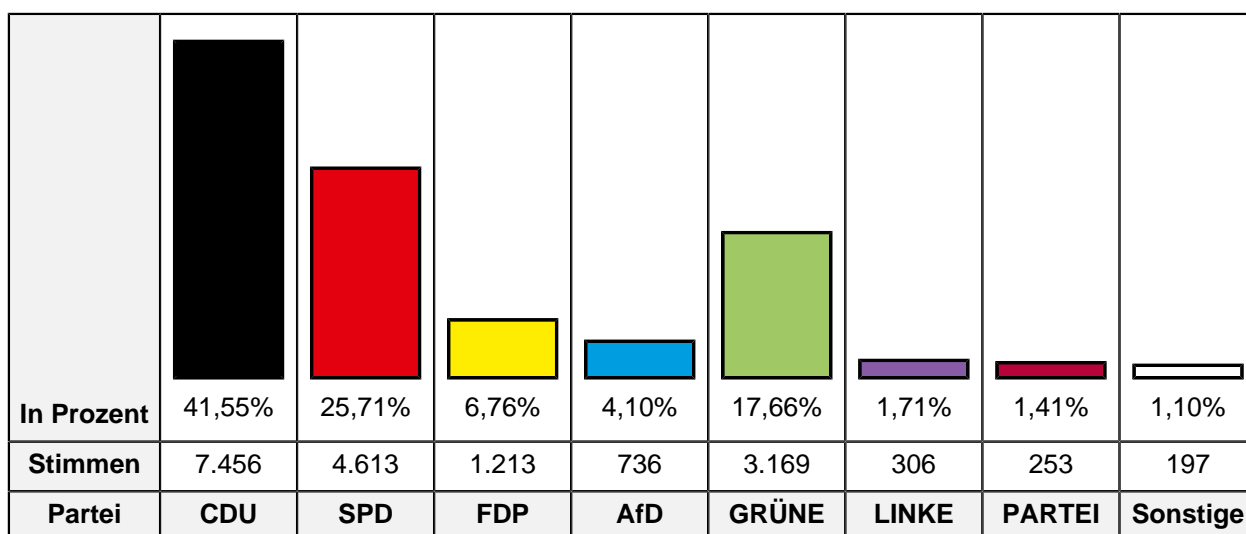
Partei	LTW 2022 Stimmen	LTW 2022 Prozent
PdF	10	0,14%
LfK	8	0,11%
Tierschutzpartei	84	1,14%
Team Todenhöfer	23	0,31%
Volt	33	0,45%

8 Krefeld-Ost

Anzahl Stimmbezirke	37
Wahlbeteiligung	63,07%
Wahlberechtigte insgesamt	28.755
Wahlberechtigte ohne Sperrvermerk	19.985
Wahlberechtigte mit Sperrvermerk	8.770
Wahlberechtigte § 3 Abs. 4 LWG	0
Wähler insgesamt	18.135
Wähler mit Wahlschein	8.162

Erststimmen

Ungültige Stimmen	192
Gültige Stimmen	17.943



Partei	LTW 2022 Stimmen	LTW 2022 Prozent
CDU	7.456	41,55%
SPD	4.613	25,71%
FDP	1.213	6,76%
AfD	736	4,10%
GRÜNE	3.169	17,66%
DIE LINKE	306	1,71%
Die PARTEI	253	1,41%
FREIE WÄHLER	188	1,05%
DKP	9	0,05%

Zweitstimmen

Ungültige Stimmen	130
Gültige Stimmen	18.005

In Prozent	41,12% 23,03% 7,59% 3,93% 18,33% 1,13% 1,02% 3,85%
Stimmen	7.403 4.146 1.367 707 3.301 204 183 694
Partei	CDU SPD FDP AfD GRÜNE LINKE Basis Sonstige

Partei	LTW 2022 Stimmen	LTW 2022 Prozent
CDU	7.403	41,12%
SPD	4.146	23,03%
FDP	1.367	7,59%
AfD	707	3,93%
GRÜNE	3.301	18,33%
DIE LINKE	204	1,13%
PIRATEN	40	0,22%
Die PARTEI	158	0,88%
FREIE WÄHLER	112	0,62%
BIG	6	0,03%
ÖDP	14	0,08%
Volksabstimmung	8	0,04%
MLPD	5	0,03%
DIE VIOLETTEN	8	0,04%
Gesundheitsforschung	10	0,06%
ZENTRUM	8	0,04%
DKP	7	0,04%
dieBasis	183	1,02%
DSP	11	0,06%
Die Urbane.	5	0,03%
LIEBE	15	0,08%
FAMILIE	23	0,13%
neo	6	0,03%
Die Humanisten	17	0,09%

Partei	LTW 2022 Stimmen	LTW 2022 Prozent
PdF	14	0,08%
LfK	8	0,04%
Tierschutzpartei	135	0,75%
Team Todenhöfer	23	0,13%
Volt	61	0,34%

9 Krefeld-Uerdingen

Anzahl Stimmbezirke	16
Wahlbeteiligung	53,21%
Wahlberechtigte insgesamt	13.572
Wahlberechtigte ohne Sperrvermerk	10.217
Wahlberechtigte mit Sperrvermerk	3.355
Wahlberechtigte § 3 Abs. 4 LWG	0
Wähler insgesamt	7.221
Wähler mit Wahlschein	3.166

Erststimmen

Ungültige Stimmen	75
Gültige Stimmen	7.146

In Prozent	32,19%	32,98%	6,42%	5,95%	15,90%	2,56%	2,13%	1,88%
Stimmen	2.300	2.357	459	425	1.136	183	152	134
Partei	CDU	SPD	FDP	AfD	GRÜNE	LINKE	PARTEI	Sonstige

Partei	LTW 2022 Stimmen	LTW 2022 Prozent
CDU	2.300	32,19%
SPD	2.357	32,98%
FDP	459	6,42%
AfD	425	5,95%
GRÜNE	1.136	15,90%
DIE LINKE	183	2,56%
Die PARTEI	152	2,13%
FREIE WÄHLER	126	1,76%
DKP	8	0,11%

Zweitstimmen

Ungültige Stimmen	60
Gültige Stimmen	7.161

In Prozent	32,58% 30,28% 5,80% 6,03% 16,58% 1,94% 1,33% 5,47%
Stimmen	2.333 2.168 415 432 1.187 139 95 392
Partei	CDU SPD FDP AfD GRÜNE LINKE Tiers Sonstige

Partei	LTW 2022 Stimmen	LTW 2022 Prozent
CDU	2.333	32,58%
SPD	2.168	30,28%
FDP	415	5,80%
AfD	432	6,03%
GRÜNE	1.187	16,58%
DIE LINKE	139	1,94%
PIRATEN	23	0,32%
Die PARTEI	76	1,06%
FREIE WÄHLER	75	1,05%
BIG	7	0,10%
ÖDP	6	0,08%
Volksabstimmung	6	0,08%
MLPD	5	0,07%
DIE VIOLETTEN	4	0,06%
Gesundheitsforschung	9	0,13%
ZENTRUM	3	0,04%
DKP	9	0,13%
dieBasis	57	0,80%
DSP	5	0,07%
Die Urbane.	6	0,08%
LIEBE	9	0,13%
FAMILIE	22	0,31%
neo	0	0,00%
Die Humanisten	11	0,15%

Partei	LTW 2022 Stimmen	LTW 2022 Prozent
PdF	7	0,10%
LfK	8	0,11%
Tierschutzpartei	95	1,33%
Team Todenhöfer	11	0,15%
Volt	33	0,46%

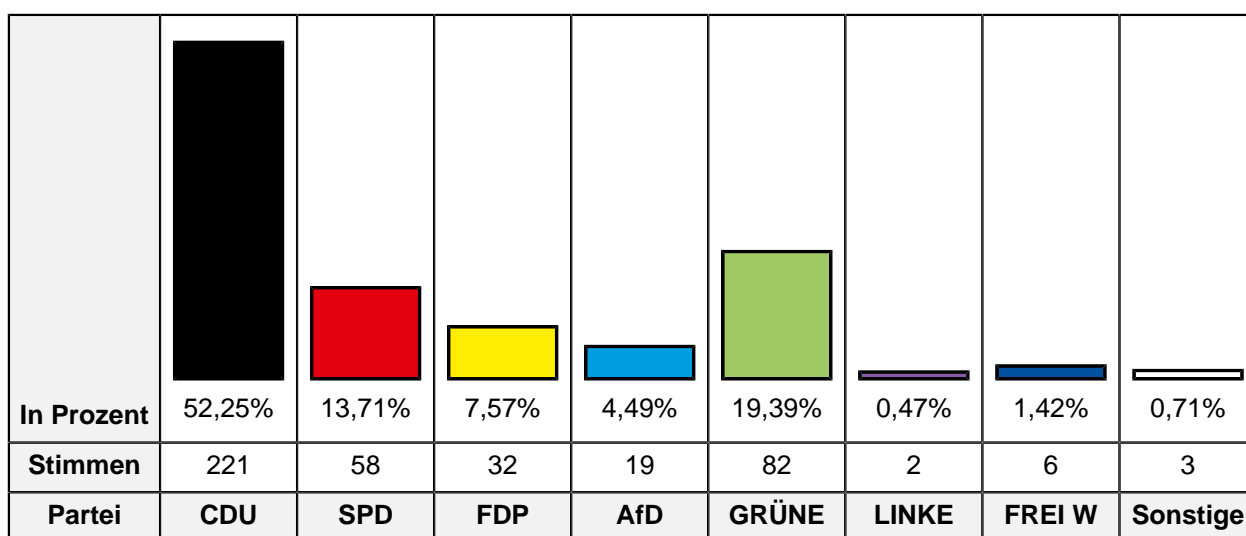
Stimmbezirke

11.1 Gemeindehaus Johanneskirche

Wahlbeteiligung	61,59%
Wahlberechtigte insgesamt	1.012
Wahlberechtigte ohne Sperrvermerk	690
Wahlberechtigte mit Sperrvermerk	322
Wahlberechtigte § 3 Abs. 4 LWG	0
Wähler insgesamt	425
Wähler mit Wahlschein	4

Erststimmen

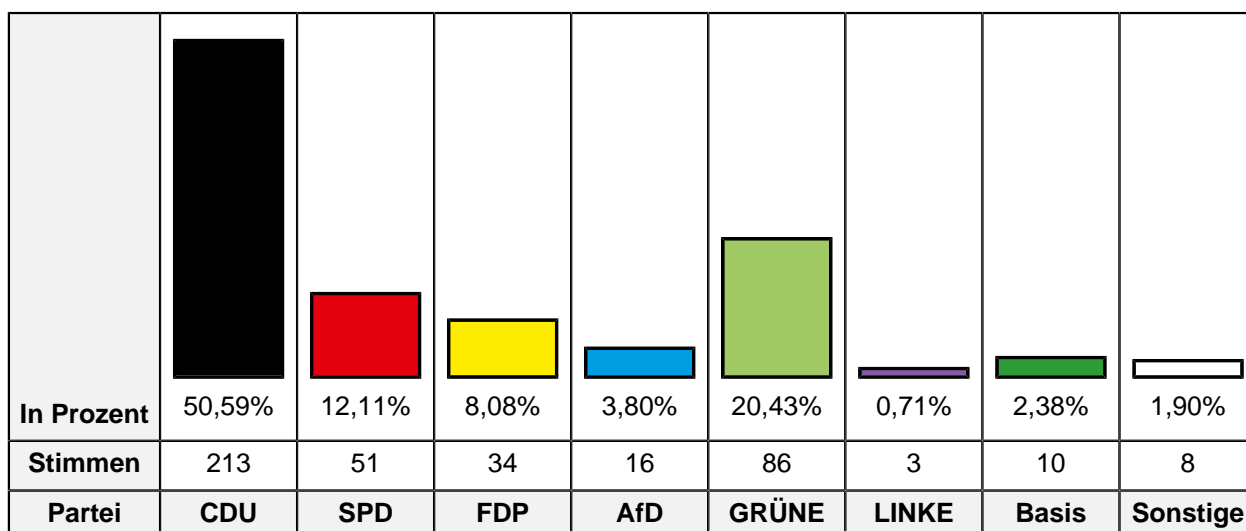
Ungültige Stimmen	2
Gültige Stimmen	423



Partei	LTW 2022 Stimmen	LTW 2022 Prozent
CDU	221	52,25%
SPD	58	13,71%
FDP	32	7,57%
AfD	19	4,49%
GRÜNE	82	19,39%
DIE LINKE	2	0,47%
Die PARTEI	2	0,47%
FREIE WÄHLER	6	1,42%
MLPD	0	0,00%
DKP	1	0,24%

Zweitstimmen

Ungültige Stimmen	4
Gültige Stimmen	421



Partei	LTW 2022 Stimmen	LTW 2022 Prozent
CDU	213	50,59%
SPD	51	12,11%
FDP	34	8,08%
AfD	16	3,80%
GRÜNE	86	20,43%
DIE LINKE	3	0,71%
PIRATEN	1	0,24%
Die PARTEI	0	0,00%
FREIE WÄHLER	3	0,71%
BIG	0	0,00%
ÖDP	0	0,00%
Volksabstimmung	0	0,00%
MLPD	0	0,00%
DIE VIOLETTEN	0	0,00%
Gesundheitsforschung	0	0,00%
ZENTRUM	0	0,00%
DKP	0	0,00%
dieBasis	10	2,38%
DSP	0	0,00%
Die Urbane.	0	0,00%
LIEBE	0	0,00%
FAMILIE	0	0,00%
neo	0	0,00%
Die Humanisten	0	0,00%

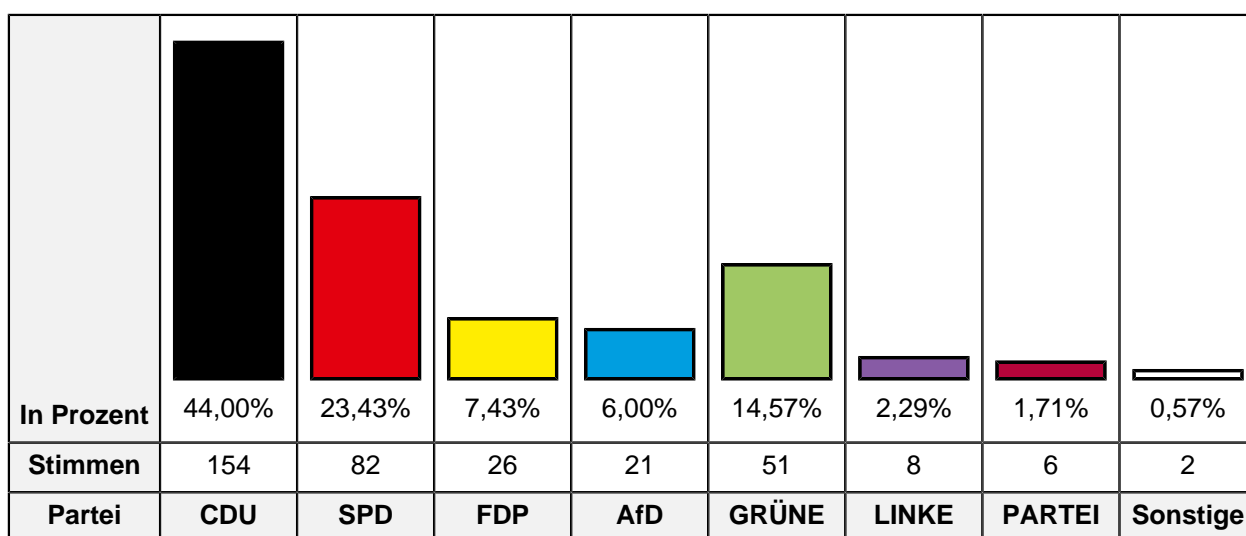
Partei	LTW 2022 Stimmen	LTW 2022 Prozent
PdF	0	0,00%
LfK	2	0,48%
Tierschutzpartei	0	0,00%
Team Todenhöfer	0	0,00%
Volt	2	0,48%

11.2 Forstwaldschule

Wahlbeteiligung	55,52%
Wahlberechtigte insgesamt	921
Wahlberechtigte ohne Sperrvermerk	634
Wahlberechtigte mit Sperrvermerk	287
Wahlberechtigte § 3 Abs. 4 LWG	0
Wähler insgesamt	352
Wähler mit Wahlschein	3

Erststimmen

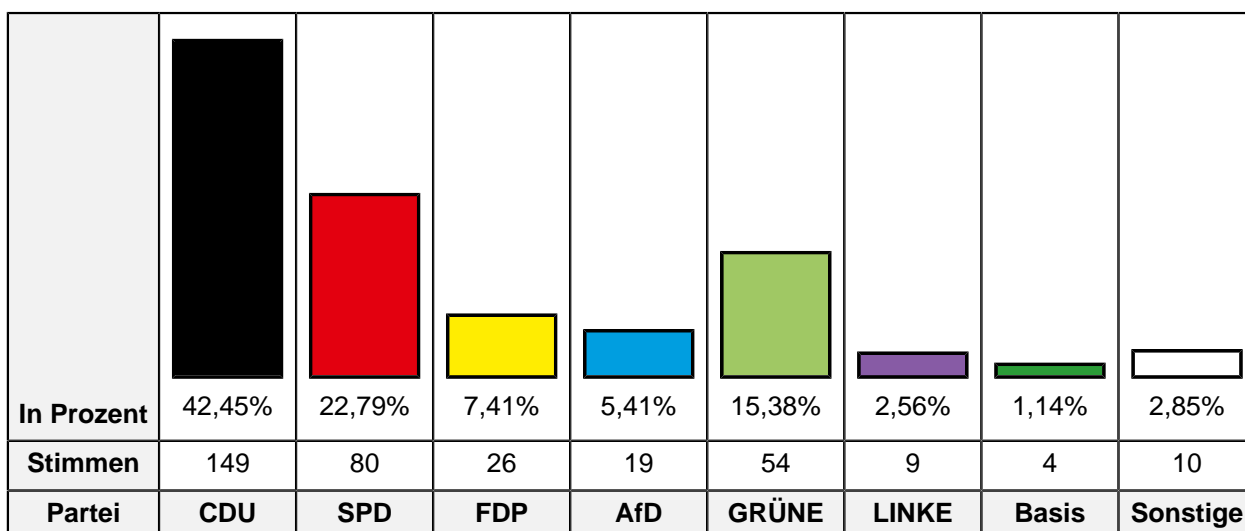
Ungültige Stimmen	2
Gültige Stimmen	350



Partei	LTW 2022 Stimmen	LTW 2022 Prozent
CDU	154	44,00%
SPD	82	23,43%
FDP	26	7,43%
AfD	21	6,00%
GRÜNE	51	14,57%
DIE LINKE	8	2,29%
Die PARTEI	6	1,71%
FREIE WÄHLER	2	0,57%
MLPD	0	0,00%
DKP	0	0,00%

Zweitstimmen

Ungültige Stimmen	1
Gültige Stimmen	351



Partei	LTW 2022 Stimmen	LTW 2022 Prozent
CDU	149	42,45%
SPD	80	22,79%
FDP	26	7,41%
AfD	19	5,41%
GRÜNE	54	15,38%
DIE LINKE	9	2,56%
PIRATEN	0	0,00%
Die PARTEI	3	0,85%
FREIE WÄHLER	2	0,57%
BIG	0	0,00%
ÖDP	0	0,00%
Volksabstimmung	0	0,00%
MLPD	0	0,00%
DIE VIOLETTEN	0	0,00%
Gesundheitsforschung	0	0,00%
ZENTRUM	0	0,00%
DKP	0	0,00%
dieBasis	4	1,14%
DSP	0	0,00%
Die Urbane.	0	0,00%
LIEBE	0	0,00%
FAMILIE	2	0,57%
neo	0	0,00%
Die Humanisten	0	0,00%

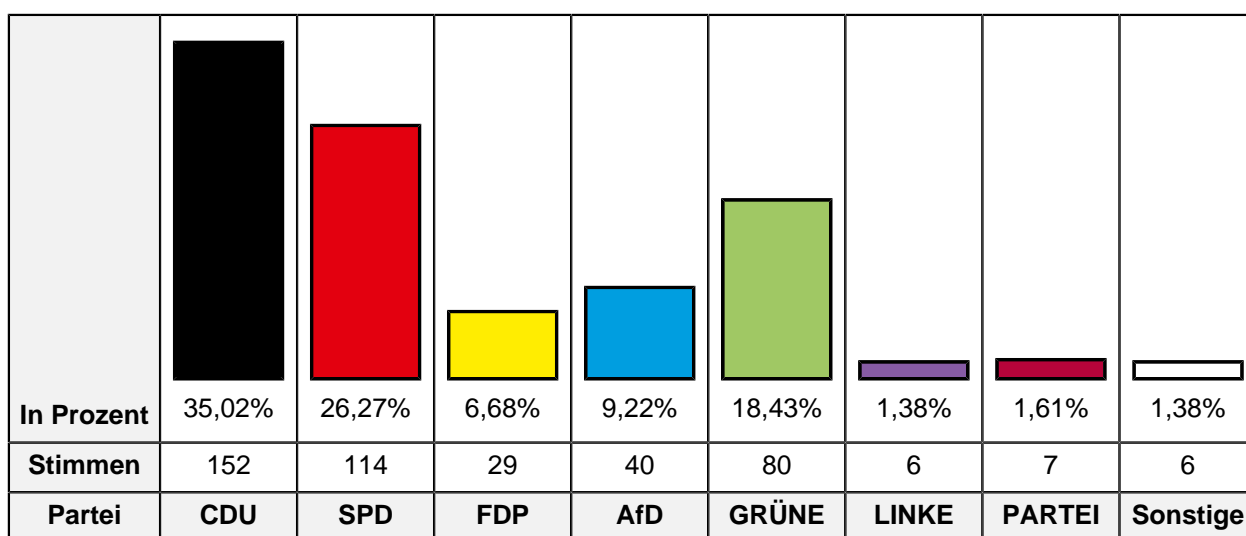
Partei	LTW 2022 Stimmen	LTW 2022 Prozent
PdF	0	0,00%
LfK	0	0,00%
Tierschutzpartei	0	0,00%
Team Todenhöfer	0	0,00%
Volt	3	0,85%

11.3 BF Königshof 1952 e.V. Clubhaus

Wahlbeteiligung	46,96%
Wahlberechtigte insgesamt	1.246
Wahlberechtigte ohne Sperrvermerk	937
Wahlberechtigte mit Sperrvermerk	309
Wahlberechtigte § 3 Abs. 4 LWG	0
Wähler insgesamt	440
Wähler mit Wahlschein	2

Erststimmen

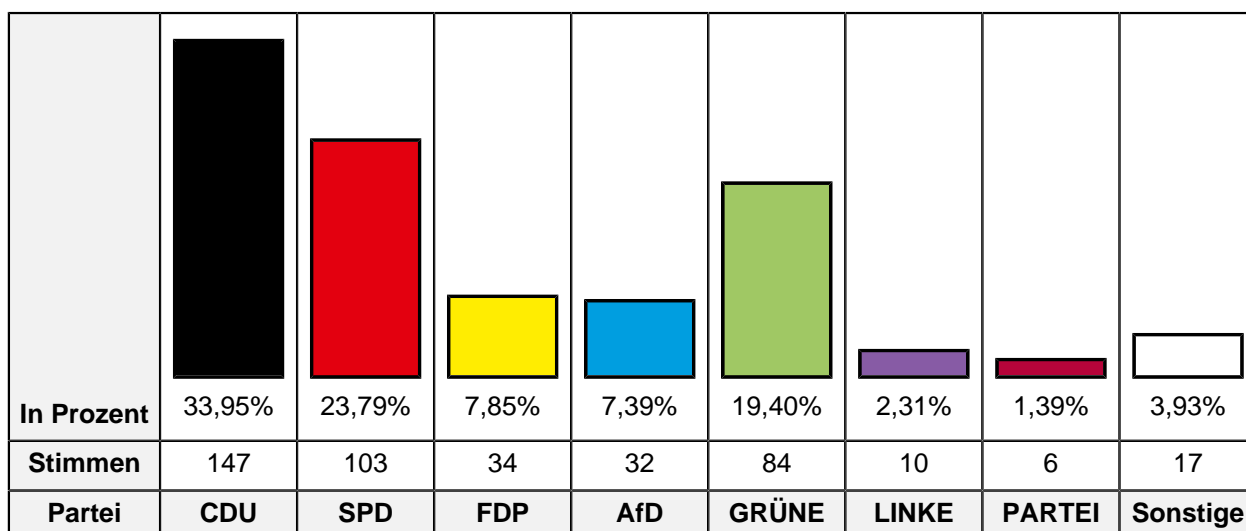
Ungültige Stimmen	6
Gültige Stimmen	434



Partei	LTW 2022 Stimmen	LTW 2022 Prozent
CDU	152	35,02%
SPD	114	26,27%
FDP	29	6,68%
AfD	40	9,22%
GRÜNE	80	18,43%
DIE LINKE	6	1,38%
Die PARTEI	7	1,61%
FREIE WÄHLER	6	1,38%
MLPD	0	0,00%
DKP	0	0,00%

Zweitstimmen

Ungültige Stimmen	7
Gültige Stimmen	433



Partei	LTW 2022 Stimmen	LTW 2022 Prozent
CDU	147	33,95%
SPD	103	23,79%
FDP	34	7,85%
AfD	32	7,39%
GRÜNE	84	19,40%
DIE LINKE	10	2,31%
PIRATEN	2	0,46%
Die PARTEI	6	1,39%
FREIE WÄHLER	5	1,15%
BIG	0	0,00%
ÖDP	0	0,00%
Volksabstimmung	0	0,00%
MLPD	0	0,00%
DIE VIOLETTEN	0	0,00%
Gesundheitsforschung	0	0,00%
ZENTRUM	0	0,00%
DKP	0	0,00%
dieBasis	5	1,15%
DSP	1	0,23%
Die Urbane.	0	0,00%
LIEBE	0	0,00%
FAMILIE	0	0,00%
neo	0	0,00%
Die Humanisten	0	0,00%

Partei	LTW 2022 Stimmen	LTW 2022 Prozent
PdF	0	0,00%
LfK	1	0,23%
Tierschutzpartei	2	0,46%
Team Todenhöfer	1	0,23%
Volt	0	0,00%

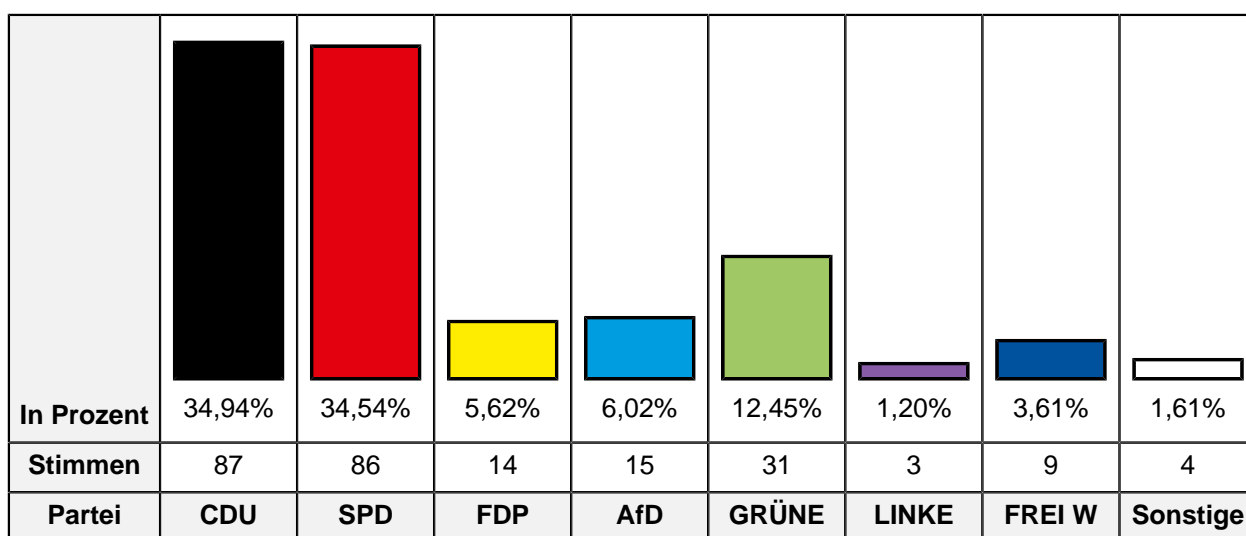
11.4 Lindenschule

Wahlbeteiligung **34,38%**

Wahlberechtigte insgesamt	993
Wahlberechtigte ohne Sperrvermerk	733
Wahlberechtigte mit Sperrvermerk	260
Wahlberechtigte § 3 Abs. 4 LWG	0
Wähler insgesamt	252
Wähler mit Wahlschein	2

Erststimmen

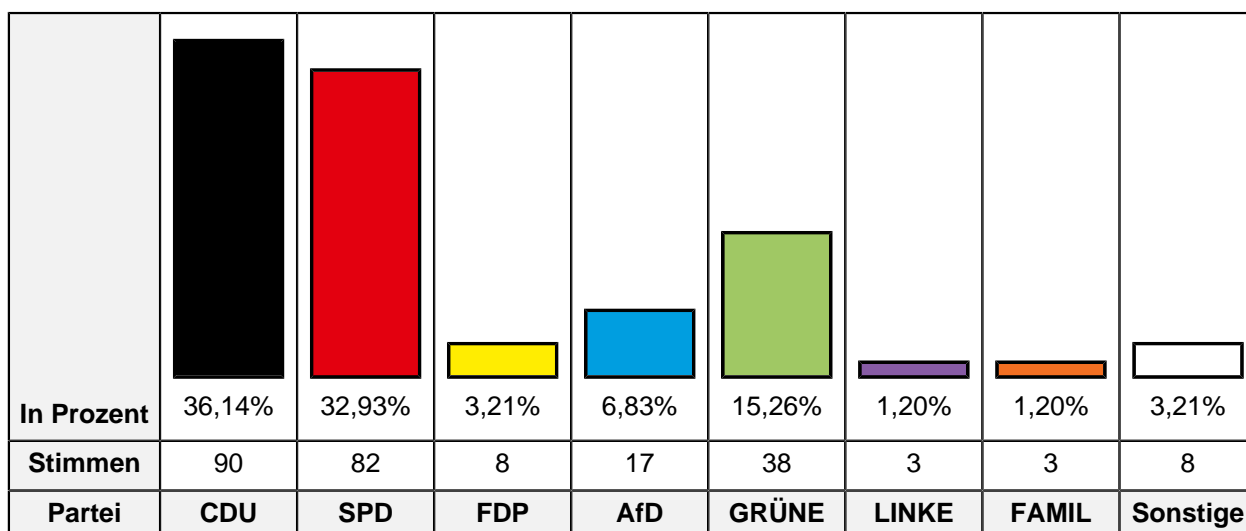
Ungültige Stimmen	3
Gültige Stimmen	249



Partei	LTW 2022 Stimmen	LTW 2022 Prozent
CDU	87	34,94%
SPD	86	34,54%
FDP	14	5,62%
AfD	15	6,02%
GRÜNE	31	12,45%
DIE LINKE	3	1,20%
Die PARTEI	4	1,61%
FREIE WÄHLER	9	3,61%
MLPD	0	0,00%
DKP	0	0,00%

Zweitstimmen

Ungültige Stimmen	3
Gültige Stimmen	249



Partei	LTW 2022 Stimmen	LTW 2022 Prozent
CDU	90	36,14%
SPD	82	32,93%
FDP	8	3,21%
AfD	17	6,83%
GRÜNE	38	15,26%
DIE LINKE	3	1,20%
PIRATEN	0	0,00%
Die PARTEI	1	0,40%
FREIE WÄHLER	2	0,80%
BIG	0	0,00%
ÖDP	0	0,00%
Volksabstimmung	0	0,00%
MLPD	0	0,00%
DIE VIOLETTEN	0	0,00%
Gesundheitsforschung	0	0,00%
ZENTRUM	0	0,00%
DKP	0	0,00%
dieBasis	2	0,80%
DSP	0	0,00%
Die Urbane.	0	0,00%
LIEBE	0	0,00%
FAMILIE	3	1,20%
neo	0	0,00%
Die Humanisten	0	0,00%

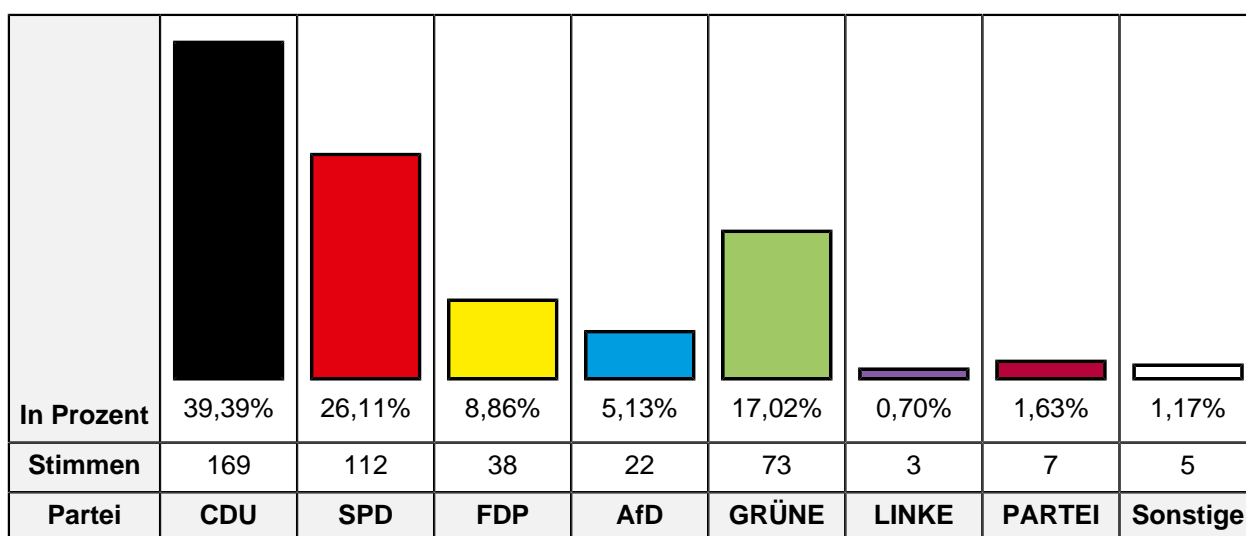
Partei	LTW 2022 Stimmen	LTW 2022 Prozent
PdF	0	0,00%
LfK	0	0,00%
Tierschutzpartei	2	0,80%
Team Todenhöfer	0	0,00%
Volt	1	0,40%

11.5 Forstwaldschule

Wahlbeteiligung	53,62%
Wahlberechtigte insgesamt	1.231
Wahlberechtigte ohne Sperrvermerk	802
Wahlberechtigte mit Sperrvermerk	429
Wahlberechtigte § 3 Abs. 4 LWG	0
Wähler insgesamt	430
Wähler mit Wahlschein	2

Erststimmen

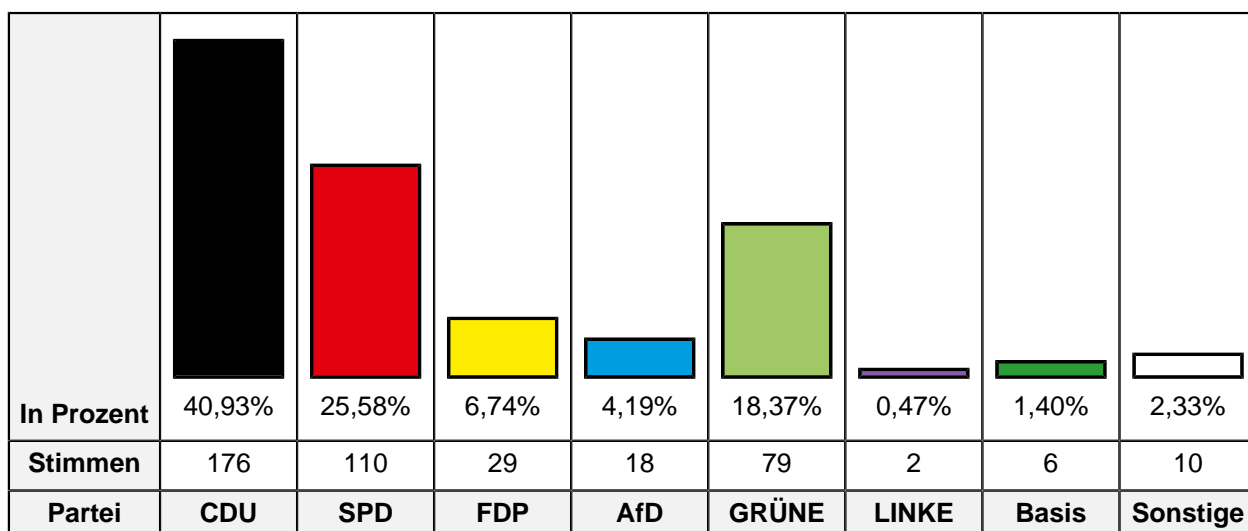
Ungültige Stimmen	1
Gültige Stimmen	429



Partei	LTW 2022 Stimmen	LTW 2022 Prozent
CDU	169	39,39%
SPD	112	26,11%
FDP	38	8,86%
AfD	22	5,13%
GRÜNE	73	17,02%
DIE LINKE	3	0,70%
Die PARTEI	7	1,63%
FREIE WÄHLER	5	1,17%
MLPD	0	0,00%
DKP	0	0,00%

Zweitstimmen

Ungültige Stimmen	0
Gültige Stimmen	430



Partei	LTW 2022 Stimmen	LTW 2022 Prozent
CDU	176	40,93%
SPD	110	25,58%
FDP	29	6,74%
AfD	18	4,19%
GRÜNE	79	18,37%
DIE LINKE	2	0,47%
PIRATEN	0	0,00%
Die PARTEI	2	0,47%
FREIE WÄHLER	1	0,23%
BIG	1	0,23%
ÖDP	1	0,23%
Volksabstimmung	0	0,00%
MLPD	0	0,00%
DIE VIOLETTEN	0	0,00%
Gesundheitsforschung	0	0,00%
ZENTRUM	0	0,00%
DKP	0	0,00%
dieBasis	6	1,40%
DSP	0	0,00%
Die Urbane.	0	0,00%
LIEBE	0	0,00%
FAMILIE	0	0,00%
neo	0	0,00%
Die Humanisten	0	0,00%

Partei	LTW 2022 Stimmen	LTW 2022 Prozent
PdF	1	0,23%
LfK	0	0,00%
Tierschutzpartei	4	0,93%
Team Todenhöfer	0	0,00%
Volt	0	0,00%

12.1 Gem.-Grundschule am Stadtpark Fischeln

Wahlbeteiligung	32,52%
Wahlberechtigte insgesamt	1.216
Wahlberechtigte ohne Sperrvermerk	987
Wahlberechtigte mit Sperrvermerk	229
Wahlberechtigte § 3 Abs. 4 LWG	0
Wähler insgesamt	321
Wähler mit Wahlschein	1

Erststimmen

Ungültige Stimmen	6
Gültige Stimmen	315

In Prozent	37,78%	29,21%	4,13%	9,52%	14,92%	0,95%	1,59%	1,90%
Stimmen	119	92	13	30	47	3	5	6
Partei	CDU	SPD	FDP	AfD	GRÜNE	LINKE	FREI W	Sonstige

Partei	LTW 2022 Stimmen	LTW 2022 Prozent
CDU	119	37,78%
SPD	92	29,21%
FDP	13	4,13%
AfD	30	9,52%
GRÜNE	47	14,92%
DIE LINKE	3	0,95%
Die PARTEI	4	1,27%
FREIE WÄHLER	5	1,59%
MLPD	1	0,32%
DKP	1	0,32%

Zweitstimmen

Ungültige Stimmen	2
Gültige Stimmen	319

In Prozent	36,68% 27,90% 5,02% 8,78% 16,30% 0,00% 0,94% 4,39%
Stimmen	117 89 16 28 52 0 3 14
Partei	CDU SPD FDP AfD GRÜNE LINKE PARTEI Sonstige

Partei	LTW 2022 Stimmen	LTW 2022 Prozent
CDU	117	36,68%
SPD	89	27,90%
FDP	16	5,02%
AfD	28	8,78%
GRÜNE	52	16,30%
DIE LINKE	0	0,00%
PIRATEN	2	0,63%
Die PARTEI	3	0,94%
FREIE WÄHLER	0	0,00%
BIG	0	0,00%
ÖDP	0	0,00%
Volksabstimmung	0	0,00%
MLPD	0	0,00%
DIE VIOLETTEN	0	0,00%
Gesundheitsforschung	0	0,00%
ZENTRUM	0	0,00%
DKP	0	0,00%
dieBasis	2	0,63%
DSP	0	0,00%
Die Urbane.	0	0,00%
LIEBE	1	0,31%
FAMILIE	1	0,31%
neo	0	0,00%
Die Humanisten	2	0,63%

Partei	LTW 2022 Stimmen	LTW 2022 Prozent
PdF	2	0,63%
LfK	0	0,00%
Tierschutzpartei	1	0,31%
Team Todenhöfer	1	0,31%
Volt	2	0,63%

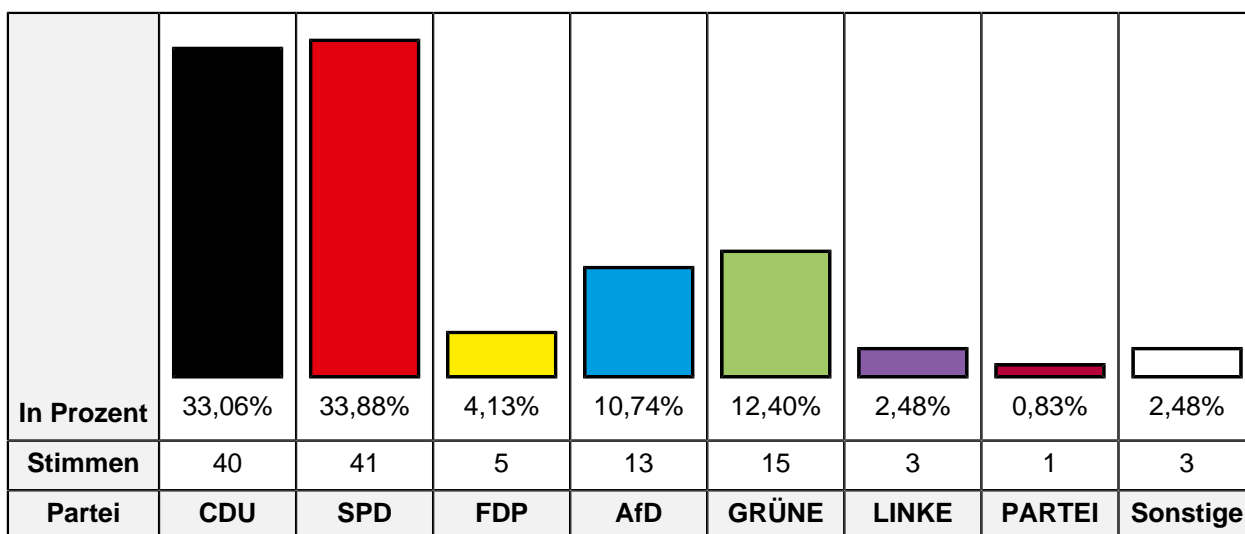
12.2 Gem.-Grundschule Vulkanstraße

Wahlbeteiligung **20,84%**

Wahlberechtigte insgesamt	660
Wahlberechtigte ohne Sperrvermerk	595
Wahlberechtigte mit Sperrvermerk	65
Wahlberechtigte § 3 Abs. 4 LWG	0
Wähler insgesamt	124
Wähler mit Wahlschein	0

Erststimmen

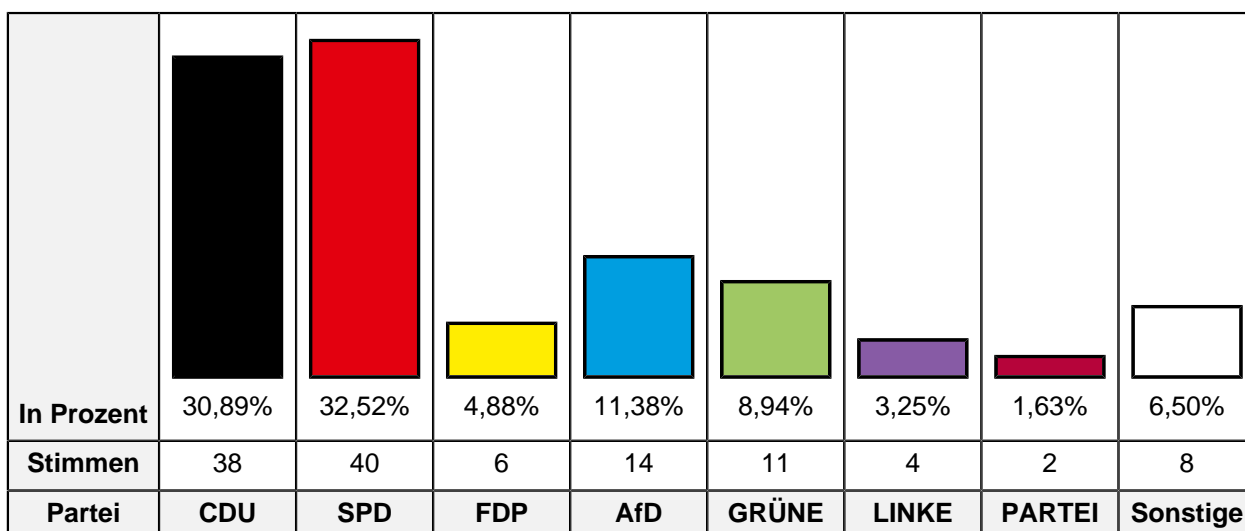
Ungültige Stimmen	3
Gültige Stimmen	121



Partei	LTW 2022 Stimmen	LTW 2022 Prozent
CDU	40	33,06%
SPD	41	33,88%
FDP	5	4,13%
AfD	13	10,74%
GRÜNE	15	12,40%
DIE LINKE	3	2,48%
Die PARTEI	1	0,83%
FREIE WÄHLER	1	0,83%
MLPD	1	0,83%
DKP	1	0,83%

Zweitstimmen

Ungültige Stimmen	1
Gültige Stimmen	123



Partei	LTW 2022 Stimmen	LTW 2022 Prozent
CDU	38	30,89%
SPD	40	32,52%
FDP	6	4,88%
AfD	14	11,38%
GRÜNE	11	8,94%
DIE LINKE	4	3,25%
PIRATEN	0	0,00%
Die PARTEI	2	1,63%
FREIE WÄHLER	0	0,00%
BIG	2	1,63%
ÖDP	0	0,00%
Volksabstimmung	0	0,00%
MLPD	0	0,00%
DIE VIOLETTEN	0	0,00%
Gesundheitsforschung	0	0,00%
ZENTRUM	0	0,00%
DKP	0	0,00%
dieBasis	0	0,00%
DSP	0	0,00%
Die Urbane.	0	0,00%
LIEBE	1	0,81%
FAMILIE	1	0,81%
neo	0	0,00%
Die Humanisten	0	0,00%

Partei	LTW 2022 Stimmen	LTW 2022 Prozent
PdF	0	0,00%
LfK	0	0,00%
Tierschutzpartei	2	1,63%
Team Todenhöfer	1	0,81%
Volt	1	0,81%

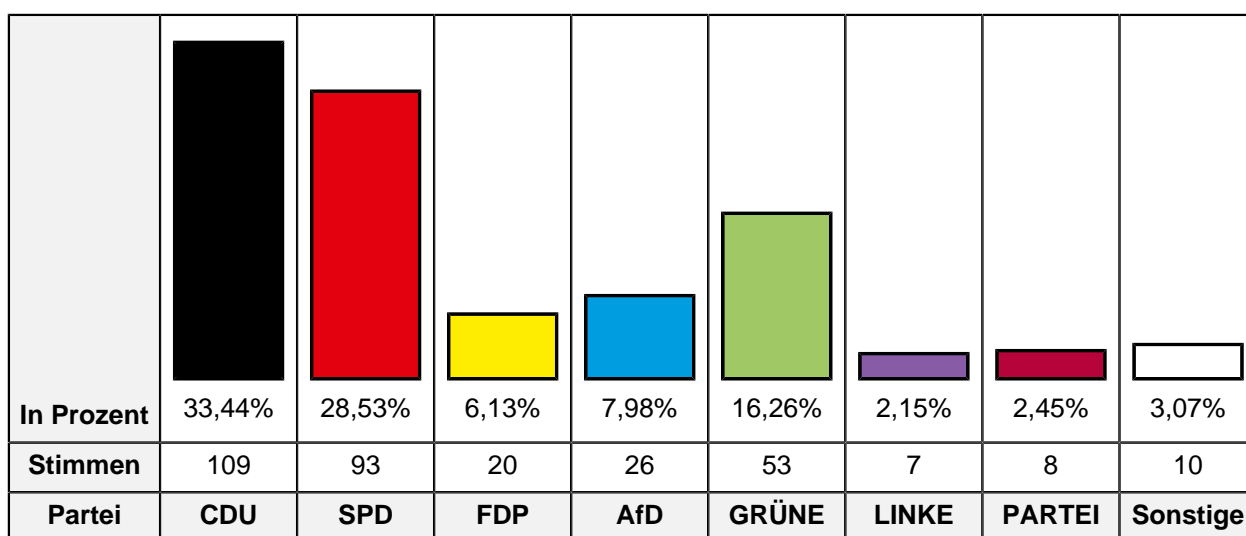
12.3 Städt. Kita Remscheider Straße

Wahlbeteiligung **40,19%**

Wahlberechtigte insgesamt	1.081
Wahlberechtigte ohne Sperrvermerk	821
Wahlberechtigte mit Sperrvermerk	260
Wahlberechtigte § 3 Abs. 4 LWG	0
Wähler insgesamt	330
Wähler mit Wahlschein	0

Erststimmen

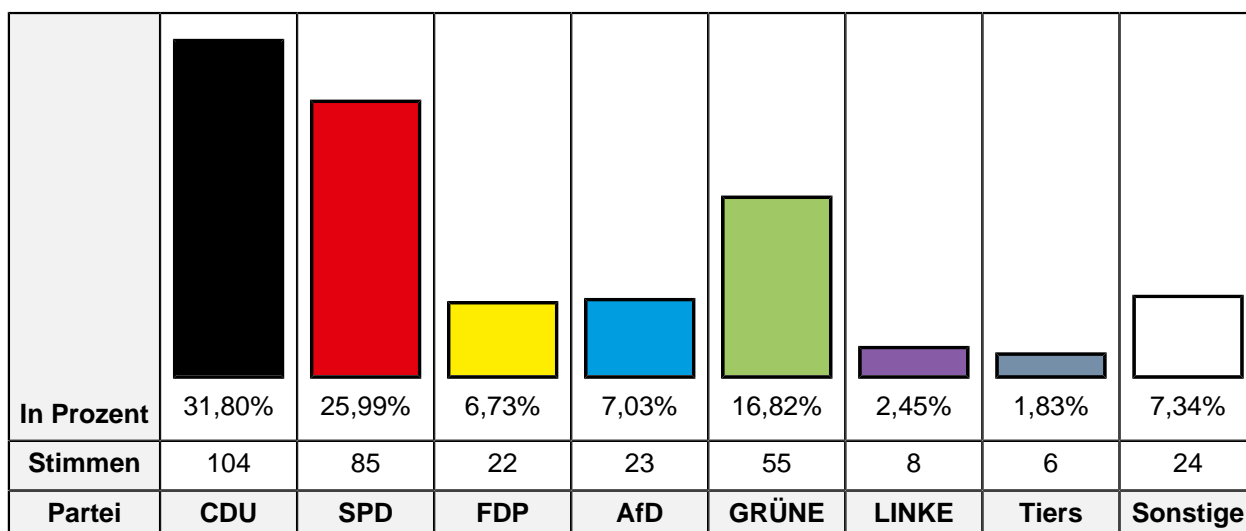
Ungültige Stimmen	4
Gültige Stimmen	326



Partei	LTW 2022 Stimmen	LTW 2022 Prozent
CDU	109	33,44%
SPD	93	28,53%
FDP	20	6,13%
AfD	26	7,98%
GRÜNE	53	16,26%
DIE LINKE	7	2,15%
Die PARTEI	8	2,45%
FREIE WÄHLER	8	2,45%
MLPD	2	0,61%
DKP	0	0,00%

Zweitstimmen

Ungültige Stimmen	3
Gültige Stimmen	327



Partei	LTW 2022 Stimmen	LTW 2022 Prozent
CDU	104	31,80%
SPD	85	25,99%
FDP	22	6,73%
AfD	23	7,03%
GRÜNE	55	16,82%
DIE LINKE	8	2,45%
PIRATEN	2	0,61%
Die PARTEI	5	1,53%
FREIE WÄHLER	4	1,22%
BIG	0	0,00%
ÖDP	0	0,00%
Volksabstimmung	0	0,00%
MLPD	1	0,31%
DIE VIOLETTEN	0	0,00%
Gesundheitsforschung	0	0,00%
ZENTRUM	0	0,00%
DKP	0	0,00%
dieBasis	5	1,53%
DSP	1	0,31%
Die Urbane.	1	0,31%
LIEBE	0	0,00%
FAMILIE	0	0,00%
neo	0	0,00%
Die Humanisten	0	0,00%

Partei	LTW 2022 Stimmen	LTW 2022 Prozent
PdF	0	0,00%
LfK	1	0,31%
Tierschutzpartei	6	1,83%
Team Todenhöfer	1	0,31%
Volt	3	0,92%

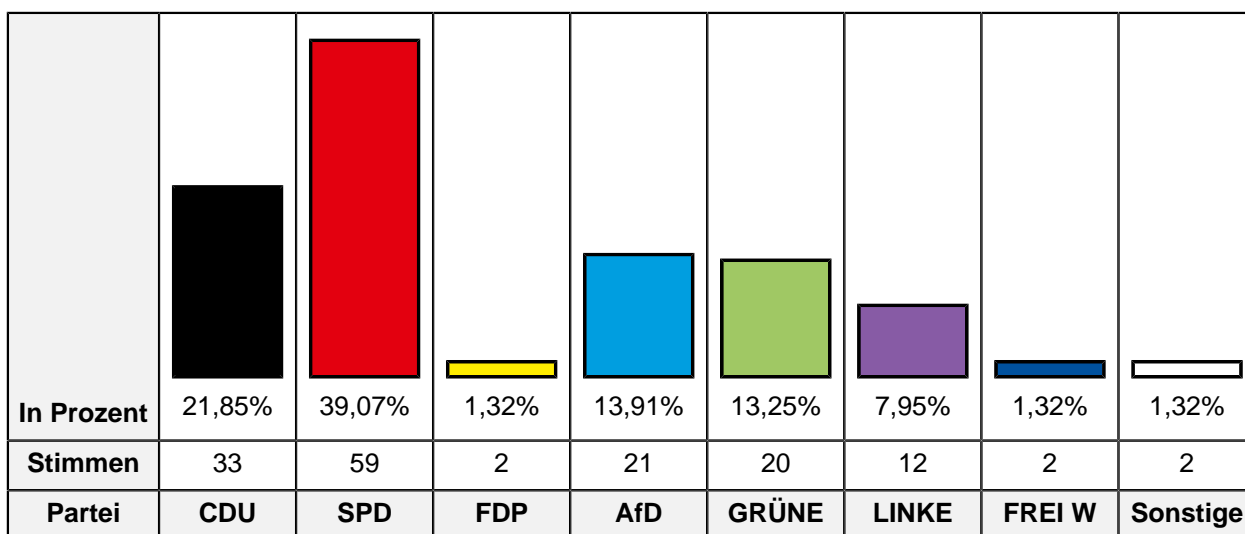
12.4 Gem.-Grundschule Vulkanstraße

Wahlbeteiligung **21,25%**

Wahlberechtigte insgesamt	802
Wahlberechtigte ohne Sperrvermerk	734
Wahlberechtigte mit Sperrvermerk	68
Wahlberechtigte § 3 Abs. 4 LWG	0
Wähler insgesamt	156
Wähler mit Wahlschein	0

Erststimmen

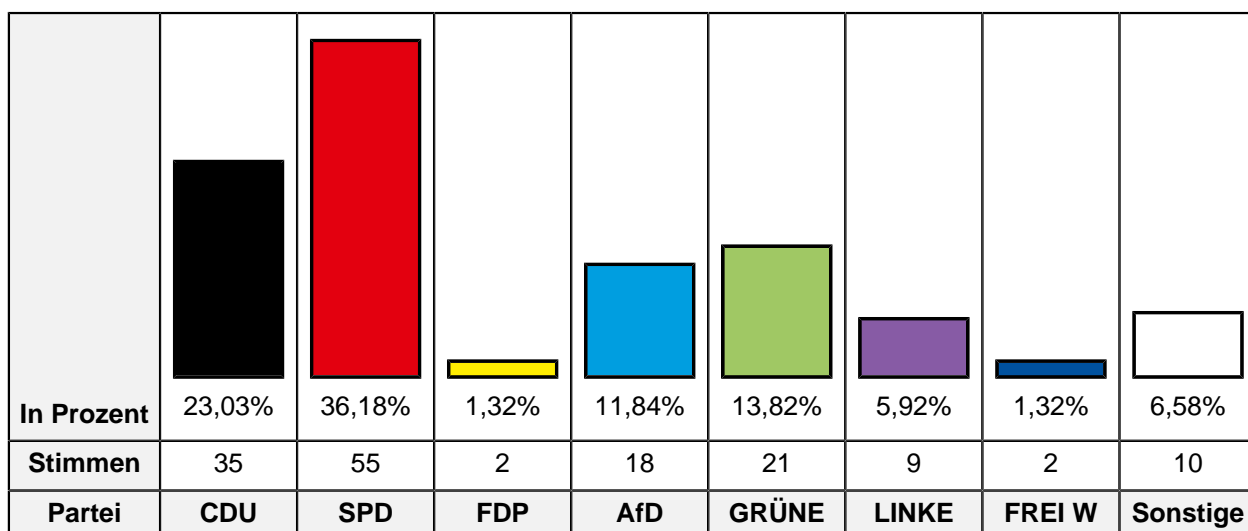
Ungültige Stimmen	5
Gültige Stimmen	151



Partei	LTW 2022 Stimmen	LTW 2022 Prozent
CDU	33	21,85%
SPD	59	39,07%
FDP	2	1,32%
AfD	21	13,91%
GRÜNE	20	13,25%
DIE LINKE	12	7,95%
Die PARTEI	0	0,00%
FREIE WÄHLER	2	1,32%
MLPD	2	1,32%
DKP	0	0,00%

Zweitstimmen

Ungültige Stimmen	4
Gültige Stimmen	152



Partei	LTW 2022 Stimmen	LTW 2022 Prozent
CDU	35	23,03%
SPD	55	36,18%
FDP	2	1,32%
AfD	18	11,84%
GRÜNE	21	13,82%
DIE LINKE	9	5,92%
PIRATEN	1	0,66%
Die PARTEI	0	0,00%
FREIE WÄHLER	2	1,32%
BIG	0	0,00%
ÖDP	0	0,00%
Volksabstimmung	0	0,00%
MLPD	2	1,32%
DIE VIOLETTEN	2	1,32%
Gesundheitsforschung	0	0,00%
ZENTRUM	0	0,00%
DKP	1	0,66%
dieBasis	2	1,32%
DSP	0	0,00%
Die Urbane.	0	0,00%
LIEBE	0	0,00%
FAMILIE	0	0,00%
neo	0	0,00%
Die Humanisten	1	0,66%

Partei	LTW 2022 Stimmen	LTW 2022 Prozent
PdF	0	0,00%
LfK	0	0,00%
Tierschutzpartei	1	0,66%
Team Todenhöfer	0	0,00%
Volt	0	0,00%

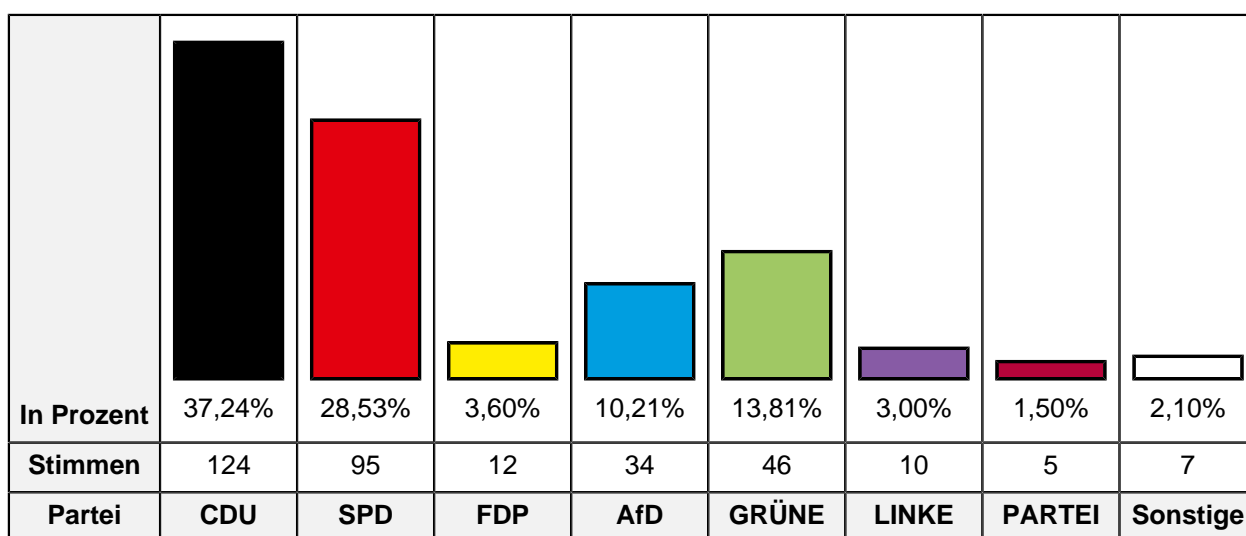
12.5 Gem.-Grundschule am Stadtpark Fischeln

Wahlbeteiligung **40,24%**

Wahlberechtigte insgesamt	1.036
Wahlberechtigte ohne Sperrvermerk	835
Wahlberechtigte mit Sperrvermerk	201
Wahlberechtigte § 3 Abs. 4 LWG	0
Wähler insgesamt	336
Wähler mit Wahlschein	5

Erststimmen

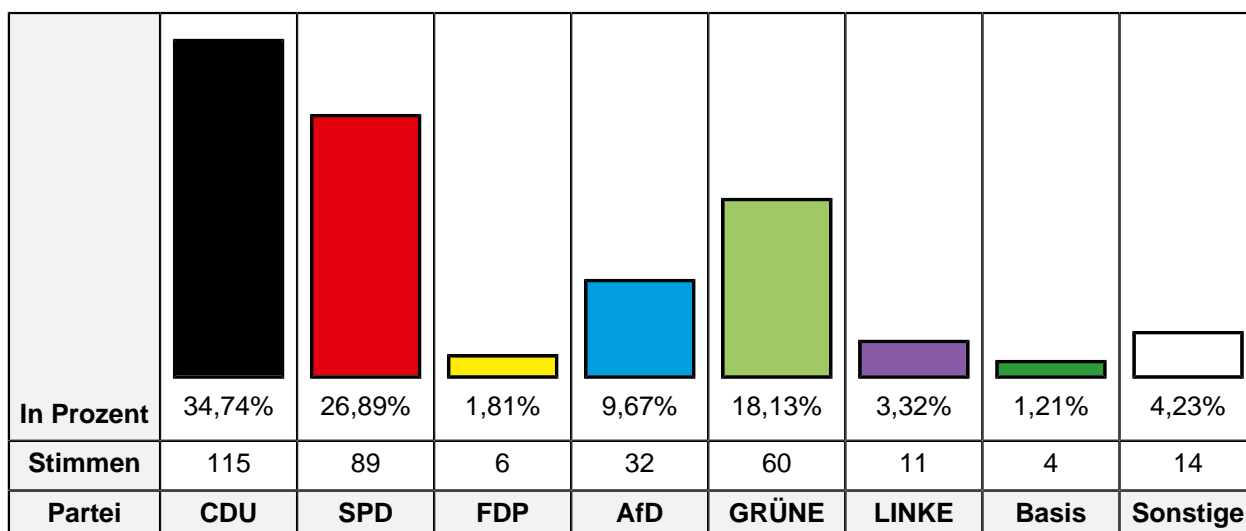
Ungültige Stimmen	3
Gültige Stimmen	333



Partei	LTW 2022 Stimmen	LTW 2022 Prozent
CDU	124	37,24%
SPD	95	28,53%
FDP	12	3,60%
AfD	34	10,21%
GRÜNE	46	13,81%
DIE LINKE	10	3,00%
Die PARTEI	5	1,50%
FREIE WÄHLER	2	0,60%
MLPD	3	0,90%
DKP	2	0,60%

Zweitstimmen

Ungültige Stimmen	5
Gültige Stimmen	331



Partei	LTW 2022 Stimmen	LTW 2022 Prozent
CDU	115	34,74%
SPD	89	26,89%
FDP	6	1,81%
AfD	32	9,67%
GRÜNE	60	18,13%
DIE LINKE	11	3,32%
PIRATEN	1	0,30%
Die PARTEI	2	0,60%
FREIE WÄHLER	0	0,00%
BIG	0	0,00%
ÖDP	0	0,00%
Volksabstimmung	0	0,00%
MLPD	3	0,91%
DIE VIOLETTEN	0	0,00%
Gesundheitsforschung	0	0,00%
ZENTRUM	0	0,00%
DKP	1	0,30%
dieBasis	4	1,21%
DSP	0	0,00%
Die Urbane.	0	0,00%
LIEBE	0	0,00%
FAMILIE	1	0,30%
neo	0	0,00%
Die Humanisten	2	0,60%

Partei	LTW 2022 Stimmen	LTW 2022 Prozent
PdF	0	0,00%
LfK	2	0,60%
Tierschutzpartei	2	0,60%
Team Todenhöfer	0	0,00%
Volt	0	0,00%

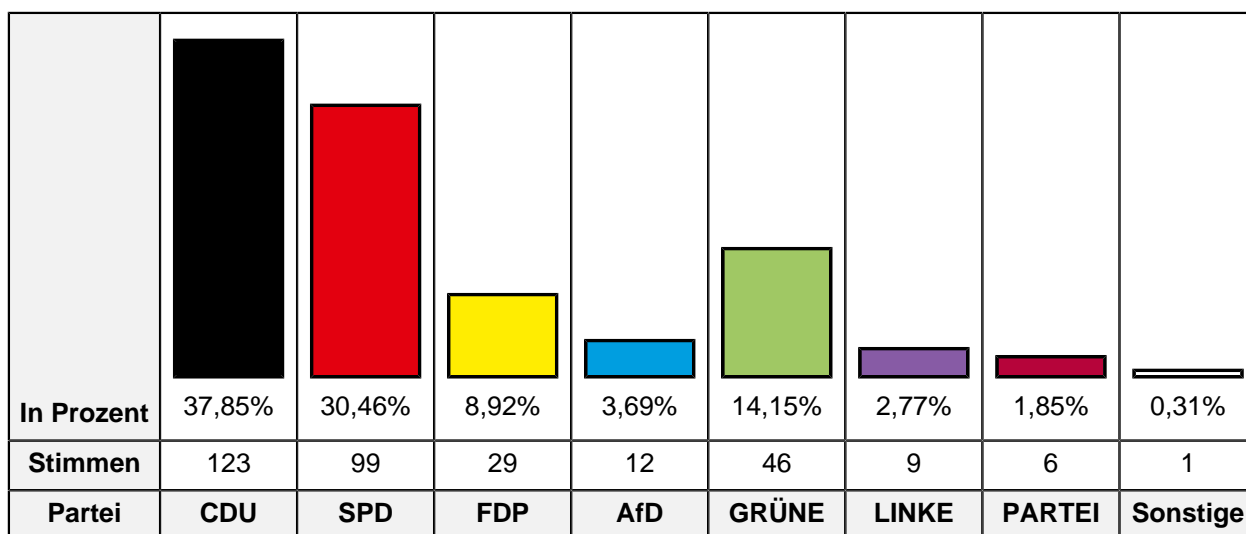
12.6 Städt. Kita Krützboomweg

Wahlbeteiligung **55,80%**

Wahlberechtigte insgesamt	779
Wahlberechtigte ohne Sperrvermerk	586
Wahlberechtigte mit Sperrvermerk	193
Wahlberechtigte § 3 Abs. 4 LWG	0
Wähler insgesamt	327
Wähler mit Wahlschein	1

Erststimmen

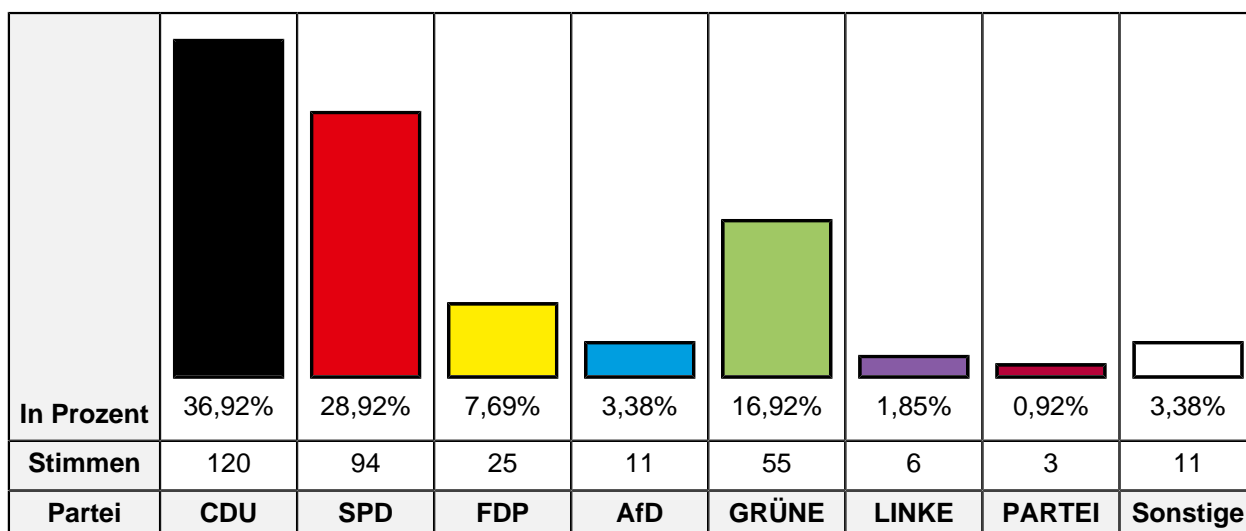
Ungültige Stimmen	2
Gültige Stimmen	325



Partei	LTW 2022 Stimmen	LTW 2022 Prozent
CDU	123	37,85%
SPD	99	30,46%
FDP	29	8,92%
AfD	12	3,69%
GRÜNE	46	14,15%
DIE LINKE	9	2,77%
Die PARTEI	6	1,85%
FREIE WÄHLER	0	0,00%
MLPD	1	0,31%
DKP	0	0,00%

Zweitstimmen

Ungültige Stimmen	2
Gültige Stimmen	325



Partei	LTW 2022 Stimmen	LTW 2022 Prozent
CDU	120	36,92%
SPD	94	28,92%
FDP	25	7,69%
AfD	11	3,38%
GRÜNE	55	16,92%
DIE LINKE	6	1,85%
PIRATEN	0	0,00%
Die PARTEI	3	0,92%
FREIE WÄHLER	2	0,62%
BIG	0	0,00%
ÖDP	2	0,62%
Volksabstimmung	0	0,00%
MLPD	0	0,00%
DIE VIOLETTEN	0	0,00%
Gesundheitsforschung	0	0,00%
ZENTRUM	1	0,31%
DKP	0	0,00%
dieBasis	3	0,92%
DSP	0	0,00%
Die Urbane.	0	0,00%
LIEBE	0	0,00%
FAMILIE	0	0,00%
neo	0	0,00%
Die Humanisten	1	0,31%

Partei	LTW 2022 Stimmen	LTW 2022 Prozent
PdF	0	0,00%
LfK	0	0,00%
Tierschutzpartei	1	0,31%
Team Todenhöfer	1	0,31%
Volt	0	0,00%

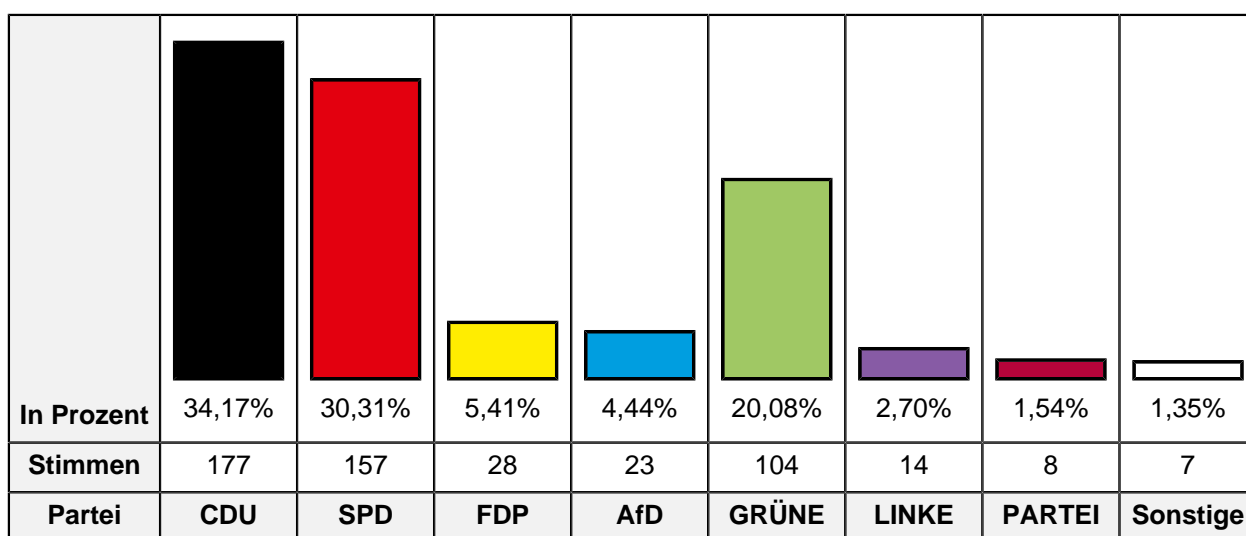
13.3 Lindenschule

Wahlbeteiligung **52,21%**

Wahlberechtigte insgesamt	1.410
Wahlberechtigte ohne Sperrvermerk	996
Wahlberechtigte mit Sperrvermerk	414
Wahlberechtigte § 3 Abs. 4 LWG	0
Wähler insgesamt	520
Wähler mit Wahlschein	1

Erststimmen

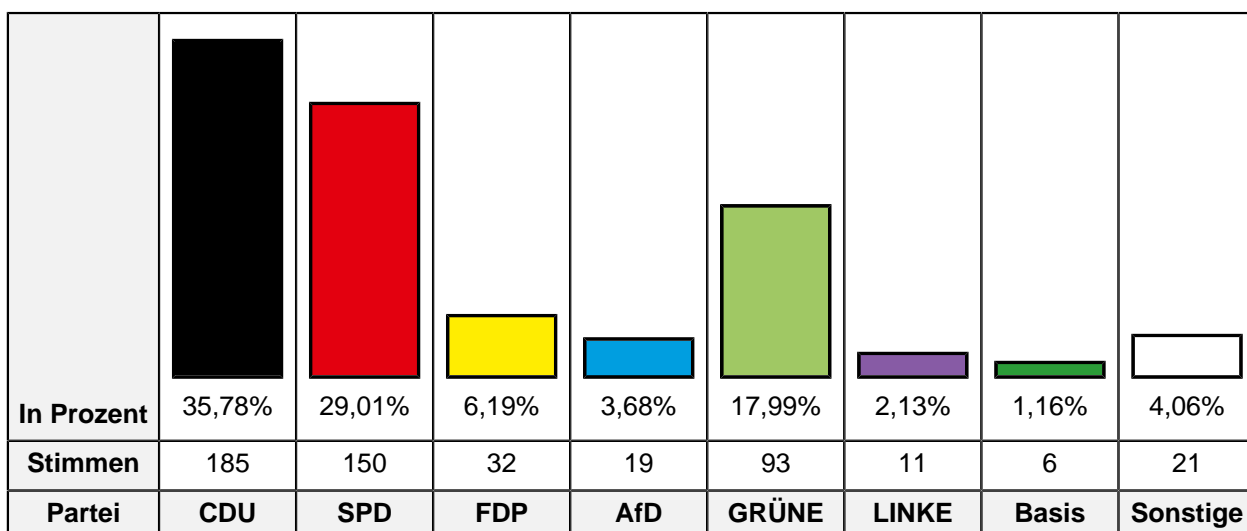
Ungültige Stimmen	2
Gültige Stimmen	518



Partei	LTW 2022 Stimmen	LTW 2022 Prozent
CDU	177	34,17%
SPD	157	30,31%
FDP	28	5,41%
AfD	23	4,44%
GRÜNE	104	20,08%
DIE LINKE	14	2,70%
Die PARTEI	8	1,54%
FREIE WÄHLER	6	1,16%
MLPD	0	0,00%
DKP	1	0,19%

Zweitstimmen

Ungültige Stimmen	3
Gültige Stimmen	517



Partei	LTW 2022 Stimmen	LTW 2022 Prozent
CDU	185	35,78%
SPD	150	29,01%
FDP	32	6,19%
AfD	19	3,68%
GRÜNE	93	17,99%
DIE LINKE	11	2,13%
PIRATEN	1	0,19%
Die PARTEI	5	0,97%
FREIE WÄHLER	3	0,58%
BIG	0	0,00%
ÖDP	2	0,39%
Volksabstimmung	0	0,00%
MLPD	0	0,00%
DIE VIOLETTEN	0	0,00%
Gesundheitsforschung	0	0,00%
ZENTRUM	0	0,00%
DKP	2	0,39%
dieBasis	6	1,16%
DSP	0	0,00%
Die Urbane.	0	0,00%
LIEBE	2	0,39%
FAMILIE	0	0,00%
neo	0	0,00%
Die Humanisten	0	0,00%

Partei	LTW 2022 Stimmen	LTW 2022 Prozent
PdF	0	0,00%
LfK	0	0,00%
Tierschutzpartei	5	0,97%
Team Todenhöfer	0	0,00%
Volt	1	0,19%

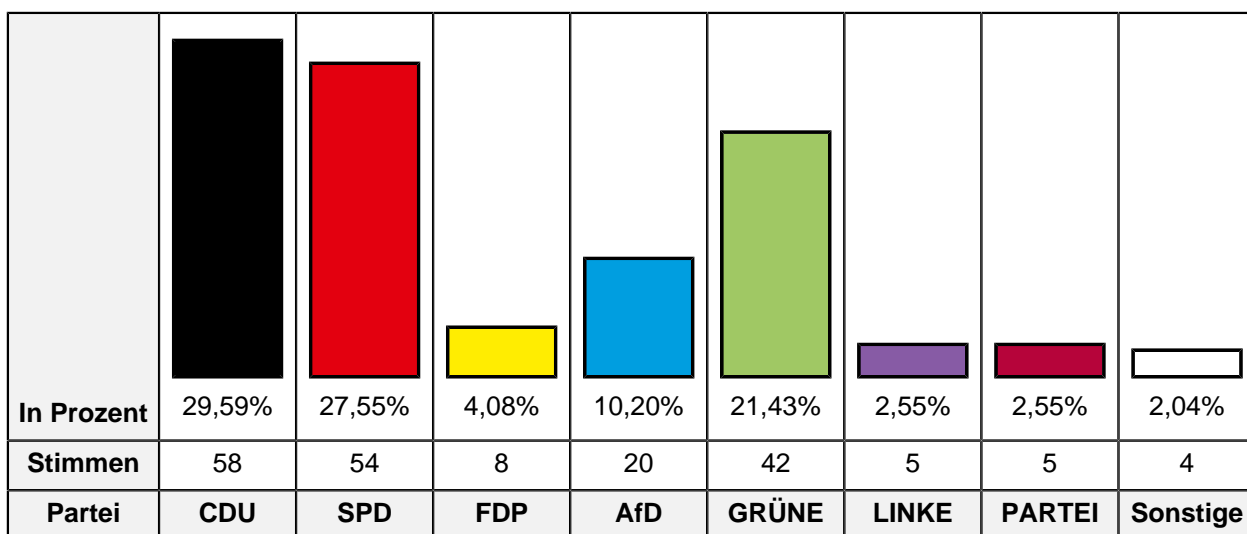
13.4 Städt. Werke Krefeld

Wahlbeteiligung **35,04%**

Wahlberechtigte insgesamt	757
Wahlberechtigte ohne Sperrvermerk	565
Wahlberechtigte mit Sperrvermerk	192
Wahlberechtigte § 3 Abs. 4 LWG	0
Wähler insgesamt	198
Wähler mit Wahlschein	1

Erststimmen

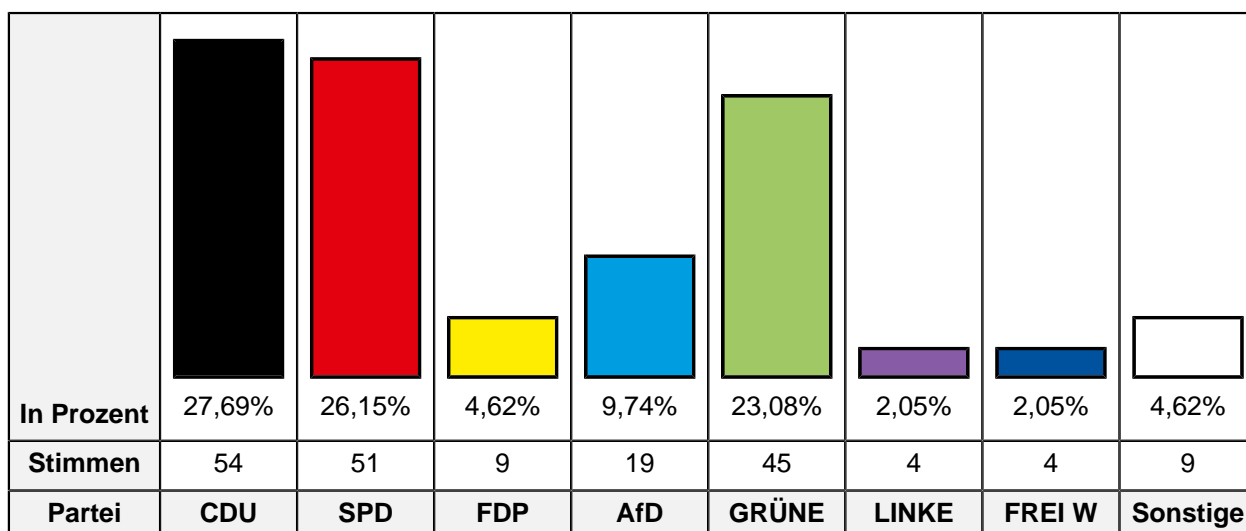
Ungültige Stimmen	2
Gültige Stimmen	196



Partei	LTW 2022 Stimmen	LTW 2022 Prozent
CDU	58	29,59%
SPD	54	27,55%
FDP	8	4,08%
AfD	20	10,20%
GRÜNE	42	21,43%
DIE LINKE	5	2,55%
Die PARTEI	5	2,55%
FREIE WÄHLER	4	2,04%
MLPD	0	0,00%
DKP	0	0,00%

Zweitstimmen

Ungültige Stimmen	3
Gültige Stimmen	195



Partei	LTW 2022 Stimmen	LTW 2022 Prozent
CDU	54	27,69%
SPD	51	26,15%
FDP	9	4,62%
AfD	19	9,74%
GRÜNE	45	23,08%
DIE LINKE	4	2,05%
PIRATEN	0	0,00%
Die PARTEI	1	0,51%
FREIE WÄHLER	4	2,05%
BIG	0	0,00%
ÖDP	0	0,00%
Volksabstimmung	1	0,51%
MLPD	0	0,00%
DIE VIOLETTEN	0	0,00%
Gesundheitsforschung	0	0,00%
ZENTRUM	0	0,00%
DKP	0	0,00%
dieBasis	2	1,03%
DSP	0	0,00%
Die Urbane.	0	0,00%
LIEBE	0	0,00%
FAMILIE	0	0,00%
neo	0	0,00%
Die Humanisten	1	0,51%

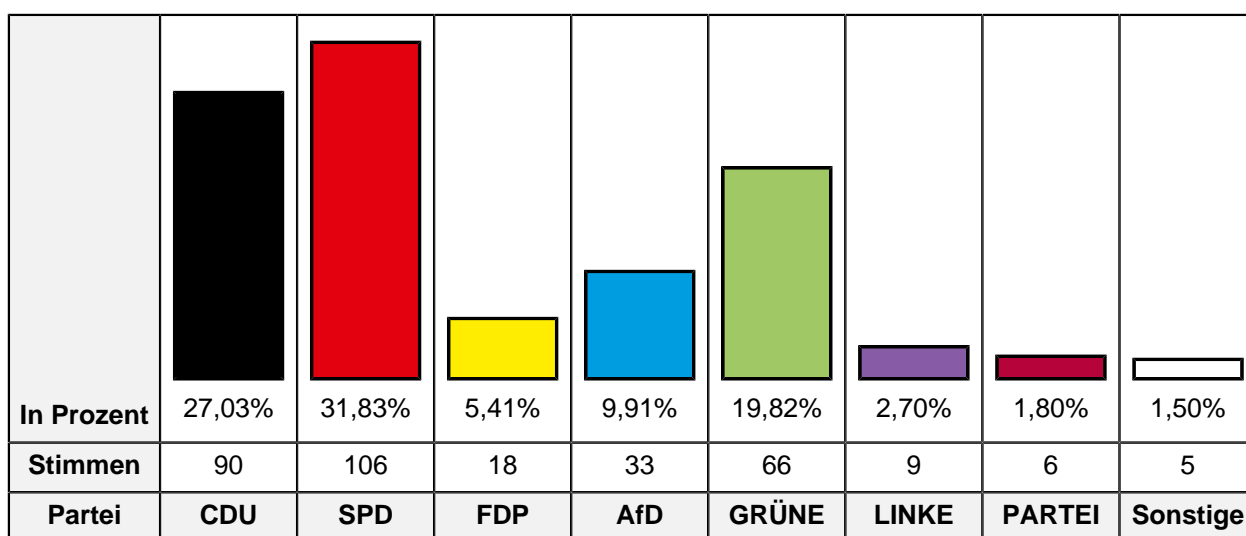
Partei	LTW 2022 Stimmen	LTW 2022 Prozent
PdF	0	0,00%
LfK	0	0,00%
Tierschutzpartei	3	1,54%
Team Todenhöfer	0	0,00%
Volt	1	0,51%

13.6 Kurt-Tucholsky-Gesamtschule

Wahlbeteiligung	29,80%
Wahlberechtigte insgesamt	1.494
Wahlberechtigte ohne Sperrvermerk	1.151
Wahlberechtigte mit Sperrvermerk	343
Wahlberechtigte § 3 Abs. 4 LWG	0
Wähler insgesamt	343
Wähler mit Wahlschein	6

Erststimmen

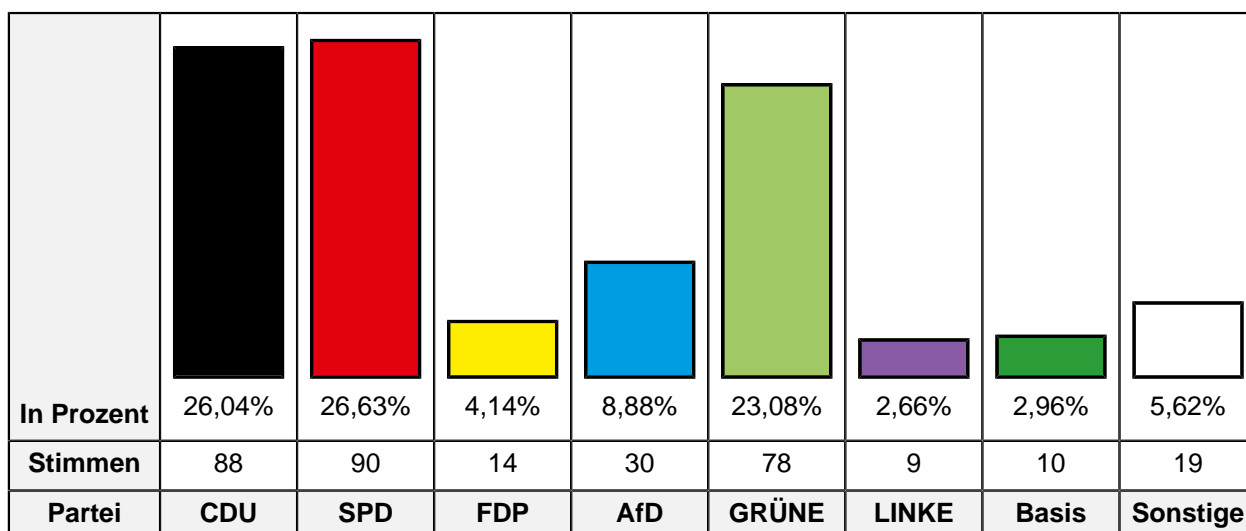
Ungültige Stimmen	10
Gültige Stimmen	333



Partei	LTW 2022 Stimmen	LTW 2022 Prozent
CDU	90	27,03%
SPD	106	31,83%
FDP	18	5,41%
AfD	33	9,91%
GRÜNE	66	19,82%
DIE LINKE	9	2,70%
Die PARTEI	6	1,80%
FREIE WÄHLER	4	1,20%
MLPD	0	0,00%
DKP	1	0,30%

Zweitstimmen

Ungültige Stimmen	5
Gültige Stimmen	338



Partei	LTW 2022 Stimmen	LTW 2022 Prozent
CDU	88	26,04%
SPD	90	26,63%
FDP	14	4,14%
AfD	30	8,88%
GRÜNE	78	23,08%
DIE LINKE	9	2,66%
PIRATEN	3	0,89%
Die PARTEI	2	0,59%
FREIE WÄHLER	4	1,18%
BIG	0	0,00%
ÖDP	1	0,30%
Volksabstimmung	1	0,30%
MLPD	0	0,00%
DIE VIOLETTEN	0	0,00%
Gesundheitsforschung	0	0,00%
ZENTRUM	0	0,00%
DKP	0	0,00%
dieBasis	10	2,96%
DSP	0	0,00%
Die Urbane.	0	0,00%
LIEBE	2	0,59%
FAMILIE	0	0,00%
neo	1	0,30%
Die Humanisten	0	0,00%

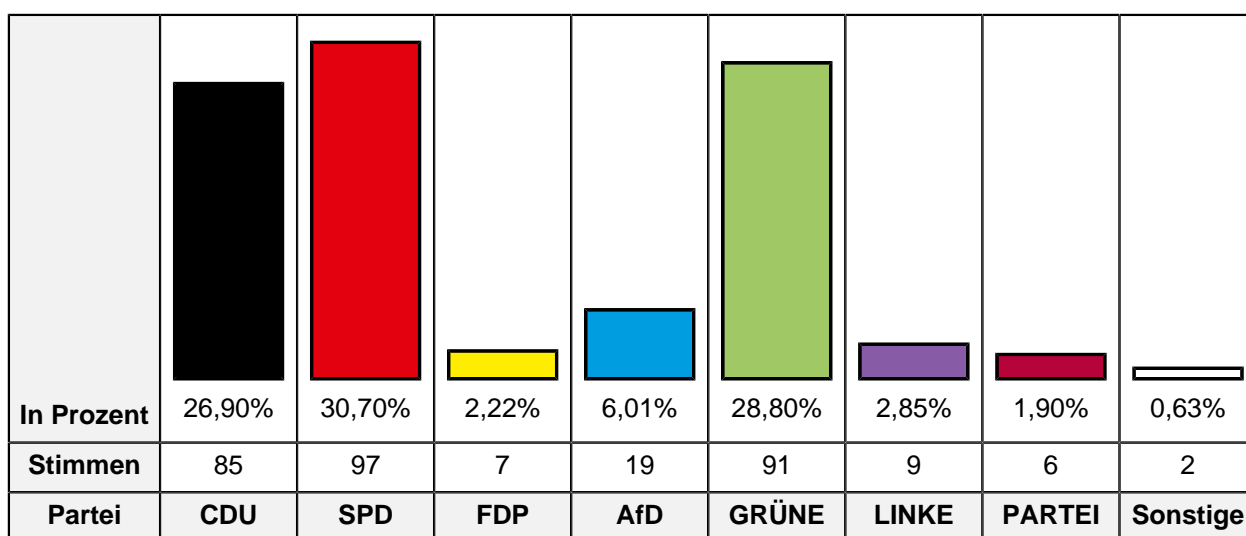
Partei	LTW 2022 Stimmen	LTW 2022 Prozent
PdF	0	0,00%
LfK	0	0,00%
Tierschutzpartei	4	1,18%
Team Todenhöfer	0	0,00%
Volt	1	0,30%

13.7 Stadt Krefeld Verwaltungssteuerung und -service

Wahlbeteiligung	39,83%
Wahlberechtigte insgesamt	1.069
Wahlberechtigte ohne Sperrvermerk	806
Wahlberechtigte mit Sperrvermerk	263
Wahlberechtigte § 3 Abs. 4 LWG	0
Wähler insgesamt	321
Wähler mit Wahlschein	0

Erststimmen

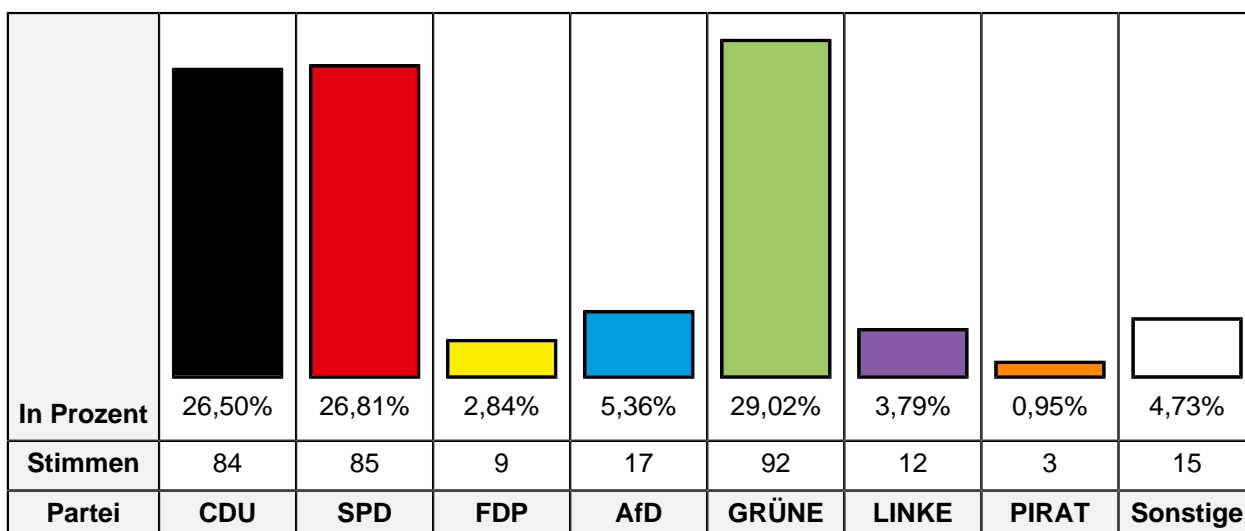
Ungültige Stimmen	5
Gültige Stimmen	316



Partei	LTW 2022 Stimmen	LTW 2022 Prozent
CDU	85	26,90%
SPD	97	30,70%
FDP	7	2,22%
AfD	19	6,01%
GRÜNE	91	28,80%
DIE LINKE	9	2,85%
Die PARTEI	6	1,90%
FREIE WÄHLER	2	0,63%
MLPD	0	0,00%
DKP	0	0,00%

Zweitstimmen

Ungültige Stimmen	4
Gültige Stimmen	317



Partei	LTW 2022 Stimmen	LTW 2022 Prozent
CDU	84	26,50%
SPD	85	26,81%
FDP	9	2,84%
AfD	17	5,36%
GRÜNE	92	29,02%
DIE LINKE	12	3,79%
PIRATEN	3	0,95%
Die PARTEI	2	0,63%
FREIE WÄHLER	3	0,95%
BIG	0	0,00%
ÖDP	0	0,00%
Volksabstimmung	0	0,00%
MLPD	0	0,00%
DIE VIOLETTEN	0	0,00%
Gesundheitsforschung	1	0,32%
ZENTRUM	1	0,32%
DKP	0	0,00%
dieBasis	2	0,63%
DSP	0	0,00%
Die Urbane.	1	0,32%
LIEBE	1	0,32%
FAMILIE	0	0,00%
neo	0	0,00%
Die Humanisten	2	0,63%

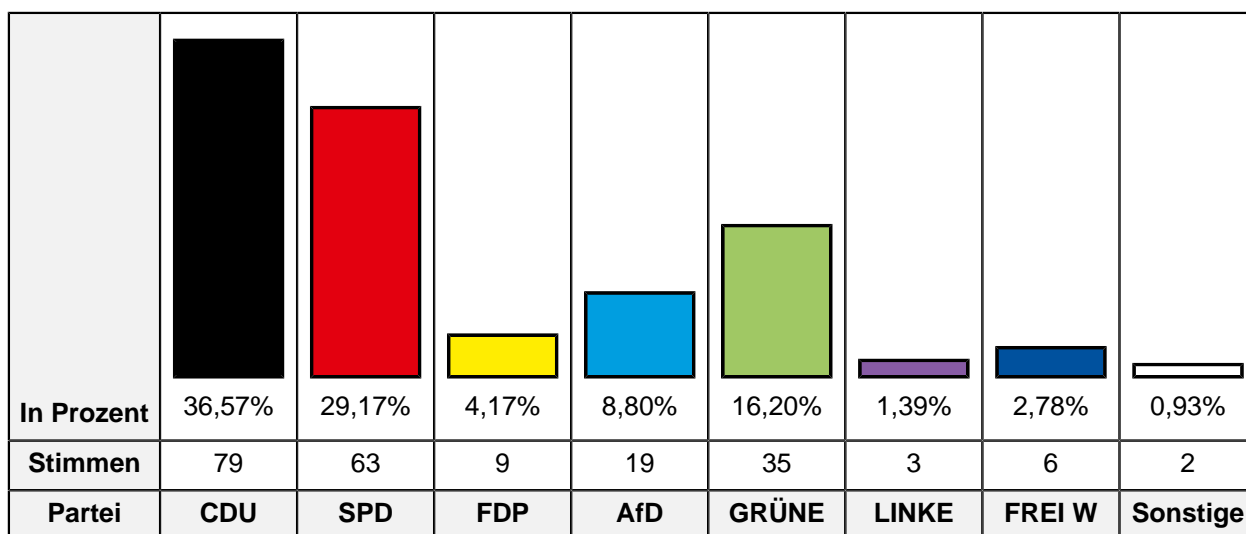
Partei	LTW 2022 Stimmen	LTW 2022 Prozent
PdF	1	0,32%
LfK	0	0,00%
Tierschutzpartei	1	0,32%
Team Todenhöfer	0	0,00%
Volt	0	0,00%

14.1 Gem.-Grundschule am Stadtpark Fischeln

Wahlbeteiligung	40,52%
Wahlberechtigte insgesamt	800
Wahlberechtigte ohne Sperrvermerk	543
Wahlberechtigte mit Sperrvermerk	257
Wahlberechtigte § 3 Abs. 4 LWG	0
Wähler insgesamt	220
Wähler mit Wahlschein	0

Erststimmen

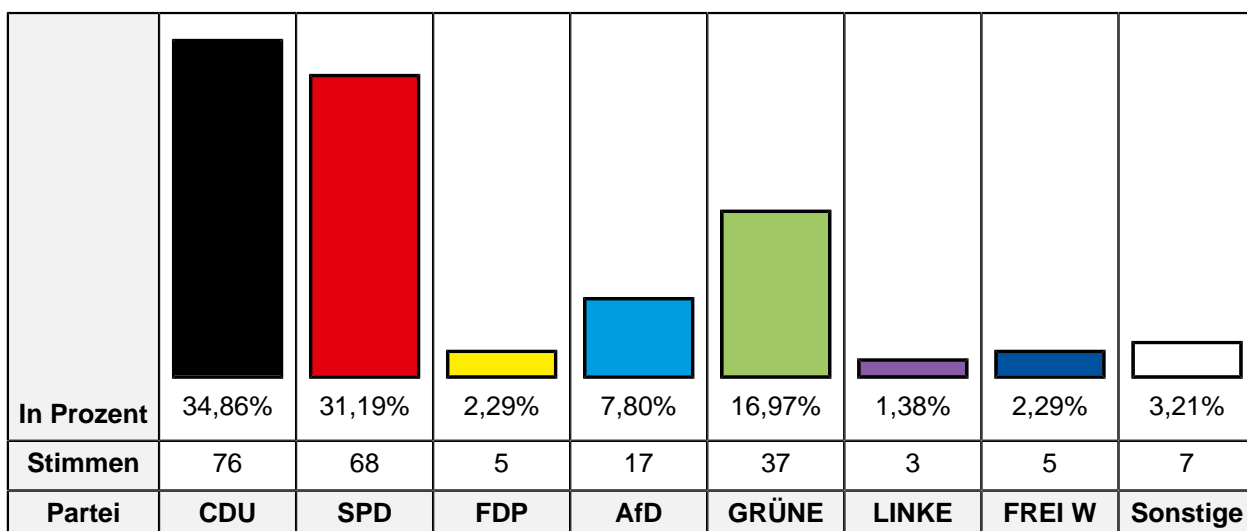
Ungültige Stimmen	4
Gültige Stimmen	216



Partei	LTW 2022 Stimmen	LTW 2022 Prozent
CDU	79	36,57%
SPD	63	29,17%
FDP	9	4,17%
AfD	19	8,80%
GRÜNE	35	16,20%
DIE LINKE	3	1,39%
Die PARTEI	2	0,93%
FREIE WÄHLER	6	2,78%
MLPD	0	0,00%
DKP	0	0,00%

Zweitstimmen

Ungültige Stimmen	2
Gültige Stimmen	218



Partei	LTW 2022 Stimmen	LTW 2022 Prozent
CDU	76	34,86%
SPD	68	31,19%
FDP	5	2,29%
AfD	17	7,80%
GRÜNE	37	16,97%
DIE LINKE	3	1,38%
PIRATEN	0	0,00%
Die PARTEI	1	0,46%
FREIE WÄHLER	5	2,29%
BIG	0	0,00%
ÖDP	0	0,00%
Volksabstimmung	1	0,46%
MLPD	0	0,00%
DIE VIOLETTEN	0	0,00%
Gesundheitsforschung	0	0,00%
ZENTRUM	0	0,00%
DKP	0	0,00%
dieBasis	2	0,92%
DSP	0	0,00%
Die Urbane.	0	0,00%
LIEBE	0	0,00%
FAMILIE	0	0,00%
neo	0	0,00%
Die Humanisten	0	0,00%

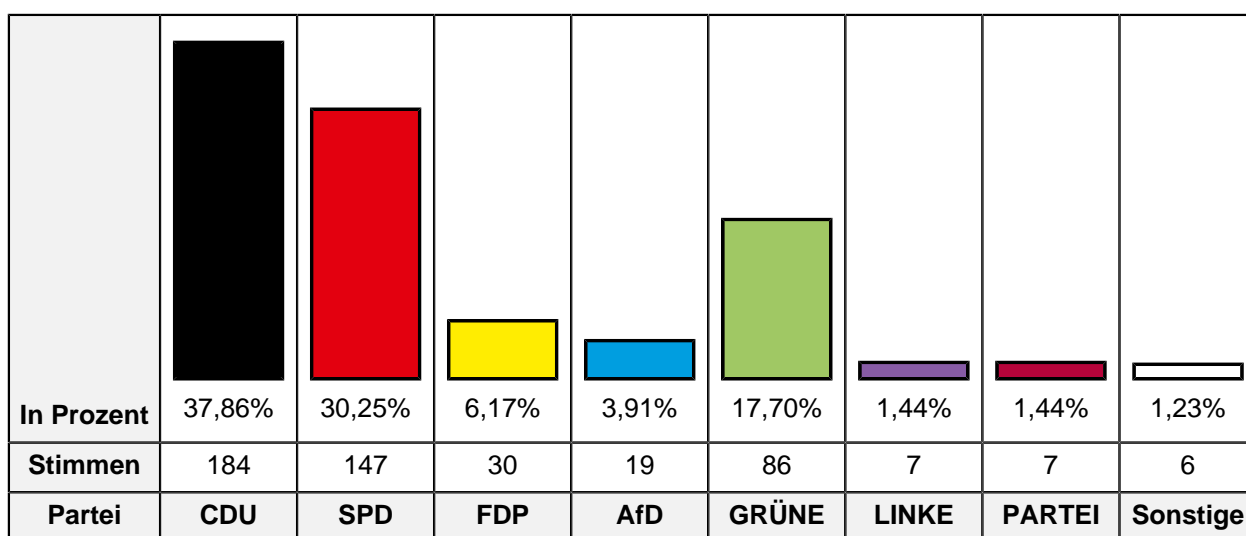
Partei	LTW 2022 Stimmen	LTW 2022 Prozent
PdF	0	0,00%
LfK	0	0,00%
Tierschutzpartei	1	0,46%
Team Todenhöfer	0	0,00%
Volt	2	0,92%

14.2 Freiherr-vom-Stein-Schule

Wahlbeteiligung	57,48%
Wahlberechtigte insgesamt	1.304
Wahlberechtigte ohne Sperrvermerk	856
Wahlberechtigte mit Sperrvermerk	448
Wahlberechtigte § 3 Abs. 4 LWG	0
Wähler insgesamt	492
Wähler mit Wahlschein	4

Erststimmen

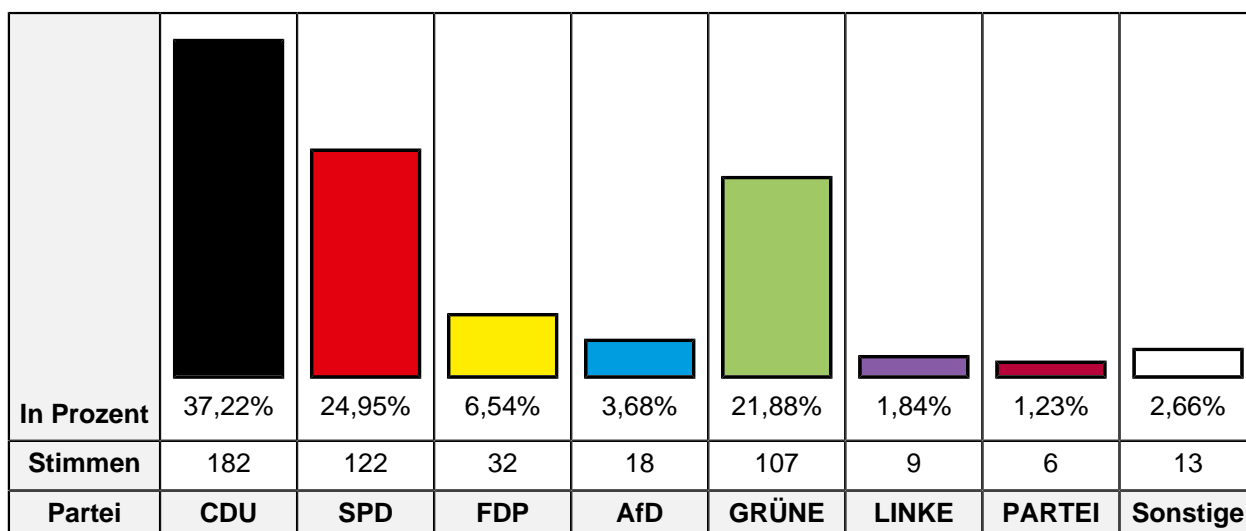
Ungültige Stimmen	6
Gültige Stimmen	486



Partei	LTW 2022 Stimmen	LTW 2022 Prozent
CDU	184	37,86%
SPD	147	30,25%
FDP	30	6,17%
AfD	19	3,91%
GRÜNE	86	17,70%
DIE LINKE	7	1,44%
Die PARTEI	7	1,44%
FREIE WÄHLER	6	1,23%
MLPD	0	0,00%
DKP	0	0,00%

Zweitstimmen

Ungültige Stimmen	3
Gültige Stimmen	489



Partei	LTW 2022 Stimmen	LTW 2022 Prozent
CDU	182	37,22%
SPD	122	24,95%
FDP	32	6,54%
AfD	18	3,68%
GRÜNE	107	21,88%
DIE LINKE	9	1,84%
PIRATEN	4	0,82%
Die PARTEI	6	1,23%
FREIE WÄHLER	1	0,20%
BIG	0	0,00%
ÖDP	0	0,00%
Volksabstimmung	0	0,00%
MLPD	0	0,00%
DIE VIOLETTEN	0	0,00%
Gesundheitsforschung	0	0,00%
ZENTRUM	0	0,00%
DKP	0	0,00%
dieBasis	3	0,61%
DSP	0	0,00%
Die Urbane.	0	0,00%
LIEBE	1	0,20%
FAMILIE	0	0,00%
neo	0	0,00%
Die Humanisten	0	0,00%

Partei	LTW 2022 Stimmen	LTW 2022 Prozent
PdF	0	0,00%
LfK	0	0,00%
Tierschutzpartei	0	0,00%
Team Todenhöfer	2	0,41%
Volt	2	0,41%

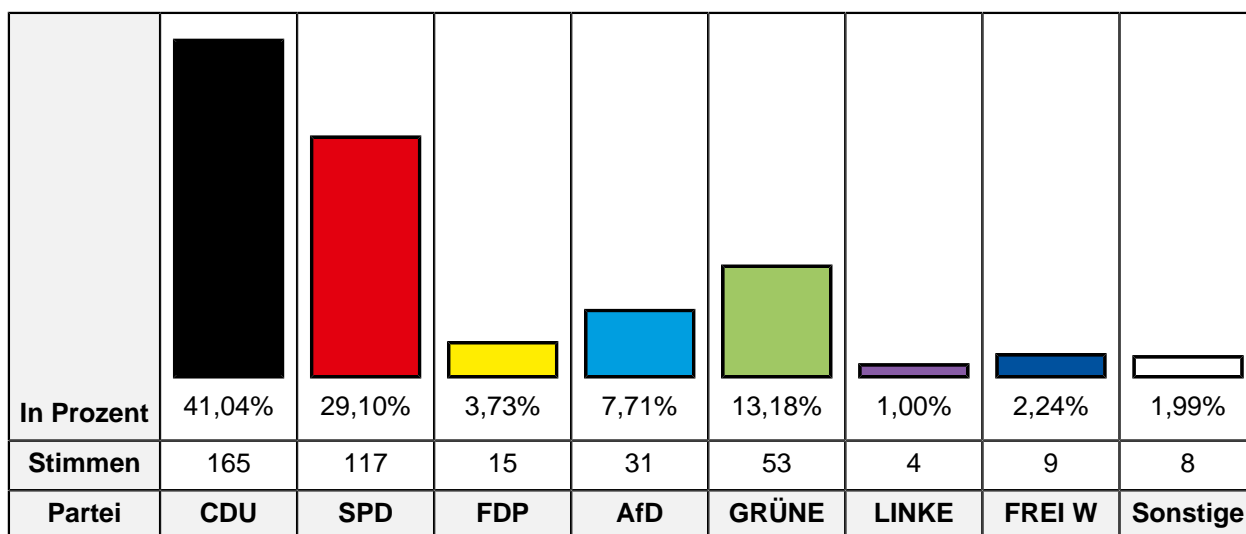
14.4 Südschule

Wahlbeteiligung **51,19%**

Wahlberechtigte insgesamt	1.227
Wahlberechtigte ohne Sperrvermerk	795
Wahlberechtigte mit Sperrvermerk	432
Wahlberechtigte § 3 Abs. 4 LWG	0
Wähler insgesamt	407
Wähler mit Wahlschein	0

Erststimmen

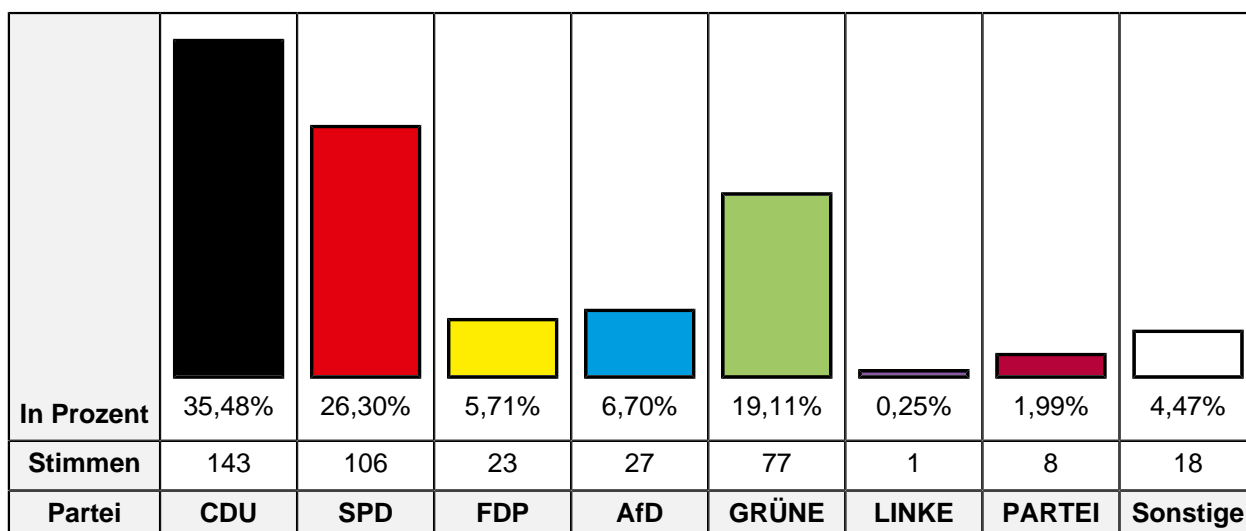
Ungültige Stimmen	5
Gültige Stimmen	402



Partei	LTW 2022 Stimmen	LTW 2022 Prozent
CDU	165	41,04%
SPD	117	29,10%
FDP	15	3,73%
AfD	31	7,71%
GRÜNE	53	13,18%
DIE LINKE	4	1,00%
Die PARTEI	8	1,99%
FREIE WÄHLER	9	2,24%
MLPD	0	0,00%
DKP	0	0,00%

Zweitstimmen

Ungültige Stimmen	4
Gültige Stimmen	403



Partei	LTW 2022 Stimmen	LTW 2022 Prozent
CDU	143	35,48%
SPD	106	26,30%
FDP	23	5,71%
AfD	27	6,70%
GRÜNE	77	19,11%
DIE LINKE	1	0,25%
PIRATEN	0	0,00%
Die PARTEI	8	1,99%
FREIE WÄHLER	4	0,99%
BIG	0	0,00%
ÖDP	0	0,00%
Volksabstimmung	0	0,00%
MLPD	0	0,00%
DIE VIOLETTEN	0	0,00%
Gesundheitsforschung	0	0,00%
ZENTRUM	0	0,00%
DKP	0	0,00%
dieBasis	7	1,74%
DSP	2	0,50%
Die Urbane.	0	0,00%
LIEBE	0	0,00%
FAMILIE	0	0,00%
neo	0	0,00%
Die Humanisten	0	0,00%

Partei	LTW 2022 Stimmen	LTW 2022 Prozent
PdF	0	0,00%
LfK	1	0,25%
Tierschutzpartei	0	0,00%
Team Todenhöfer	1	0,25%
Volt	3	0,74%

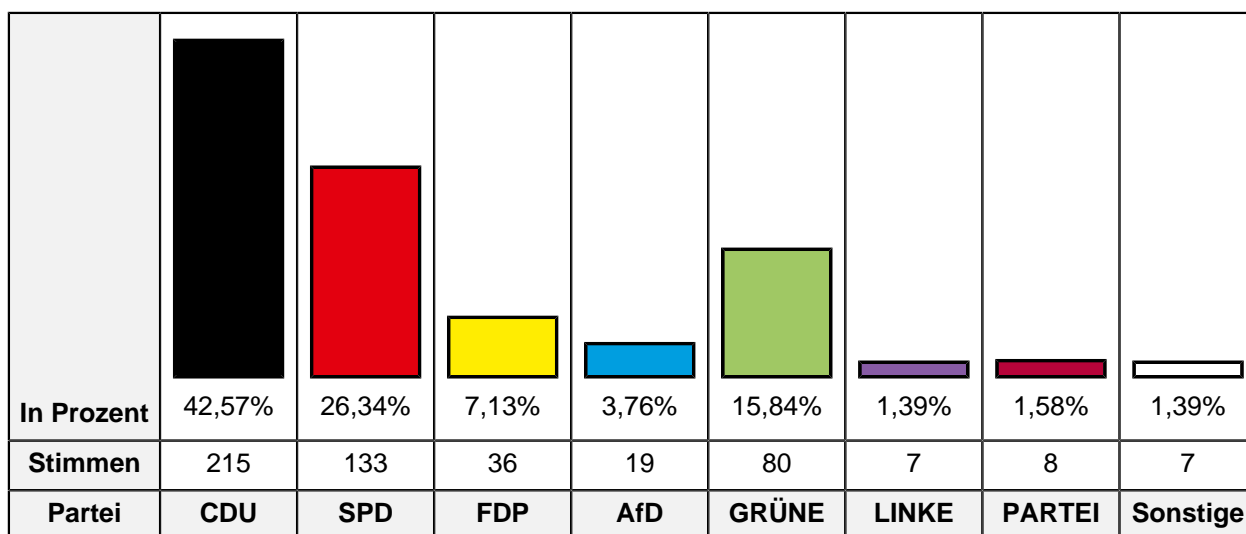
14.5 Südschule

Wahlbeteiligung **57,61%**

Wahlberechtigte insgesamt	1.349
Wahlberechtigte ohne Sperrvermerk	887
Wahlberechtigte mit Sperrvermerk	462
Wahlberechtigte § 3 Abs. 4 LWG	0
Wähler insgesamt	511
Wähler mit Wahlschein	9

Erststimmen

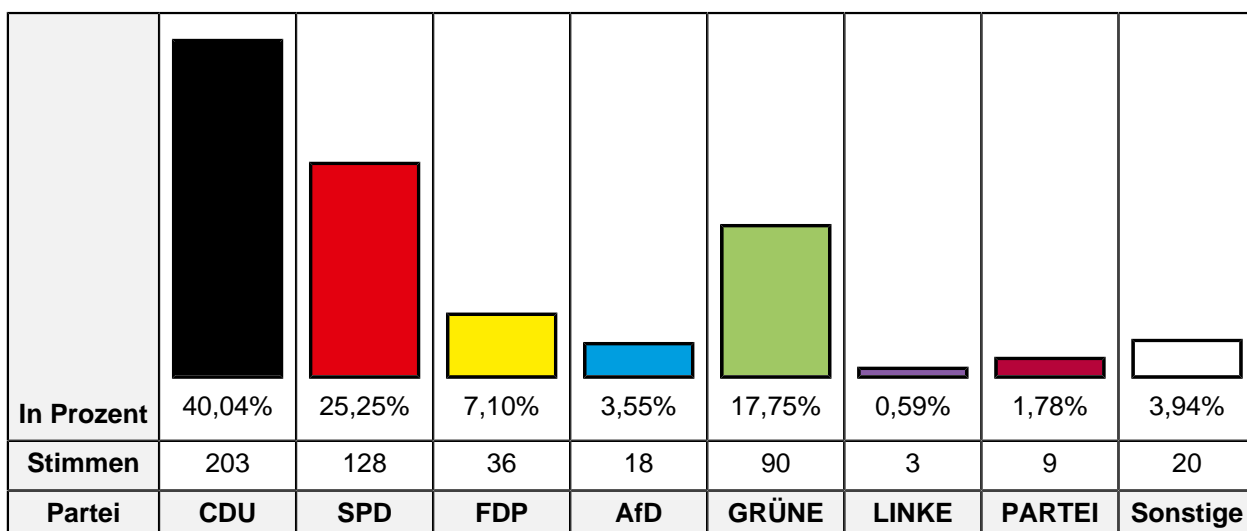
Ungültige Stimmen	6
Gültige Stimmen	505



Partei	LTW 2022 Stimmen	LTW 2022 Prozent
CDU	215	42,57%
SPD	133	26,34%
FDP	36	7,13%
AfD	19	3,76%
GRÜNE	80	15,84%
DIE LINKE	7	1,39%
Die PARTEI	8	1,58%
FREIE WÄHLER	7	1,39%
MLPD	0	0,00%
DKP	0	0,00%

Zweitstimmen

Ungültige Stimmen	4
Gültige Stimmen	507



Partei	LTW 2022 Stimmen	LTW 2022 Prozent
CDU	203	40,04%
SPD	128	25,25%
FDP	36	7,10%
AfD	18	3,55%
GRÜNE	90	17,75%
DIE LINKE	3	0,59%
PIRATEN	0	0,00%
Die PARTEI	9	1,78%
FREIE WÄHLER	5	0,99%
BIG	0	0,00%
ÖDP	1	0,20%
Volksabstimmung	0	0,00%
MLPD	0	0,00%
DIE VIOLETTEN	0	0,00%
Gesundheitsforschung	0	0,00%
ZENTRUM	0	0,00%
DKP	0	0,00%
dieBasis	6	1,18%
DSP	0	0,00%
Die Urbane.	0	0,00%
LIEBE	0	0,00%
FAMILIE	0	0,00%
neo	0	0,00%
Die Humanisten	0	0,00%

Partei	LTW 2022 Stimmen	LTW 2022 Prozent
PdF	1	0,20%
LfK	0	0,00%
Tierschutzpartei	3	0,59%
Team Todenhöfer	2	0,39%
Volt	2	0,39%

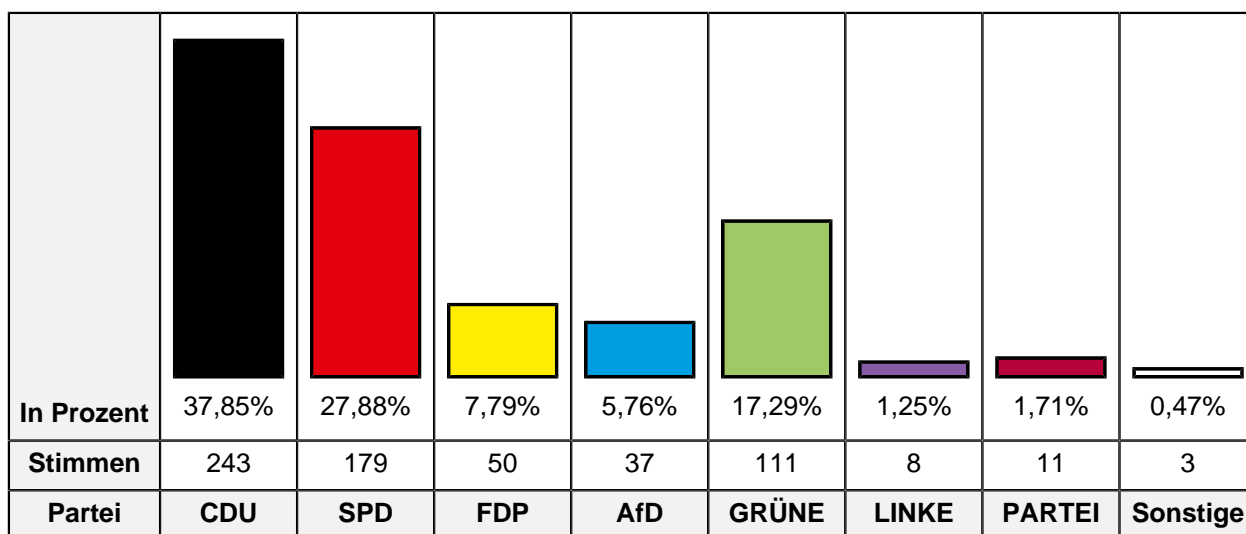
14.7 Südschule

Wahlbeteiligung **55,09%**

Wahlberechtigte insgesamt	1.715
Wahlberechtigte ohne Sperrvermerk	1.169
Wahlberechtigte mit Sperrvermerk	546
Wahlberechtigte § 3 Abs. 4 LWG	0
Wähler insgesamt	644
Wähler mit Wahlschein	9

Erststimmen

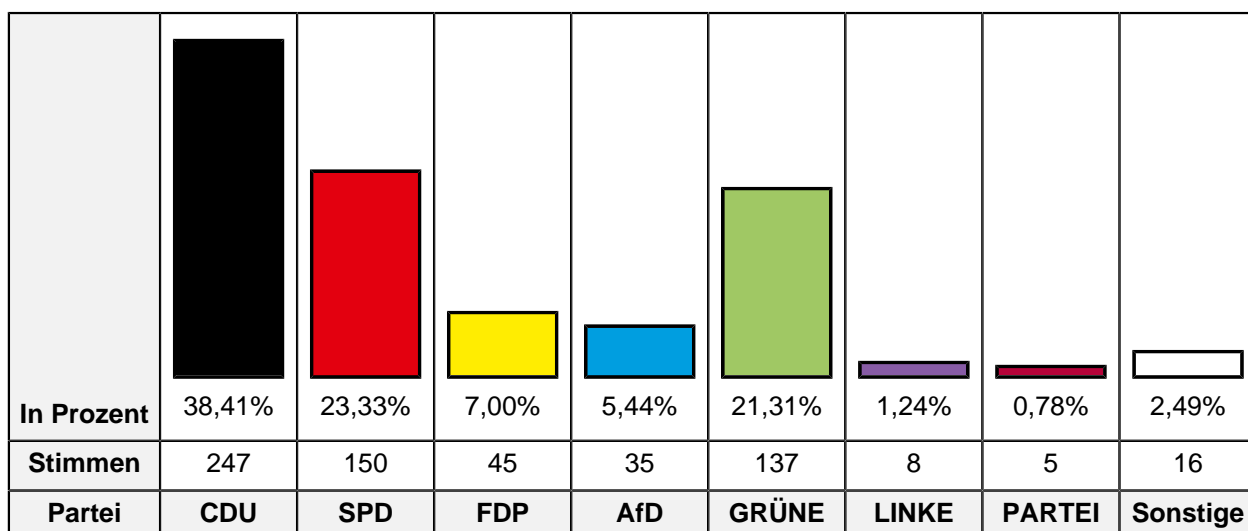
Ungültige Stimmen	2
Gültige Stimmen	642



Partei	LTW 2022 Stimmen	LTW 2022 Prozent
CDU	243	37,85%
SPD	179	27,88%
FDP	50	7,79%
AfD	37	5,76%
GRÜNE	111	17,29%
DIE LINKE	8	1,25%
Die PARTEI	11	1,71%
FREIE WÄHLER	3	0,47%
MLPD	0	0,00%
DKP	0	0,00%

Zweitstimmen

Ungültige Stimmen	1
Gültige Stimmen	643



Partei	LTW 2022 Stimmen	LTW 2022 Prozent
CDU	247	38,41%
SPD	150	23,33%
FDP	45	7,00%
AfD	35	5,44%
GRÜNE	137	21,31%
DIE LINKE	8	1,24%
PIRATEN	2	0,31%
Die PARTEI	5	0,78%
FREIE WÄHLER	3	0,47%
BIG	0	0,00%
ÖDP	1	0,16%
Volksabstimmung	0	0,00%
MLPD	0	0,00%
DIE VIOLETTEN	0	0,00%
Gesundheitsforschung	0	0,00%
ZENTRUM	0	0,00%
DKP	0	0,00%
dieBasis	4	0,62%
DSP	0	0,00%
Die Urbane.	0	0,00%
LIEBE	0	0,00%
FAMILIE	0	0,00%
neo	0	0,00%
Die Humanisten	0	0,00%

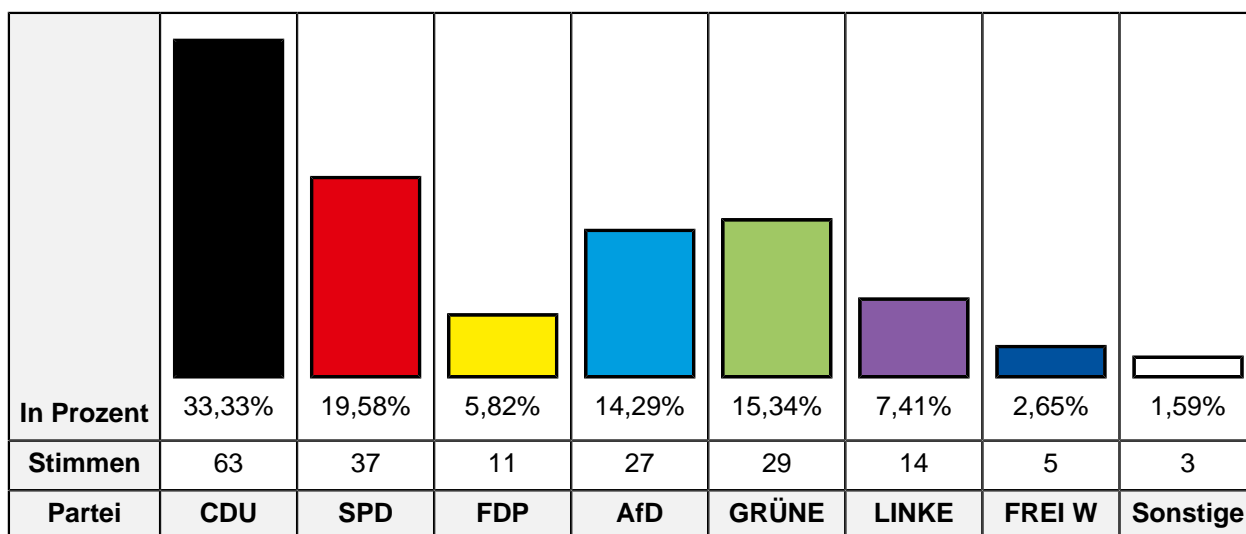
Partei	LTW 2022 Stimmen	LTW 2022 Prozent
PdF	1	0,16%
LfK	0	0,00%
Tierschutzpartei	2	0,31%
Team Todenhöfer	0	0,00%
Volt	3	0,47%

15.1 Gem.-Grundschule Krähenfeld

Wahlbeteiligung	28,36%
Wahlberechtigte insgesamt	809
Wahlberechtigte ohne Sperrvermerk	677
Wahlberechtigte mit Sperrvermerk	132
Wahlberechtigte § 3 Abs. 4 LWG	0
Wähler insgesamt	192
Wähler mit Wahlschein	0

Erststimmen

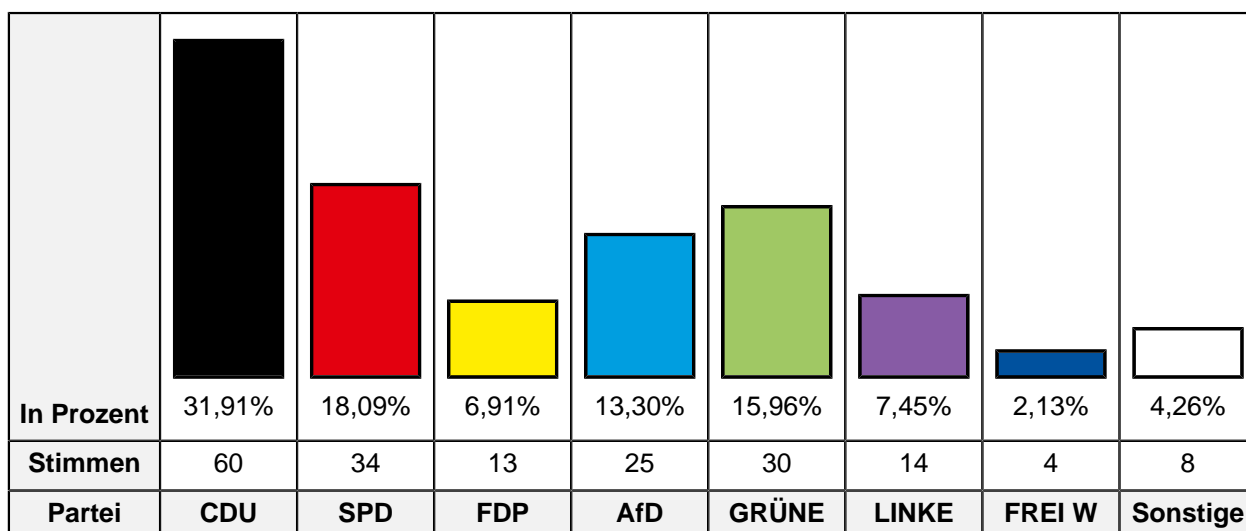
Ungültige Stimmen	3
Gültige Stimmen	189



Partei	LTW 2022 Stimmen	LTW 2022 Prozent
CDU	63	33,33%
SPD	37	19,58%
FDP	11	5,82%
AfD	27	14,29%
GRÜNE	29	15,34%
DIE LINKE	14	7,41%
Die PARTEI	3	1,59%
FREIE WÄHLER	5	2,65%
MLPD	0	0,00%
DKP	0	0,00%

Zweitstimmen

Ungültige Stimmen	4
Gültige Stimmen	188



Partei	LTW 2022 Stimmen	LTW 2022 Prozent
CDU	60	31,91%
SPD	34	18,09%
FDP	13	6,91%
AfD	25	13,30%
GRÜNE	30	15,96%
DIE LINKE	14	7,45%
PIRATEN	0	0,00%
Die PARTEI	3	1,60%
FREIE WÄHLER	4	2,13%
BIG	0	0,00%
ÖDP	0	0,00%
Volksabstimmung	0	0,00%
MLPD	1	0,53%
DIE VIOLETTEN	0	0,00%
Gesundheitsforschung	1	0,53%
ZENTRUM	0	0,00%
DKP	0	0,00%
dieBasis	1	0,53%
DSP	0	0,00%
Die Urbane.	0	0,00%
LIEBE	0	0,00%
FAMILIE	0	0,00%
neo	0	0,00%
Die Humanisten	0	0,00%

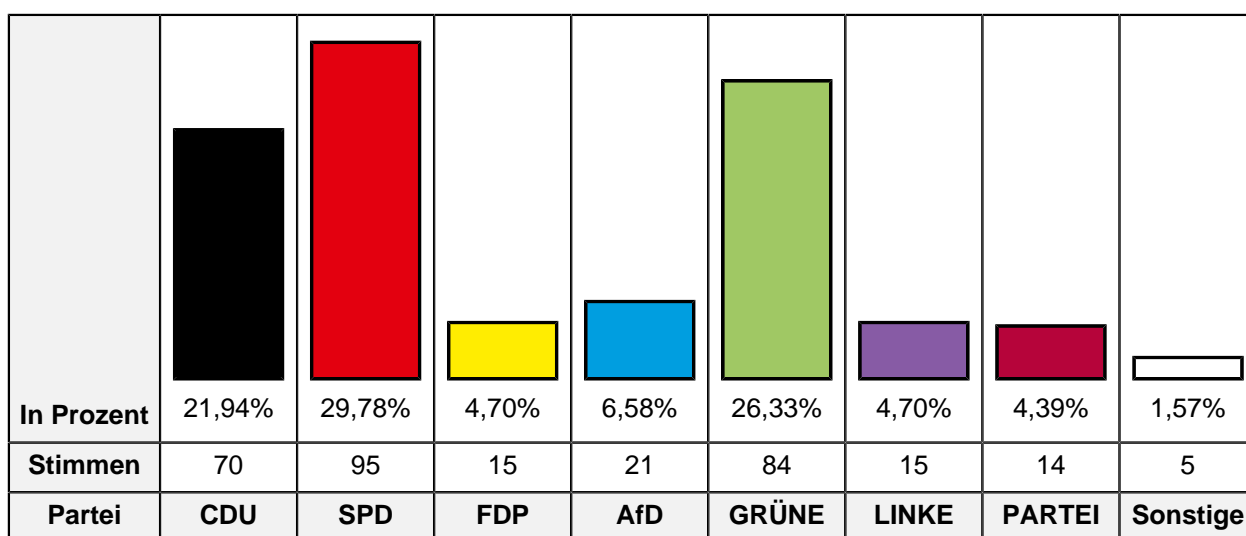
Partei	LTW 2022 Stimmen	LTW 2022 Prozent
PdF	0	0,00%
LfK	0	0,00%
Tierschutzpartei	1	0,53%
Team Todenhöfer	0	0,00%
Volt	1	0,53%

15.2 Kaufmannsschule

Wahlbeteiligung	38,34%
Wahlberechtigte insgesamt	1.101
Wahlberechtigte ohne Sperrvermerk	845
Wahlberechtigte mit Sperrvermerk	256
Wahlberechtigte § 3 Abs. 4 LWG	0
Wähler insgesamt	324
Wähler mit Wahlschein	1

Erststimmen

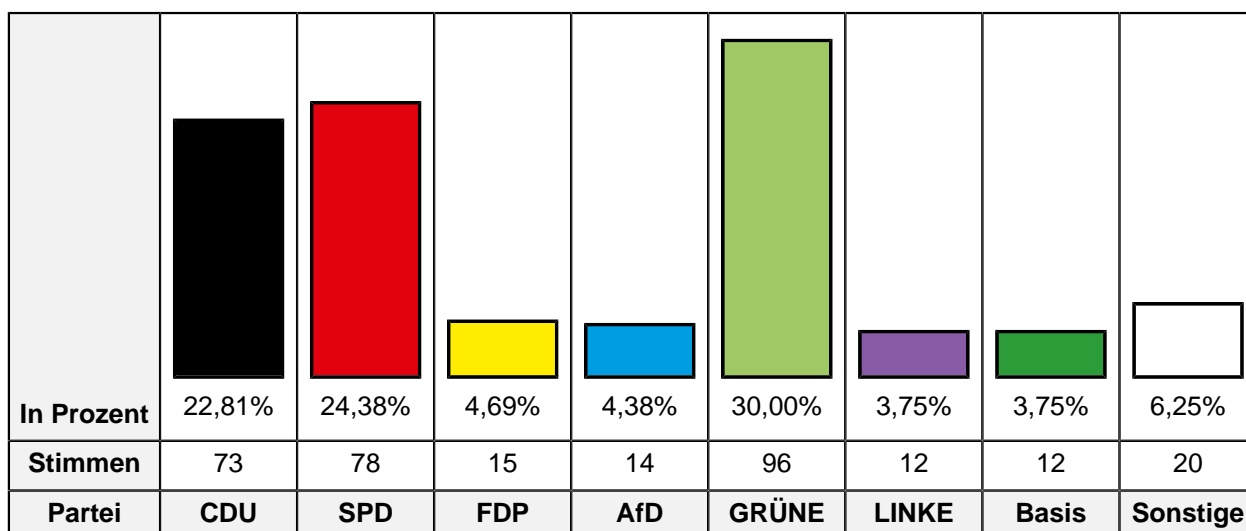
Ungültige Stimmen	5
Gültige Stimmen	319



Partei	LTW 2022 Stimmen	LTW 2022 Prozent
CDU	70	21,94%
SPD	95	29,78%
FDP	15	4,70%
AfD	21	6,58%
GRÜNE	84	26,33%
DIE LINKE	15	4,70%
Die PARTEI	14	4,39%
FREIE WÄHLER	3	0,94%
MLPD	2	0,63%
DKP	0	0,00%

Zweitstimmen

Ungültige Stimmen	4
Gültige Stimmen	320



Partei	LTW 2022 Stimmen	LTW 2022 Prozent
CDU	73	22,81%
SPD	78	24,38%
FDP	15	4,69%
AfD	14	4,38%
GRÜNE	96	30,00%
DIE LINKE	12	3,75%
PIRATEN	1	0,31%
Die PARTEI	7	2,19%
FREIE WÄHLER	0	0,00%
BIG	0	0,00%
ÖDP	1	0,31%
Volksabstimmung	1	0,31%
MLPD	2	0,63%
DIE VIOLETTEN	0	0,00%
Gesundheitsforschung	0	0,00%
ZENTRUM	0	0,00%
DKP	0	0,00%
dieBasis	12	3,75%
DSP	0	0,00%
Die Urbane.	0	0,00%
LIEBE	0	0,00%
FAMILIE	0	0,00%
neo	0	0,00%
Die Humanisten	0	0,00%

Partei	LTW 2022 Stimmen	LTW 2022 Prozent
PdF	0	0,00%
LfK	1	0,31%
Tierschutzpartei	4	1,25%
Team Todenhöfer	1	0,31%
Volt	2	0,63%

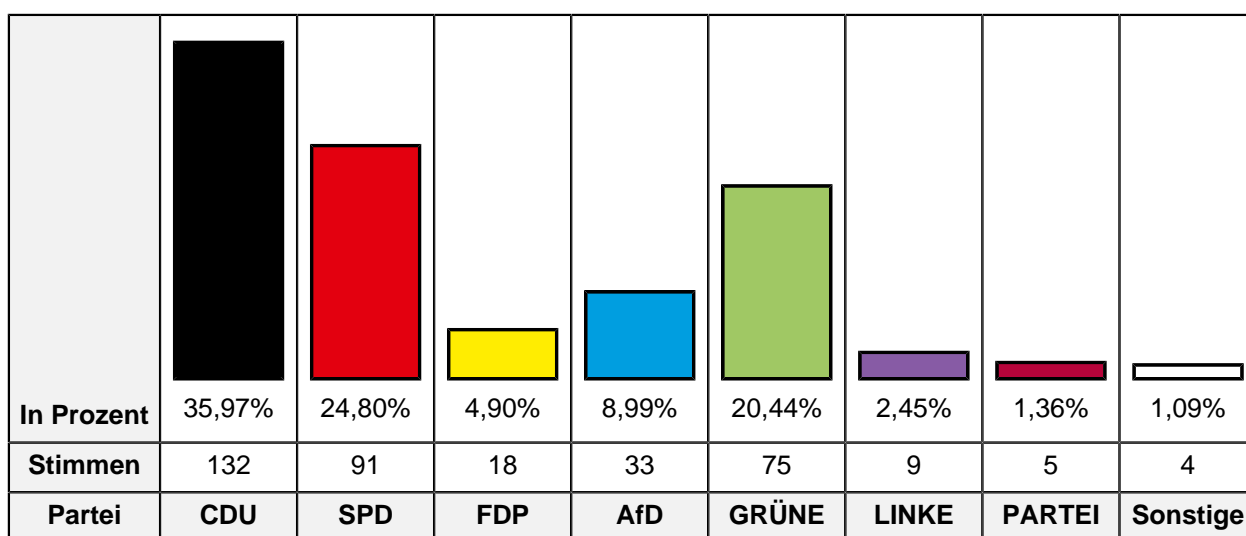
15.4 Pfarrheim St. Thomas Morus

Wahlbeteiligung **45,92%**

Wahlberechtigte insgesamt	1.001
Wahlberechtigte ohne Sperrvermerk	808
Wahlberechtigte mit Sperrvermerk	193
Wahlberechtigte § 3 Abs. 4 LWG	0
Wähler insgesamt	371
Wähler mit Wahlschein	5

Erststimmen

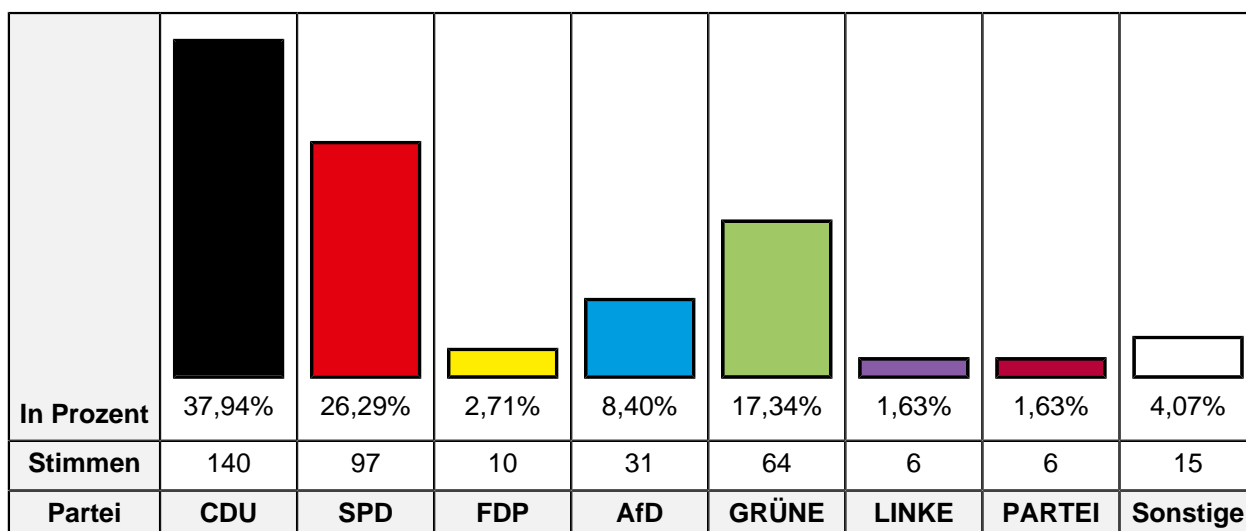
Ungültige Stimmen	4
Gültige Stimmen	367



Partei	LTW 2022 Stimmen	LTW 2022 Prozent
CDU	132	35,97%
SPD	91	24,80%
FDP	18	4,90%
AfD	33	8,99%
GRÜNE	75	20,44%
DIE LINKE	9	2,45%
Die PARTEI	5	1,36%
FREIE WÄHLER	4	1,09%
MLPD	0	0,00%
DKP	0	0,00%

Zweitstimmen

Ungültige Stimmen	2
Gültige Stimmen	369



Partei	LTW 2022 Stimmen	LTW 2022 Prozent
CDU	140	37,94%
SPD	97	26,29%
FDP	10	2,71%
AfD	31	8,40%
GRÜNE	64	17,34%
DIE LINKE	6	1,63%
PIRATEN	0	0,00%
Die PARTEI	6	1,63%
FREIE WÄHLER	5	1,36%
BIG	0	0,00%
ÖDP	0	0,00%
Volksabstimmung	0	0,00%
MLPD	0	0,00%
DIE VIOLETTEN	0	0,00%
Gesundheitsforschung	0	0,00%
ZENTRUM	0	0,00%
DKP	0	0,00%
dieBasis	4	1,08%
DSP	0	0,00%
Die Urbane.	1	0,27%
LIEBE	0	0,00%
FAMILIE	1	0,27%
neo	0	0,00%
Die Humanisten	0	0,00%

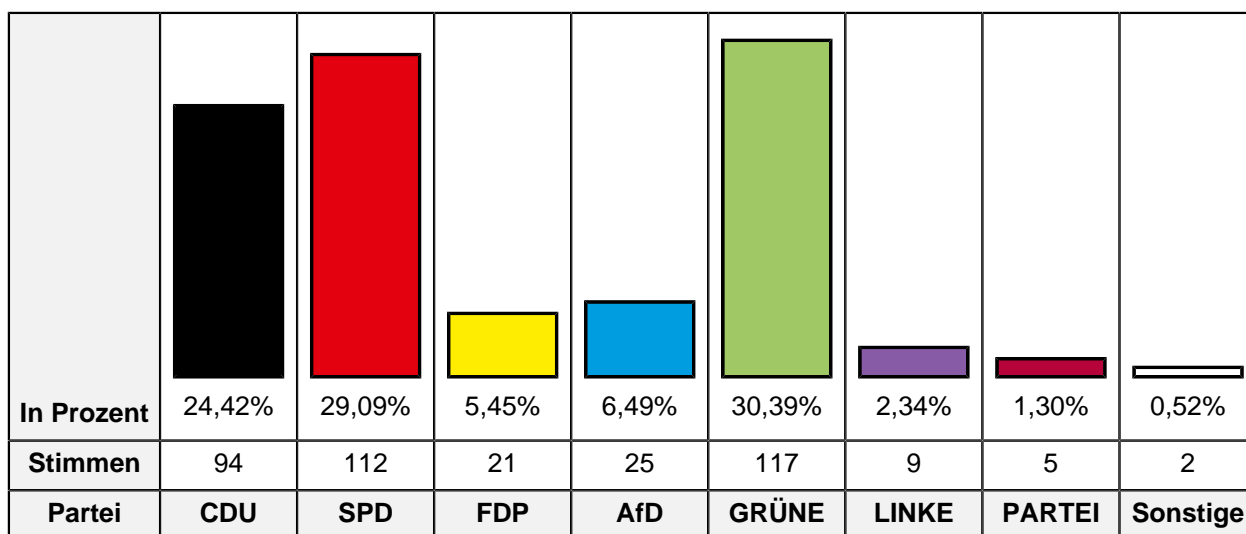
Partei	LTW 2022 Stimmen	LTW 2022 Prozent
PdF	1	0,27%
LfK	0	0,00%
Tierschutzpartei	2	0,54%
Team Todenhöfer	1	0,27%
Volt	0	0,00%

15.5 Kaufmannsschule

Wahlbeteiligung	48,55%
Wahlberechtigte insgesamt	1.034
Wahlberechtigte ohne Sperrvermerk	793
Wahlberechtigte mit Sperrvermerk	241
Wahlberechtigte § 3 Abs. 4 LWG	0
Wähler insgesamt	385
Wähler mit Wahlschein	0

Erststimmen

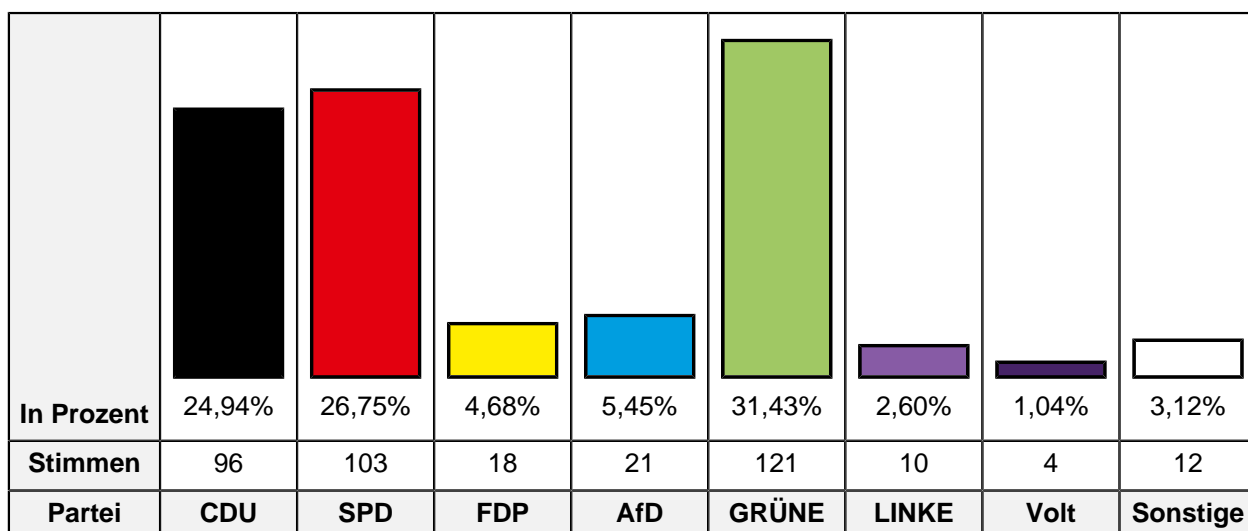
Ungültige Stimmen	0
Gültige Stimmen	385



Partei	LTW 2022 Stimmen	LTW 2022 Prozent
CDU	94	24,42%
SPD	112	29,09%
FDP	21	5,45%
AfD	25	6,49%
GRÜNE	117	30,39%
DIE LINKE	9	2,34%
Die PARTEI	5	1,30%
FREIE WÄHLER	2	0,52%
MLPD	0	0,00%
DKP	0	0,00%

Zweitstimmen

Ungültige Stimmen	0
Gültige Stimmen	385



Partei	LTW 2022 Stimmen	LTW 2022 Prozent
CDU	96	24,94%
SPD	103	26,75%
FDP	18	4,68%
AfD	21	5,45%
GRÜNE	121	31,43%
DIE LINKE	10	2,60%
PIRATEN	0	0,00%
Die PARTEI	2	0,52%
FREIE WÄHLER	0	0,00%
BIG	0	0,00%
ÖDP	0	0,00%
Volksabstimmung	1	0,26%
MLPD	0	0,00%
DIE VIOLETTEN	0	0,00%
Gesundheitsforschung	0	0,00%
ZENTRUM	0	0,00%
DKP	0	0,00%
dieBasis	3	0,78%
DSP	0	0,00%
Die Urbane.	0	0,00%
LIEBE	0	0,00%
FAMILIE	0	0,00%
neo	0	0,00%
Die Humanisten	1	0,26%

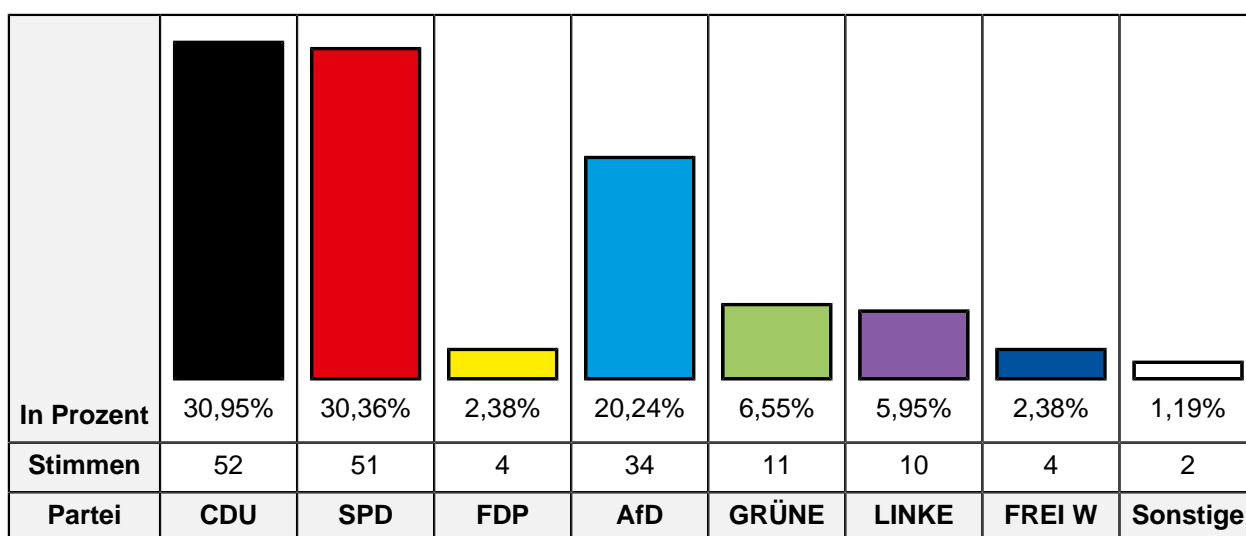
Partei	LTW 2022 Stimmen	LTW 2022 Prozent
PdF	0	0,00%
LfK	3	0,78%
Tierschutzpartei	1	0,26%
Team Todenhöfer	1	0,26%
Volt	4	1,04%

15.8 Gem.-Grundschule Krähenfeld

Wahlbeteiligung	21,33%
Wahlberechtigte insgesamt	912
Wahlberechtigte ohne Sperrvermerk	825
Wahlberechtigte mit Sperrvermerk	87
Wahlberechtigte § 3 Abs. 4 LWG	0
Wähler insgesamt	176
Wähler mit Wahlschein	0

Erststimmen

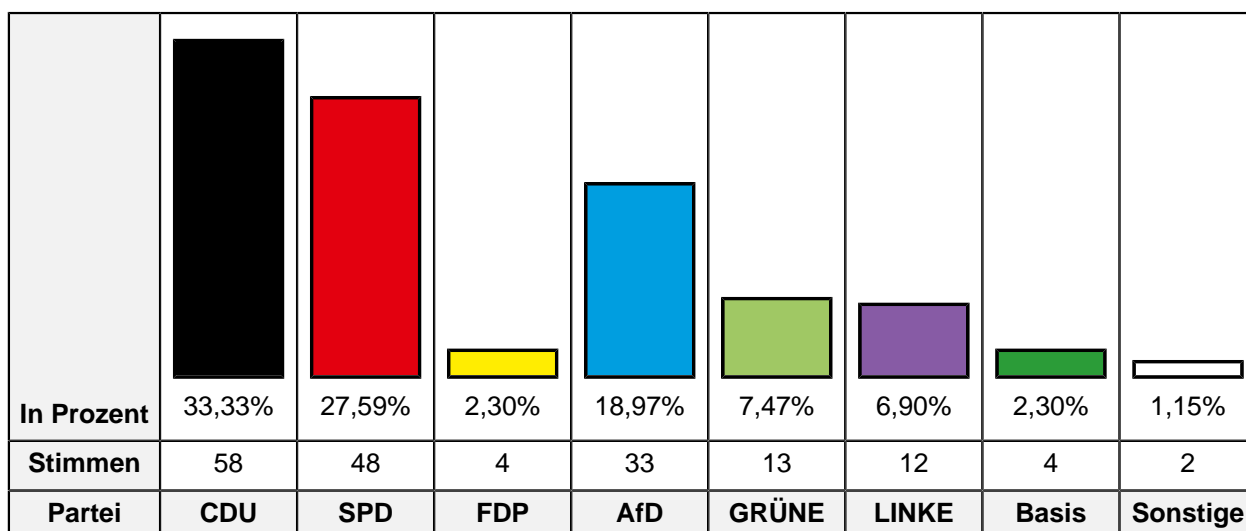
Ungültige Stimmen	8
Gültige Stimmen	168



Partei	LTW 2022 Stimmen	LTW 2022 Prozent
CDU	52	30,95%
SPD	51	30,36%
FDP	4	2,38%
AfD	34	20,24%
GRÜNE	11	6,55%
DIE LINKE	10	5,95%
Die PARTEI	2	1,19%
FREIE WÄHLER	4	2,38%
MLPD	0	0,00%
DKP	0	0,00%

Zweitstimmen

Ungültige Stimmen	2
Gültige Stimmen	174



Partei	LTW 2022 Stimmen	LTW 2022 Prozent
CDU	58	33,33%
SPD	48	27,59%
FDP	4	2,30%
AfD	33	18,97%
GRÜNE	13	7,47%
DIE LINKE	12	6,90%
PIRATEN	0	0,00%
Die PARTEI	0	0,00%
FREIE WÄHLER	2	1,15%
BIG	0	0,00%
ÖDP	0	0,00%
Volksabstimmung	0	0,00%
MLPD	0	0,00%
DIE VIOLETTEN	0	0,00%
Gesundheitsforschung	0	0,00%
ZENTRUM	0	0,00%
DKP	0	0,00%
dieBasis	4	2,30%
DSP	0	0,00%
Die Urbane.	0	0,00%
LIEBE	0	0,00%
FAMILIE	0	0,00%
neo	0	0,00%
Die Humanisten	0	0,00%

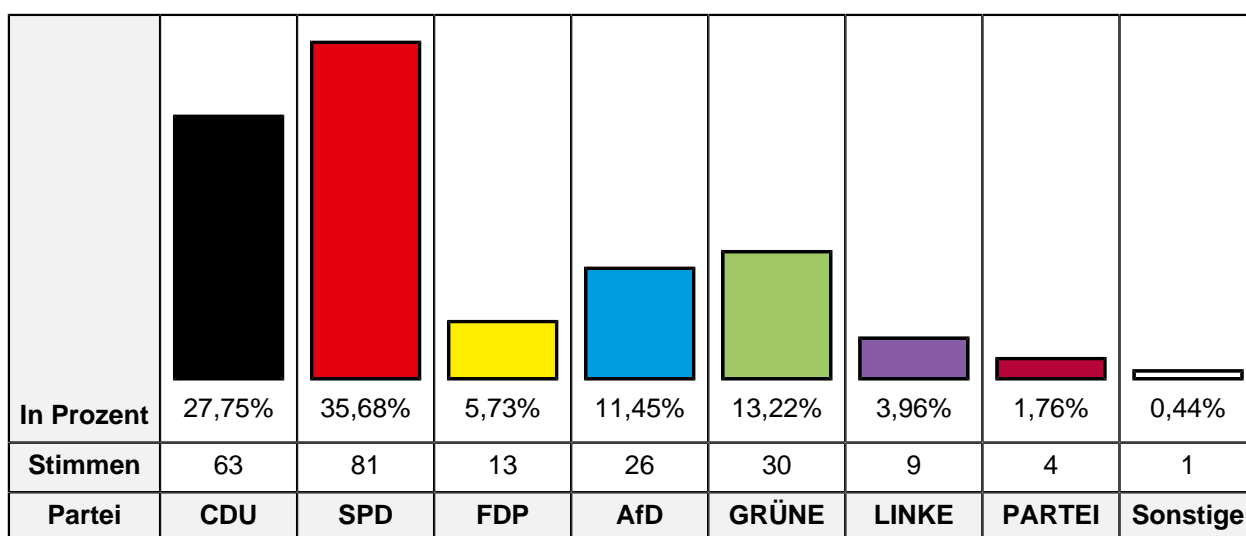
Partei	LTW 2022 Stimmen	LTW 2022 Prozent
PdF	0	0,00%
LfK	0	0,00%
Tierschutzpartei	0	0,00%
Team Todenhöfer	0	0,00%
Volt	0	0,00%

16.1 Regenbogenschule

Wahlbeteiligung	21,97%
Wahlberechtigte insgesamt	1.169
Wahlberechtigte ohne Sperrvermerk	1.047
Wahlberechtigte mit Sperrvermerk	122
Wahlberechtigte § 3 Abs. 4 LWG	0
Wähler insgesamt	230
Wähler mit Wahlschein	0

Erststimmen

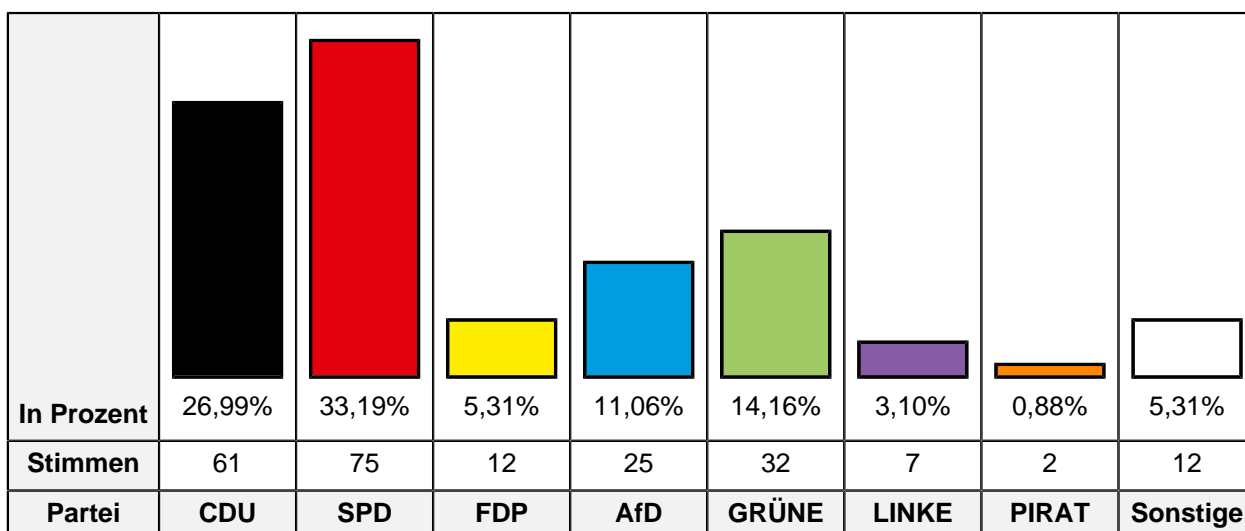
Ungültige Stimmen	3
Gültige Stimmen	227



Partei	LTW 2022 Stimmen	LTW 2022 Prozent
CDU	63	27,75%
SPD	81	35,68%
FDP	13	5,73%
AfD	26	11,45%
GRÜNE	30	13,22%
DIE LINKE	9	3,96%
Die PARTEI	4	1,76%
FREIE WÄHLER	1	0,44%
MLPD	0	0,00%
DKP	0	0,00%

Zweitstimmen

Ungültige Stimmen	4
Gültige Stimmen	226



Partei	LTW 2022 Stimmen	LTW 2022 Prozent
CDU	61	26,99%
SPD	75	33,19%
FDP	12	5,31%
AfD	25	11,06%
GRÜNE	32	14,16%
DIE LINKE	7	3,10%
PIRATEN	2	0,88%
Die PARTEI	2	0,88%
FREIE WÄHLER	1	0,44%
BIG	0	0,00%
ÖDP	0	0,00%
Volksabstimmung	1	0,44%
MLPD	0	0,00%
DIE VIOLETTEN	0	0,00%
Gesundheitsforschung	0	0,00%
ZENTRUM	0	0,00%
DKP	0	0,00%
dieBasis	1	0,44%
DSP	0	0,00%
Die Urbane.	1	0,44%
LIEBE	0	0,00%
FAMILIE	0	0,00%
neo	0	0,00%
Die Humanisten	0	0,00%

Partei	LTW 2022 Stimmen	LTW 2022 Prozent
PdF	1	0,44%
LfK	0	0,00%
Tierschutzpartei	2	0,88%
Team Todenhöfer	2	0,88%
Volt	1	0,44%

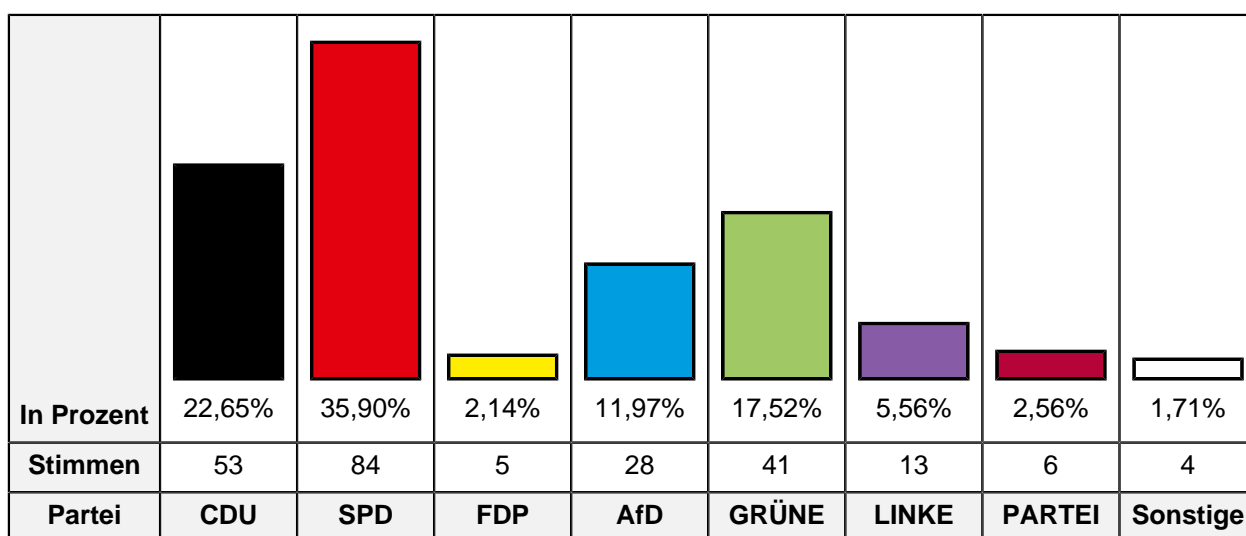
16.2 Kurt-Tucholsky-Gesamtschule

Wahlbeteiligung **28,45%**

Wahlberechtigte insgesamt	969
Wahlberechtigte ohne Sperrvermerk	847
Wahlberechtigte mit Sperrvermerk	122
Wahlberechtigte § 3 Abs. 4 LWG	0
Wähler insgesamt	241
Wähler mit Wahlschein	1

Erststimmen

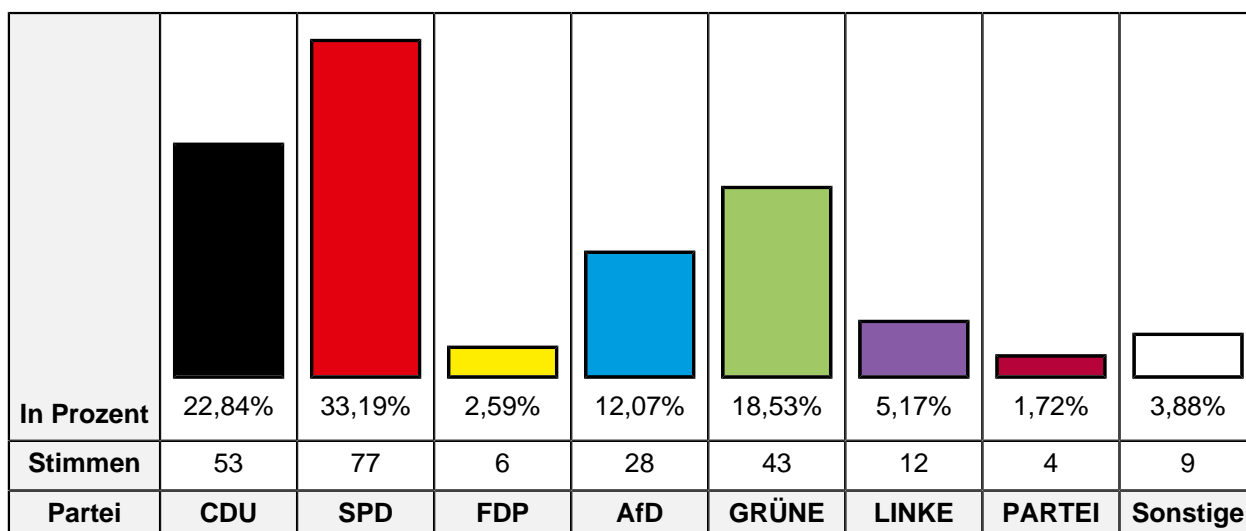
Ungültige Stimmen	7
Gültige Stimmen	234



Partei	LTW 2022 Stimmen	LTW 2022 Prozent
CDU	53	22,65%
SPD	84	35,90%
FDP	5	2,14%
AfD	28	11,97%
GRÜNE	41	17,52%
DIE LINKE	13	5,56%
Die PARTEI	6	2,56%
FREIE WÄHLER	2	0,85%
MLPD	1	0,43%
DKP	1	0,43%

Zweitstimmen

Ungültige Stimmen	9
Gültige Stimmen	232



Partei	LTW 2022 Stimmen	LTW 2022 Prozent
CDU	53	22,84%
SPD	77	33,19%
FDP	6	2,59%
AfD	28	12,07%
GRÜNE	43	18,53%
DIE LINKE	12	5,17%
PIRATEN	1	0,43%
Die PARTEI	4	1,72%
FREIE WÄHLER	1	0,43%
BIG	0	0,00%
ÖDP	1	0,43%
Volksabstimmung	0	0,00%
MLPD	1	0,43%
DIE VIOLETTEN	0	0,00%
Gesundheitsforschung	0	0,00%
ZENTRUM	0	0,00%
DKP	1	0,43%
dieBasis	1	0,43%
DSP	0	0,00%
Die Urbane.	0	0,00%
LIEBE	0	0,00%
FAMILIE	0	0,00%
neo	0	0,00%
Die Humanisten	0	0,00%

Partei	LTW 2022 Stimmen	LTW 2022 Prozent
PdF	0	0,00%
LfK	0	0,00%
Tierschutzpartei	1	0,43%
Team Todenhöfer	0	0,00%
Volt	2	0,86%

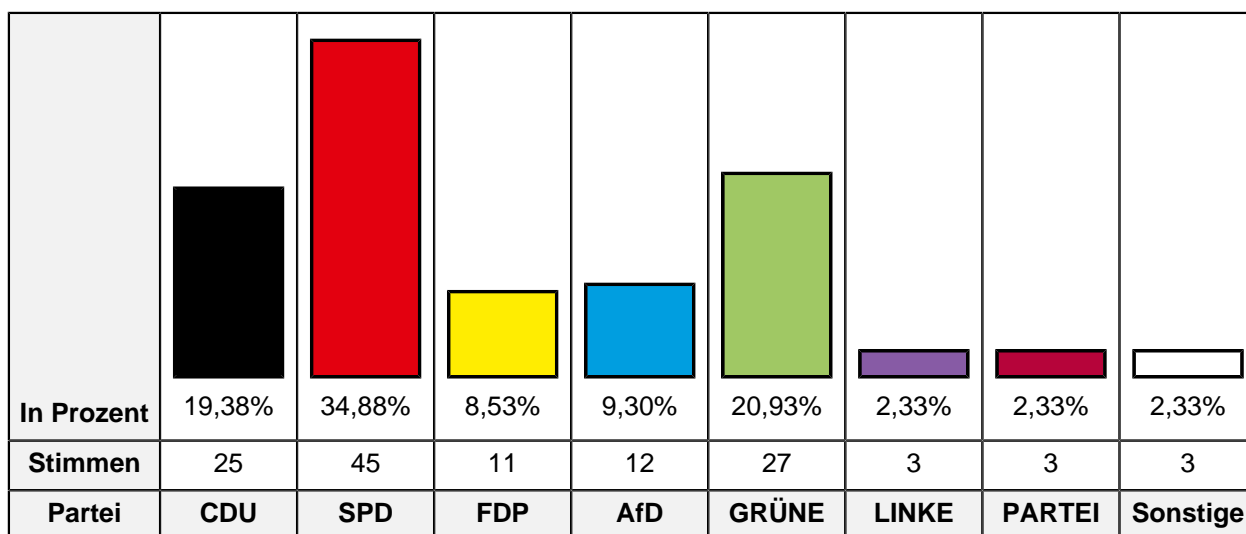
16.3 Buchenschule

Wahlbeteiligung **18,75%**

Wahlberechtigte insgesamt	785
Wahlberechtigte ohne Sperrvermerk	704
Wahlberechtigte mit Sperrvermerk	81
Wahlberechtigte § 3 Abs. 4 LWG	0
Wähler insgesamt	132
Wähler mit Wahlschein	2

Erststimmen

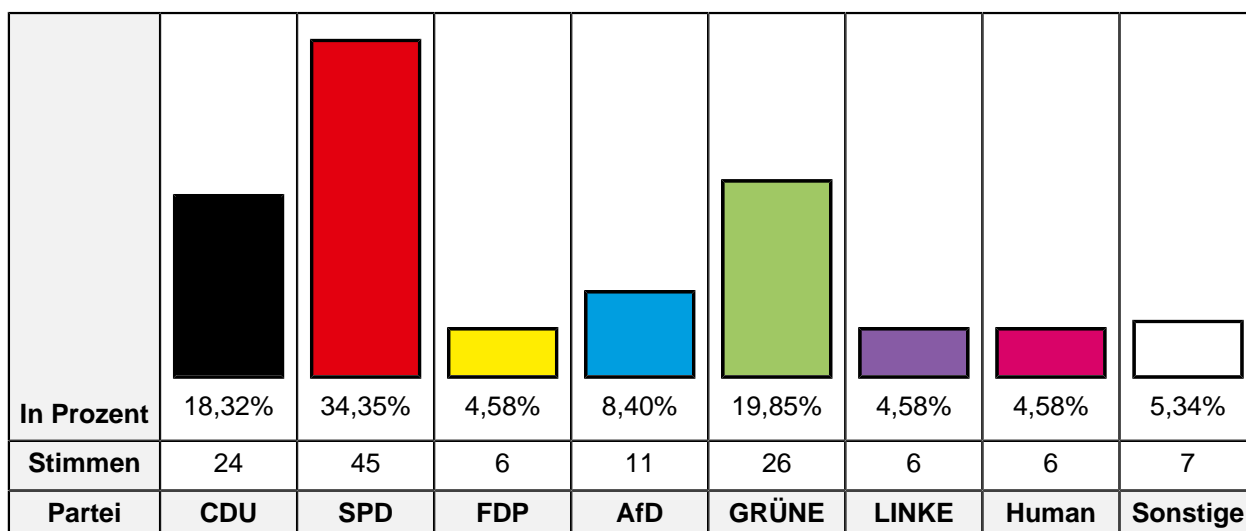
Ungültige Stimmen	3
Gültige Stimmen	129



Partei	LTW 2022 Stimmen	LTW 2022 Prozent
CDU	25	19,38%
SPD	45	34,88%
FDP	11	8,53%
AfD	12	9,30%
GRÜNE	27	20,93%
DIE LINKE	3	2,33%
Die PARTEI	3	2,33%
FREIE WÄHLER	2	1,55%
MLPD	0	0,00%
DKP	1	0,78%

Zweitstimmen

Ungültige Stimmen	1
Gültige Stimmen	131



Partei	LTW 2022 Stimmen	LTW 2022 Prozent
CDU	24	18,32%
SPD	45	34,35%
FDP	6	4,58%
AfD	11	8,40%
GRÜNE	26	19,85%
DIE LINKE	6	4,58%
PIRATEN	2	1,53%
Die PARTEI	2	1,53%
FREIE WÄHLER	1	0,76%
BIG	0	0,00%
ÖDP	0	0,00%
Volksabstimmung	0	0,00%
MLPD	0	0,00%
DIE VIOLETTEN	0	0,00%
Gesundheitsforschung	0	0,00%
ZENTRUM	0	0,00%
DKP	0	0,00%
dieBasis	2	1,53%
DSP	0	0,00%
Die Urbane.	0	0,00%
LIEBE	0	0,00%
FAMILIE	0	0,00%
neo	0	0,00%
Die Humanisten	6	4,58%

Partei	LTW 2022 Stimmen	LTW 2022 Prozent
PdF	0	0,00%
LfK	0	0,00%
Tierschutzpartei	0	0,00%
Team Todenhöfer	0	0,00%
Volt	0	0,00%

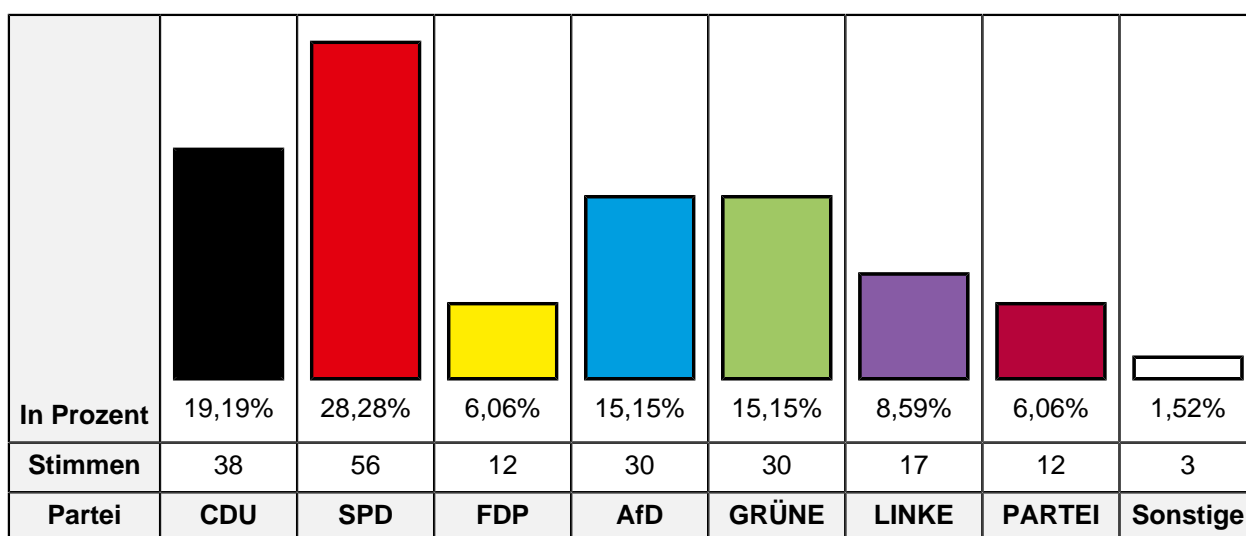
16.6 Regenbogenschule

Wahlbeteiligung **25,99%**

Wahlberechtigte insgesamt	893
Wahlberechtigte ohne Sperrvermerk	785
Wahlberechtigte mit Sperrvermerk	108
Wahlberechtigte § 3 Abs. 4 LWG	0
Wähler insgesamt	204
Wähler mit Wahlschein	0

Erststimmen

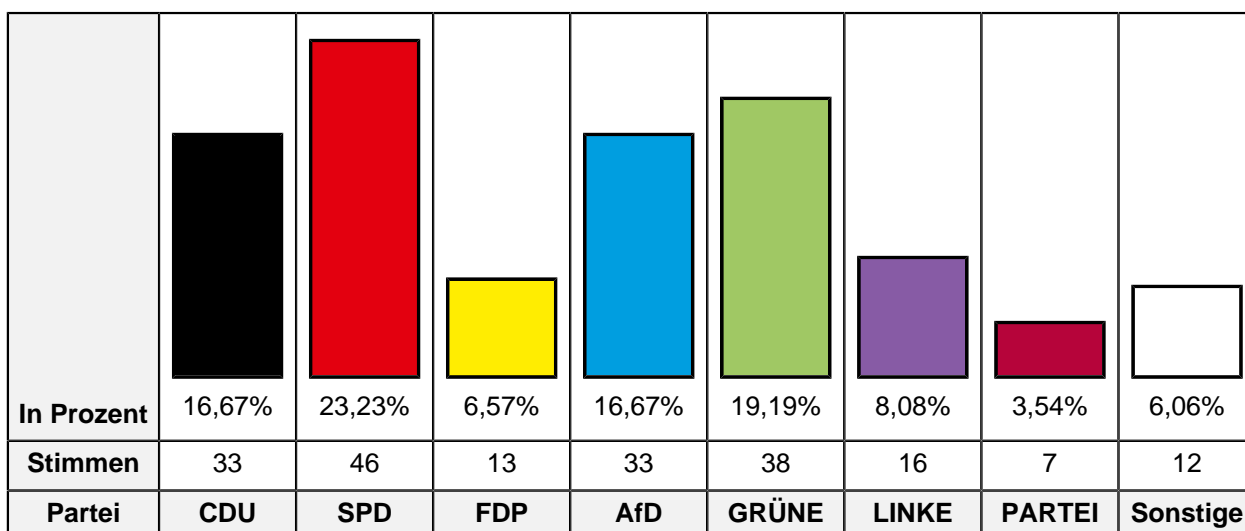
Ungültige Stimmen	6
Gültige Stimmen	198



Partei	LTW 2022 Stimmen	LTW 2022 Prozent
CDU	38	19,19%
SPD	56	28,28%
FDP	12	6,06%
AfD	30	15,15%
GRÜNE	30	15,15%
DIE LINKE	17	8,59%
Die PARTEI	12	6,06%
FREIE WÄHLER	1	0,51%
MLPD	1	0,51%
DKP	1	0,51%

Zweitstimmen

Ungültige Stimmen	6
Gültige Stimmen	198



Partei	LTW 2022 Stimmen	LTW 2022 Prozent
CDU	33	16,67%
SPD	46	23,23%
FDP	13	6,57%
AfD	33	16,67%
GRÜNE	38	19,19%
DIE LINKE	16	8,08%
PIRATEN	2	1,01%
Die PARTEI	7	3,54%
FREIE WÄHLER	1	0,51%
BIG	2	1,01%
ÖDP	0	0,00%
Volksabstimmung	0	0,00%
MLPD	1	0,51%
DIE VIOLETTEN	0	0,00%
Gesundheitsforschung	0	0,00%
ZENTRUM	0	0,00%
DKP	0	0,00%
dieBasis	3	1,52%
DSP	0	0,00%
Die Urbane.	1	0,51%
LIEBE	0	0,00%
FAMILIE	0	0,00%
neo	0	0,00%
Die Humanisten	0	0,00%

Partei	LTW 2022 Stimmen	LTW 2022 Prozent
PdF	0	0,00%
LfK	1	0,51%
Tierschutzpartei	0	0,00%
Team Todenhöfer	0	0,00%
Volt	1	0,51%

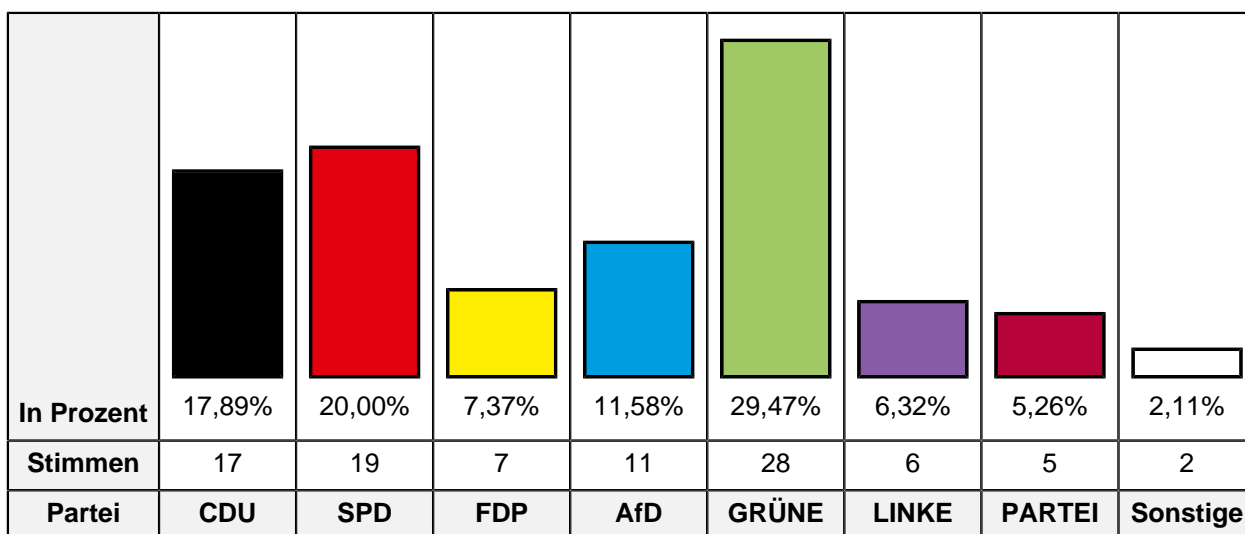
16.7 Jugendzentrum Fischeln - Eingang über den Hof

Wahlbeteiligung **20,21%**

Wahlberechtigte insgesamt	563
Wahlberechtigte ohne Sperrvermerk	485
Wahlberechtigte mit Sperrvermerk	78
Wahlberechtigte § 3 Abs. 4 LWG	0
Wähler insgesamt	98
Wähler mit Wahlschein	1

Erststimmen

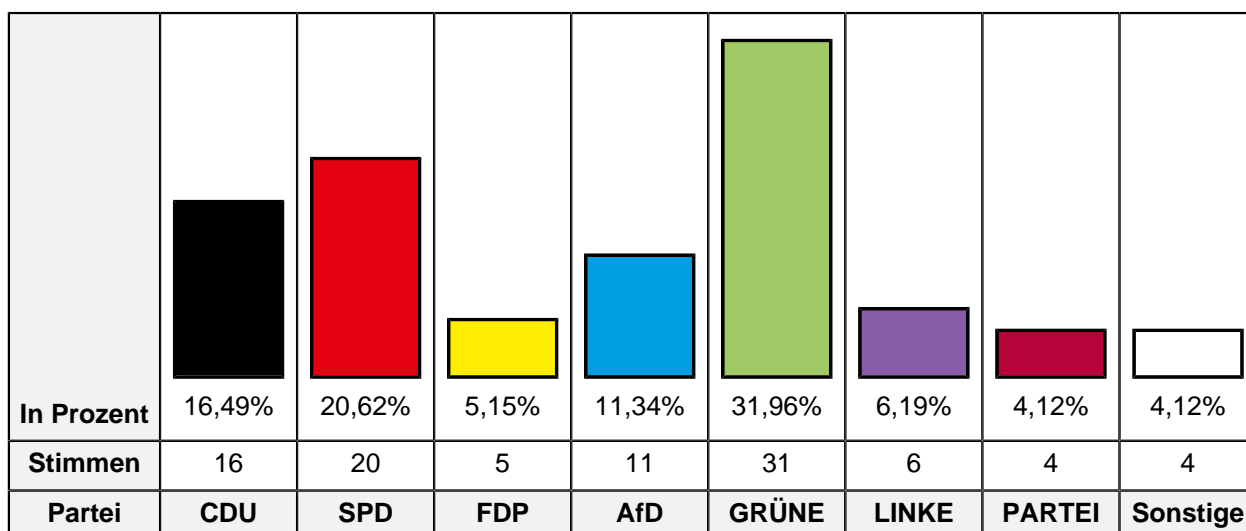
Ungültige Stimmen	3
Gültige Stimmen	95



Partei	LTW 2022 Stimmen	LTW 2022 Prozent
CDU	17	17,89%
SPD	19	20,00%
FDP	7	7,37%
AfD	11	11,58%
GRÜNE	28	29,47%
DIE LINKE	6	6,32%
Die PARTEI	5	5,26%
FREIE WÄHLER	2	2,11%
MLPD	0	0,00%
DKP	0	0,00%

Zweitstimmen

Ungültige Stimmen	1
Gültige Stimmen	97



Partei	LTW 2022 Stimmen	LTW 2022 Prozent
CDU	16	16,49%
SPD	20	20,62%
FDP	5	5,15%
AfD	11	11,34%
GRÜNE	31	31,96%
DIE LINKE	6	6,19%
PIRATEN	0	0,00%
Die PARTEI	4	4,12%
FREIE WÄHLER	0	0,00%
BIG	0	0,00%
ÖDP	1	1,03%
Volksabstimmung	0	0,00%
MLPD	0	0,00%
DIE VIOLETTEN	0	0,00%
Gesundheitsforschung	0	0,00%
ZENTRUM	1	1,03%
DKP	1	1,03%
dieBasis	0	0,00%
DSP	0	0,00%
Die Urbane.	0	0,00%
LIEBE	0	0,00%
FAMILIE	0	0,00%
neo	0	0,00%
Die Humanisten	0	0,00%

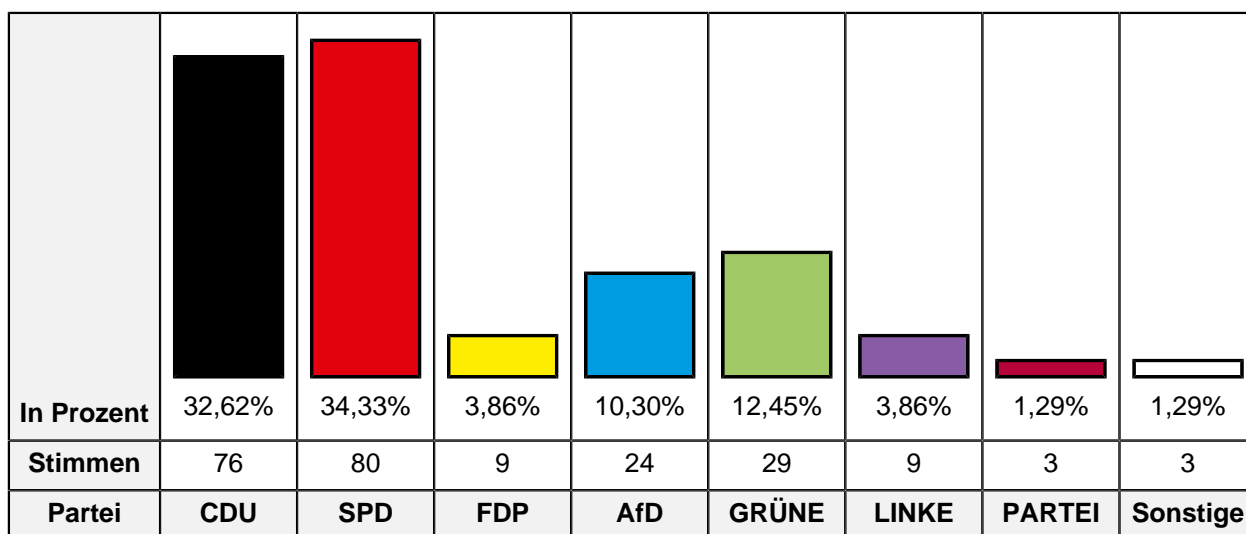
Partei	LTW 2022 Stimmen	LTW 2022 Prozent
PdF	0	0,00%
LfK	0	0,00%
Tierschutzpartei	1	1,03%
Team Todenhöfer	0	0,00%
Volt	0	0,00%

17.1 Jahnschule

Wahlbeteiligung	24,16%
Wahlberechtigte insgesamt	1.272
Wahlberechtigte ohne Sperrvermerk	981
Wahlberechtigte mit Sperrvermerk	291
Wahlberechtigte § 3 Abs. 4 LWG	0
Wähler insgesamt	237
Wähler mit Wahlschein	2

Erststimmen

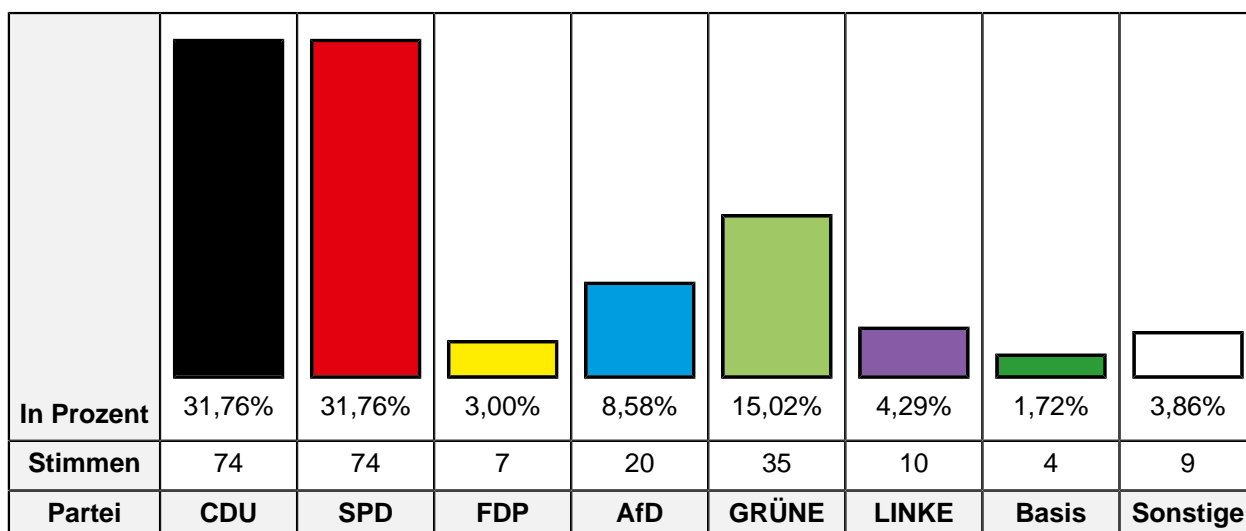
Ungültige Stimmen	4
Gültige Stimmen	233



Partei	LTW 2022 Stimmen	LTW 2022 Prozent
CDU	76	32,62%
SPD	80	34,33%
FDP	9	3,86%
AfD	24	10,30%
GRÜNE	29	12,45%
DIE LINKE	9	3,86%
Die PARTEI	3	1,29%
FREIE WÄHLER	0	0,00%
DKP	3	1,29%

Zweitstimmen

Ungültige Stimmen	4
Gültige Stimmen	233



Partei	LTW 2022 Stimmen	LTW 2022 Prozent
CDU	74	31,76%
SPD	74	31,76%
FDP	7	3,00%
AfD	20	8,58%
GRÜNE	35	15,02%
DIE LINKE	10	4,29%
PIRATEN	0	0,00%
Die PARTEI	2	0,86%
FREIE WÄHLER	0	0,00%
BIG	0	0,00%
ÖDP	0	0,00%
Volksabstimmung	0	0,00%
MLPD	0	0,00%
DIE VIOLETTEN	0	0,00%
Gesundheitsforschung	0	0,00%
ZENTRUM	0	0,00%
DKP	2	0,86%
dieBasis	4	1,72%
DSP	0	0,00%
Die Urbane.	0	0,00%
LIEBE	0	0,00%
FAMILIE	0	0,00%
neo	0	0,00%
Die Humanisten	0	0,00%

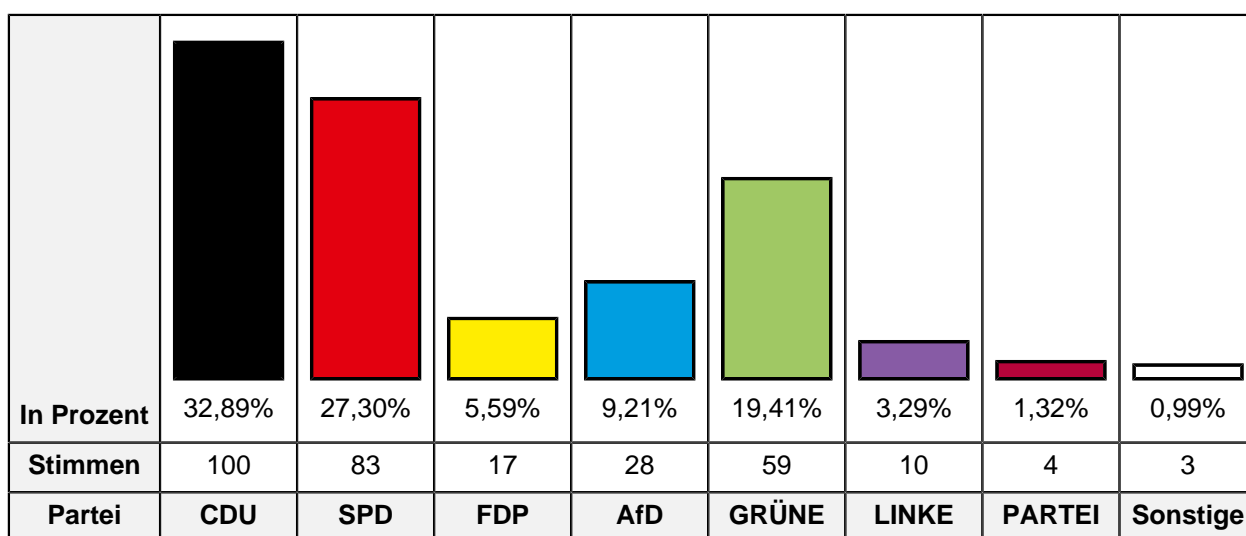
Partei	LTW 2022 Stimmen	LTW 2022 Prozent
PdF	0	0,00%
LfK	1	0,43%
Tierschutzpartei	2	0,86%
Team Todenhöfer	1	0,43%
Volt	1	0,43%

17.2 Pestalozzischule

Wahlbeteiligung	30,04%
Wahlberechtigte insgesamt	1.298
Wahlberechtigte ohne Sperrvermerk	1.032
Wahlberechtigte mit Sperrvermerk	266
Wahlberechtigte § 3 Abs. 4 LWG	0
Wähler insgesamt	310
Wähler mit Wahlschein	2

Erststimmen

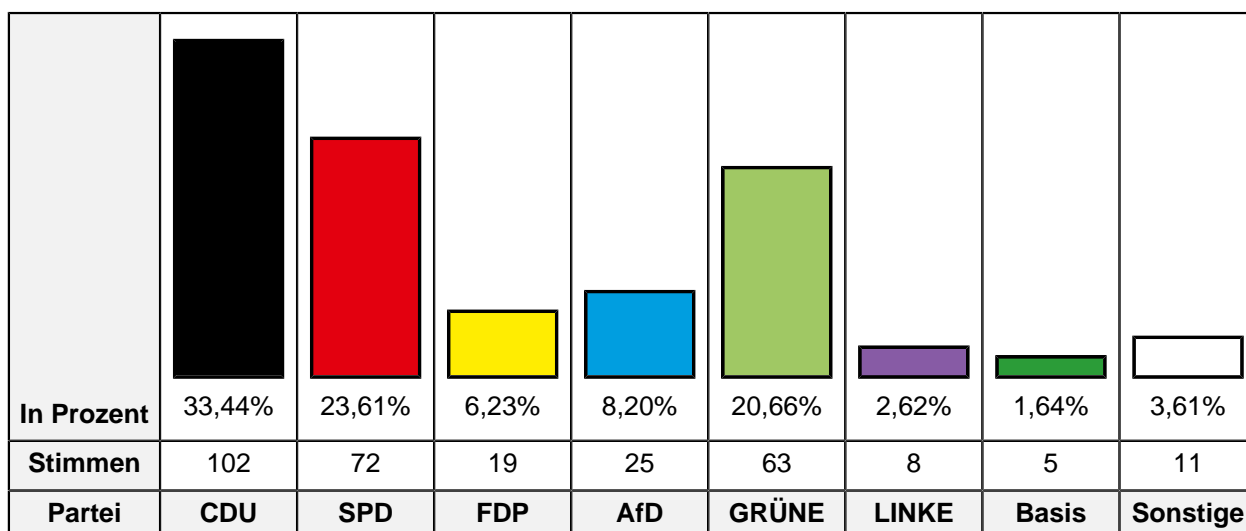
Ungültige Stimmen	6
Gültige Stimmen	304



Partei	LTW 2022 Stimmen	LTW 2022 Prozent
CDU	100	32,89%
SPD	83	27,30%
FDP	17	5,59%
AfD	28	9,21%
GRÜNE	59	19,41%
DIE LINKE	10	3,29%
Die PARTEI	4	1,32%
FREIE WÄHLER	3	0,99%
DKP	0	0,00%

Zweitstimmen

Ungültige Stimmen	5
Gültige Stimmen	305



Partei	LTW 2022 Stimmen	LTW 2022 Prozent
CDU	102	33,44%
SPD	72	23,61%
FDP	19	6,23%
AfD	25	8,20%
GRÜNE	63	20,66%
DIE LINKE	8	2,62%
PIRATEN	1	0,33%
Die PARTEI	2	0,66%
FREIE WÄHLER	3	0,98%
BIG	0	0,00%
ÖDP	0	0,00%
Volksabstimmung	0	0,00%
MLPD	0	0,00%
DIE VIOLETTEN	0	0,00%
Gesundheitsforschung	0	0,00%
ZENTRUM	0	0,00%
DKP	1	0,33%
dieBasis	5	1,64%
DSP	0	0,00%
Die Urbane.	0	0,00%
LIEBE	0	0,00%
FAMILIE	2	0,66%
neo	0	0,00%
Die Humanisten	1	0,33%

Partei	LTW 2022 Stimmen	LTW 2022 Prozent
PdF	0	0,00%
LfK	0	0,00%
Tierschutzpartei	1	0,33%
Team Todenhöfer	0	0,00%
Volt	0	0,00%

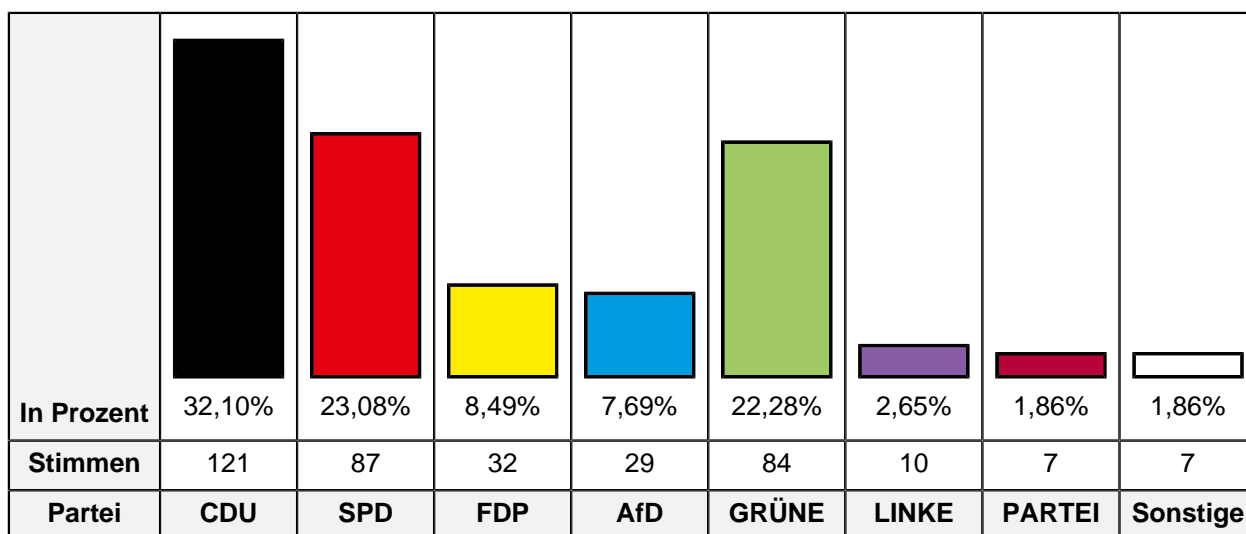
17.3 Pestalozzischule

Wahlbeteiligung **40,86%**

Wahlberechtigte insgesamt	1.208
Wahlberechtigte ohne Sperrvermerk	930
Wahlberechtigte mit Sperrvermerk	278
Wahlberechtigte § 3 Abs. 4 LWG	0
Wähler insgesamt	380
Wähler mit Wahlschein	0

Erststimmen

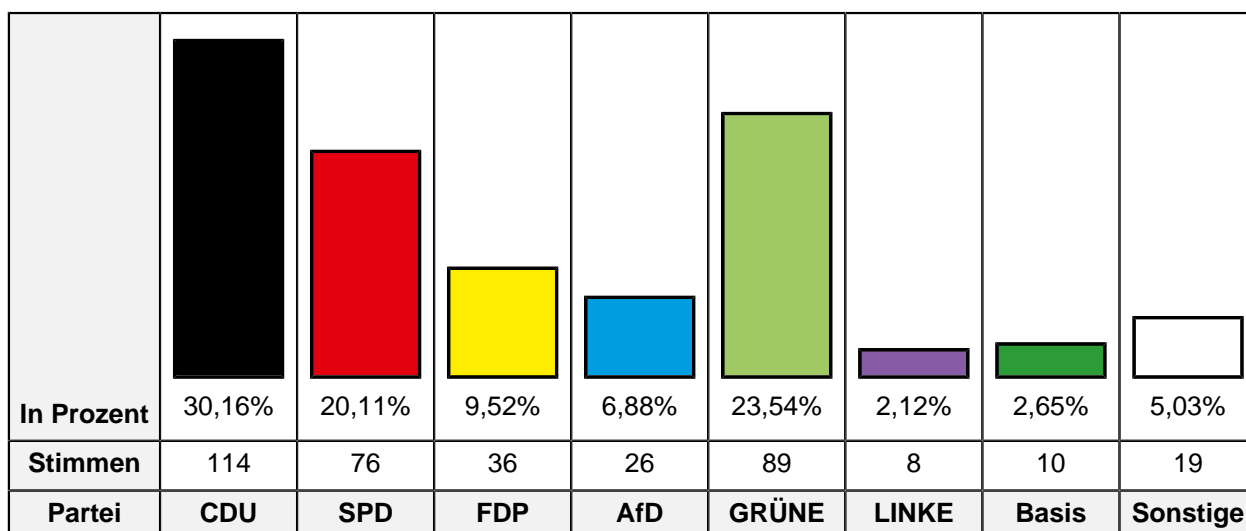
Ungültige Stimmen	3
Gültige Stimmen	377



Partei	LTW 2022 Stimmen	LTW 2022 Prozent
CDU	121	32,10%
SPD	87	23,08%
FDP	32	8,49%
AfD	29	7,69%
GRÜNE	84	22,28%
DIE LINKE	10	2,65%
Die PARTEI	7	1,86%
FREIE WÄHLER	6	1,59%
DKP	1	0,27%

Zweitstimmen

Ungültige Stimmen	2
Gültige Stimmen	378



Partei	LTW 2022 Stimmen	LTW 2022 Prozent
CDU	114	30,16%
SPD	76	20,11%
FDP	36	9,52%
AfD	26	6,88%
GRÜNE	89	23,54%
DIE LINKE	8	2,12%
PIRATEN	1	0,26%
Die PARTEI	5	1,32%
FREIE WÄHLER	6	1,59%
BIG	0	0,00%
ÖDP	0	0,00%
Volksabstimmung	0	0,00%
MLPD	0	0,00%
DIE VIOLETTEN	1	0,26%
Gesundheitsforschung	0	0,00%
ZENTRUM	0	0,00%
DKP	1	0,26%
dieBasis	10	2,65%
DSP	0	0,00%
Die Urbane.	0	0,00%
LIEBE	0	0,00%
FAMILIE	0	0,00%
neo	0	0,00%
Die Humanisten	0	0,00%

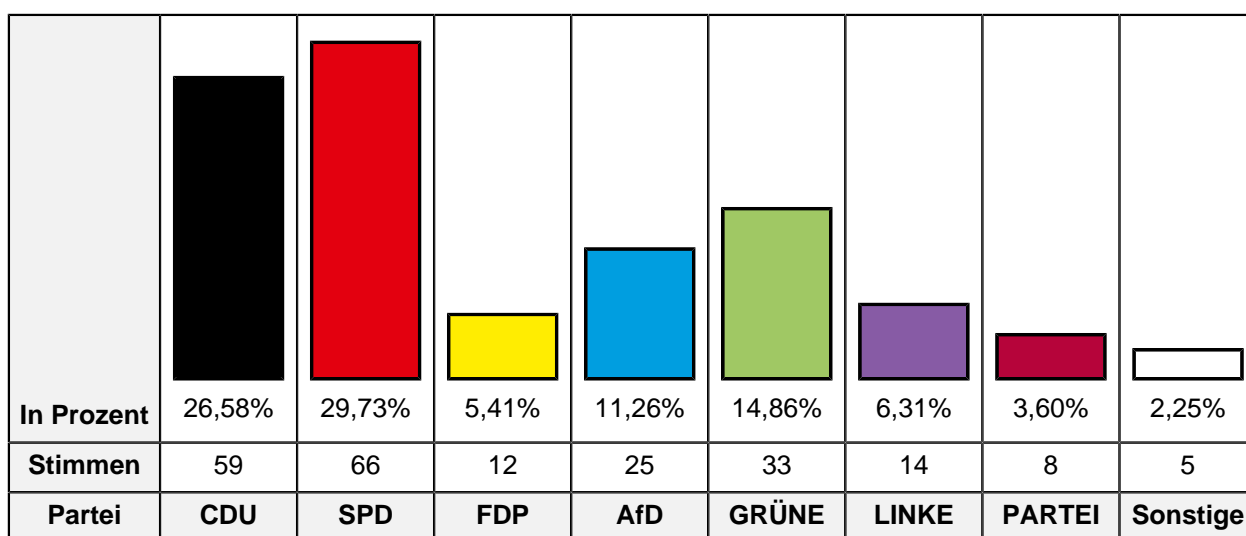
Partei	LTW 2022 Stimmen	LTW 2022 Prozent
PdF	0	0,00%
LfK	0	0,00%
Tierschutzpartei	3	0,79%
Team Todenhöfer	0	0,00%
Volt	2	0,53%

17.4 Pestalozzischule

Wahlbeteiligung	24,19%
Wahlberechtigte insgesamt	1.146
Wahlberechtigte ohne Sperrvermerk	930
Wahlberechtigte mit Sperrvermerk	216
Wahlberechtigte § 3 Abs. 4 LWG	0
Wähler insgesamt	225
Wähler mit Wahlschein	1

Erststimmen

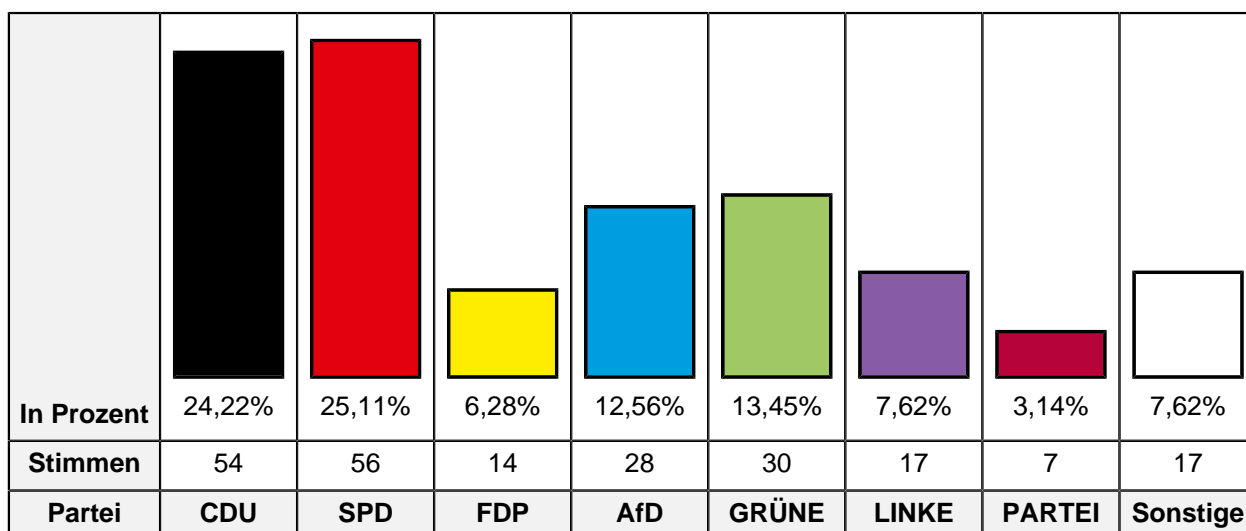
Ungültige Stimmen	3
Gültige Stimmen	222



Partei	LTW 2022 Stimmen	LTW 2022 Prozent
CDU	59	26,58%
SPD	66	29,73%
FDP	12	5,41%
AfD	25	11,26%
GRÜNE	33	14,86%
DIE LINKE	14	6,31%
Die PARTEI	8	3,60%
FREIE WÄHLER	2	0,90%
DKP	3	1,35%

Zweitstimmen

Ungültige Stimmen	2
Gültige Stimmen	223



Partei	LTW 2022 Stimmen	LTW 2022 Prozent
CDU	54	24,22%
SPD	56	25,11%
FDP	14	6,28%
AfD	28	12,56%
GRÜNE	30	13,45%
DIE LINKE	17	7,62%
PIRATEN	1	0,45%
Die PARTEI	7	3,14%
FREIE WÄHLER	1	0,45%
BIG	0	0,00%
ÖDP	1	0,45%
Volksabstimmung	0	0,00%
MLPD	0	0,00%
DIE VIOLETTEN	1	0,45%
Gesundheitsforschung	0	0,00%
ZENTRUM	0	0,00%
DKP	0	0,00%
dieBasis	4	1,79%
DSP	0	0,00%
Die Urbane.	0	0,00%
LIEBE	1	0,45%
FAMILIE	0	0,00%
neo	0	0,00%
Die Humanisten	0	0,00%

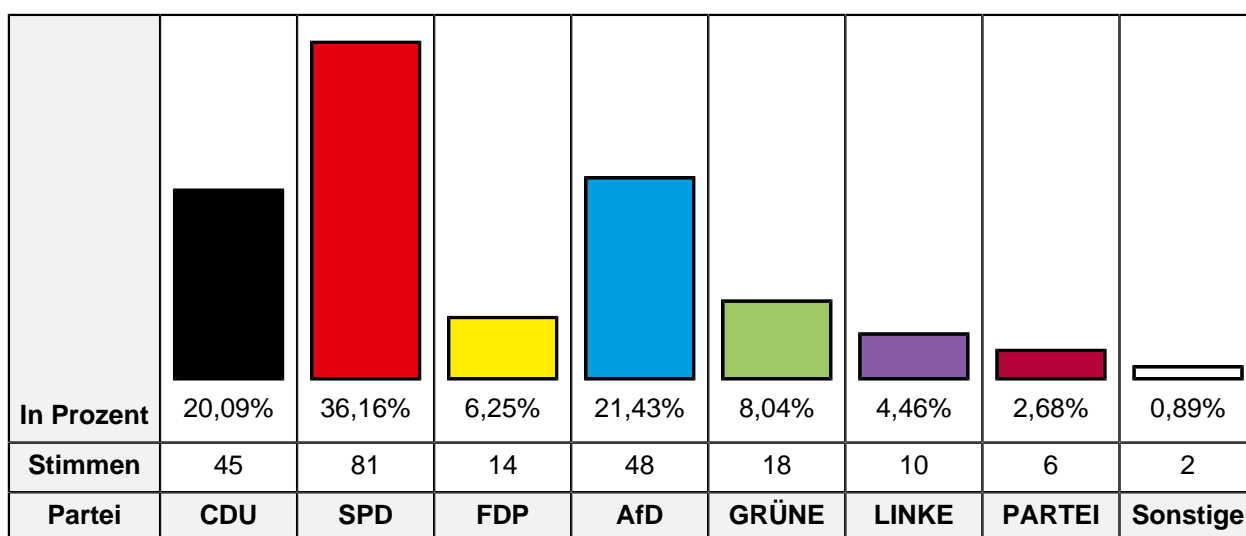
Partei	LTW 2022 Stimmen	LTW 2022 Prozent
PdF	0	0,00%
LfK	1	0,45%
Tierschutzpartei	5	2,24%
Team Todenhöfer	0	0,00%
Volt	2	0,90%

17.5 Städt. Kindertageseinrichtung Dieselstraße

Wahlbeteiligung	23,09%
Wahlberechtigte insgesamt	1.117
Wahlberechtigte ohne Sperrvermerk	1.009
Wahlberechtigte mit Sperrvermerk	108
Wahlberechtigte § 3 Abs. 4 LWG	0
Wähler insgesamt	233
Wähler mit Wahlschein	0

Erststimmen

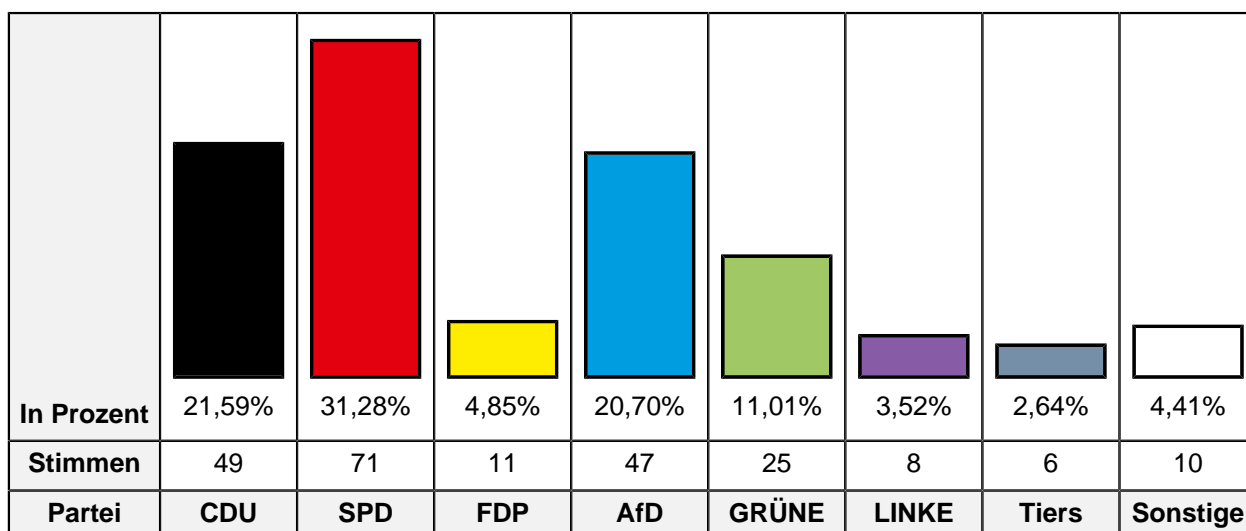
Ungültige Stimmen	9
Gültige Stimmen	224



Partei	LTW 2022 Stimmen	LTW 2022 Prozent
CDU	45	20,09%
SPD	81	36,16%
FDP	14	6,25%
AfD	48	21,43%
GRÜNE	18	8,04%
DIE LINKE	10	4,46%
Die PARTEI	6	2,68%
FREIE WÄHLER	2	0,89%
DKP	0	0,00%

Zweitstimmen

Ungültige Stimmen	6
Gültige Stimmen	227



Partei	LTW 2022 Stimmen	LTW 2022 Prozent
CDU	49	21,59%
SPD	71	31,28%
FDP	11	4,85%
AfD	47	20,70%
GRÜNE	25	11,01%
DIE LINKE	8	3,52%
PIRATEN	1	0,44%
Die PARTEI	2	0,88%
FREIE WÄHLER	3	1,32%
BIG	0	0,00%
ÖDP	0	0,00%
Volksabstimmung	0	0,00%
MLPD	1	0,44%
DIE VIOLETTEN	0	0,00%
Gesundheitsforschung	0	0,00%
ZENTRUM	1	0,44%
DKP	0	0,00%
dieBasis	1	0,44%
DSP	0	0,00%
Die Urbane.	0	0,00%
LIEBE	0	0,00%
FAMILIE	0	0,00%
neo	0	0,00%
Die Humanisten	0	0,00%

Partei	LTW 2022 Stimmen	LTW 2022 Prozent
PdF	1	0,44%
LfK	0	0,00%
Tierschutzpartei	6	2,64%
Team Todenhöfer	0	0,00%
Volt	0	0,00%

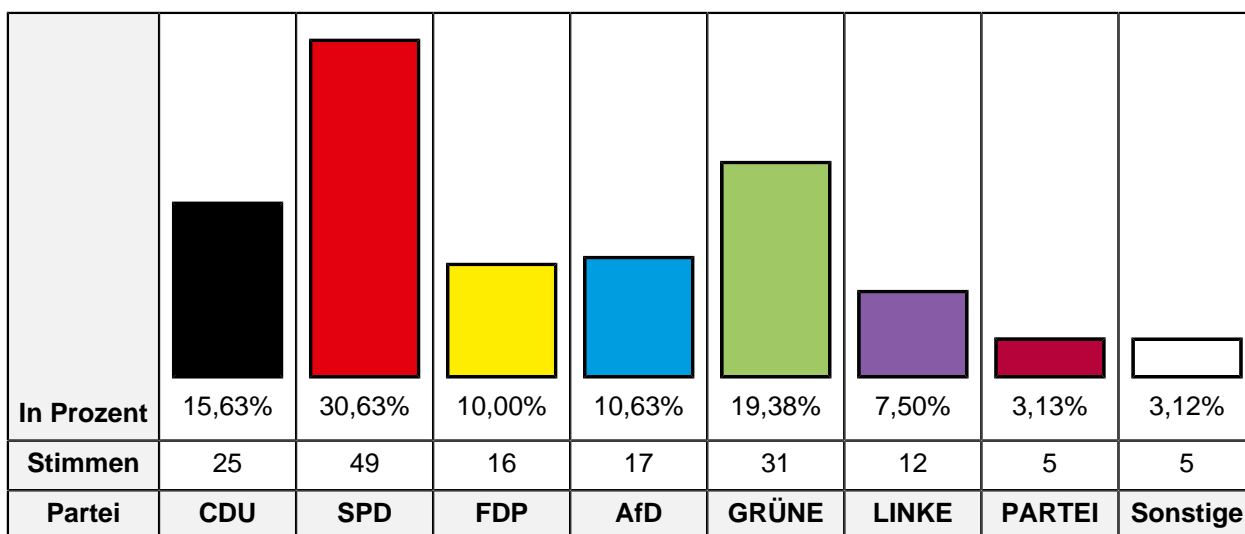
18.1 Städt. Kita Christian-Roos-Str.

Wahlbeteiligung **20,43%**

Wahlberechtigte insgesamt	881
Wahlberechtigte ohne Sperrvermerk	798
Wahlberechtigte mit Sperrvermerk	83
Wahlberechtigte § 3 Abs. 4 LWG	0
Wähler insgesamt	163
Wähler mit Wahlschein	2

Erststimmen

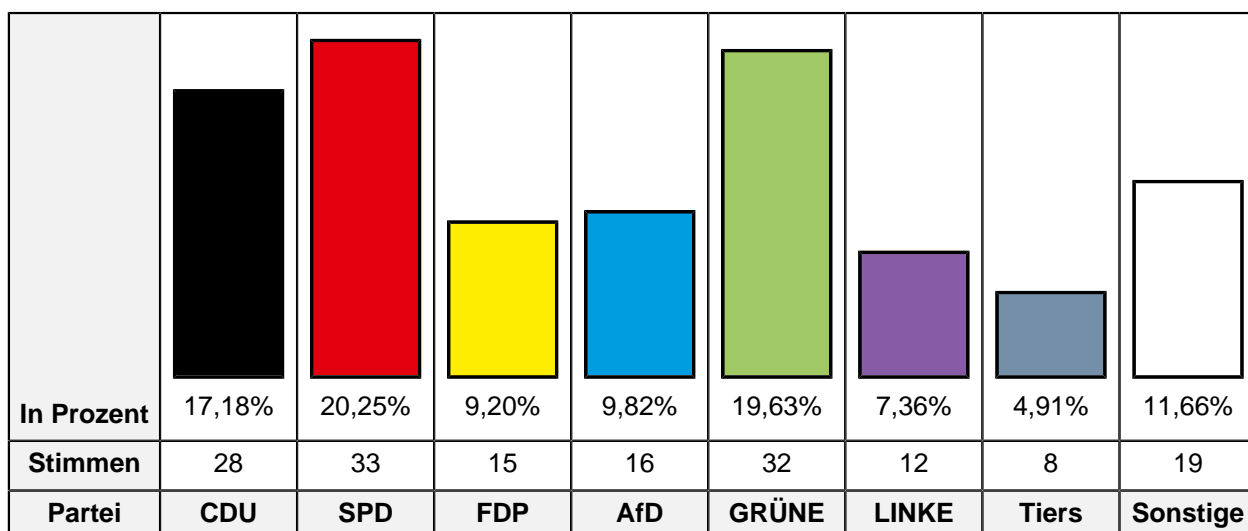
Ungültige Stimmen	3
Gültige Stimmen	160



Partei	LTW 2022 Stimmen	LTW 2022 Prozent
CDU	25	15,63%
SPD	49	30,63%
FDP	16	10,00%
AfD	17	10,63%
GRÜNE	31	19,38%
DIE LINKE	12	7,50%
Die PARTEI	5	3,13%
FREIE WÄHLER	4	2,50%
MLPD	0	0,00%
DKP	1	0,63%

Zweitstimmen

Ungültige Stimmen	0
Gültige Stimmen	163



Partei	LTW 2022 Stimmen	LTW 2022 Prozent
CDU	28	17,18%
SPD	33	20,25%
FDP	15	9,20%
AfD	16	9,82%
GRÜNE	32	19,63%
DIE LINKE	12	7,36%
PIRATEN	0	0,00%
Die PARTEI	2	1,23%
FREIE WÄHLER	1	0,61%
BIG	0	0,00%
ÖDP	0	0,00%
Volksabstimmung	0	0,00%
MLPD	0	0,00%
DIE VIOLETTEN	1	0,61%
Gesundheitsforschung	0	0,00%
ZENTRUM	0	0,00%
DKP	1	0,61%
dieBasis	4	2,45%
DSP	0	0,00%
Die Urbane.	0	0,00%
LIEBE	0	0,00%
FAMILIE	0	0,00%
neo	0	0,00%
Die Humanisten	0	0,00%

Partei	LTW 2022 Stimmen	LTW 2022 Prozent
PdF	0	0,00%
LfK	0	0,00%
Tierschutzpartei	8	4,91%
Team Todenhöfer	8	4,91%
Volt	2	1,23%

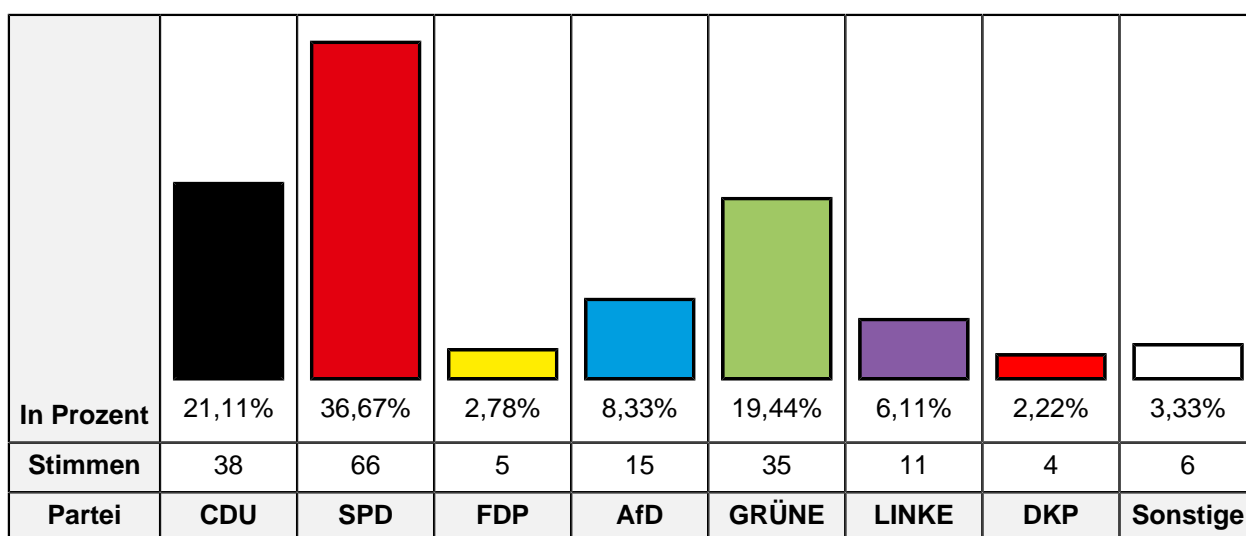
18.4 Städt. Kita Ritterstraße

Wahlbeteiligung **20,54%**

Wahlberechtigte insgesamt	1.040
Wahlberechtigte ohne Sperrvermerk	891
Wahlberechtigte mit Sperrvermerk	149
Wahlberechtigte § 3 Abs. 4 LWG	0
Wähler insgesamt	183
Wähler mit Wahlschein	3

Erststimmen

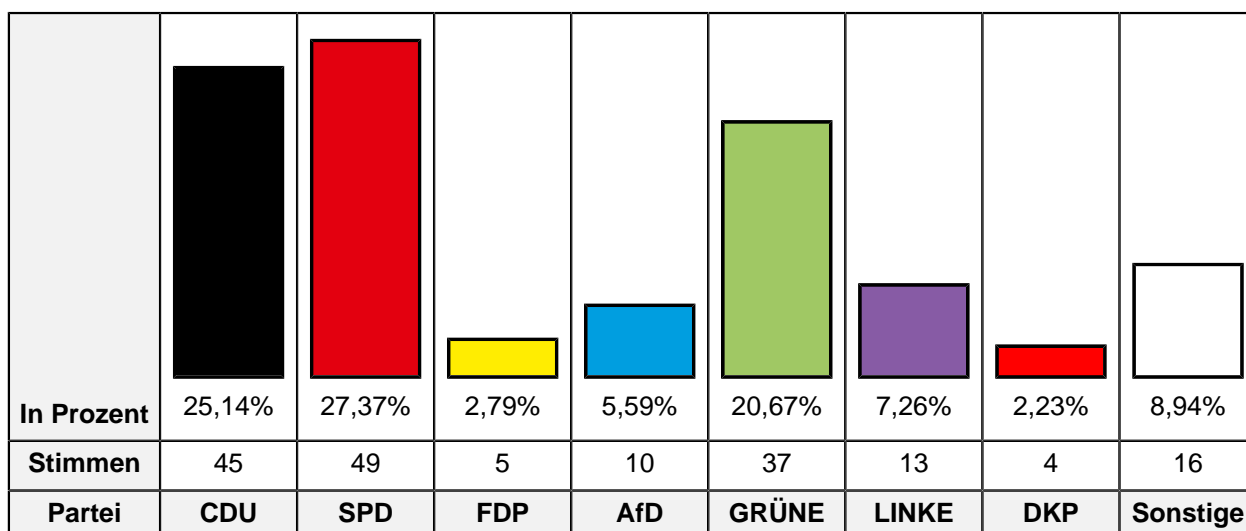
Ungültige Stimmen	3
Gültige Stimmen	180



Partei	LTW 2022 Stimmen	LTW 2022 Prozent
CDU	38	21,11%
SPD	66	36,67%
FDP	5	2,78%
AfD	15	8,33%
GRÜNE	35	19,44%
DIE LINKE	11	6,11%
Die PARTEI	3	1,67%
FREIE WÄHLER	3	1,67%
MLPD	0	0,00%
DKP	4	2,22%

Zweitstimmen

Ungültige Stimmen	4
Gültige Stimmen	179



Partei	LTW 2022 Stimmen	LTW 2022 Prozent
CDU	45	25,14%
SPD	49	27,37%
FDP	5	2,79%
AfD	10	5,59%
GRÜNE	37	20,67%
DIE LINKE	13	7,26%
PIRATEN	0	0,00%
Die PARTEI	3	1,68%
FREIE WÄHLER	2	1,12%
BIG	0	0,00%
ÖDP	0	0,00%
Volksabstimmung	0	0,00%
MLPD	0	0,00%
DIE VIOLETTEN	0	0,00%
Gesundheitsforschung	0	0,00%
ZENTRUM	0	0,00%
DKP	4	2,23%
dieBasis	4	2,23%
DSP	0	0,00%
Die Urbane.	1	0,56%
LIEBE	0	0,00%
FAMILIE	1	0,56%
neo	0	0,00%
Die Humanisten	1	0,56%

Partei	LTW 2022 Stimmen	LTW 2022 Prozent
PdF	0	0,00%
LfK	0	0,00%
Tierschutzpartei	2	1,12%
Team Todenhöfer	2	1,12%
Volt	0	0,00%

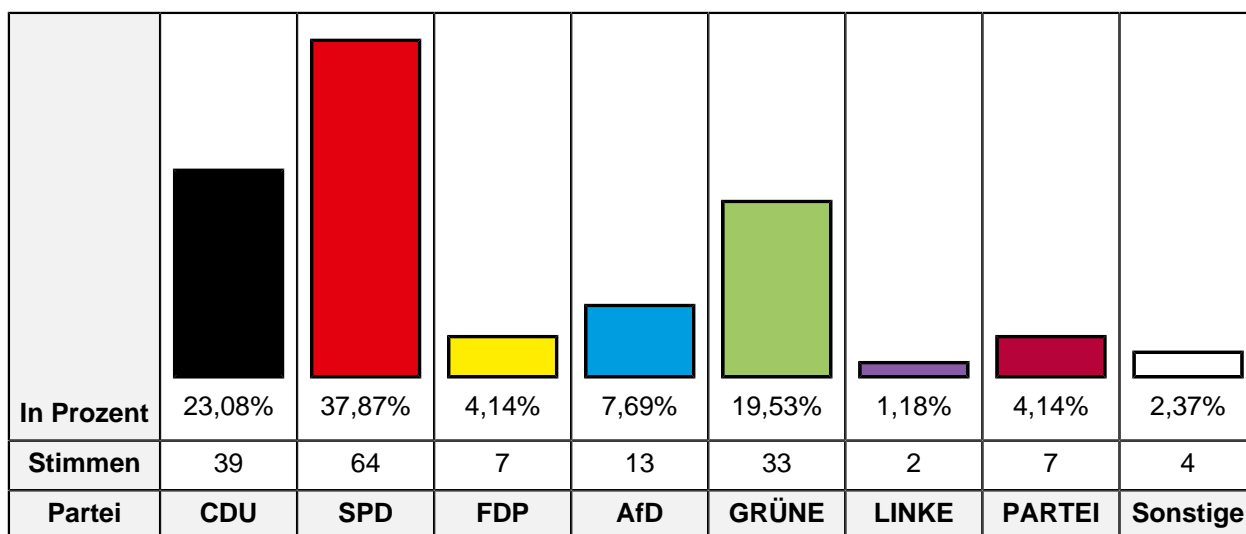
18.5 Pfarramt St. Antonius

Wahlbeteiligung **38,46%**

Wahlberechtigte insgesamt	591
Wahlberechtigte ohne Sperrvermerk	455
Wahlberechtigte mit Sperrvermerk	136
Wahlberechtigte § 3 Abs. 4 LWG	0
Wähler insgesamt	175
Wähler mit Wahlschein	0

Erststimmen

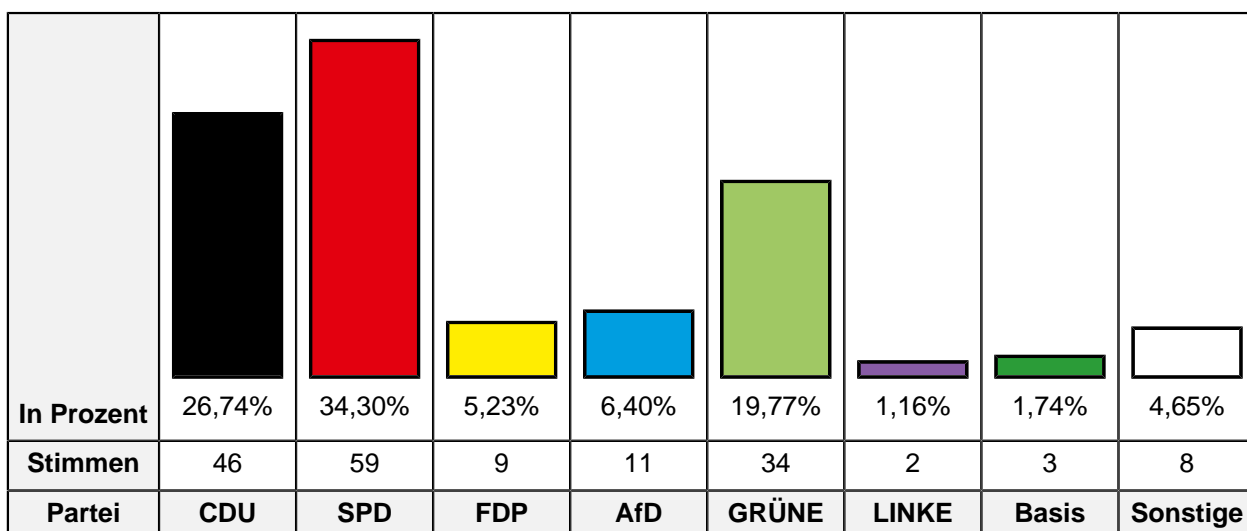
Ungültige Stimmen	6
Gültige Stimmen	169



Partei	LTW 2022 Stimmen	LTW 2022 Prozent
CDU	39	23,08%
SPD	64	37,87%
FDP	7	4,14%
AfD	13	7,69%
GRÜNE	33	19,53%
DIE LINKE	2	1,18%
Die PARTEI	7	4,14%
FREIE WÄHLER	2	1,18%
MLPD	2	1,18%
DKP	0	0,00%

Zweitstimmen

Ungültige Stimmen	3
Gültige Stimmen	172



Partei	LTW 2022 Stimmen	LTW 2022 Prozent
CDU	46	26,74%
SPD	59	34,30%
FDP	9	5,23%
AfD	11	6,40%
GRÜNE	34	19,77%
DIE LINKE	2	1,16%
PIRATEN	0	0,00%
Die PARTEI	2	1,16%
FREIE WÄHLER	1	0,58%
BIG	0	0,00%
ÖDP	0	0,00%
Volksabstimmung	0	0,00%
MLPD	0	0,00%
DIE VIOLETTEN	0	0,00%
Gesundheitsforschung	0	0,00%
ZENTRUM	0	0,00%
DKP	0	0,00%
dieBasis	3	1,74%
DSP	0	0,00%
Die Urbane.	0	0,00%
LIEBE	0	0,00%
FAMILIE	0	0,00%
neo	0	0,00%
Die Humanisten	1	0,58%

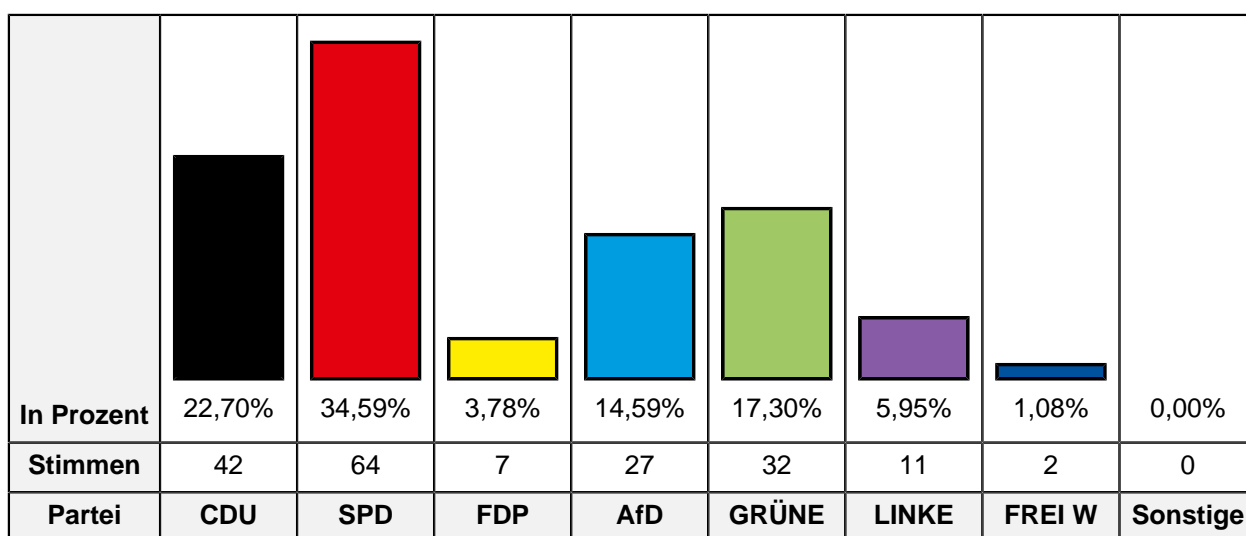
Partei	LTW 2022 Stimmen	LTW 2022 Prozent
PdF	1	0,58%
LfK	0	0,00%
Tierschutzpartei	3	1,74%
Team Todenhöfer	0	0,00%
Volt	0	0,00%

18.6 Kath. Kita St. Antonius

Wahlbeteiligung	26,11%
Wahlberechtigte insgesamt	807
Wahlberechtigte ohne Sperrvermerk	720
Wahlberechtigte mit Sperrvermerk	87
Wahlberechtigte § 3 Abs. 4 LWG	0
Wähler insgesamt	188
Wähler mit Wahlschein	0

Erststimmen

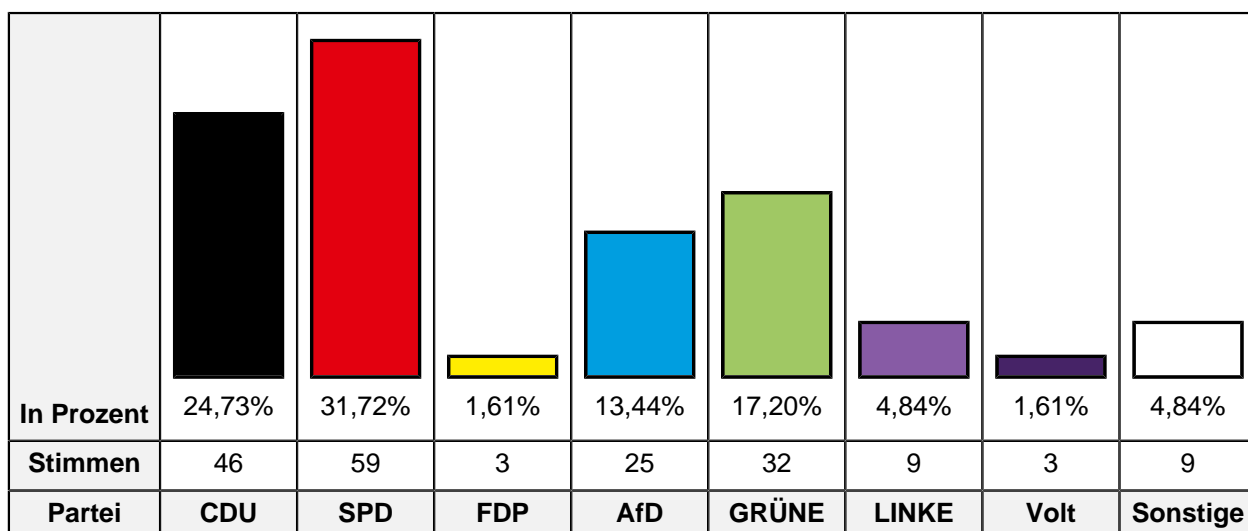
Ungültige Stimmen	3
Gültige Stimmen	185



Partei	LTW 2022 Stimmen	LTW 2022 Prozent
CDU	42	22,70%
SPD	64	34,59%
FDP	7	3,78%
AfD	27	14,59%
GRÜNE	32	17,30%
DIE LINKE	11	5,95%
Die PARTEI	0	0,00%
FREIE WÄHLER	2	1,08%
MLPD	0	0,00%
DKP	0	0,00%

Zweitstimmen

Ungültige Stimmen	2
Gültige Stimmen	186



Partei	LTW 2022 Stimmen	LTW 2022 Prozent
CDU	46	24,73%
SPD	59	31,72%
FDP	3	1,61%
AfD	25	13,44%
GRÜNE	32	17,20%
DIE LINKE	9	4,84%
PIRATEN	1	0,54%
Die PARTEI	0	0,00%
FREIE WÄHLER	2	1,08%
BIG	1	0,54%
ÖDP	0	0,00%
Volksabstimmung	0	0,00%
MLPD	1	0,54%
DIE VIOLETTEN	0	0,00%
Gesundheitsforschung	0	0,00%
ZENTRUM	0	0,00%
DKP	1	0,54%
dieBasis	2	1,08%
DSP	0	0,00%
Die Urbane.	0	0,00%
LIEBE	1	0,54%
FAMILIE	0	0,00%
neo	0	0,00%
Die Humanisten	0	0,00%

Partei	LTW 2022 Stimmen	LTW 2022 Prozent
PdF	0	0,00%
LfK	0	0,00%
Tierschutzpartei	0	0,00%
Team Todenhöfer	0	0,00%
Volt	3	1,61%

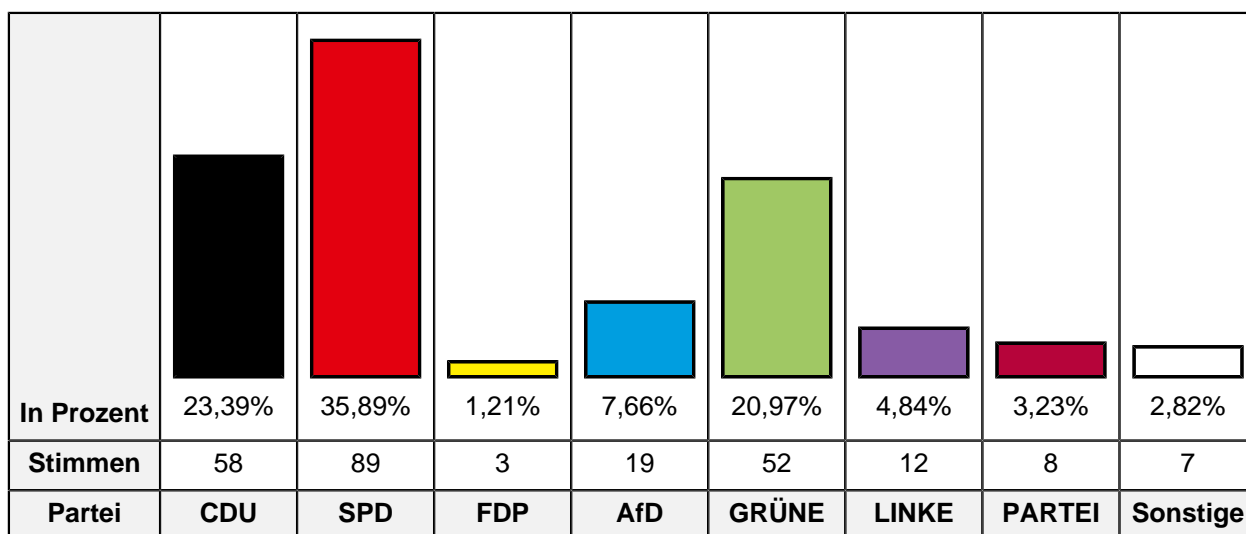
18.8 Städt. Kita Feldstraße

Wahlbeteiligung **26,22%**

Wahlberechtigte insgesamt	1.129
Wahlberechtigte ohne Sperrvermerk	965
Wahlberechtigte mit Sperrvermerk	164
Wahlberechtigte § 3 Abs. 4 LWG	0
Wähler insgesamt	253
Wähler mit Wahlschein	2

Erststimmen

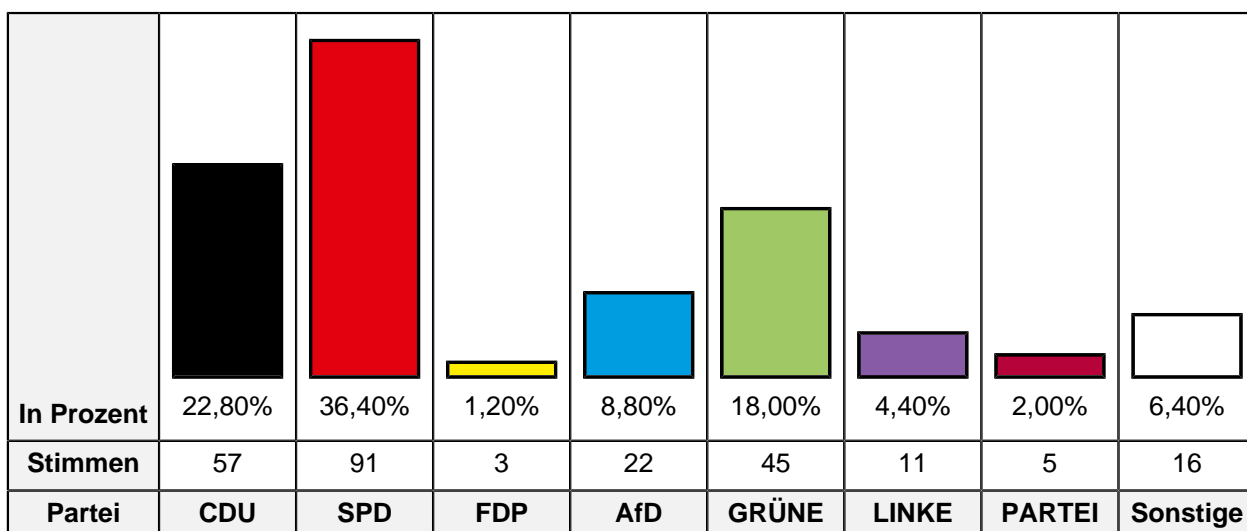
Ungültige Stimmen	5
Gültige Stimmen	248



Partei	LTW 2022 Stimmen	LTW 2022 Prozent
CDU	58	23,39%
SPD	89	35,89%
FDP	3	1,21%
AfD	19	7,66%
GRÜNE	52	20,97%
DIE LINKE	12	4,84%
Die PARTEI	8	3,23%
FREIE WÄHLER	6	2,42%
MLPD	1	0,40%
DKP	0	0,00%

Zweitstimmen

Ungültige Stimmen	3
Gültige Stimmen	250



Partei	LTW 2022 Stimmen	LTW 2022 Prozent
CDU	57	22,80%
SPD	91	36,40%
FDP	3	1,20%
AfD	22	8,80%
GRÜNE	45	18,00%
DIE LINKE	11	4,40%
PIRATEN	2	0,80%
Die PARTEI	5	2,00%
FREIE WÄHLER	2	0,80%
BIG	0	0,00%
ÖDP	0	0,00%
Volksabstimmung	0	0,00%
MLPD	2	0,80%
DIE VIOLETTEN	1	0,40%
Gesundheitsforschung	0	0,00%
ZENTRUM	0	0,00%
DKP	0	0,00%
dieBasis	2	0,80%
DSP	0	0,00%
Die Urbane.	0	0,00%
LIEBE	0	0,00%
FAMILIE	1	0,40%
neo	0	0,00%
Die Humanisten	0	0,00%

Partei	LTW 2022 Stimmen	LTW 2022 Prozent
PdF	0	0,00%
LfK	0	0,00%
Tierschutzpartei	4	1,60%
Team Todenhöfer	0	0,00%
Volt	2	0,80%

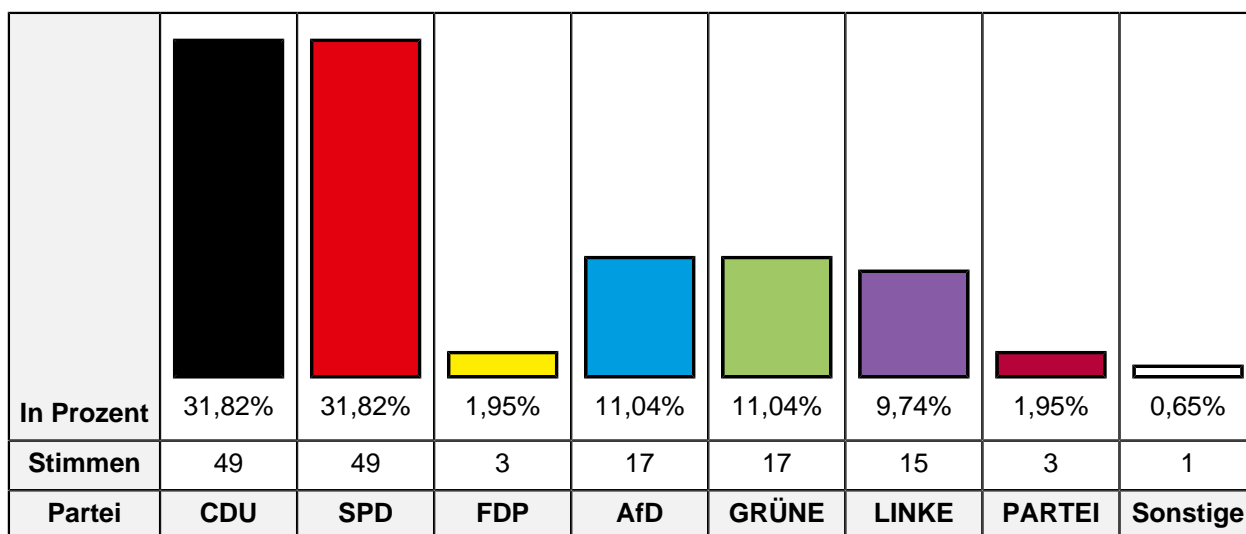
19.1 Jugend- und Stadteilhaus Schicksbaum

Wahlbeteiligung **21,14%**

Wahlberechtigte insgesamt	885
Wahlberechtigte ohne Sperrvermerk	738
Wahlberechtigte mit Sperrvermerk	147
Wahlberechtigte § 3 Abs. 4 LWG	0
Wähler insgesamt	156
Wähler mit Wahlschein	1

Erststimmen

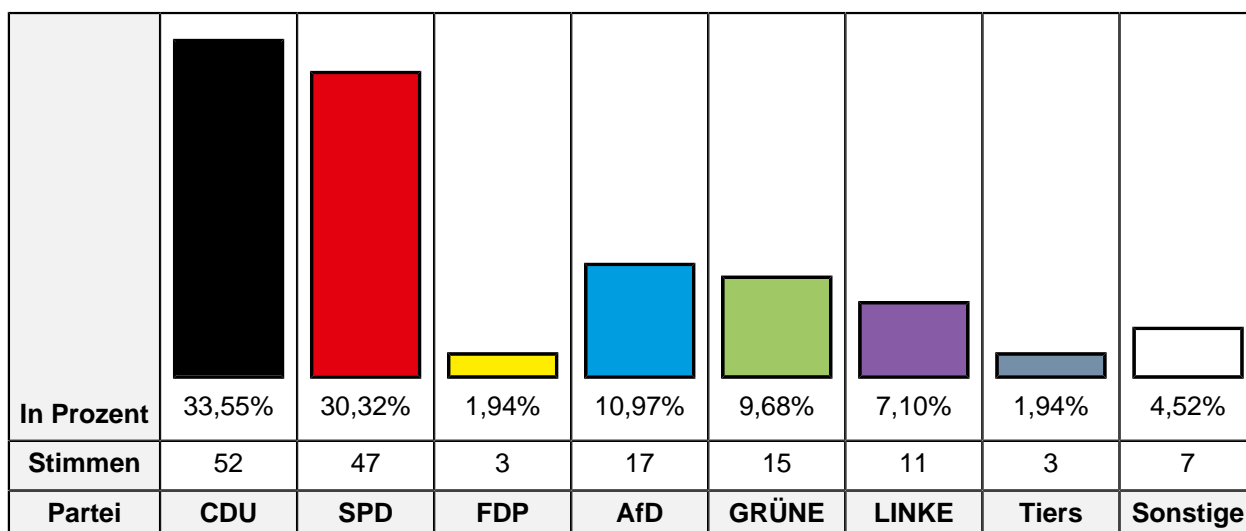
Ungültige Stimmen	2
Gültige Stimmen	154



Partei	LTW 2022 Stimmen	LTW 2022 Prozent
CDU	49	31,82%
SPD	49	31,82%
FDP	3	1,95%
AfD	17	11,04%
GRÜNE	17	11,04%
DIE LINKE	15	9,74%
Die PARTEI	3	1,95%
FREIE WÄHLER	1	0,65%
MLPD	0	0,00%
DKP	0	0,00%

Zweitstimmen

Ungültige Stimmen	1
Gültige Stimmen	155



Partei	LTW 2022 Stimmen	LTW 2022 Prozent
CDU	52	33,55%
SPD	47	30,32%
FDP	3	1,94%
AfD	17	10,97%
GRÜNE	15	9,68%
DIE LINKE	11	7,10%
PIRATEN	2	1,29%
Die PARTEI	2	1,29%
FREIE WÄHLER	1	0,65%
BIG	0	0,00%
ÖDP	1	0,65%
Volksabstimmung	0	0,00%
MLPD	0	0,00%
DIE VIOLETTEN	0	0,00%
Gesundheitsforschung	0	0,00%
ZENTRUM	0	0,00%
DKP	0	0,00%
dieBasis	1	0,65%
DSP	0	0,00%
Die Urbane.	0	0,00%
LIEBE	0	0,00%
FAMILIE	0	0,00%
neo	0	0,00%
Die Humanisten	0	0,00%

Partei	LTW 2022 Stimmen	LTW 2022 Prozent
PdF	0	0,00%
LfK	0	0,00%
Tierschutzpartei	3	1,94%
Team Todenhöfer	0	0,00%
Volt	0	0,00%

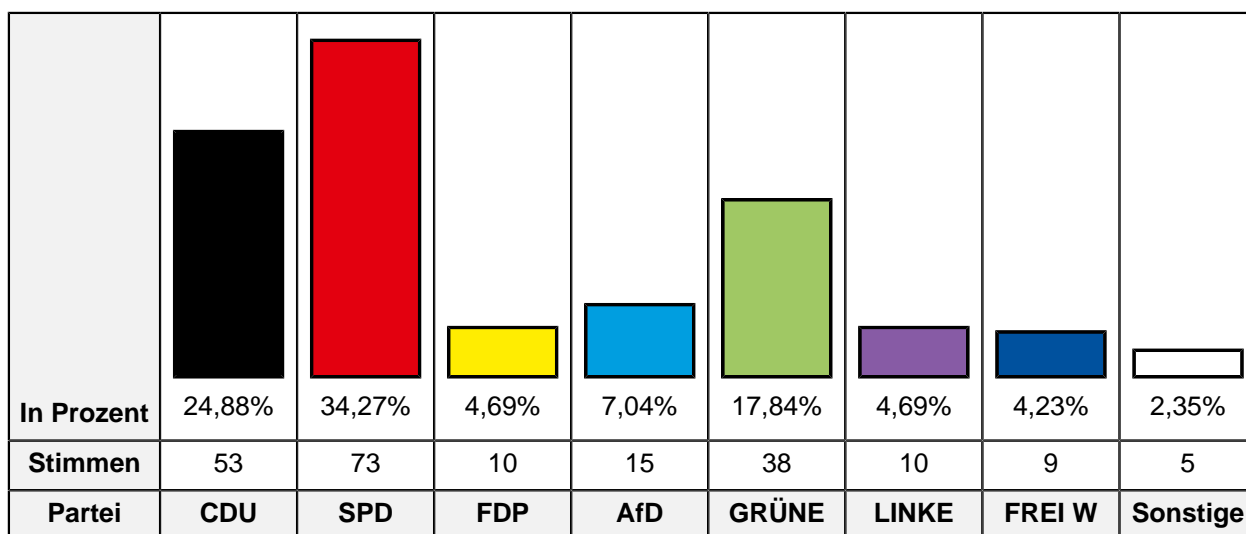
19.2 Städt. Werke Krefeld

Wahlbeteiligung **26,70%**

Wahlberechtigte insgesamt	1.020
Wahlberechtigte ohne Sperrvermerk	809
Wahlberechtigte mit Sperrvermerk	211
Wahlberechtigte § 3 Abs. 4 LWG	0
Wähler insgesamt	216
Wähler mit Wahlschein	2

Erststimmen

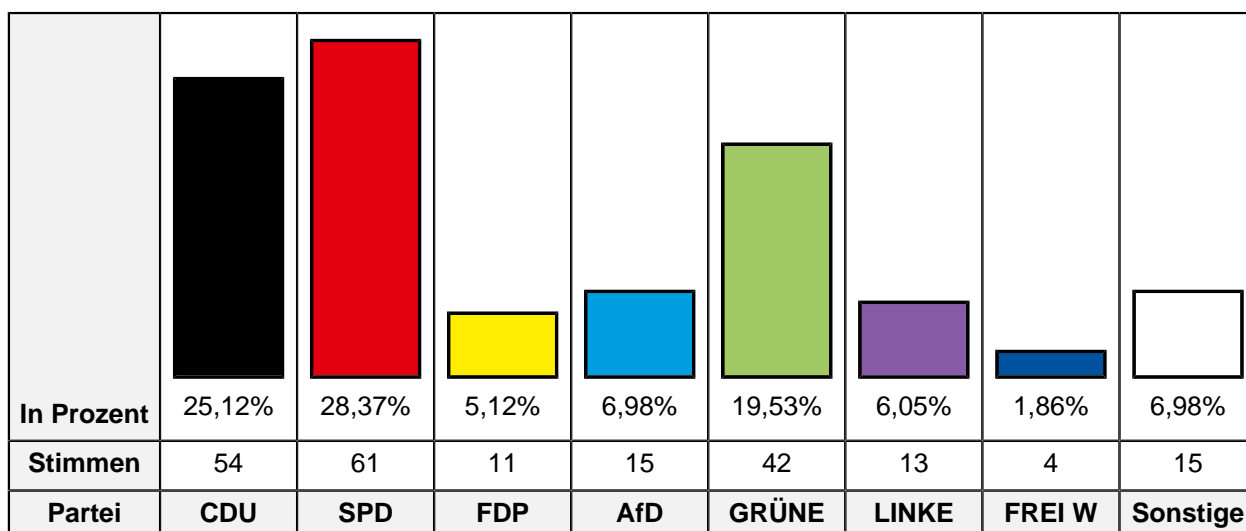
Ungültige Stimmen	3
Gültige Stimmen	213



Partei	LTW 2022 Stimmen	LTW 2022 Prozent
CDU	53	24,88%
SPD	73	34,27%
FDP	10	4,69%
AfD	15	7,04%
GRÜNE	38	17,84%
DIE LINKE	10	4,69%
Die PARTEI	4	1,88%
FREIE WÄHLER	9	4,23%
MLPD	1	0,47%
DKP	0	0,00%

Zweitstimmen

Ungültige Stimmen	1
Gültige Stimmen	215



Partei	LTW 2022 Stimmen	LTW 2022 Prozent
CDU	54	25,12%
SPD	61	28,37%
FDP	11	5,12%
AfD	15	6,98%
GRÜNE	42	19,53%
DIE LINKE	13	6,05%
PIRATEN	1	0,47%
Die PARTEI	3	1,40%
FREIE WÄHLER	4	1,86%
BIG	3	1,40%
ÖDP	0	0,00%
Volksabstimmung	0	0,00%
MLPD	1	0,47%
DIE VIOLETTEN	1	0,47%
Gesundheitsforschung	1	0,47%
ZENTRUM	0	0,00%
DKP	0	0,00%
dieBasis	1	0,47%
DSP	0	0,00%
Die Urbane.	0	0,00%
LIEBE	0	0,00%
FAMILIE	0	0,00%
neo	1	0,47%
Die Humanisten	0	0,00%

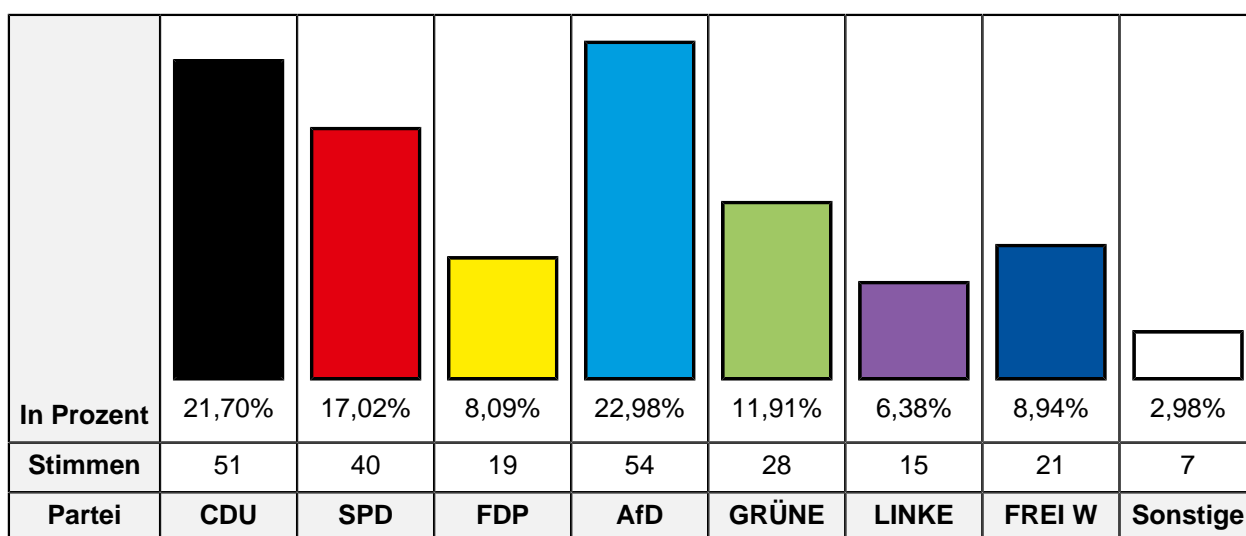
Partei	LTW 2022 Stimmen	LTW 2022 Prozent
PdF	0	0,00%
LfK	0	0,00%
Tierschutzpartei	3	1,40%
Team Todenhöfer	0	0,00%
Volt	0	0,00%

19.3 Gem.-Grundschule Krähenfeld

Wahlbeteiligung	28,12%
Wahlberechtigte insgesamt	973
Wahlberechtigte ohne Sperrvermerk	850
Wahlberechtigte mit Sperrvermerk	123
Wahlberechtigte § 3 Abs. 4 LWG	0
Wähler insgesamt	239
Wähler mit Wahlschein	0

Erststimmen

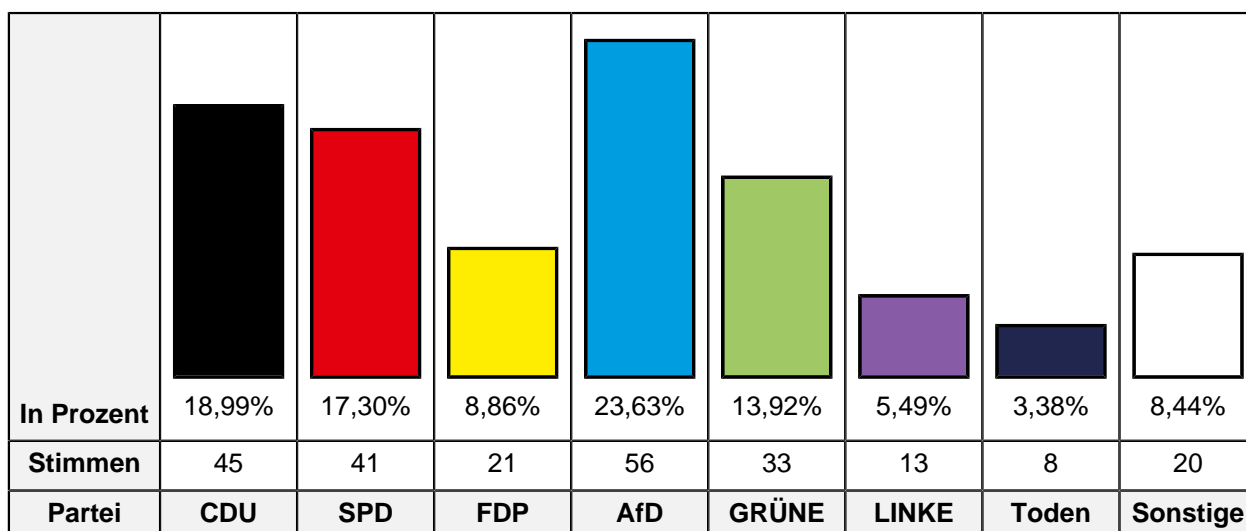
Ungültige Stimmen	4
Gültige Stimmen	235



Partei	LTW 2022 Stimmen	LTW 2022 Prozent
CDU	51	21,70%
SPD	40	17,02%
FDP	19	8,09%
AfD	54	22,98%
GRÜNE	28	11,91%
DIE LINKE	15	6,38%
Die PARTEI	6	2,55%
FREIE WÄHLER	21	8,94%
MLPD	1	0,43%
DKP	0	0,00%

Zweitstimmen

Ungültige Stimmen	2
Gültige Stimmen	237



Partei	LTW 2022 Stimmen	LTW 2022 Prozent
CDU	45	18,99%
SPD	41	17,30%
FDP	21	8,86%
AfD	56	23,63%
GRÜNE	33	13,92%
DIE LINKE	13	5,49%
PIRATEN	0	0,00%
Die PARTEI	3	1,27%
FREIE WÄHLER	7	2,95%
BIG	0	0,00%
ÖDP	0	0,00%
Volksabstimmung	0	0,00%
MLPD	0	0,00%
DIE VIOLETTEN	0	0,00%
Gesundheitsforschung	0	0,00%
ZENTRUM	0	0,00%
DKP	0	0,00%
dieBasis	0	0,00%
DSP	1	0,42%
Die Urbane.	0	0,00%
LIEBE	1	0,42%
FAMILIE	4	1,69%
neo	0	0,00%
Die Humanisten	0	0,00%

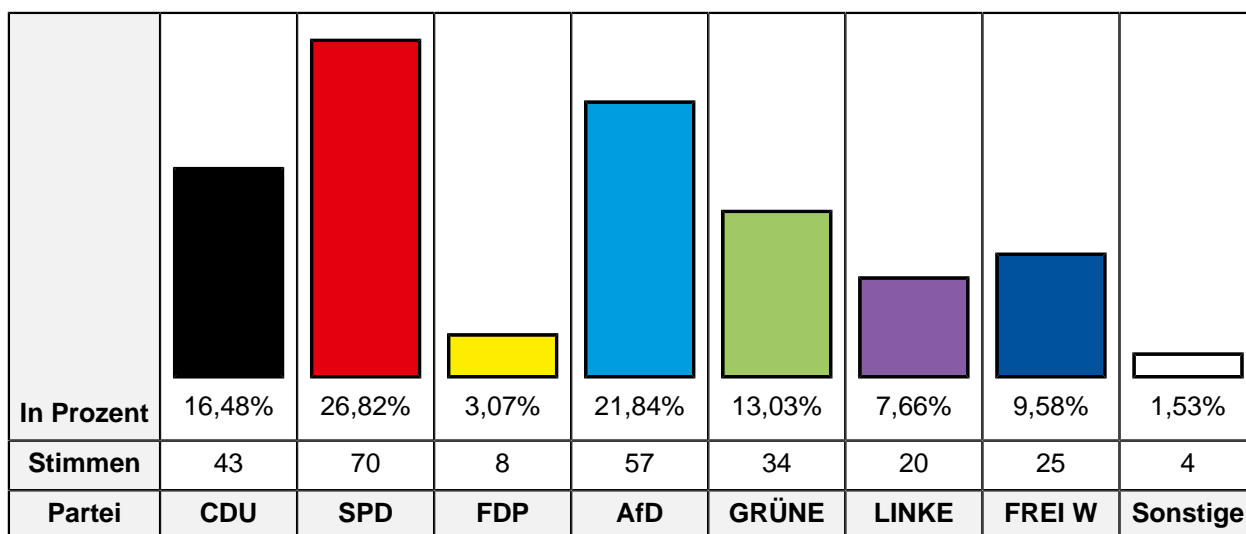
Partei	LTW 2022 Stimmen	LTW 2022 Prozent
PdF	0	0,00%
LfK	0	0,00%
Tierschutzpartei	3	1,27%
Team Todenhöfer	8	3,38%
Volt	1	0,42%

19.4 Städt. Kita Am Kempchen Weg

Wahlbeteiligung	32,00%
Wahlberechtigte insgesamt	888
Wahlberechtigte ohne Sperrvermerk	828
Wahlberechtigte mit Sperrvermerk	60
Wahlberechtigte § 3 Abs. 4 LWG	0
Wähler insgesamt	265
Wähler mit Wahlschein	1

Erststimmen

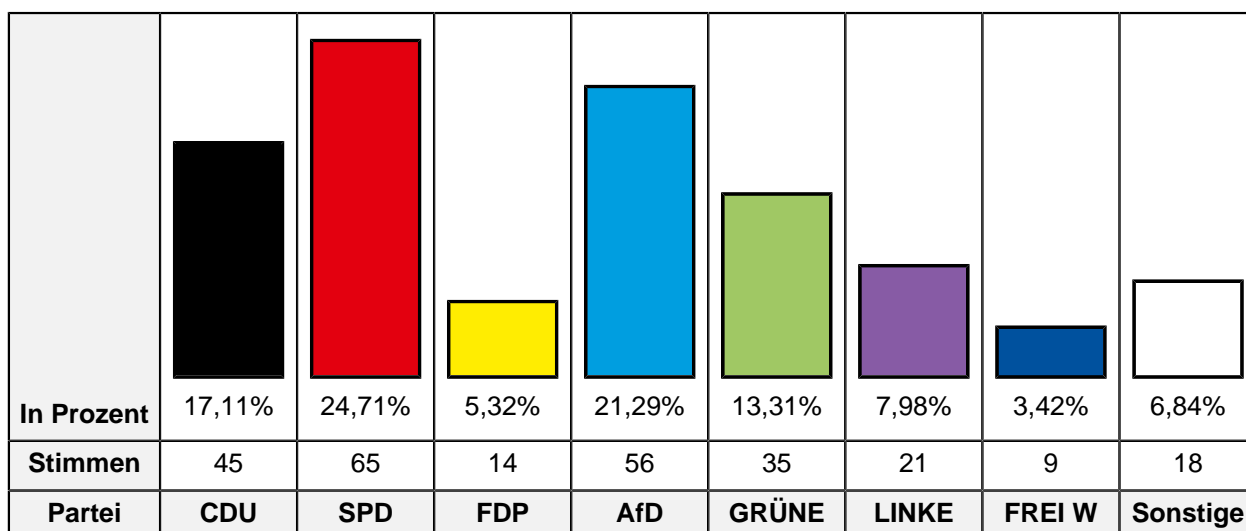
Ungültige Stimmen	4
Gültige Stimmen	261



Partei	LTW 2022 Stimmen	LTW 2022 Prozent
CDU	43	16,48%
SPD	70	26,82%
FDP	8	3,07%
AfD	57	21,84%
GRÜNE	34	13,03%
DIE LINKE	20	7,66%
Die PARTEI	4	1,53%
FREIE WÄHLER	25	9,58%
MLPD	0	0,00%
DKP	0	0,00%

Zweitstimmen

Ungültige Stimmen	2
Gültige Stimmen	263



Partei	LTW 2022 Stimmen	LTW 2022 Prozent
CDU	45	17,11%
SPD	65	24,71%
FDP	14	5,32%
AfD	56	21,29%
GRÜNE	35	13,31%
DIE LINKE	21	7,98%
PIRATEN	1	0,38%
Die PARTEI	2	0,76%
FREIE WÄHLER	9	3,42%
BIG	1	0,38%
ÖDP	1	0,38%
Volksabstimmung	0	0,00%
MLPD	0	0,00%
DIE VIOLETTEN	0	0,00%
Gesundheitsforschung	1	0,38%
ZENTRUM	1	0,38%
DKP	0	0,00%
dieBasis	3	1,14%
DSP	0	0,00%
Die Urbane.	1	0,38%
LIEBE	0	0,00%
FAMILIE	0	0,00%
neo	0	0,00%
Die Humanisten	1	0,38%

Partei	LTW 2022 Stimmen	LTW 2022 Prozent
PdF	2	0,76%
LfK	0	0,00%
Tierschutzpartei	2	0,76%
Team Todenhöfer	0	0,00%
Volt	2	0,76%

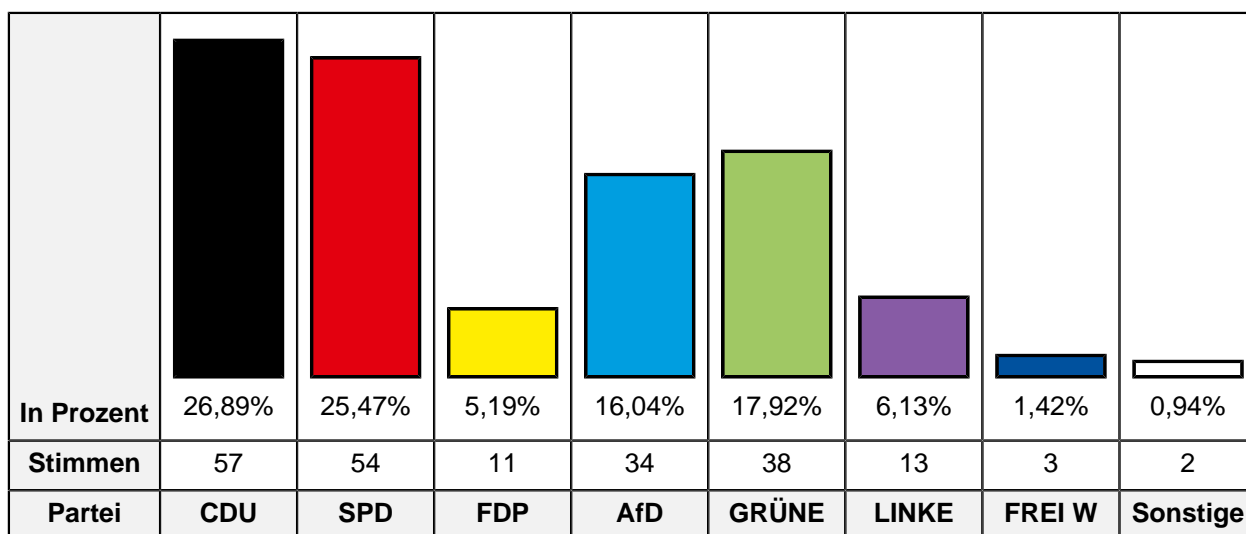
19.5 Kaufmannsschule

Wahlbeteiligung **29,35%**

Wahlberechtigte insgesamt	823
Wahlberechtigte ohne Sperrvermerk	736
Wahlberechtigte mit Sperrvermerk	87
Wahlberechtigte § 3 Abs. 4 LWG	0
Wähler insgesamt	216
Wähler mit Wahlschein	1

Erststimmen

Ungültige Stimmen	4
Gültige Stimmen	212



Partei	LTW 2022 Stimmen	LTW 2022 Prozent
CDU	57	26,89%
SPD	54	25,47%
FDP	11	5,19%
AfD	34	16,04%
GRÜNE	38	17,92%
DIE LINKE	13	6,13%
Die PARTEI	2	0,94%
FREIE WÄHLER	3	1,42%
MLPD	0	0,00%
DKP	0	0,00%

Zweitstimmen

Ungültige Stimmen	5
Gültige Stimmen	211

In Prozent	24,64% 26,54% 3,79% 15,64% 18,96% 4,27% 2,37% 3,79%
Stimmen	52 56 8 33 40 9 5 8
Partei	CDU SPD FDP AfD GRÜNE LINKE Basis Sonstige

Partei	LTW 2022 Stimmen	LTW 2022 Prozent
CDU	52	24,64%
SPD	56	26,54%
FDP	8	3,79%
AfD	33	15,64%
GRÜNE	40	18,96%
DIE LINKE	9	4,27%
PIRATEN	0	0,00%
Die PARTEI	1	0,47%
FREIE WÄHLER	0	0,00%
BIG	0	0,00%
ÖDP	0	0,00%
Volksabstimmung	0	0,00%
MLPD	0	0,00%
DIE VIOLETTEN	0	0,00%
Gesundheitsforschung	1	0,47%
ZENTRUM	0	0,00%
DKP	0	0,00%
dieBasis	5	2,37%
DSP	1	0,47%
Die Urbane.	0	0,00%
LIEBE	0	0,00%
FAMILIE	0	0,00%
neo	0	0,00%
Die Humanisten	0	0,00%

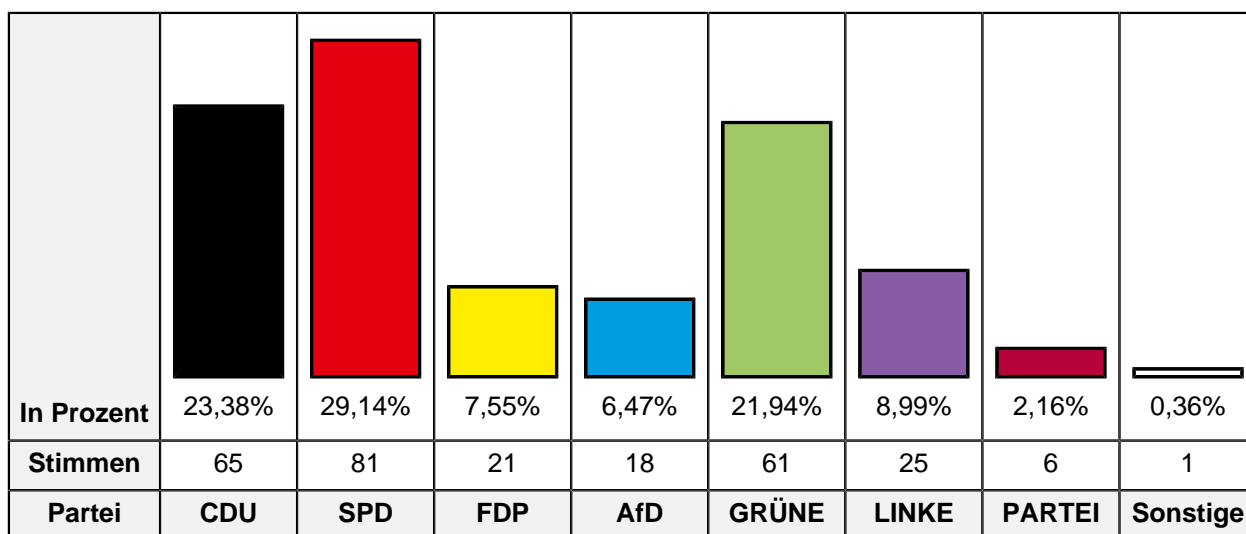
Partei	LTW 2022 Stimmen	LTW 2022 Prozent
PdF	0	0,00%
LfK	0	0,00%
Tierschutzpartei	2	0,95%
Team Todenhöfer	2	0,95%
Volt	1	0,47%

20.1 Mariannenschule

Wahlbeteiligung	32,23%
Wahlberechtigte insgesamt	1.005
Wahlberechtigte ohne Sperrvermerk	878
Wahlberechtigte mit Sperrvermerk	127
Wahlberechtigte § 3 Abs. 4 LWG	0
Wähler insgesamt	283
Wähler mit Wahlschein	1

Erststimmen

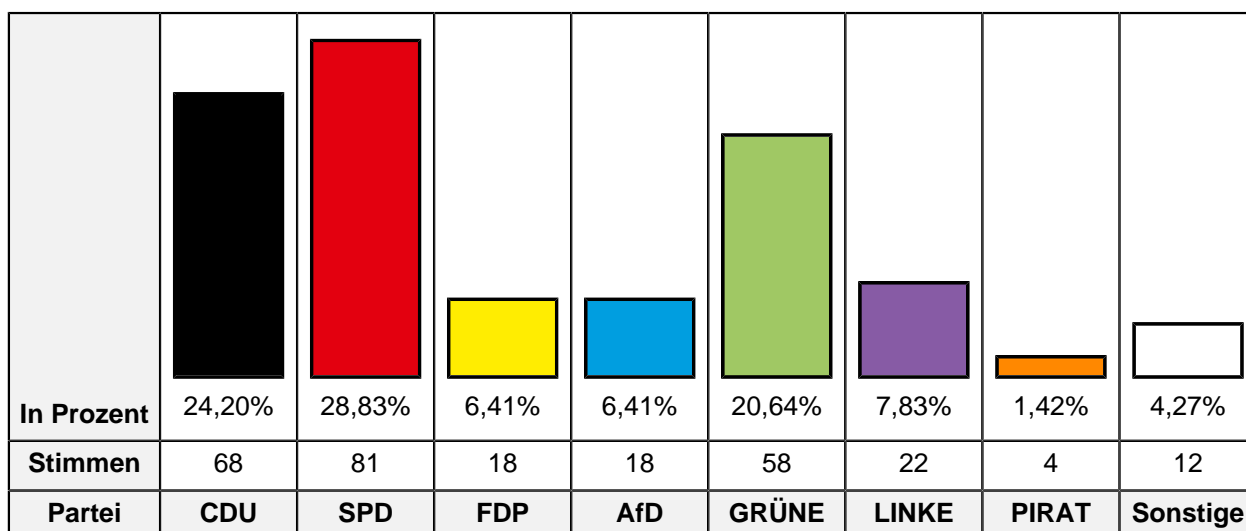
Ungültige Stimmen	5
Gültige Stimmen	278



Partei	LTW 2022 Stimmen	LTW 2022 Prozent
CDU	65	23,38%
SPD	81	29,14%
FDP	21	7,55%
AfD	18	6,47%
GRÜNE	61	21,94%
DIE LINKE	25	8,99%
Die PARTEI	6	2,16%
FREIE WÄHLER	1	0,36%
DKP	0	0,00%

Zweitstimmen

Ungültige Stimmen	2
Gültige Stimmen	281



Partei	LTW 2022 Stimmen	LTW 2022 Prozent
CDU	68	24,20%
SPD	81	28,83%
FDP	18	6,41%
AfD	18	6,41%
GRÜNE	58	20,64%
DIE LINKE	22	7,83%
PIRATEN	4	1,42%
Die PARTEI	1	0,36%
FREIE WÄHLER	2	0,71%
BIG	0	0,00%
ÖDP	0	0,00%
Volksabstimmung	0	0,00%
MLPD	1	0,36%
DIE VIOLETTEN	0	0,00%
Gesundheitsforschung	0	0,00%
ZENTRUM	0	0,00%
DKP	0	0,00%
dieBasis	3	1,07%
DSP	0	0,00%
Die Urbane.	0	0,00%
LIEBE	0	0,00%
FAMILIE	1	0,36%
neo	0	0,00%
Die Humanisten	0	0,00%

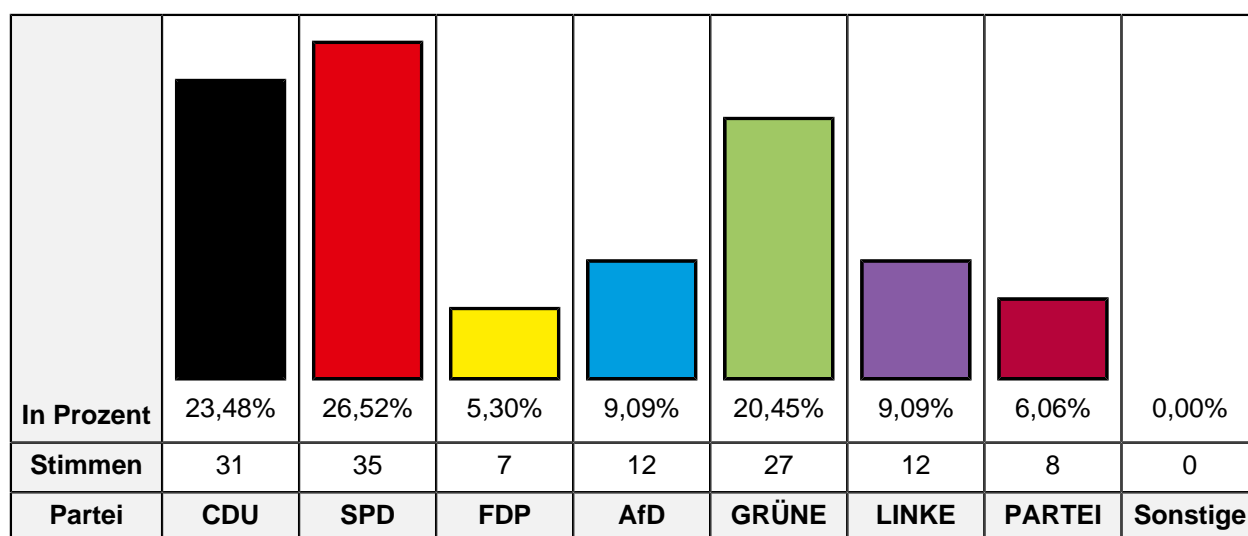
Partei	LTW 2022 Stimmen	LTW 2022 Prozent
PdF	0	0,00%
LfK	1	0,36%
Tierschutzpartei	2	0,71%
Team Todenhöfer	0	0,00%
Volt	1	0,36%

20.2 Mariannenschule

Wahlbeteiligung	16,06%
Wahlberechtigte insgesamt	1.030
Wahlberechtigte ohne Sperrvermerk	822
Wahlberechtigte mit Sperrvermerk	208
Wahlberechtigte § 3 Abs. 4 LWG	0
Wähler insgesamt	132
Wähler mit Wahlschein	0

Erststimmen

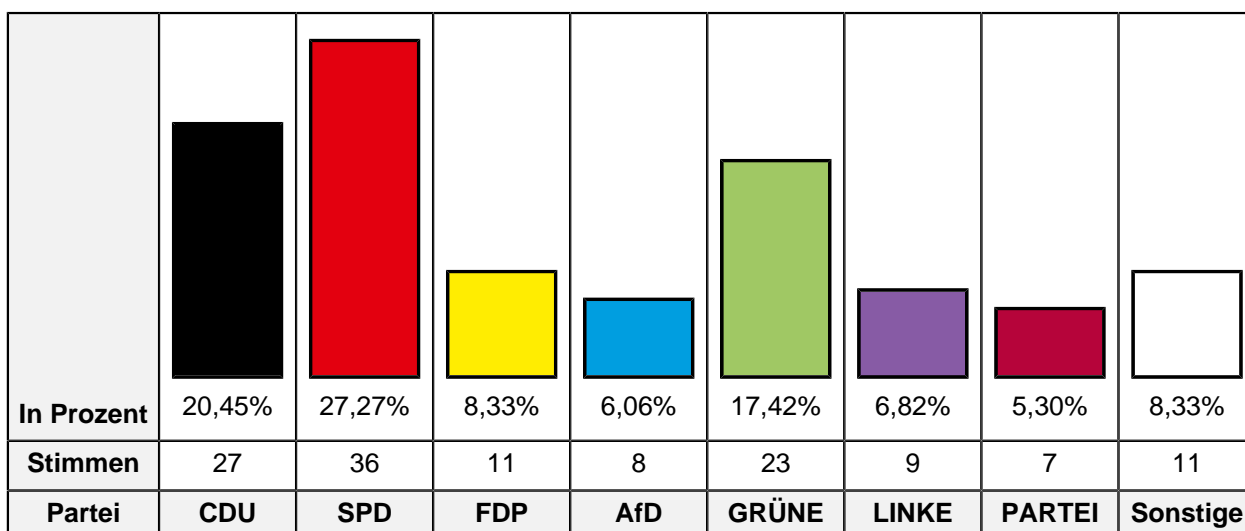
Ungültige Stimmen	0
Gültige Stimmen	132



Partei	LTW 2022 Stimmen	LTW 2022 Prozent
CDU	31	23,48%
SPD	35	26,52%
FDP	7	5,30%
AfD	12	9,09%
GRÜNE	27	20,45%
DIE LINKE	12	9,09%
Die PARTEI	8	6,06%
FREIE WÄHLER	0	0,00%
DKP	0	0,00%

Zweitstimmen

Ungültige Stimmen	0
Gültige Stimmen	132



Partei	LTW 2022 Stimmen	LTW 2022 Prozent
CDU	27	20,45%
SPD	36	27,27%
FDP	11	8,33%
AfD	8	6,06%
GRÜNE	23	17,42%
DIE LINKE	9	6,82%
PIRATEN	0	0,00%
Die PARTEI	7	5,30%
FREIE WÄHLER	1	0,76%
BIG	0	0,00%
ÖDP	0	0,00%
Volksabstimmung	0	0,00%
MLPD	0	0,00%
DIE VIOLETTEN	0	0,00%
Gesundheitsforschung	0	0,00%
ZENTRUM	0	0,00%
DKP	1	0,76%
dieBasis	2	1,52%
DSP	0	0,00%
Die Urbane.	1	0,76%
LIEBE	0	0,00%
FAMILIE	0	0,00%
neo	0	0,00%
Die Humanisten	0	0,00%

Partei	LTW 2022 Stimmen	LTW 2022 Prozent
PdF	0	0,00%
LfK	0	0,00%
Tierschutzpartei	3	2,27%
Team Todenhöfer	0	0,00%
Volt	3	2,27%

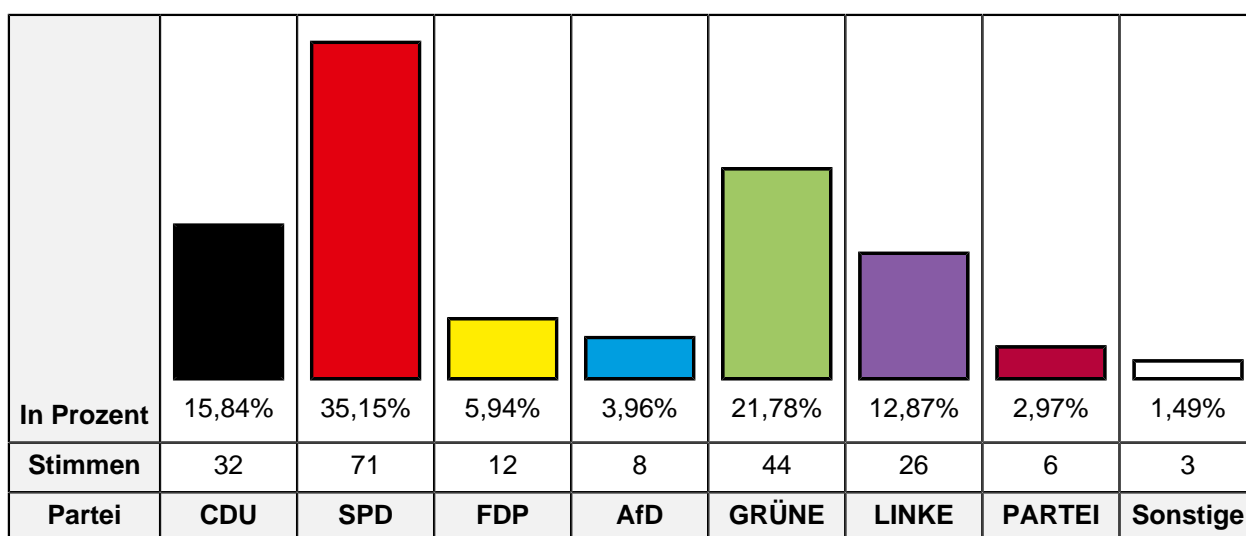
20.6 Hannah-Arendt-Gymnasium

Wahlbeteiligung **23,70%**

Wahlberechtigte insgesamt	1.003
Wahlberechtigte ohne Sperrvermerk	865
Wahlberechtigte mit Sperrvermerk	138
Wahlberechtigte § 3 Abs. 4 LWG	0
Wähler insgesamt	205
Wähler mit Wahlschein	0

Erststimmen

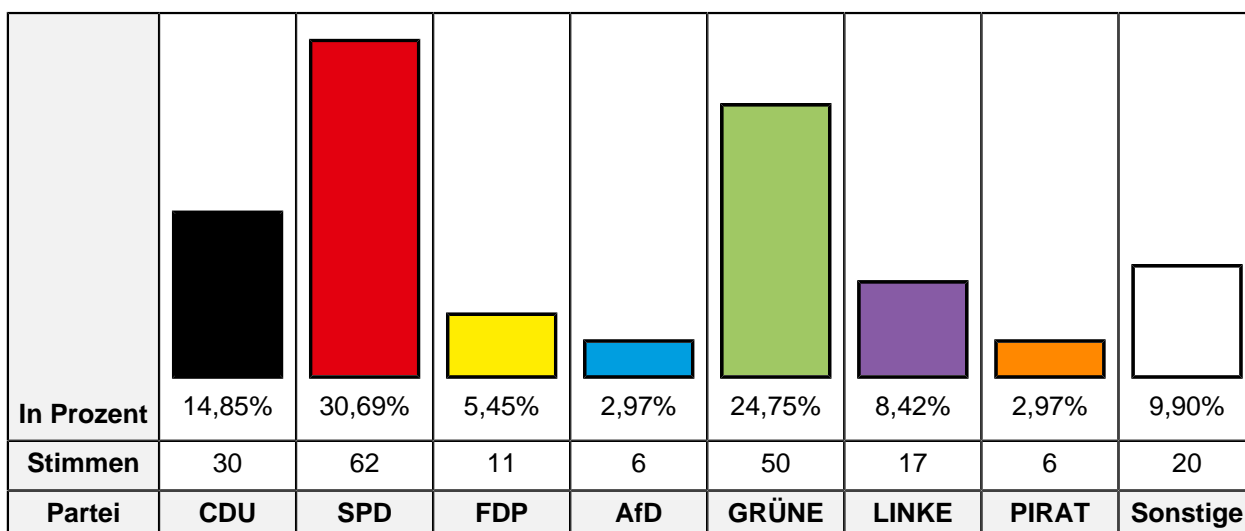
Ungültige Stimmen	3
Gültige Stimmen	202



Partei	LTW 2022 Stimmen	LTW 2022 Prozent
CDU	32	15,84%
SPD	71	35,15%
FDP	12	5,94%
AfD	8	3,96%
GRÜNE	44	21,78%
DIE LINKE	26	12,87%
Die PARTEI	6	2,97%
FREIE WÄHLER	2	0,99%
DKP	1	0,50%

Zweitstimmen

Ungültige Stimmen	3
Gültige Stimmen	202



Partei	LTW 2022 Stimmen	LTW 2022 Prozent
CDU	30	14,85%
SPD	62	30,69%
FDP	11	5,45%
AfD	6	2,97%
GRÜNE	50	24,75%
DIE LINKE	17	8,42%
PIRATEN	6	2,97%
Die PARTEI	3	1,49%
FREIE WÄHLER	1	0,50%
BIG	0	0,00%
ÖDP	0	0,00%
Volksabstimmung	0	0,00%
MLPD	0	0,00%
DIE VIOLETTEN	0	0,00%
Gesundheitsforschung	0	0,00%
ZENTRUM	0	0,00%
DKP	0	0,00%
dieBasis	3	1,49%
DSP	0	0,00%
Die Urbane.	2	0,99%
LIEBE	0	0,00%
FAMILIE	0	0,00%
neo	1	0,50%
Die Humanisten	3	1,49%

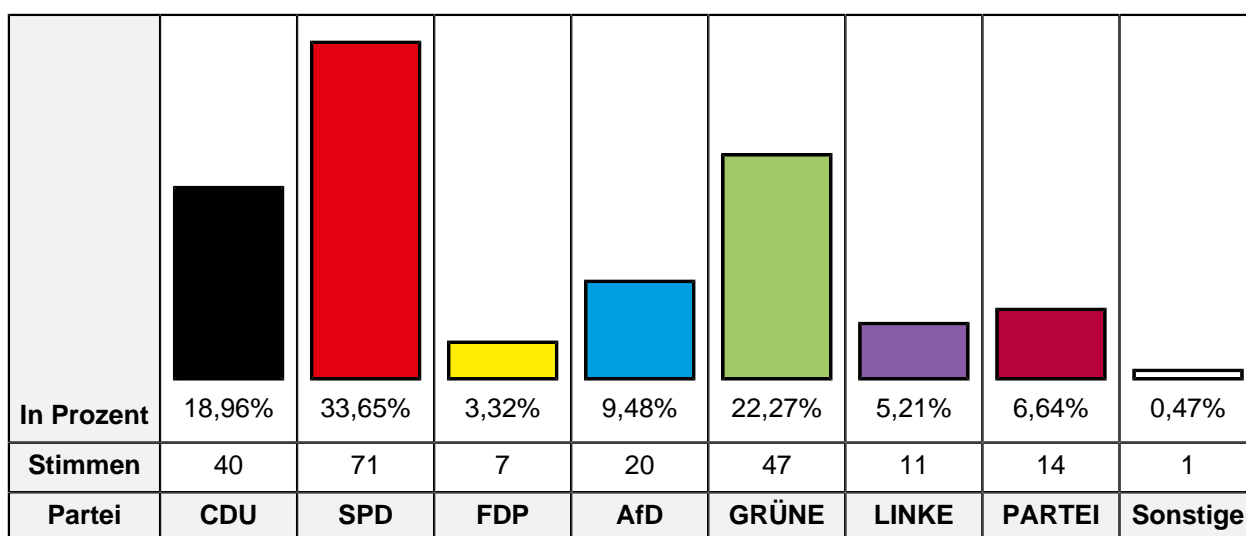
Partei	LTW 2022 Stimmen	LTW 2022 Prozent
PdF	0	0,00%
LfK	0	0,00%
Tierschutzpartei	3	1,49%
Team Todenhöfer	1	0,50%
Volt	3	1,49%

20.8 DPVV - Begegnungszentrum Krefeld e. V.

Wahlbeteiligung	29,28%
Wahlberechtigte insgesamt	867
Wahlberechtigte ohne Sperrvermerk	741
Wahlberechtigte mit Sperrvermerk	126
Wahlberechtigte § 3 Abs. 4 LWG	0
Wähler insgesamt	217
Wähler mit Wahlschein	0

Erststimmen

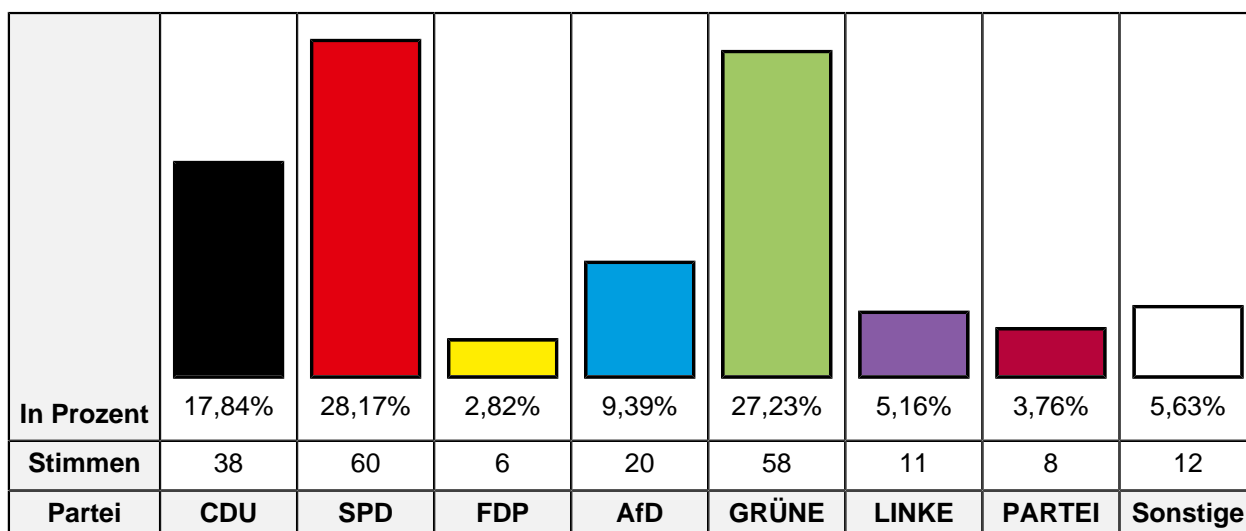
Ungültige Stimmen	6
Gültige Stimmen	211



Partei	LTW 2022 Stimmen	LTW 2022 Prozent
CDU	40	18,96%
SPD	71	33,65%
FDP	7	3,32%
AfD	20	9,48%
GRÜNE	47	22,27%
DIE LINKE	11	5,21%
Die PARTEI	14	6,64%
FREIE WÄHLER	0	0,00%
DKP	1	0,47%

Zweitstimmen

Ungültige Stimmen	4
Gültige Stimmen	213



Partei	LTW 2022 Stimmen	LTW 2022 Prozent
CDU	38	17,84%
SPD	60	28,17%
FDP	6	2,82%
AfD	20	9,39%
GRÜNE	58	27,23%
DIE LINKE	11	5,16%
PIRATEN	2	0,94%
Die PARTEI	8	3,76%
FREIE WÄHLER	1	0,47%
BIG	0	0,00%
ÖDP	0	0,00%
Volksabstimmung	0	0,00%
MLPD	0	0,00%
DIE VIOLETTEN	0	0,00%
Gesundheitsforschung	0	0,00%
ZENTRUM	0	0,00%
DKP	1	0,47%
dieBasis	0	0,00%
DSP	0	0,00%
Die Urbane.	0	0,00%
LIEBE	0	0,00%
FAMILIE	0	0,00%
neo	0	0,00%
Die Humanisten	1	0,47%

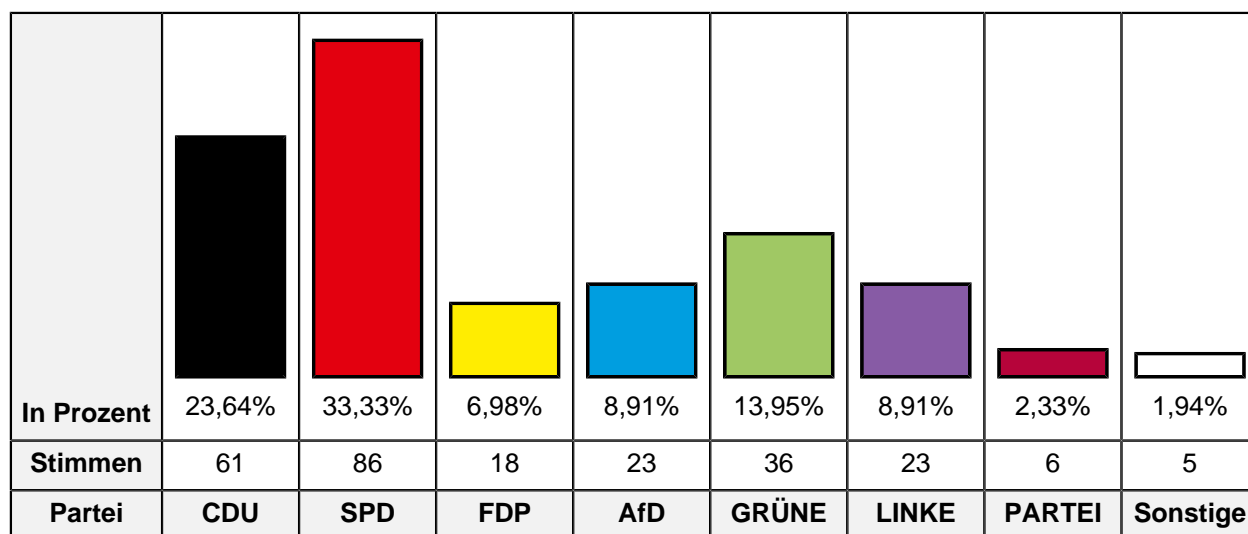
Partei	LTW 2022 Stimmen	LTW 2022 Prozent
PdF	0	0,00%
LfK	0	0,00%
Tierschutzpartei	4	1,88%
Team Todenhöfer	3	1,41%
Volt	0	0,00%

21.1 Rathaus Krefeld

Wahlbeteiligung	29,39%
Wahlberechtigte insgesamt	1.034
Wahlberechtigte ohne Sperrvermerk	888
Wahlberechtigte mit Sperrvermerk	146
Wahlberechtigte § 3 Abs. 4 LWG	0
Wähler insgesamt	261
Wähler mit Wahlschein	3

Erststimmen

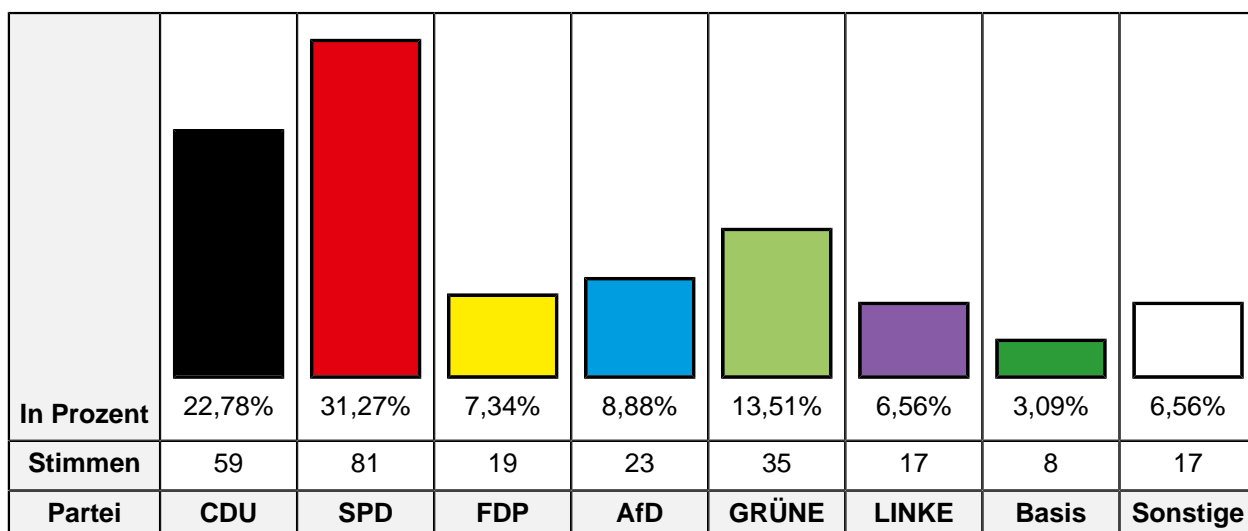
Ungültige Stimmen	3
Gültige Stimmen	258



Partei	LTW 2022 Stimmen	LTW 2022 Prozent
CDU	61	23,64%
SPD	86	33,33%
FDP	18	6,98%
AfD	23	8,91%
GRÜNE	36	13,95%
DIE LINKE	23	8,91%
Die PARTEI	6	2,33%
FREIE WÄHLER	3	1,16%
DKP	2	0,78%

Zweitstimmen

Ungültige Stimmen	2
Gültige Stimmen	259



Partei	LTW 2022 Stimmen	LTW 2022 Prozent
CDU	59	22,78%
SPD	81	31,27%
FDP	19	7,34%
AfD	23	8,88%
GRÜNE	35	13,51%
DIE LINKE	17	6,56%
PIRATEN	2	0,77%
Die PARTEI	1	0,39%
FREIE WÄHLER	1	0,39%
BIG	0	0,00%
ÖDP	0	0,00%
Volksabstimmung	1	0,39%
MLPD	1	0,39%
DIE VIOLETTEN	0	0,00%
Gesundheitsforschung	0	0,00%
ZENTRUM	0	0,00%
DKP	2	0,77%
dieBasis	8	3,09%
DSP	0	0,00%
Die Urbane.	0	0,00%
LIEBE	0	0,00%
FAMILIE	0	0,00%
neo	0	0,00%
Die Humanisten	1	0,39%

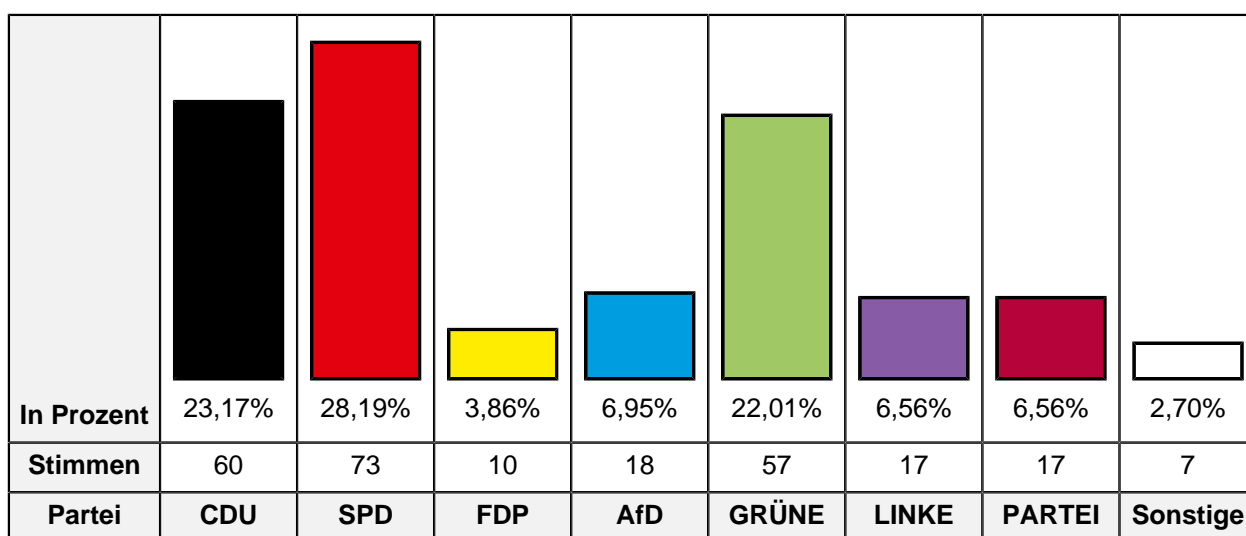
Partei	LTW 2022 Stimmen	LTW 2022 Prozent
PdF	0	0,00%
LfK	0	0,00%
Tierschutzpartei	3	1,16%
Team Todenhöfer	1	0,39%
Volt	4	1,54%

21.2 Rathaus Krefeld

Wahlbeteiligung	25,78%
Wahlberechtigte insgesamt	1.238
Wahlberechtigte ohne Sperrvermerk	1.028
Wahlberechtigte mit Sperrvermerk	210
Wahlberechtigte § 3 Abs. 4 LWG	0
Wähler insgesamt	265
Wähler mit Wahlschein	0

Erststimmen

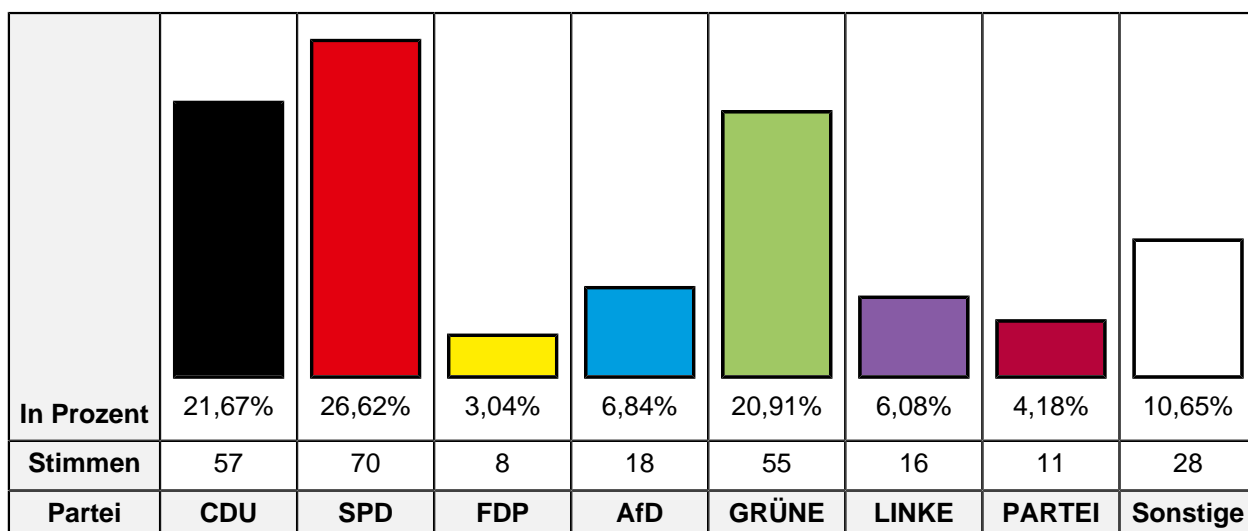
Ungültige Stimmen	6
Gültige Stimmen	259



Partei	LTW 2022 Stimmen	LTW 2022 Prozent
CDU	60	23,17%
SPD	73	28,19%
FDP	10	3,86%
AfD	18	6,95%
GRÜNE	57	22,01%
DIE LINKE	17	6,56%
Die PARTEI	17	6,56%
FREIE WÄHLER	4	1,54%
DKP	3	1,16%

Zweitstimmen

Ungültige Stimmen	2
Gültige Stimmen	263



Partei	LTW 2022 Stimmen	LTW 2022 Prozent
CDU	57	21,67%
SPD	70	26,62%
FDP	8	3,04%
AfD	18	6,84%
GRÜNE	55	20,91%
DIE LINKE	16	6,08%
PIRATEN	1	0,38%
Die PARTEI	11	4,18%
FREIE WÄHLER	5	1,90%
BIG	0	0,00%
ÖDP	0	0,00%
Volksabstimmung	0	0,00%
MLPD	0	0,00%
DIE VIOLETTEN	0	0,00%
Gesundheitsforschung	1	0,38%
ZENTRUM	0	0,00%
DKP	2	0,76%
dieBasis	8	3,04%
DSP	0	0,00%
Die Urbane.	1	0,38%
LIEBE	1	0,38%
FAMILIE	0	0,00%
neo	0	0,00%
Die Humanisten	2	0,76%

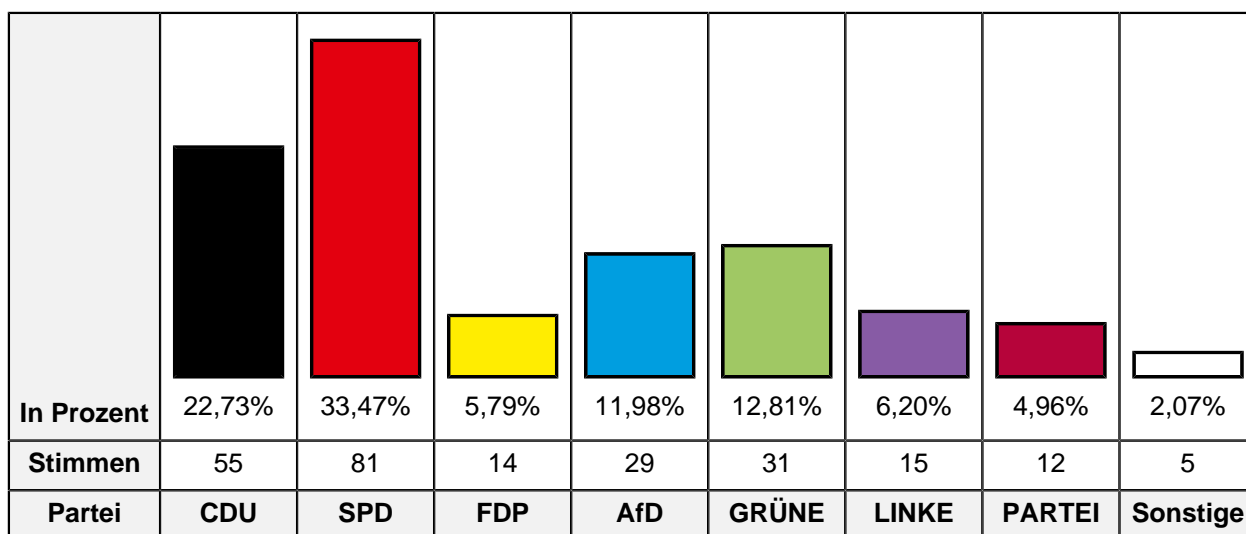
Partei	LTW 2022 Stimmen	LTW 2022 Prozent
PdF	0	0,00%
LfK	0	0,00%
Tierschutzpartei	4	1,52%
Team Todenhöfer	1	0,38%
Volt	2	0,76%

21.4 Stadt Krefeld Vermessungs- und Katasterwesen

Wahlbeteiligung	23,92%
Wahlberechtigte insgesamt	1.238
Wahlberechtigte ohne Sperrvermerk	1.045
Wahlberechtigte mit Sperrvermerk	193
Wahlberechtigte § 3 Abs. 4 LWG	0
Wähler insgesamt	250
Wähler mit Wahlschein	0

Erststimmen

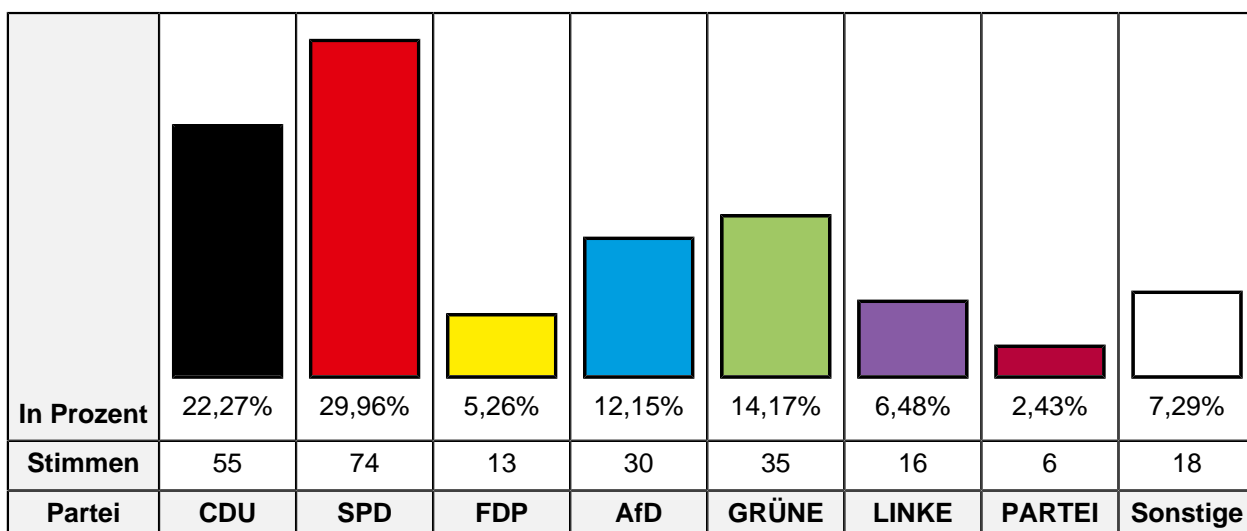
Ungültige Stimmen	8
Gültige Stimmen	242



Partei	LTW 2022 Stimmen	LTW 2022 Prozent
CDU	55	22,73%
SPD	81	33,47%
FDP	14	5,79%
AfD	29	11,98%
GRÜNE	31	12,81%
DIE LINKE	15	6,20%
Die PARTEI	12	4,96%
FREIE WÄHLER	4	1,65%
DKP	1	0,41%

Zweitstimmen

Ungültige Stimmen	3
Gültige Stimmen	247



Partei	LTW 2022 Stimmen	LTW 2022 Prozent
CDU	55	22,27%
SPD	74	29,96%
FDP	13	5,26%
AfD	30	12,15%
GRÜNE	35	14,17%
DIE LINKE	16	6,48%
PIRATEN	2	0,81%
Die PARTEI	6	2,43%
FREIE WÄHLER	3	1,21%
BIG	0	0,00%
ÖDP	1	0,40%
Volksabstimmung	0	0,00%
MLPD	1	0,40%
DIE VIOLETTEN	0	0,00%
Gesundheitsforschung	0	0,00%
ZENTRUM	0	0,00%
DKP	0	0,00%
dieBasis	1	0,40%
DSP	0	0,00%
Die Urbane.	1	0,40%
LIEBE	3	1,21%
FAMILIE	0	0,00%
neo	0	0,00%
Die Humanisten	1	0,40%

Partei	LTW 2022 Stimmen	LTW 2022 Prozent
PdF	0	0,00%
LfK	0	0,00%
Tierschutzpartei	2	0,81%
Team Todenhöfer	2	0,81%
Volt	1	0,40%

21.5 Mariannenschule

Wahlbeteiligung	24,17%
Wahlberechtigte insgesamt	794
Wahlberechtigte ohne Sperrvermerk	695
Wahlberechtigte mit Sperrvermerk	99
Wahlberechtigte § 3 Abs. 4 LWG	0
Wähler insgesamt	168
Wähler mit Wahlschein	0

Erststimmen

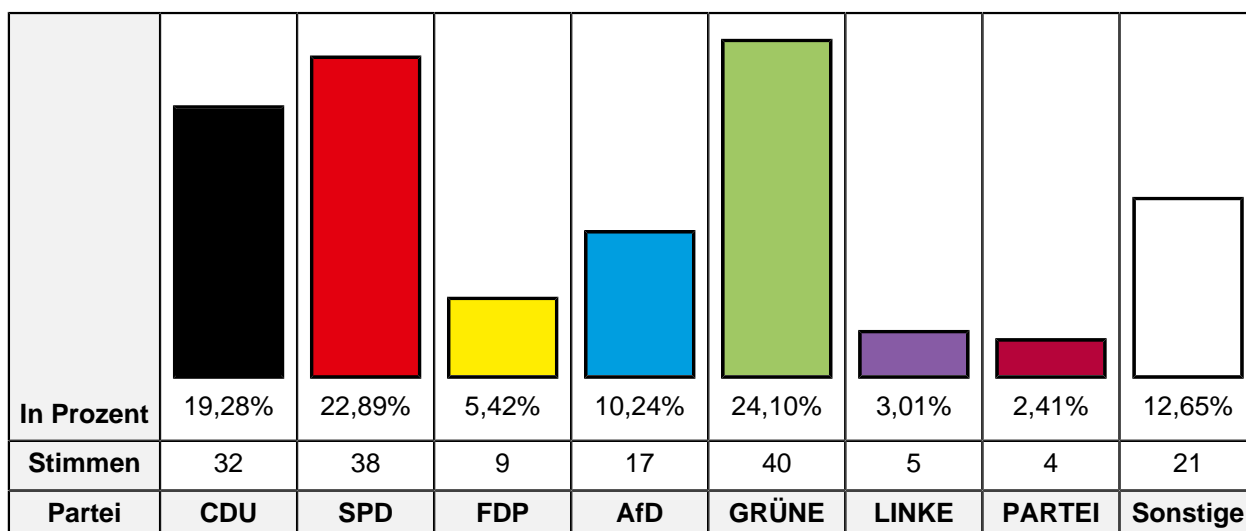
Ungültige Stimmen	4
Gültige Stimmen	164

In Prozent	21,95%	29,88%	4,27%	10,98%	18,29%	5,49%	5,49%	3,66%
Stimmen	36	49	7	18	30	9	9	6
Partei	CDU	SPD	FDP	AfD	GRÜNE	LINKE	PARTEI	Sonstige

Partei	LTW 2022 Stimmen	LTW 2022 Prozent
CDU	36	21,95%
SPD	49	29,88%
FDP	7	4,27%
AfD	18	10,98%
GRÜNE	30	18,29%
DIE LINKE	9	5,49%
Die PARTEI	9	5,49%
FREIE WÄHLER	2	1,22%
DKP	4	2,44%

Zweitstimmen

Ungültige Stimmen	2
Gültige Stimmen	166



Partei	LTW 2022 Stimmen	LTW 2022 Prozent
CDU	32	19,28%
SPD	38	22,89%
FDP	9	5,42%
AfD	17	10,24%
GRÜNE	40	24,10%
DIE LINKE	5	3,01%
PIRATEN	2	1,20%
Die PARTEI	4	2,41%
FREIE WÄHLER	2	1,20%
BIG	1	0,60%
ÖDP	0	0,00%
Volksabstimmung	0	0,00%
MLPD	0	0,00%
DIE VIOLETTEN	0	0,00%
Gesundheitsforschung	1	0,60%
ZENTRUM	0	0,00%
DKP	2	1,20%
dieBasis	3	1,81%
DSP	0	0,00%
Die Urbane.	0	0,00%
LIEBE	0	0,00%
FAMILIE	2	1,20%
neo	0	0,00%
Die Humanisten	2	1,20%

Partei	LTW 2022 Stimmen	LTW 2022 Prozent
PdF	1	0,60%
LfK	0	0,00%
Tierschutzpartei	2	1,20%
Team Todenhöfer	0	0,00%
Volt	3	1,81%

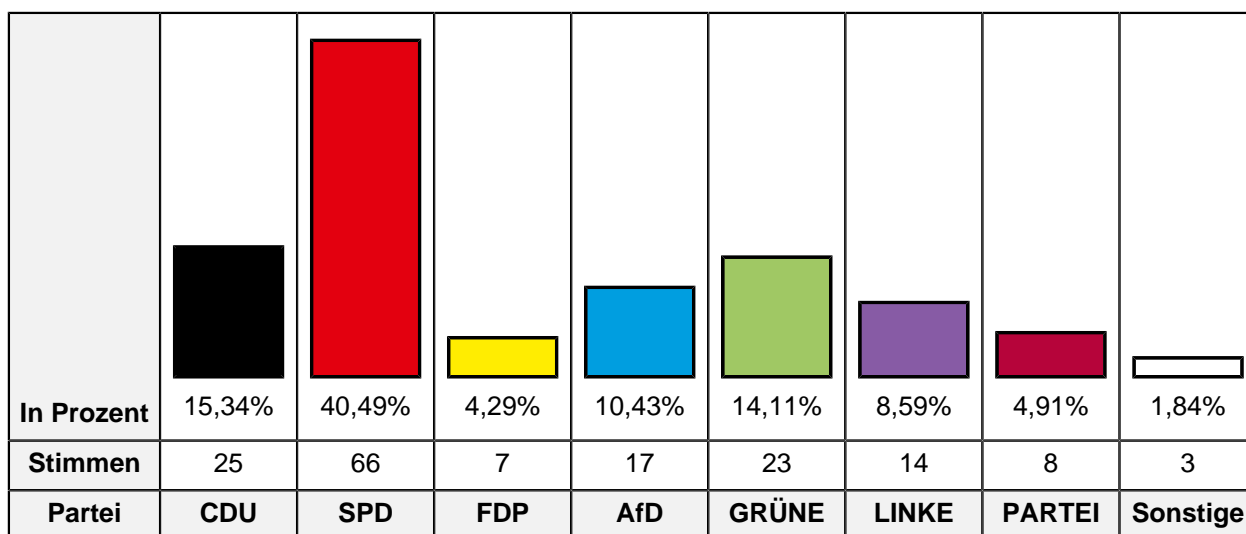
22.1 Mariannenschule

Wahlbeteiligung **19,79%**

Wahlberechtigte insgesamt	968
Wahlberechtigte ohne Sperrvermerk	849
Wahlberechtigte mit Sperrvermerk	119
Wahlberechtigte § 3 Abs. 4 LWG	0
Wähler insgesamt	168
Wähler mit Wahlschein	2

Erststimmen

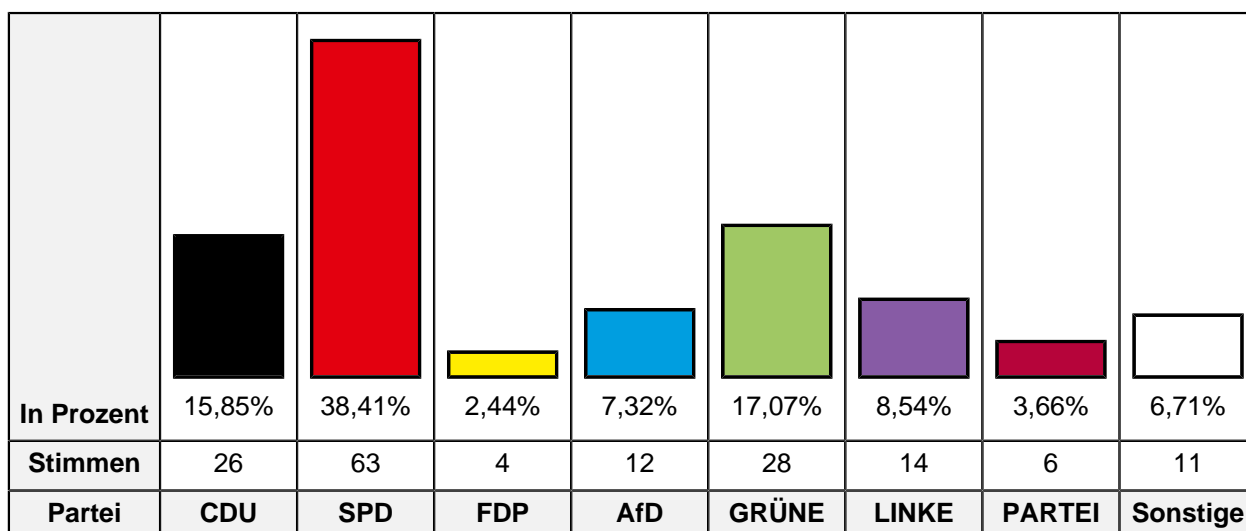
Ungültige Stimmen	5
Gültige Stimmen	163



Partei	LTW 2022 Stimmen	LTW 2022 Prozent
CDU	25	15,34%
SPD	66	40,49%
FDP	7	4,29%
AfD	17	10,43%
GRÜNE	23	14,11%
DIE LINKE	14	8,59%
Die PARTEI	8	4,91%
FREIE WÄHLER	2	1,23%
DKP	1	0,61%

Zweitstimmen

Ungültige Stimmen	4
Gültige Stimmen	164



Partei	LTW 2022 Stimmen	LTW 2022 Prozent
CDU	26	15,85%
SPD	63	38,41%
FDP	4	2,44%
AfD	12	7,32%
GRÜNE	28	17,07%
DIE LINKE	14	8,54%
PIRATEN	0	0,00%
Die PARTEI	6	3,66%
FREIE WÄHLER	3	1,83%
BIG	4	2,44%
ÖDP	0	0,00%
Volksabstimmung	0	0,00%
MLPD	0	0,00%
DIE VIOLETTEN	0	0,00%
Gesundheitsforschung	0	0,00%
ZENTRUM	0	0,00%
DKP	0	0,00%
dieBasis	2	1,22%
DSP	0	0,00%
Die Urbane.	0	0,00%
LIEBE	0	0,00%
FAMILIE	0	0,00%
neo	0	0,00%
Die Humanisten	0	0,00%

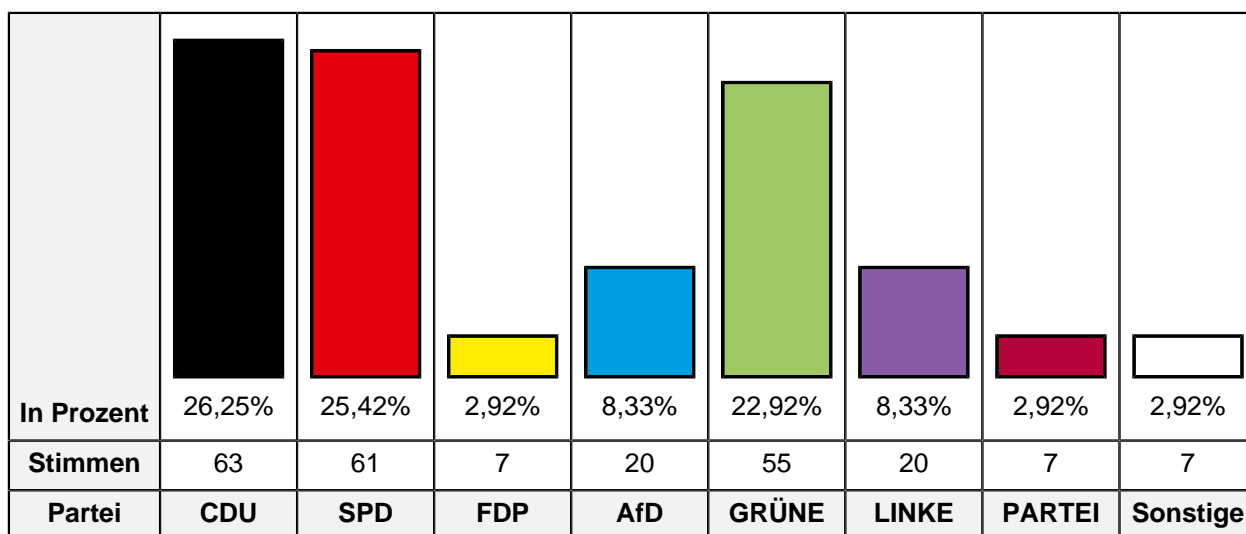
Partei	LTW 2022 Stimmen	LTW 2022 Prozent
PdF	0	0,00%
LfK	0	0,00%
Tierschutzpartei	2	1,22%
Team Todenhöfer	0	0,00%
Volt	0	0,00%

22.2 Brüder-Grimm-Schule

Wahlbeteiligung	24,57%
Wahlberechtigte insgesamt	1.161
Wahlberechtigte ohne Sperrvermerk	997
Wahlberechtigte mit Sperrvermerk	164
Wahlberechtigte § 3 Abs. 4 LWG	0
Wähler insgesamt	245
Wähler mit Wahlschein	1

Erststimmen

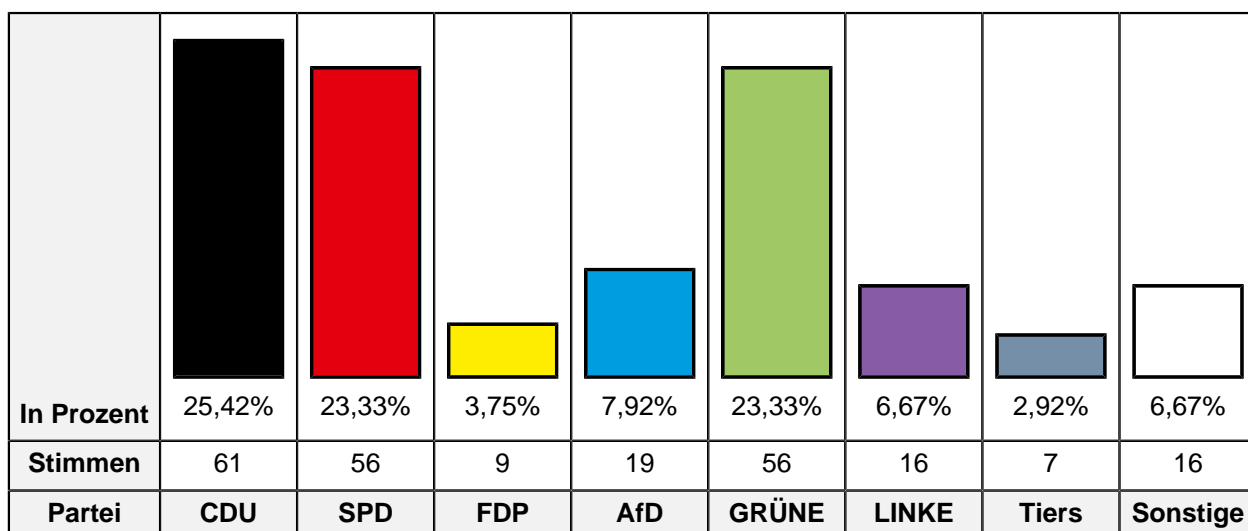
Ungültige Stimmen	5
Gültige Stimmen	240



Partei	LTW 2022 Stimmen	LTW 2022 Prozent
CDU	63	26,25%
SPD	61	25,42%
FDP	7	2,92%
AfD	20	8,33%
GRÜNE	55	22,92%
DIE LINKE	20	8,33%
Die PARTEI	7	2,92%
FREIE WÄHLER	5	2,08%
DKP	2	0,83%

Zweitstimmen

Ungültige Stimmen	5
Gültige Stimmen	240



Partei	LTW 2022 Stimmen	LTW 2022 Prozent
CDU	61	25,42%
SPD	56	23,33%
FDP	9	3,75%
AfD	19	7,92%
GRÜNE	56	23,33%
DIE LINKE	16	6,67%
PIRATEN	0	0,00%
Die PARTEI	6	2,50%
FREIE WÄHLER	6	2,50%
BIG	0	0,00%
ÖDP	1	0,42%
Volksabstimmung	0	0,00%
MLPD	0	0,00%
DIE VIOLETTEN	0	0,00%
Gesundheitsforschung	0	0,00%
ZENTRUM	0	0,00%
DKP	1	0,42%
dieBasis	0	0,00%
DSP	0	0,00%
Die Urbane.	0	0,00%
LIEBE	0	0,00%
FAMILIE	1	0,42%
neo	0	0,00%
Die Humanisten	0	0,00%

Partei	LTW 2022 Stimmen	LTW 2022 Prozent
PdF	0	0,00%
LfK	0	0,00%
Tierschutzpartei	7	2,92%
Team Todenhöfer	0	0,00%
Volt	1	0,42%

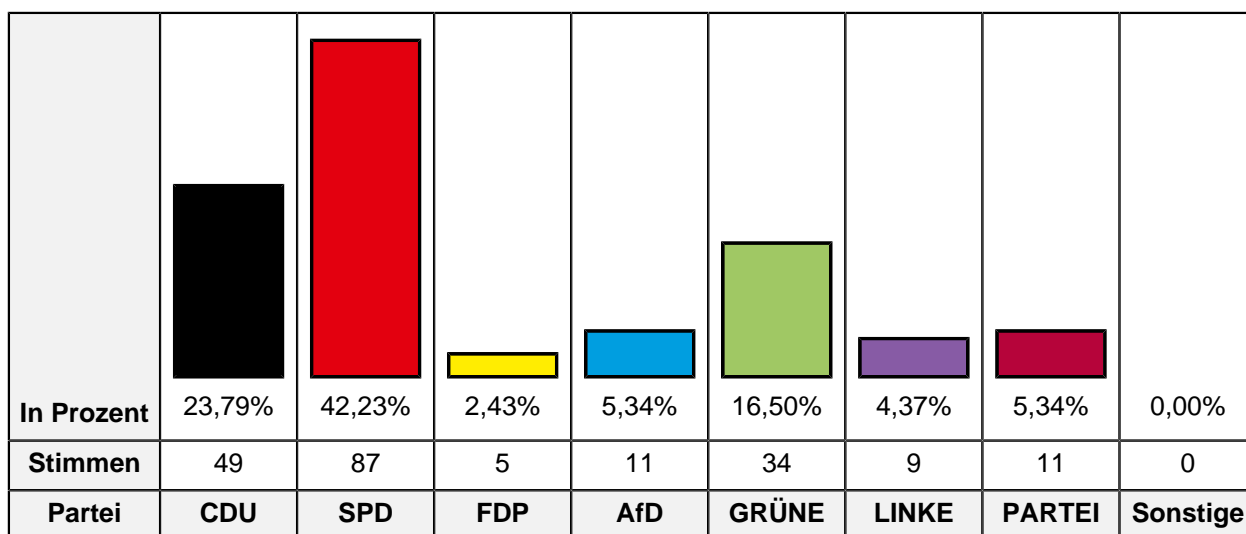
22.4 Brüder-Grimm-Schule

Wahlbeteiligung **29,24%**

Wahlberechtigte insgesamt	877
Wahlberechtigte ohne Sperrvermerk	708
Wahlberechtigte mit Sperrvermerk	169
Wahlberechtigte § 3 Abs. 4 LWG	0
Wähler insgesamt	207
Wähler mit Wahlschein	1

Erststimmen

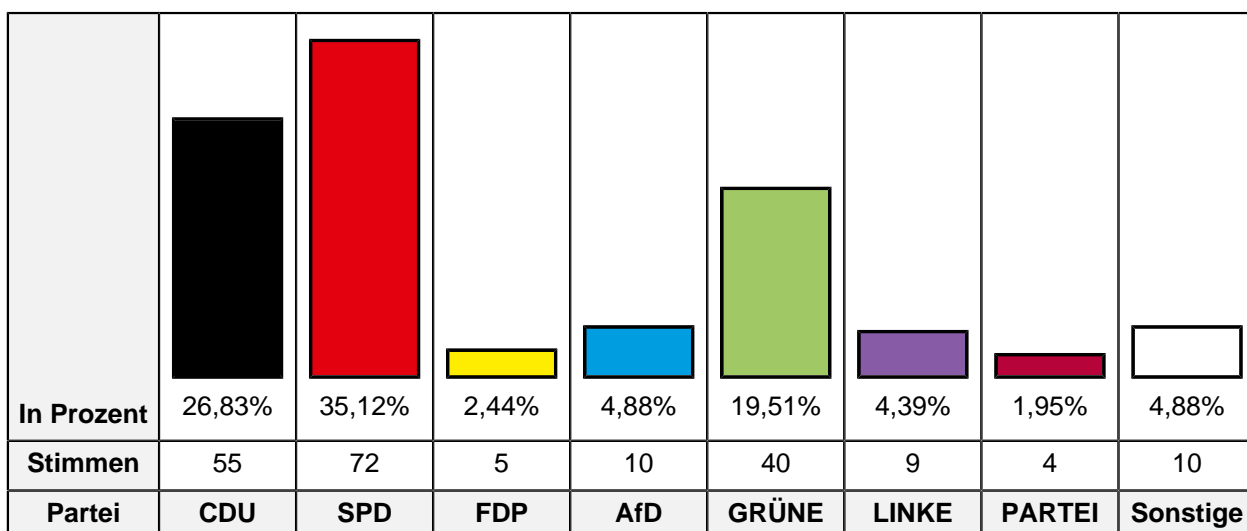
Ungültige Stimmen	1
Gültige Stimmen	206



Partei	LTW 2022 Stimmen	LTW 2022 Prozent
CDU	49	23,79%
SPD	87	42,23%
FDP	5	2,43%
AfD	11	5,34%
GRÜNE	34	16,50%
DIE LINKE	9	4,37%
Die PARTEI	11	5,34%
FREIE WÄHLER	0	0,00%
DKP	0	0,00%

Zweitstimmen

Ungültige Stimmen	2
Gültige Stimmen	205



Partei	LTW 2022 Stimmen	LTW 2022 Prozent
CDU	55	26,83%
SPD	72	35,12%
FDP	5	2,44%
AfD	10	4,88%
GRÜNE	40	19,51%
DIE LINKE	9	4,39%
PIRATEN	1	0,49%
Die PARTEI	4	1,95%
FREIE WÄHLER	1	0,49%
BIG	0	0,00%
ÖDP	0	0,00%
Volksabstimmung	0	0,00%
MLPD	0	0,00%
DIE VIOLETTEN	2	0,98%
Gesundheitsforschung	0	0,00%
ZENTRUM	0	0,00%
DKP	0	0,00%
dieBasis	3	1,46%
DSP	0	0,00%
Die Urbane.	0	0,00%
LIEBE	0	0,00%
FAMILIE	0	0,00%
neo	0	0,00%
Die Humanisten	0	0,00%

Partei	LTW 2022 Stimmen	LTW 2022 Prozent
PdF	0	0,00%
LfK	0	0,00%
Tierschutzpartei	1	0,49%
Team Todenhöfer	2	0,98%
Volt	0	0,00%

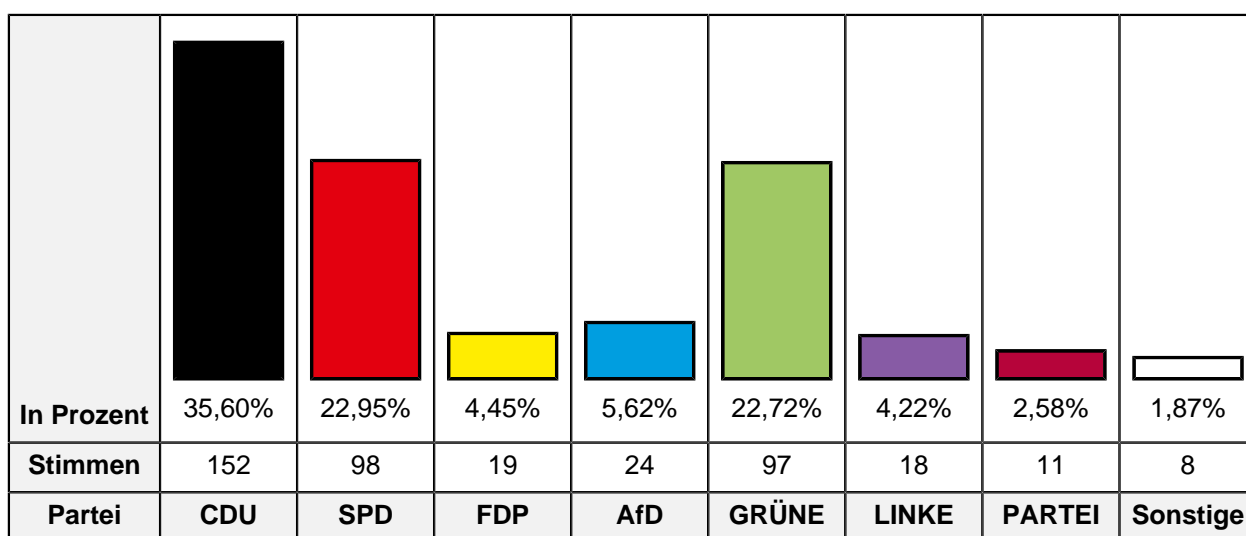
22.5 Gymnasium am Moltkeplatz

Wahlbeteiligung **50,06%**

Wahlberechtigte insgesamt	1.179
Wahlberechtigte ohne Sperrvermerk	869
Wahlberechtigte mit Sperrvermerk	310
Wahlberechtigte § 3 Abs. 4 LWG	0
Wähler insgesamt	435
Wähler mit Wahlschein	0

Erststimmen

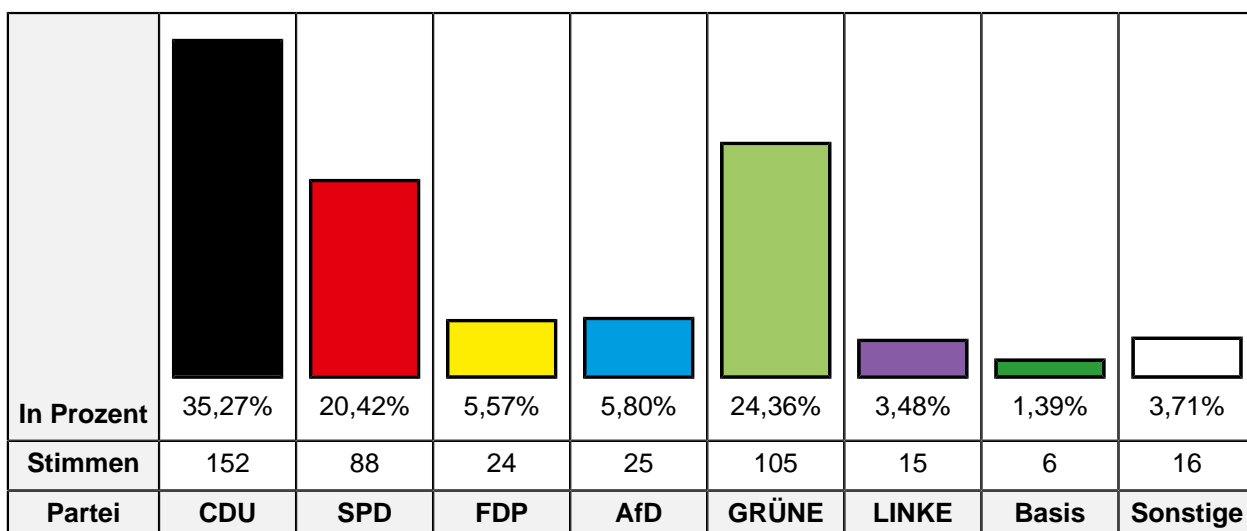
Ungültige Stimmen	8
Gültige Stimmen	427



Partei	LTW 2022 Stimmen	LTW 2022 Prozent
CDU	152	35,60%
SPD	98	22,95%
FDP	19	4,45%
AfD	24	5,62%
GRÜNE	97	22,72%
DIE LINKE	18	4,22%
Die PARTEI	11	2,58%
FREIE WÄHLER	7	1,64%
DKP	1	0,23%

Zweitstimmen

Ungültige Stimmen	4
Gültige Stimmen	431



Partei	LTW 2022 Stimmen	LTW 2022 Prozent
CDU	152	35,27%
SPD	88	20,42%
FDP	24	5,57%
AfD	25	5,80%
GRÜNE	105	24,36%
DIE LINKE	15	3,48%
PIRATEN	0	0,00%
Die PARTEI	5	1,16%
FREIE WÄHLER	3	0,70%
BIG	0	0,00%
ÖDP	1	0,23%
Volksabstimmung	0	0,00%
MLPD	2	0,46%
DIE VIOLETTEN	0	0,00%
Gesundheitsforschung	0	0,00%
ZENTRUM	0	0,00%
DKP	0	0,00%
dieBasis	6	1,39%
DSP	0	0,00%
Die Urbane.	1	0,23%
LIEBE	0	0,00%
FAMILIE	1	0,23%
neo	0	0,00%
Die Humanisten	1	0,23%

Partei	LTW 2022 Stimmen	LTW 2022 Prozent
PdF	0	0,00%
LfK	0	0,00%
Tierschutzpartei	1	0,23%
Team Todenhöfer	0	0,00%
Volt	1	0,23%

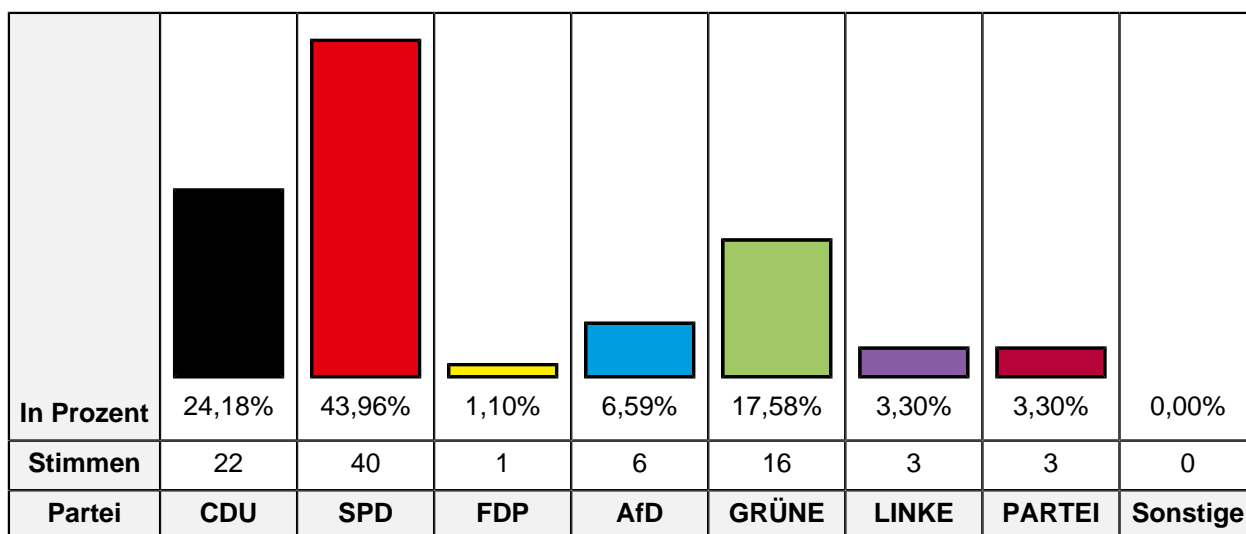
22.6 Mariannenschule

Wahlbeteiligung **13,72%**

Wahlberechtigte insgesamt	741
Wahlberechtigte ohne Sperrvermerk	678
Wahlberechtigte mit Sperrvermerk	63
Wahlberechtigte § 3 Abs. 4 LWG	0
Wähler insgesamt	93
Wähler mit Wahlschein	0

Erststimmen

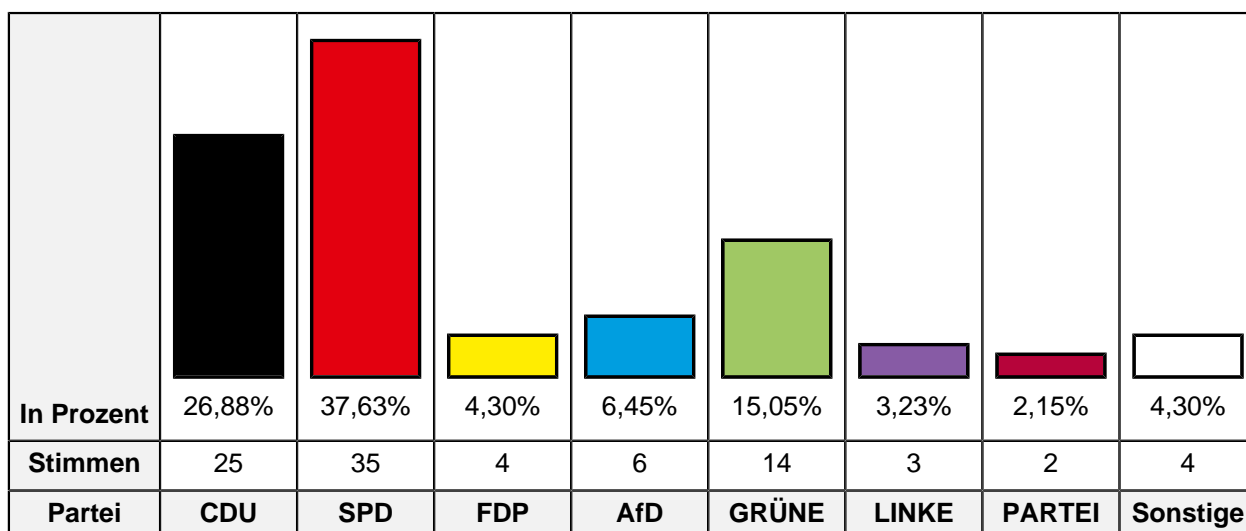
Ungültige Stimmen	2
Gültige Stimmen	91



Partei	LTW 2022 Stimmen	LTW 2022 Prozent
CDU	22	24,18%
SPD	40	43,96%
FDP	1	1,10%
AfD	6	6,59%
GRÜNE	16	17,58%
DIE LINKE	3	3,30%
Die PARTEI	3	3,30%
FREIE WÄHLER	0	0,00%
DKP	0	0,00%

Zweitstimmen

Ungültige Stimmen	0
Gültige Stimmen	93



Partei	LTW 2022 Stimmen	LTW 2022 Prozent
CDU	25	26,88%
SPD	35	37,63%
FDP	4	4,30%
AfD	6	6,45%
GRÜNE	14	15,05%
DIE LINKE	3	3,23%
PIRATEN	0	0,00%
Die PARTEI	2	2,15%
FREIE WÄHLER	1	1,08%
BIG	0	0,00%
ÖDP	0	0,00%
Volksabstimmung	0	0,00%
MLPD	0	0,00%
DIE VIOLETTEN	0	0,00%
Gesundheitsforschung	0	0,00%
ZENTRUM	0	0,00%
DKP	0	0,00%
dieBasis	2	2,15%
DSP	0	0,00%
Die Urbane.	0	0,00%
LIEBE	0	0,00%
FAMILIE	0	0,00%
neo	0	0,00%
Die Humanisten	0	0,00%

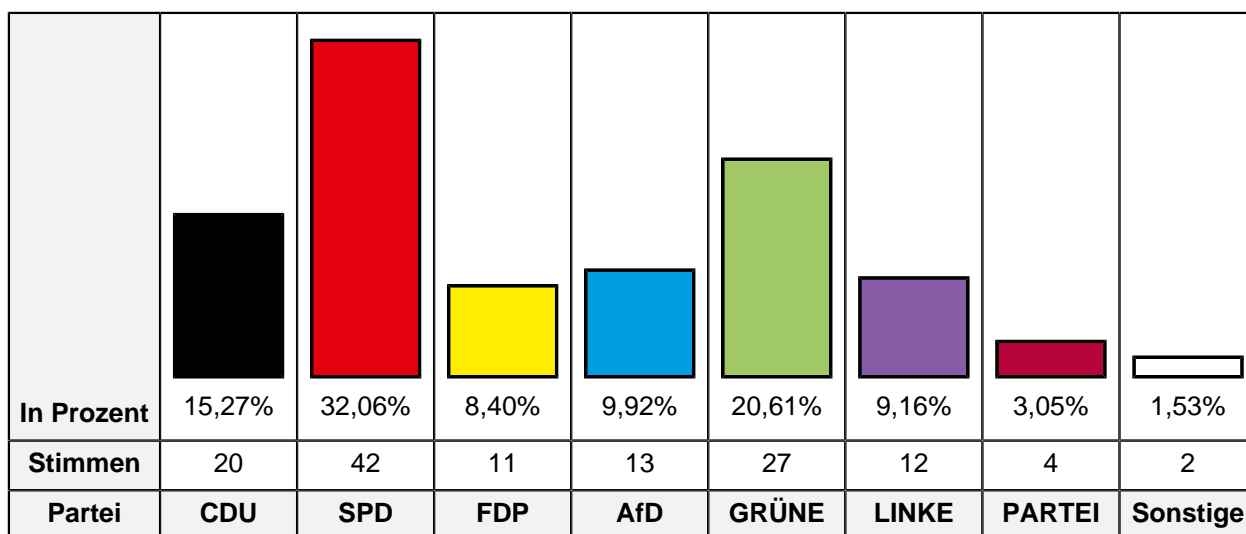
Partei	LTW 2022 Stimmen	LTW 2022 Prozent
PdF	0	0,00%
LfK	0	0,00%
Tierschutzpartei	0	0,00%
Team Todenhöfer	0	0,00%
Volt	1	1,08%

23.1 Hannah-Arendt Gymnasium

Wahlbeteiligung	27,03%
Wahlberechtigte insgesamt	542
Wahlberechtigte ohne Sperrvermerk	492
Wahlberechtigte mit Sperrvermerk	50
Wahlberechtigte § 3 Abs. 4 LWG	0
Wähler insgesamt	133
Wähler mit Wahlschein	0

Erststimmen

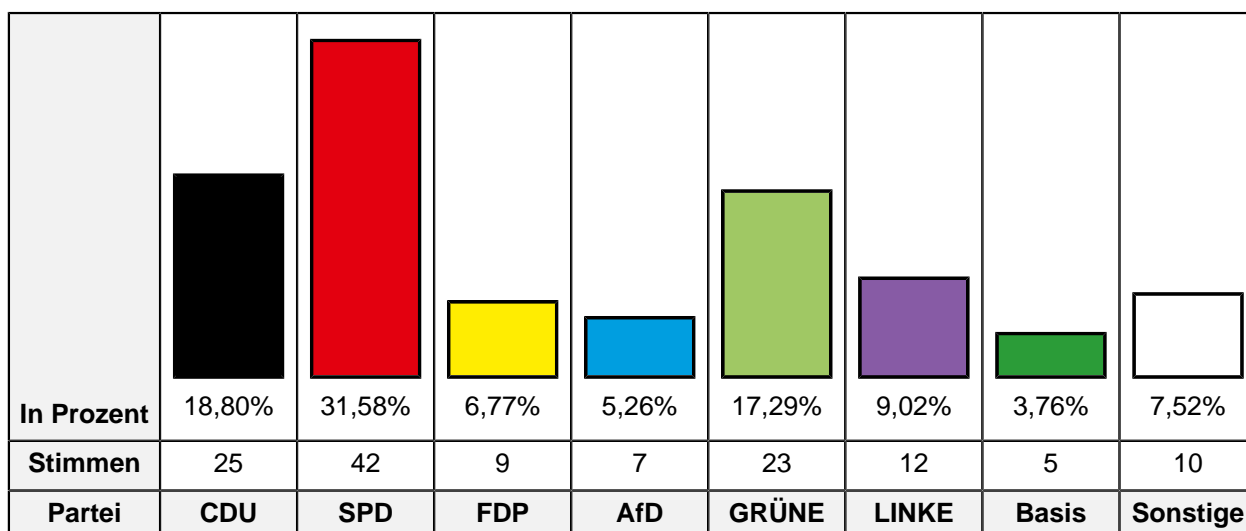
Ungültige Stimmen	2
Gültige Stimmen	131



Partei	LTW 2022 Stimmen	LTW 2022 Prozent
CDU	20	15,27%
SPD	42	32,06%
FDP	11	8,40%
AfD	13	9,92%
GRÜNE	27	20,61%
DIE LINKE	12	9,16%
Die PARTEI	4	3,05%
FREIE WÄHLER	1	0,76%
MLPD	0	0,00%
DKP	1	0,76%

Zweitstimmen

Ungültige Stimmen	0
Gültige Stimmen	133



Partei	LTW 2022 Stimmen	LTW 2022 Prozent
CDU	25	18,80%
SPD	42	31,58%
FDP	9	6,77%
AfD	7	5,26%
GRÜNE	23	17,29%
DIE LINKE	12	9,02%
PIRATEN	0	0,00%
Die PARTEI	3	2,26%
FREIE WÄHLER	0	0,00%
BIG	0	0,00%
ÖDP	0	0,00%
Volksabstimmung	0	0,00%
MLPD	0	0,00%
DIE VIOLETTEN	0	0,00%
Gesundheitsforschung	0	0,00%
ZENTRUM	0	0,00%
DKP	1	0,75%
dieBasis	5	3,76%
DSP	0	0,00%
Die Urbane.	2	1,50%
LIEBE	0	0,00%
FAMILIE	0	0,00%
neo	0	0,00%
Die Humanisten	0	0,00%

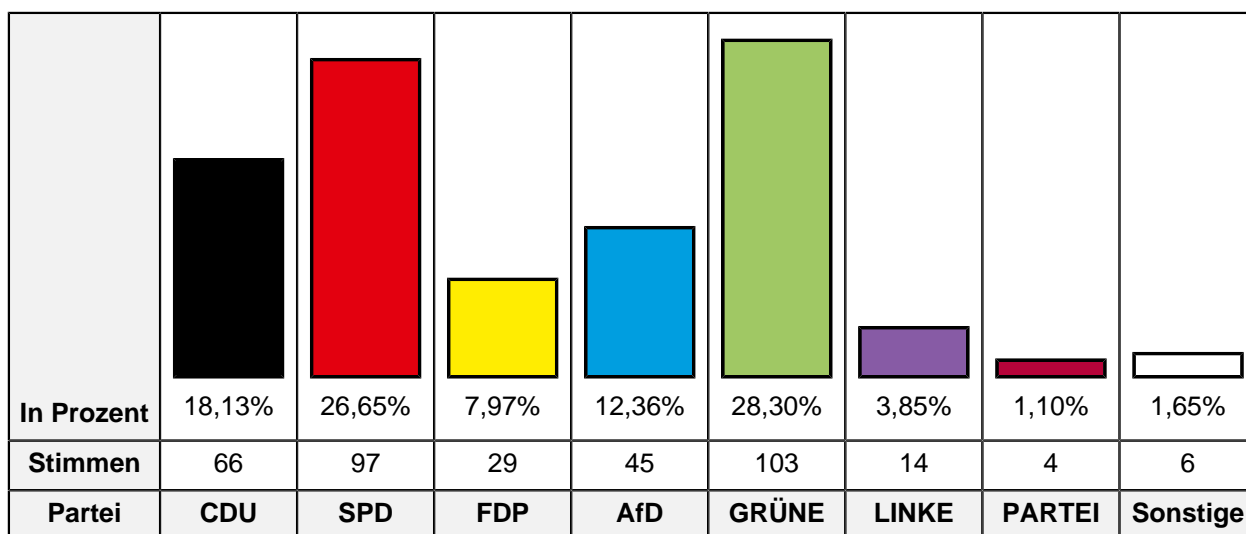
Partei	LTW 2022 Stimmen	LTW 2022 Prozent
PdF	0	0,00%
LfK	0	0,00%
Tierschutzpartei	1	0,75%
Team Todenhöfer	0	0,00%
Volt	3	2,26%

23.2 Hannah-Arendt-Gymnasium

Wahlbeteiligung	29,39%
Wahlberechtigte insgesamt	1.541
Wahlberechtigte ohne Sperrvermerk	1.269
Wahlberechtigte mit Sperrvermerk	272
Wahlberechtigte § 3 Abs. 4 LWG	0
Wähler insgesamt	373
Wähler mit Wahlschein	0

Erststimmen

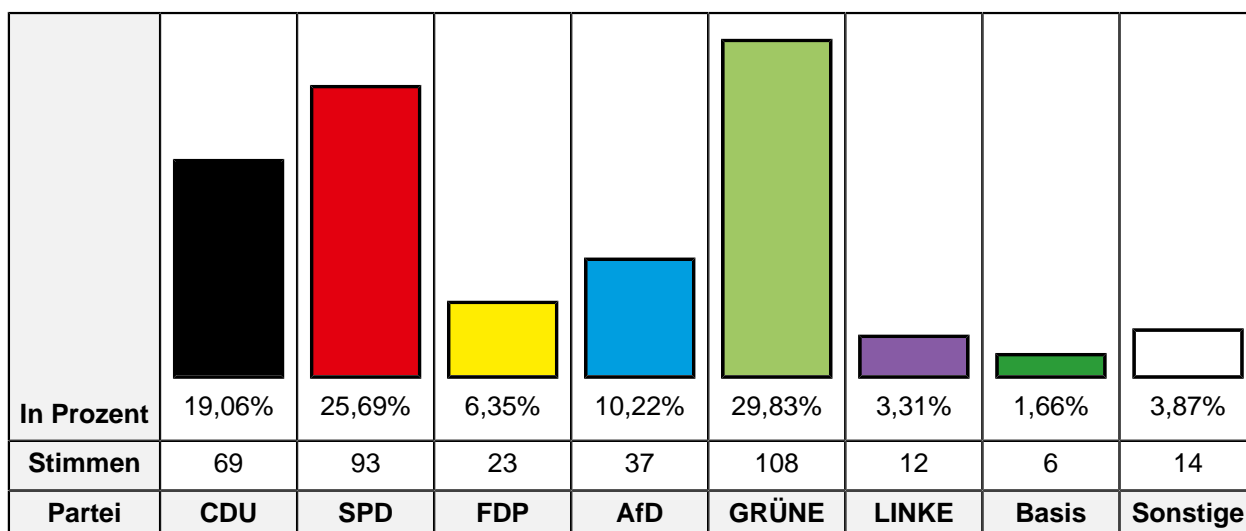
Ungültige Stimmen	9
Gültige Stimmen	364



Partei	LTW 2022 Stimmen	LTW 2022 Prozent
CDU	66	18,13%
SPD	97	26,65%
FDP	29	7,97%
AfD	45	12,36%
GRÜNE	103	28,30%
DIE LINKE	14	3,85%
Die PARTEI	4	1,10%
FREIE WÄHLER	4	1,10%
MLPD	0	0,00%
DKP	2	0,55%

Zweitstimmen

Ungültige Stimmen	11
Gültige Stimmen	362



Partei	LTW 2022 Stimmen	LTW 2022 Prozent
CDU	69	19,06%
SPD	93	25,69%
FDP	23	6,35%
AfD	37	10,22%
GRÜNE	108	29,83%
DIE LINKE	12	3,31%
PIRATEN	0	0,00%
Die PARTEI	1	0,28%
FREIE WÄHLER	3	0,83%
BIG	0	0,00%
ÖDP	1	0,28%
Volksabstimmung	1	0,28%
MLPD	0	0,00%
DIE VIOLETTEN	0	0,00%
Gesundheitsforschung	0	0,00%
ZENTRUM	0	0,00%
DKP	1	0,28%
dieBasis	6	1,66%
DSP	0	0,00%
Die Urbane.	0	0,00%
LIEBE	0	0,00%
FAMILIE	0	0,00%
neo	0	0,00%
Die Humanisten	0	0,00%

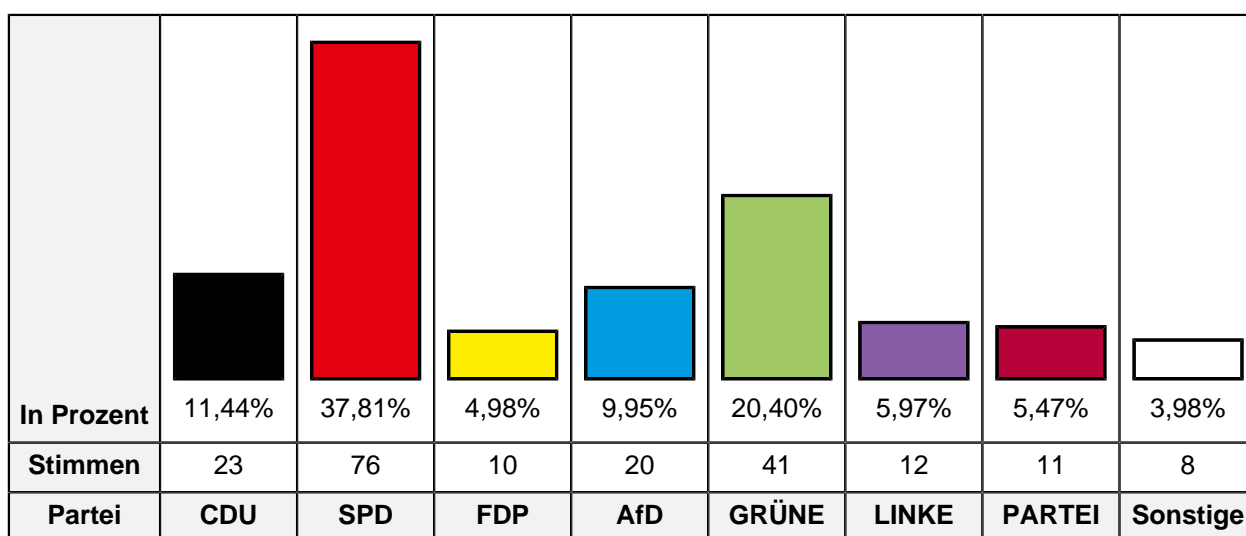
Partei	LTW 2022 Stimmen	LTW 2022 Prozent
PdF	1	0,28%
LfK	0	0,00%
Tierschutzpartei	2	0,55%
Team Todenhöfer	0	0,00%
Volt	4	1,10%

23.3 Kolpinghaus

Wahlbeteiligung	24,94%
Wahlberechtigte insgesamt	912
Wahlberechtigte ohne Sperrvermerk	818
Wahlberechtigte mit Sperrvermerk	94
Wahlberechtigte § 3 Abs. 4 LWG	0
Wähler insgesamt	204
Wähler mit Wahlschein	0

Erststimmen

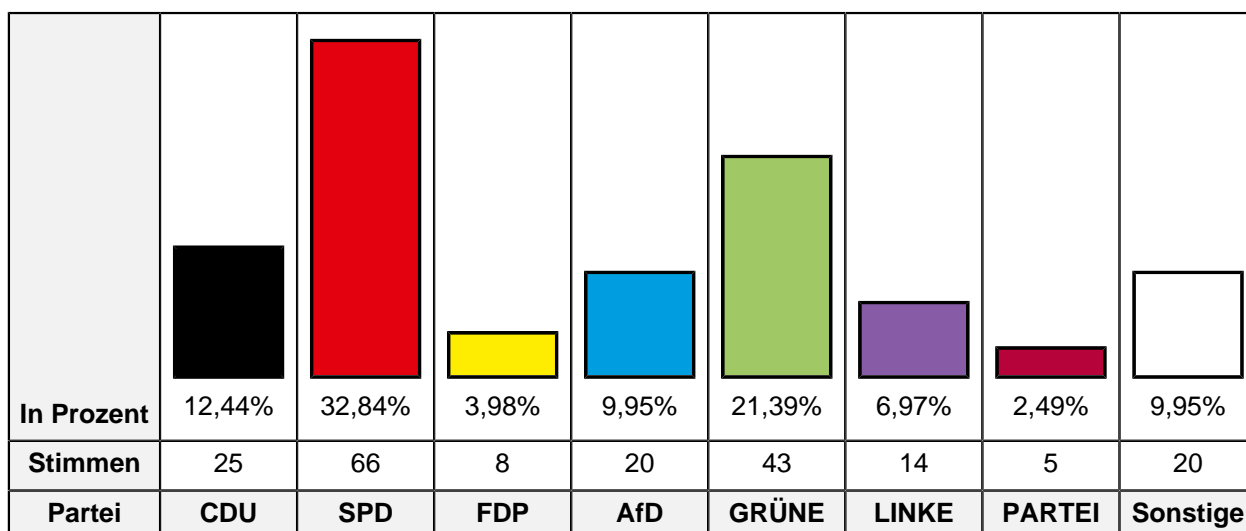
Ungültige Stimmen	3
Gültige Stimmen	201



Partei	LTW 2022 Stimmen	LTW 2022 Prozent
CDU	23	11,44%
SPD	76	37,81%
FDP	10	4,98%
AfD	20	9,95%
GRÜNE	41	20,40%
DIE LINKE	12	5,97%
Die PARTEI	11	5,47%
FREIE WÄHLER	2	1,00%
MLPD	2	1,00%
DKP	4	1,99%

Zweitstimmen

Ungültige Stimmen	3
Gültige Stimmen	201



Partei	LTW 2022 Stimmen	LTW 2022 Prozent
CDU	25	12,44%
SPD	66	32,84%
FDP	8	3,98%
AfD	20	9,95%
GRÜNE	43	21,39%
DIE LINKE	14	6,97%
PIRATEN	0	0,00%
Die PARTEI	5	2,49%
FREIE WÄHLER	4	1,99%
BIG	0	0,00%
ÖDP	0	0,00%
Volksabstimmung	0	0,00%
MLPD	1	0,50%
DIE VIOLETTEN	1	0,50%
Gesundheitsforschung	0	0,00%
ZENTRUM	1	0,50%
DKP	3	1,49%
dieBasis	4	1,99%
DSP	0	0,00%
Die Urbane.	0	0,00%
LIEBE	0	0,00%
FAMILIE	0	0,00%
neo	0	0,00%
Die Humanisten	1	0,50%

Partei	LTW 2022 Stimmen	LTW 2022 Prozent
PdF	0	0,00%
LfK	0	0,00%
Tierschutzpartei	5	2,49%
Team Todenhöfer	0	0,00%
Volt	0	0,00%

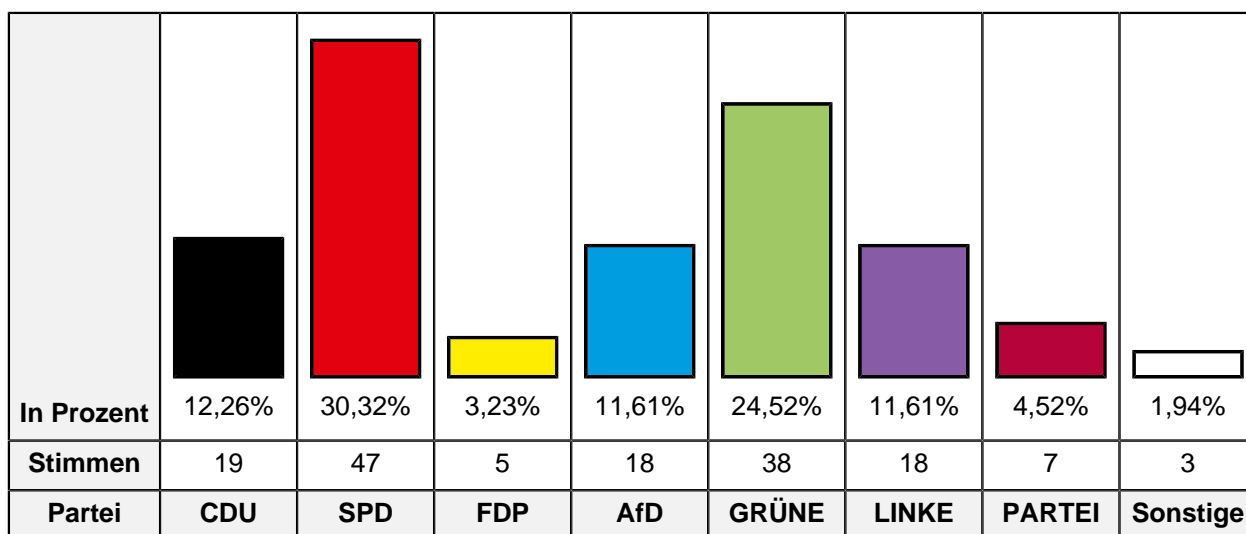
23.7 Josefschule

Wahlbeteiligung **24,92%**

Wahlberechtigte insgesamt	714
Wahlberechtigte ohne Sperrvermerk	642
Wahlberechtigte mit Sperrvermerk	72
Wahlberechtigte § 3 Abs. 4 LWG	0
Wähler insgesamt	160
Wähler mit Wahlschein	0

Erststimmen

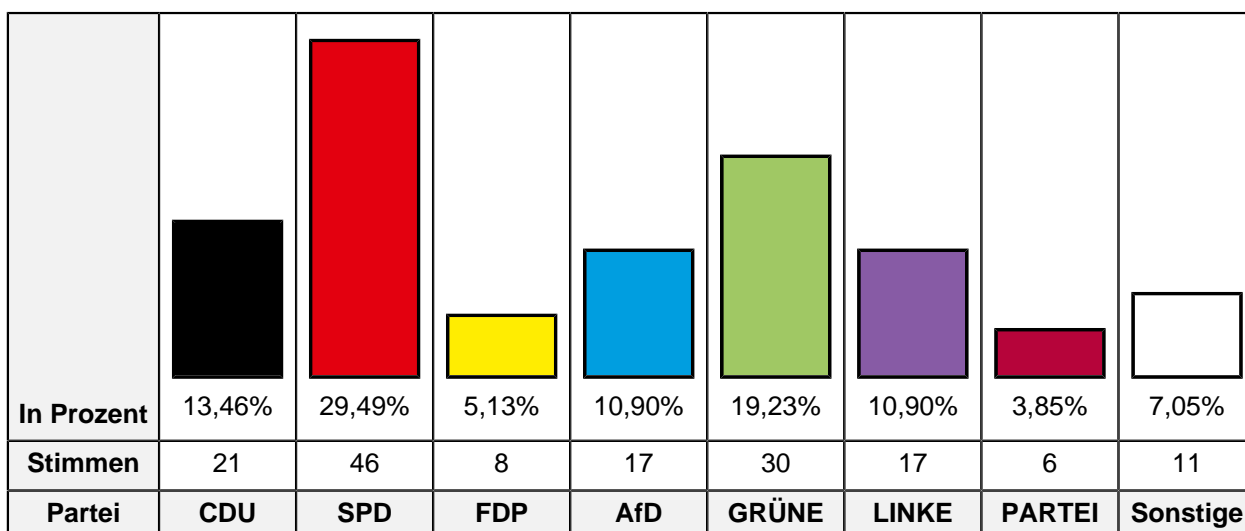
Ungültige Stimmen	5
Gültige Stimmen	155



Partei	LTW 2022 Stimmen	LTW 2022 Prozent
CDU	19	12,26%
SPD	47	30,32%
FDP	5	3,23%
AfD	18	11,61%
GRÜNE	38	24,52%
DIE LINKE	18	11,61%
Die PARTEI	7	4,52%
FREIE WÄHLER	3	1,94%
MLPD	0	0,00%
DKP	0	0,00%

Zweitstimmen

Ungültige Stimmen	4
Gültige Stimmen	156



Partei	LTW 2022 Stimmen	LTW 2022 Prozent
CDU	21	13,46%
SPD	46	29,49%
FDP	8	5,13%
AfD	17	10,90%
GRÜNE	30	19,23%
DIE LINKE	17	10,90%
PIRATEN	2	1,28%
Die PARTEI	6	3,85%
FREIE WÄHLER	1	0,64%
BIG	0	0,00%
ÖDP	0	0,00%
Volksabstimmung	0	0,00%
MLPD	0	0,00%
DIE VIOLETTEN	0	0,00%
Gesundheitsforschung	0	0,00%
ZENTRUM	0	0,00%
DKP	0	0,00%
dieBasis	4	2,56%
DSP	0	0,00%
Die Urbane.	0	0,00%
LIEBE	0	0,00%
FAMILIE	1	0,64%
neo	0	0,00%
Die Humanisten	2	1,28%

Partei	LTW 2022 Stimmen	LTW 2022 Prozent
PdF	0	0,00%
LfK	0	0,00%
Tierschutzpartei	1	0,64%
Team Todenhöfer	0	0,00%
Volt	0	0,00%

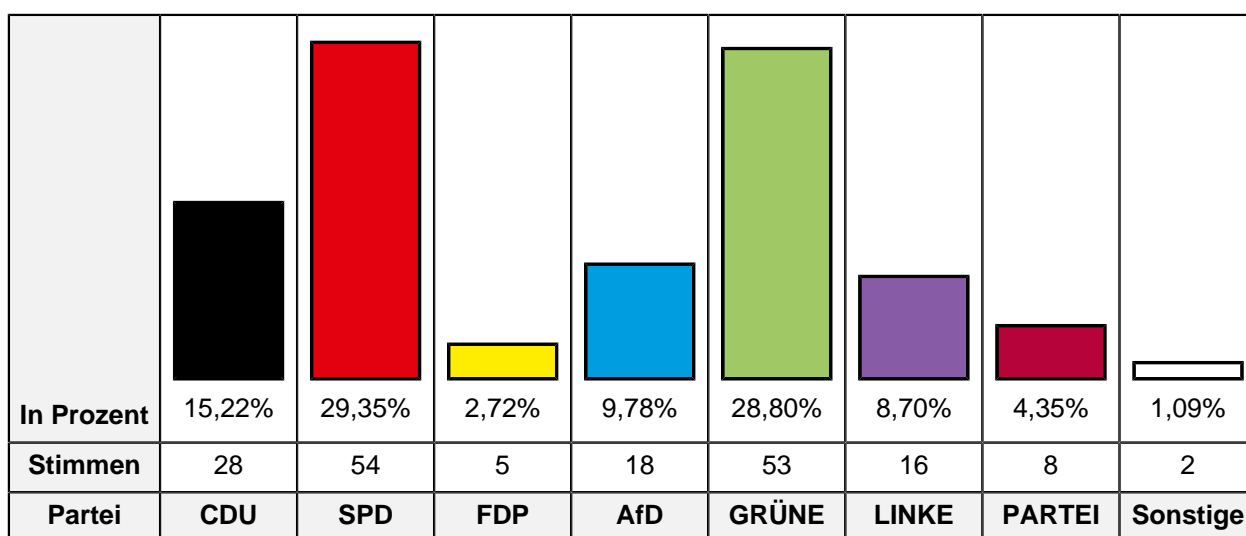
23.8 Josefschule

Wahlbeteiligung **27,83%**

Wahlberechtigte insgesamt	756
Wahlberechtigte ohne Sperrvermerk	672
Wahlberechtigte mit Sperrvermerk	84
Wahlberechtigte § 3 Abs. 4 LWG	0
Wähler insgesamt	187
Wähler mit Wahlschein	2

Erststimmen

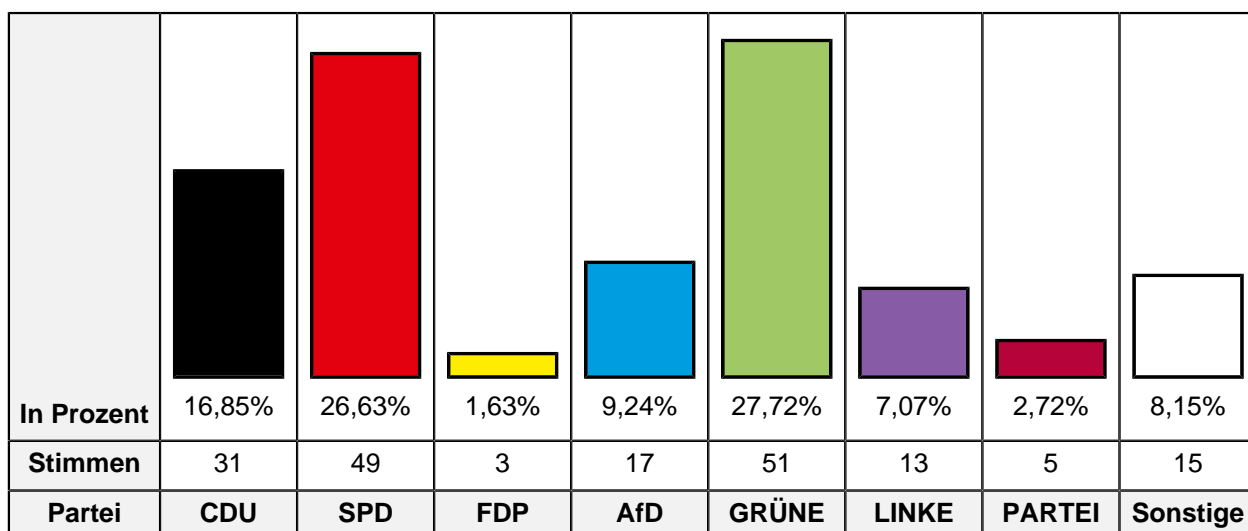
Ungültige Stimmen	3
Gültige Stimmen	184



Partei	LTW 2022 Stimmen	LTW 2022 Prozent
CDU	28	15,22%
SPD	54	29,35%
FDP	5	2,72%
AfD	18	9,78%
GRÜNE	53	28,80%
DIE LINKE	16	8,70%
Die PARTEI	8	4,35%
FREIE WÄHLER	1	0,54%
MLPD	0	0,00%
DKP	1	0,54%

Zweitstimmen

Ungültige Stimmen	3
Gültige Stimmen	184



Partei	LTW 2022 Stimmen	LTW 2022 Prozent
CDU	31	16,85%
SPD	49	26,63%
FDP	3	1,63%
AfD	17	9,24%
GRÜNE	51	27,72%
DIE LINKE	13	7,07%
PIRATEN	1	0,54%
Die PARTEI	5	2,72%
FREIE WÄHLER	0	0,00%
BIG	0	0,00%
ÖDP	1	0,54%
Volksabstimmung	0	0,00%
MLPD	0	0,00%
DIE VIOLETTEN	0	0,00%
Gesundheitsforschung	0	0,00%
ZENTRUM	1	0,54%
DKP	0	0,00%
dieBasis	3	1,63%
DSP	0	0,00%
Die Urbane.	0	0,00%
LIEBE	2	1,09%
FAMILIE	0	0,00%
neo	0	0,00%
Die Humanisten	0	0,00%

Partei	LTW 2022 Stimmen	LTW 2022 Prozent
PdF	0	0,00%
LfK	0	0,00%
Tierschutzpartei	5	2,72%
Team Todenhöfer	0	0,00%
Volt	2	1,09%

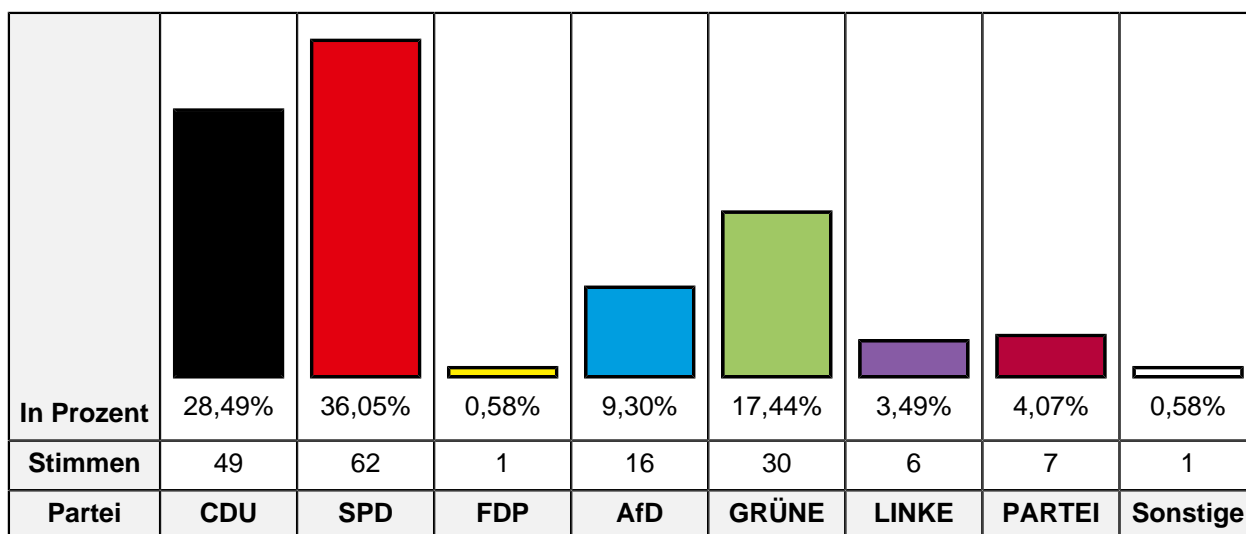
24.1 Mosaikschule

Wahlbeteiligung **25,91%**

Wahlberechtigte insgesamt	794
Wahlberechtigte ohne Sperrvermerk	687
Wahlberechtigte mit Sperrvermerk	107
Wahlberechtigte § 3 Abs. 4 LWG	0
Wähler insgesamt	178
Wähler mit Wahlschein	2

Erststimmen

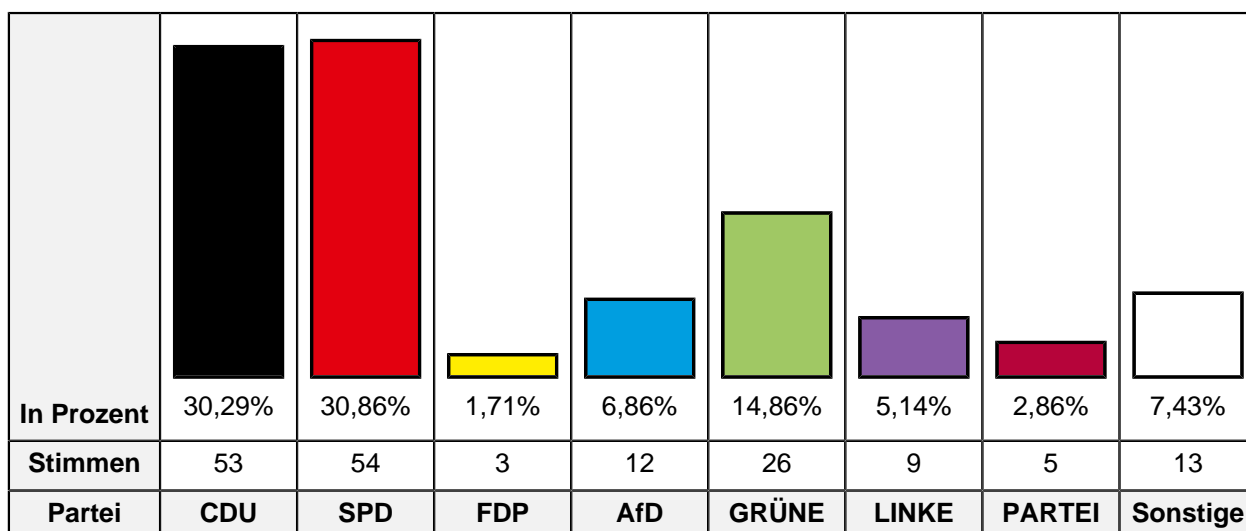
Ungültige Stimmen	6
Gültige Stimmen	172



Partei	LTW 2022 Stimmen	LTW 2022 Prozent
CDU	49	28,49%
SPD	62	36,05%
FDP	1	0,58%
AfD	16	9,30%
GRÜNE	30	17,44%
DIE LINKE	6	3,49%
Die PARTEI	7	4,07%
FREIE WÄHLER	1	0,58%
DKP	0	0,00%

Zweitstimmen

Ungültige Stimmen	3
Gültige Stimmen	175



Partei	LTW 2022 Stimmen	LTW 2022 Prozent
CDU	53	30,29%
SPD	54	30,86%
FDP	3	1,71%
AfD	12	6,86%
GRÜNE	26	14,86%
DIE LINKE	9	5,14%
PIRATEN	0	0,00%
Die PARTEI	5	2,86%
FREIE WÄHLER	2	1,14%
BIG	0	0,00%
ÖDP	0	0,00%
Volksabstimmung	0	0,00%
MLPD	0	0,00%
DIE VIOLETTEN	0	0,00%
Gesundheitsforschung	0	0,00%
ZENTRUM	1	0,57%
DKP	1	0,57%
dieBasis	4	2,29%
DSP	0	0,00%
Die Urbane.	1	0,57%
LIEBE	1	0,57%
FAMILIE	0	0,00%
neo	0	0,00%
Die Humanisten	0	0,00%

Partei	LTW 2022 Stimmen	LTW 2022 Prozent
PdF	0	0,00%
LfK	0	0,00%
Tierschutzpartei	1	0,57%
Team Todenhöfer	0	0,00%
Volt	2	1,14%

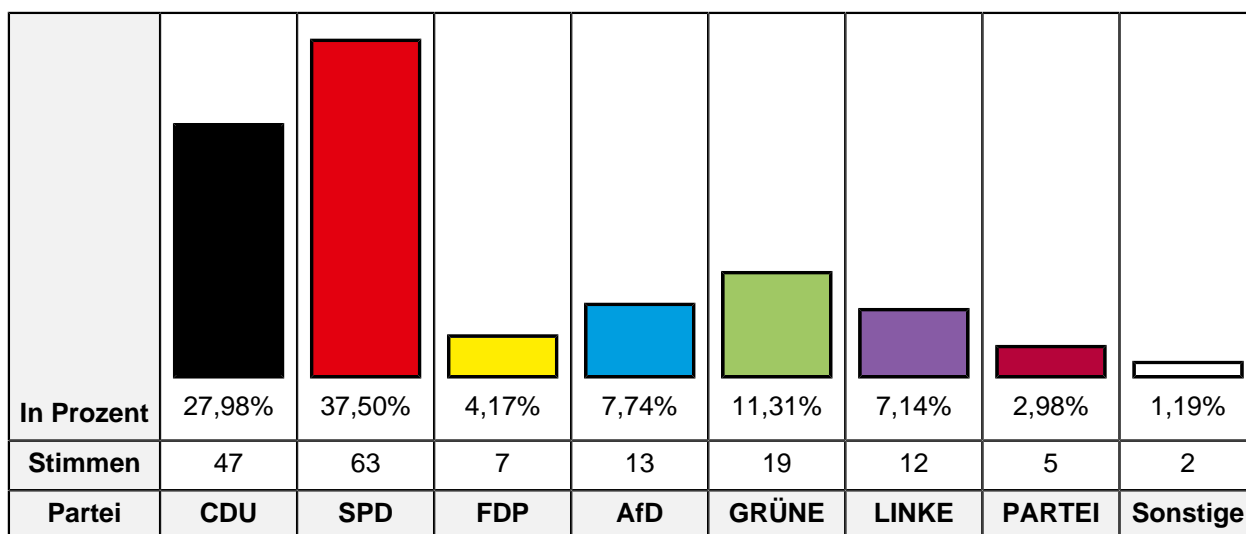
24.2 Mosaikschule

Wahlbeteiligung **23,50%**

Wahlberechtigte insgesamt	804
Wahlberechtigte ohne Sperrvermerk	719
Wahlberechtigte mit Sperrvermerk	85
Wahlberechtigte § 3 Abs. 4 LWG	0
Wähler insgesamt	169
Wähler mit Wahlschein	0

Erststimmen

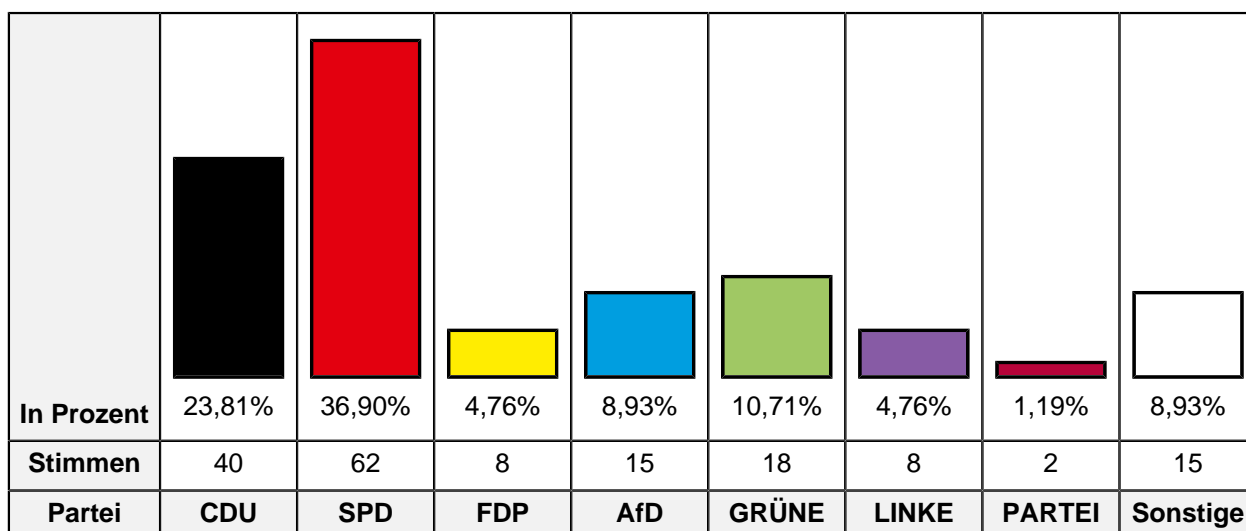
Ungültige Stimmen	1
Gültige Stimmen	168



Partei	LTW 2022 Stimmen	LTW 2022 Prozent
CDU	47	27,98%
SPD	63	37,50%
FDP	7	4,17%
AfD	13	7,74%
GRÜNE	19	11,31%
DIE LINKE	12	7,14%
Die PARTEI	5	2,98%
FREIE WÄHLER	2	1,19%
DKP	0	0,00%

Zweitstimmen

Ungültige Stimmen	1
Gültige Stimmen	168



Partei	LTW 2022 Stimmen	LTW 2022 Prozent
CDU	40	23,81%
SPD	62	36,90%
FDP	8	4,76%
AfD	15	8,93%
GRÜNE	18	10,71%
DIE LINKE	8	4,76%
PIRATEN	0	0,00%
Die PARTEI	2	1,19%
FREIE WÄHLER	2	1,19%
BIG	0	0,00%
ÖDP	1	0,60%
Volksabstimmung	0	0,00%
MLPD	1	0,60%
DIE VIOLETTEN	0	0,00%
Gesundheitsforschung	1	0,60%
ZENTRUM	2	1,19%
DKP	0	0,00%
dieBasis	1	0,60%
DSP	0	0,00%
Die Urbane.	0	0,00%
LIEBE	1	0,60%
FAMILIE	1	0,60%
neo	0	0,00%
Die Humanisten	1	0,60%

Partei	LTW 2022 Stimmen	LTW 2022 Prozent
PdF	1	0,60%
LfK	0	0,00%
Tierschutzpartei	1	0,60%
Team Todenhöfer	0	0,00%
Volt	2	1,19%

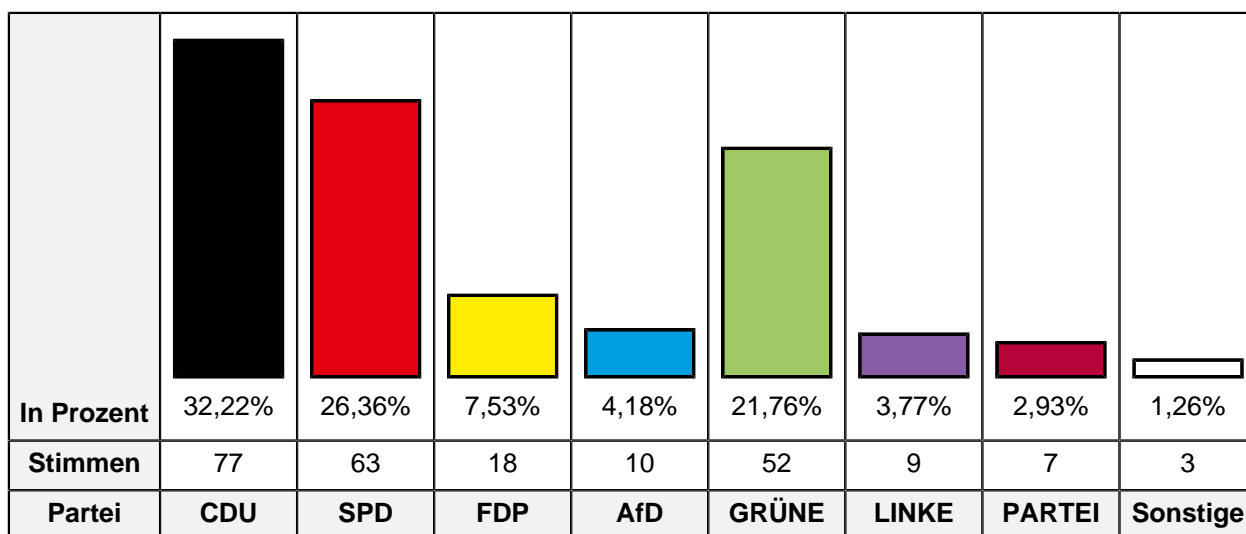
24.3 Bismarckschule

Wahlbeteiligung **39,51%**

Wahlberechtigte insgesamt	838
Wahlberechtigte ohne Sperrvermerk	610
Wahlberechtigte mit Sperrvermerk	228
Wahlberechtigte § 3 Abs. 4 LWG	0
Wähler insgesamt	241
Wähler mit Wahlschein	2

Erststimmen

Ungültige Stimmen	2
Gültige Stimmen	239



Partei	LTW 2022 Stimmen	LTW 2022 Prozent
CDU	77	32,22%
SPD	63	26,36%
FDP	18	7,53%
AfD	10	4,18%
GRÜNE	52	21,76%
DIE LINKE	9	3,77%
Die PARTEI	7	2,93%
FREIE WÄHLER	3	1,26%
DKP	0	0,00%

Zweitstimmen

Ungültige Stimmen	1
Gültige Stimmen	240

In Prozent	32,92% 23,33% 7,50% 4,17% 21,67% 5,42% 1,67% 3,33%
Stimmen	79 56 18 10 52 13 4 8
Partei	CDU SPD FDP AfD GRÜNE LINKE PARTEI Sonstige

Partei	LTW 2022 Stimmen	LTW 2022 Prozent
CDU	79	32,92%
SPD	56	23,33%
FDP	18	7,50%
AfD	10	4,17%
GRÜNE	52	21,67%
DIE LINKE	13	5,42%
PIRATEN	0	0,00%
Die PARTEI	4	1,67%
FREIE WÄHLER	1	0,42%
BIG	0	0,00%
ÖDP	0	0,00%
Volksabstimmung	0	0,00%
MLPD	1	0,42%
DIE VIOLETTEN	0	0,00%
Gesundheitsforschung	0	0,00%
ZENTRUM	0	0,00%
DKP	0	0,00%
dieBasis	2	0,83%
DSP	0	0,00%
Die Urbane.	0	0,00%
LIEBE	0	0,00%
FAMILIE	1	0,42%
neo	0	0,00%
Die Humanisten	0	0,00%

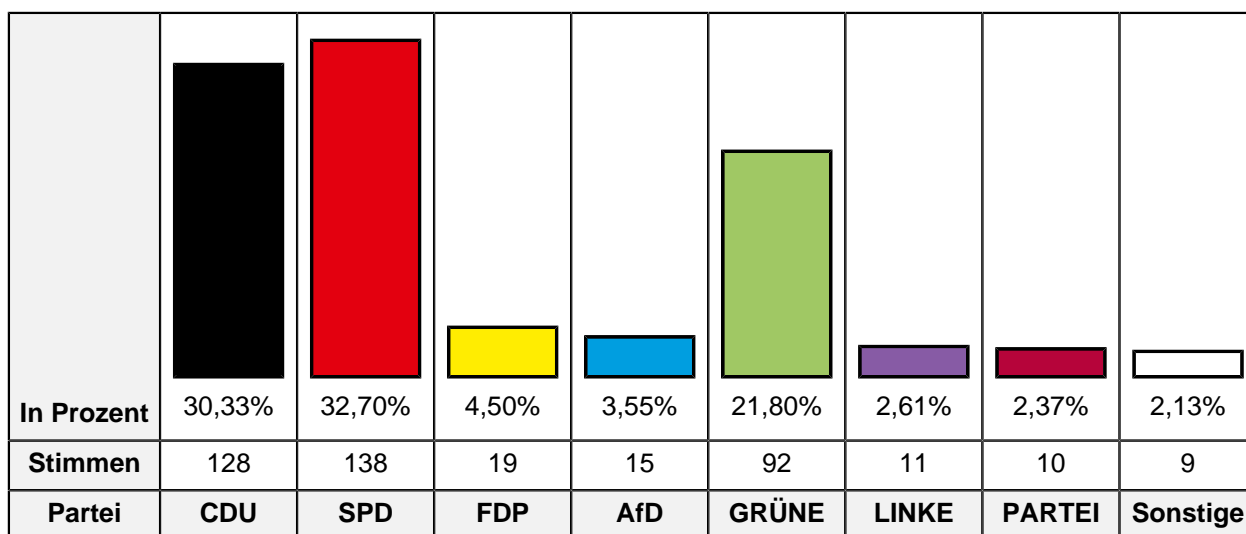
Partei	LTW 2022 Stimmen	LTW 2022 Prozent
PdF	0	0,00%
LfK	0	0,00%
Tierschutzpartei	3	1,25%
Team Todenhöfer	0	0,00%
Volt	0	0,00%

24.4 Pfarrheim St. Barbara Kirche

Wahlbeteiligung	45,21%
Wahlberechtigte insgesamt	1.258
Wahlberechtigte ohne Sperrvermerk	940
Wahlberechtigte mit Sperrvermerk	318
Wahlberechtigte § 3 Abs. 4 LWG	0
Wähler insgesamt	425
Wähler mit Wahlschein	9

Erststimmen

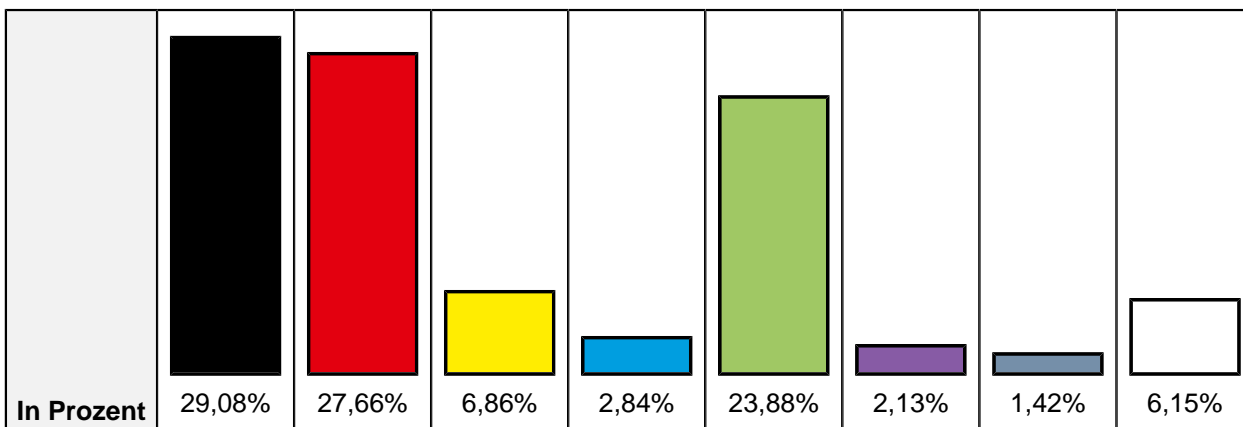
Ungültige Stimmen	3
Gültige Stimmen	422



Partei	LTW 2022 Stimmen	LTW 2022 Prozent
CDU	128	30,33%
SPD	138	32,70%
FDP	19	4,50%
AfD	15	3,55%
GRÜNE	92	21,80%
DIE LINKE	11	2,61%
Die PARTEI	10	2,37%
FREIE WÄHLER	7	1,66%
DKP	2	0,47%

Zweitstimmen

Ungültige Stimmen	2
Gültige Stimmen	423

	
In Prozent	29,08% 27,66% 6,86% 2,84% 23,88% 2,13% 1,42% 6,15%
Stimmen	123 117 29 12 101 9 6 26
Partei	CDU SPD FDP AfD GRÜNE LINKE Tiers Sonstige

Partei	LTW 2022 Stimmen	LTW 2022 Prozent
CDU	123	29,08%
SPD	117	27,66%
FDP	29	6,86%
AfD	12	2,84%
GRÜNE	101	23,88%
DIE LINKE	9	2,13%
PIRATEN	1	0,24%
Die PARTEI	5	1,18%
FREIE WÄHLER	5	1,18%
BIG	1	0,24%
ÖDP	0	0,00%
Volksabstimmung	0	0,00%
MLPD	0	0,00%
DIE VIOLETTEN	0	0,00%
Gesundheitsforschung	0	0,00%
ZENTRUM	0	0,00%
DKP	0	0,00%
dieBasis	4	0,95%
DSP	2	0,47%
Die Urbane.	0	0,00%
LIEBE	1	0,24%
FAMILIE	0	0,00%
neo	0	0,00%
Die Humanisten	3	0,71%

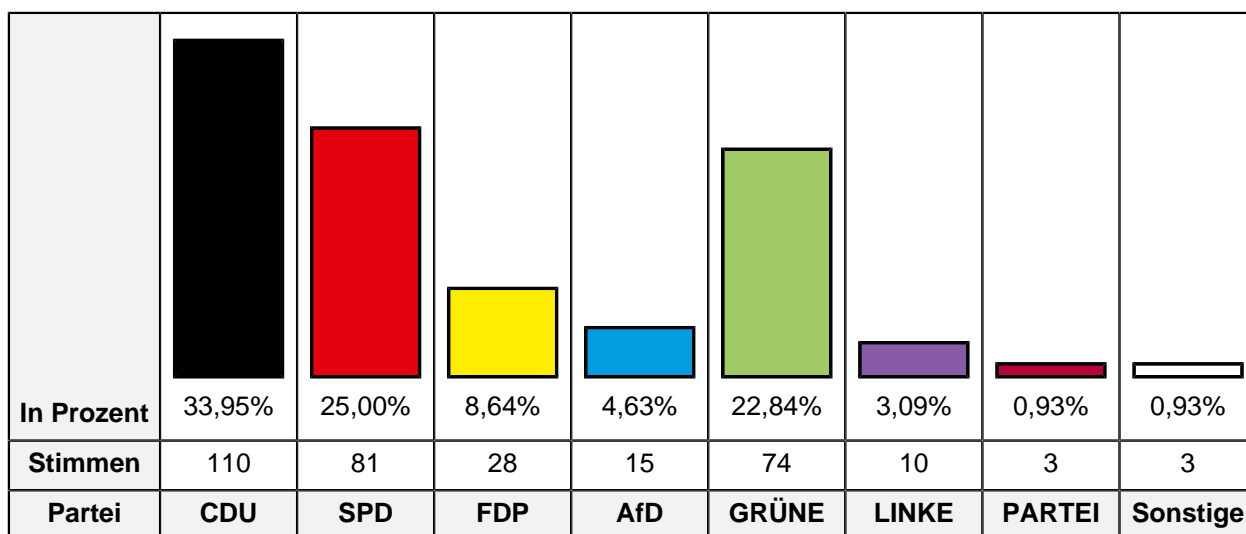
Partei	LTW 2022 Stimmen	LTW 2022 Prozent
PdF	1	0,24%
LfK	0	0,00%
Tierschutzpartei	6	1,42%
Team Todenhöfer	1	0,24%
Volt	2	0,47%

24.5 Gymnasium am Moltkeplatz

Wahlbeteiligung	60,78%
Wahlberechtigte insgesamt	790
Wahlberechtigte ohne Sperrvermerk	538
Wahlberechtigte mit Sperrvermerk	252
Wahlberechtigte § 3 Abs. 4 LWG	0
Wähler insgesamt	327
Wähler mit Wahlschein	3

Erststimmen

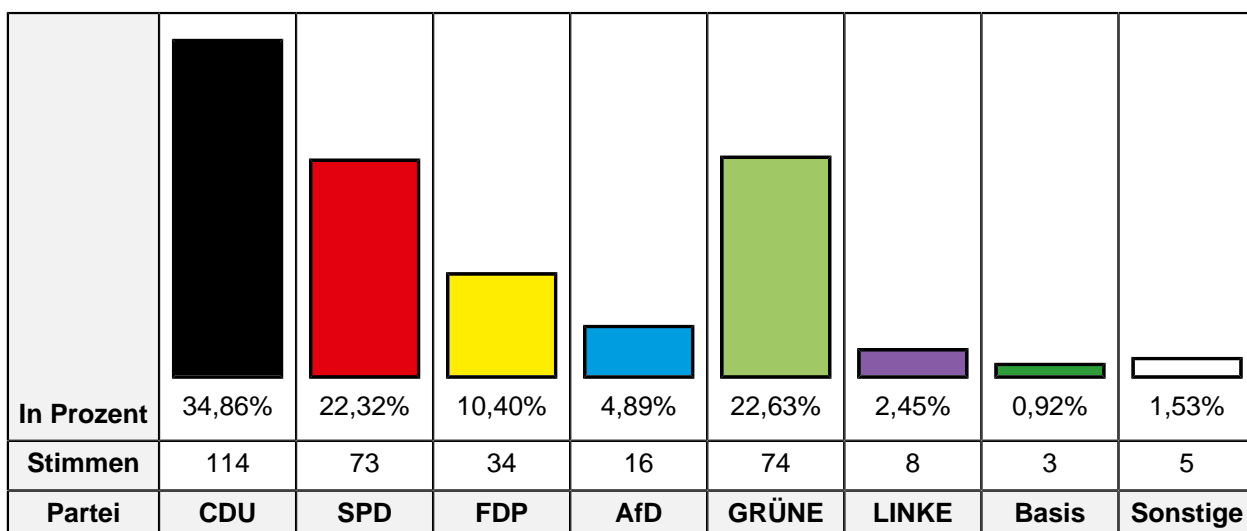
Ungültige Stimmen	3
Gültige Stimmen	324



Partei	LTW 2022 Stimmen	LTW 2022 Prozent
CDU	110	33,95%
SPD	81	25,00%
FDP	28	8,64%
AfD	15	4,63%
GRÜNE	74	22,84%
DIE LINKE	10	3,09%
Die PARTEI	3	0,93%
FREIE WÄHLER	2	0,62%
DKP	1	0,31%

Zweitstimmen

Ungültige Stimmen	0
Gültige Stimmen	327



Partei	LTW 2022 Stimmen	LTW 2022 Prozent
CDU	114	34,86%
SPD	73	22,32%
FDP	34	10,40%
AfD	16	4,89%
GRÜNE	74	22,63%
DIE LINKE	8	2,45%
PIRATEN	0	0,00%
Die PARTEI	2	0,61%
FREIE WÄHLER	0	0,00%
BIG	0	0,00%
ÖDP	0	0,00%
Volksabstimmung	0	0,00%
MLPD	0	0,00%
DIE VIOLETTEN	0	0,00%
Gesundheitsforschung	0	0,00%
ZENTRUM	0	0,00%
DKP	1	0,31%
dieBasis	3	0,92%
DSP	0	0,00%
Die Urbane.	2	0,61%
LIEBE	0	0,00%
FAMILIE	0	0,00%
neo	0	0,00%
Die Humanisten	0	0,00%

Partei	LTW 2022 Stimmen	LTW 2022 Prozent
PdF	0	0,00%
LfK	0	0,00%
Tierschutzpartei	0	0,00%
Team Todenhöfer	0	0,00%
Volt	0	0,00%

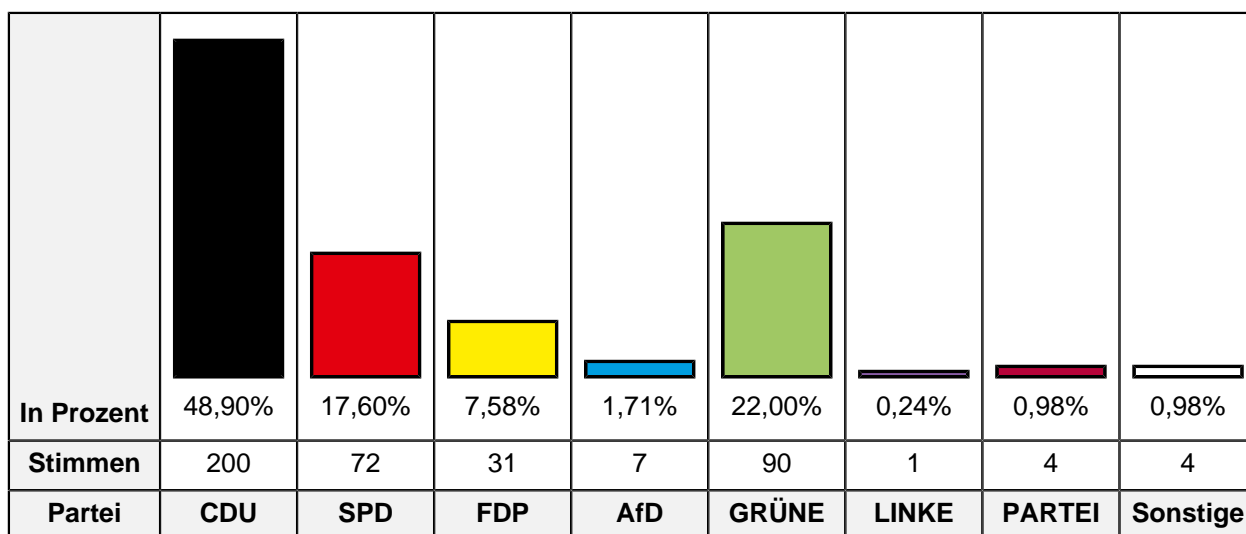
24.6 Bismarckschule

Wahlbeteiligung **61,23%**

Wahlberechtigte insgesamt	1.094
Wahlberechtigte ohne Sperrvermerk	668
Wahlberechtigte mit Sperrvermerk	426
Wahlberechtigte § 3 Abs. 4 LWG	0
Wähler insgesamt	409
Wähler mit Wahlschein	1

Erststimmen

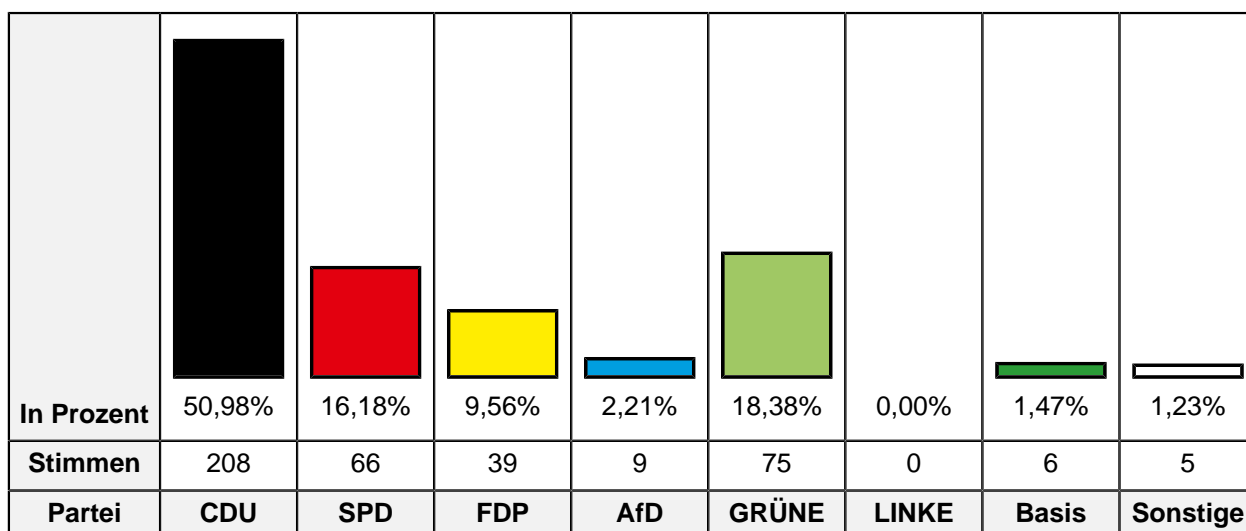
Ungültige Stimmen	0
Gültige Stimmen	409



Partei	LTW 2022 Stimmen	LTW 2022 Prozent
CDU	200	48,90%
SPD	72	17,60%
FDP	31	7,58%
AfD	7	1,71%
GRÜNE	90	22,00%
DIE LINKE	1	0,24%
Die PARTEI	4	0,98%
FREIE WÄHLER	4	0,98%
DKP	0	0,00%

Zweitstimmen

Ungültige Stimmen	1
Gültige Stimmen	408



Partei	LTW 2022 Stimmen	LTW 2022 Prozent
CDU	208	50,98%
SPD	66	16,18%
FDP	39	9,56%
AfD	9	2,21%
GRÜNE	75	18,38%
DIE LINKE	0	0,00%
PIRATEN	0	0,00%
Die PARTEI	1	0,25%
FREIE WÄHLER	1	0,25%
BIG	0	0,00%
ÖDP	0	0,00%
Volksabstimmung	0	0,00%
MLPD	0	0,00%
DIE VIOLETTEN	0	0,00%
Gesundheitsforschung	0	0,00%
ZENTRUM	0	0,00%
DKP	0	0,00%
dieBasis	6	1,47%
DSP	0	0,00%
Die Urbane.	0	0,00%
LIEBE	0	0,00%
FAMILIE	0	0,00%
neo	0	0,00%
Die Humanisten	0	0,00%

Partei	LTW 2022 Stimmen	LTW 2022 Prozent
PdF	0	0,00%
LfK	0	0,00%
Tierschutzpartei	1	0,25%
Team Todenhöfer	1	0,25%
Volt	1	0,25%

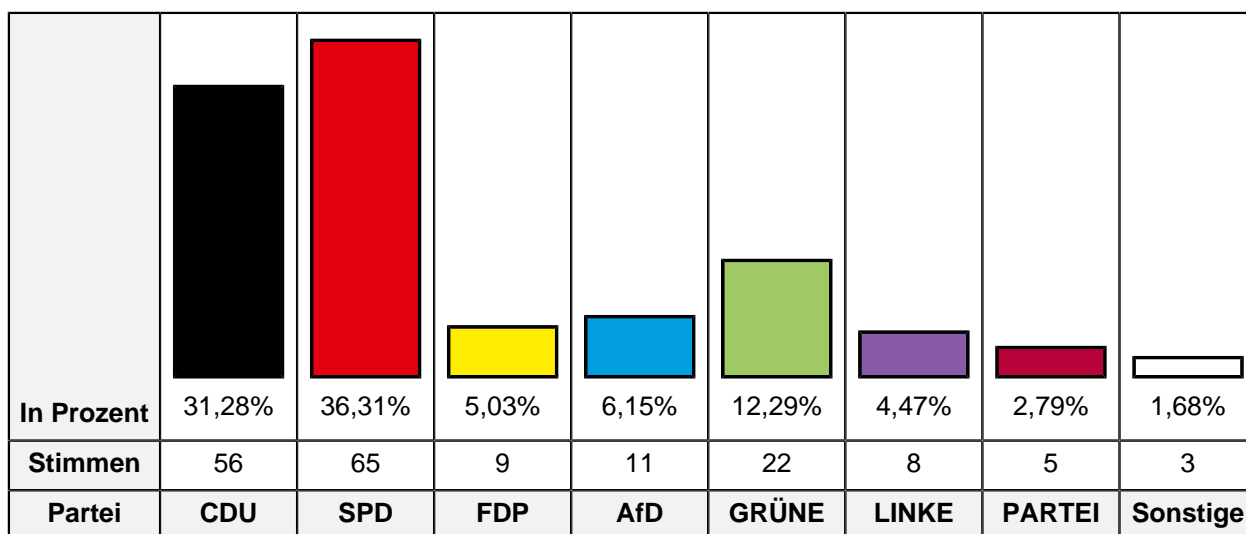
25.2 Ricarda-Huch-Gymnasium

Wahlbeteiligung **25,00%**

Wahlberechtigte insgesamt	931
Wahlberechtigte ohne Sperrvermerk	728
Wahlberechtigte mit Sperrvermerk	203
Wahlberechtigte § 3 Abs. 4 LWG	0
Wähler insgesamt	182
Wähler mit Wahlschein	3

Erststimmen

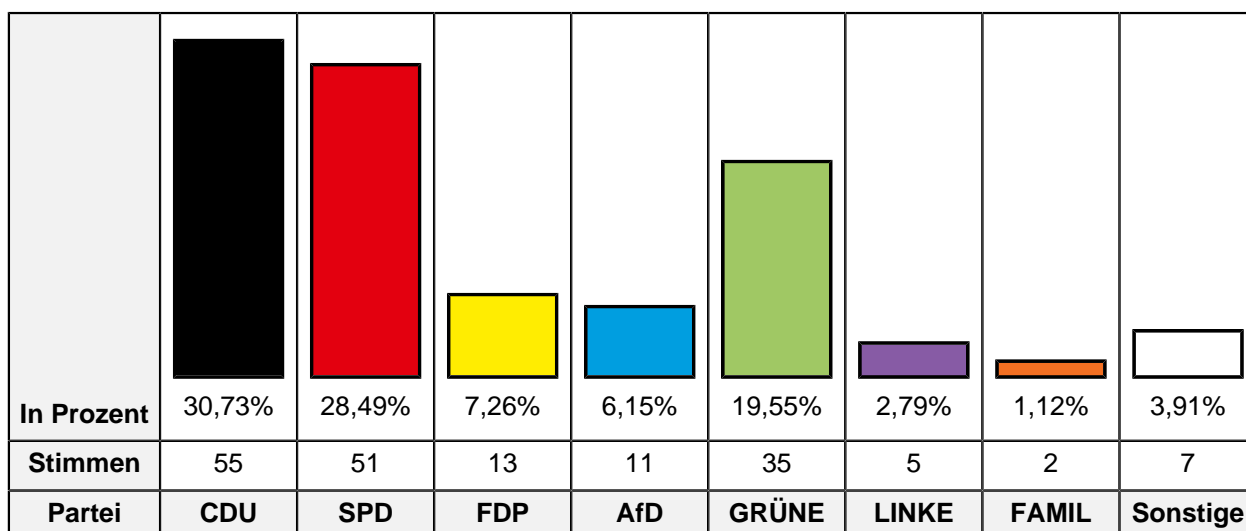
Ungültige Stimmen	3
Gültige Stimmen	179



Partei	LTW 2022 Stimmen	LTW 2022 Prozent
CDU	56	31,28%
SPD	65	36,31%
FDP	9	5,03%
AfD	11	6,15%
GRÜNE	22	12,29%
DIE LINKE	8	4,47%
Die PARTEI	5	2,79%
FREIE WÄHLER	3	1,68%
DKP	0	0,00%

Zweitstimmen

Ungültige Stimmen	3
Gültige Stimmen	179



Partei	LTW 2022 Stimmen	LTW 2022 Prozent
CDU	55	30,73%
SPD	51	28,49%
FDP	13	7,26%
AfD	11	6,15%
GRÜNE	35	19,55%
DIE LINKE	5	2,79%
PIRATEN	1	0,56%
Die PARTEI	1	0,56%
FREIE WÄHLER	1	0,56%
BIG	0	0,00%
ÖDP	0	0,00%
Volksabstimmung	0	0,00%
MLPD	0	0,00%
DIE VIOLETTEN	0	0,00%
Gesundheitsforschung	0	0,00%
ZENTRUM	0	0,00%
DKP	0	0,00%
dieBasis	0	0,00%
DSP	0	0,00%
Die Urbane.	0	0,00%
LIEBE	0	0,00%
FAMILIE	2	1,12%
neo	0	0,00%
Die Humanisten	0	0,00%

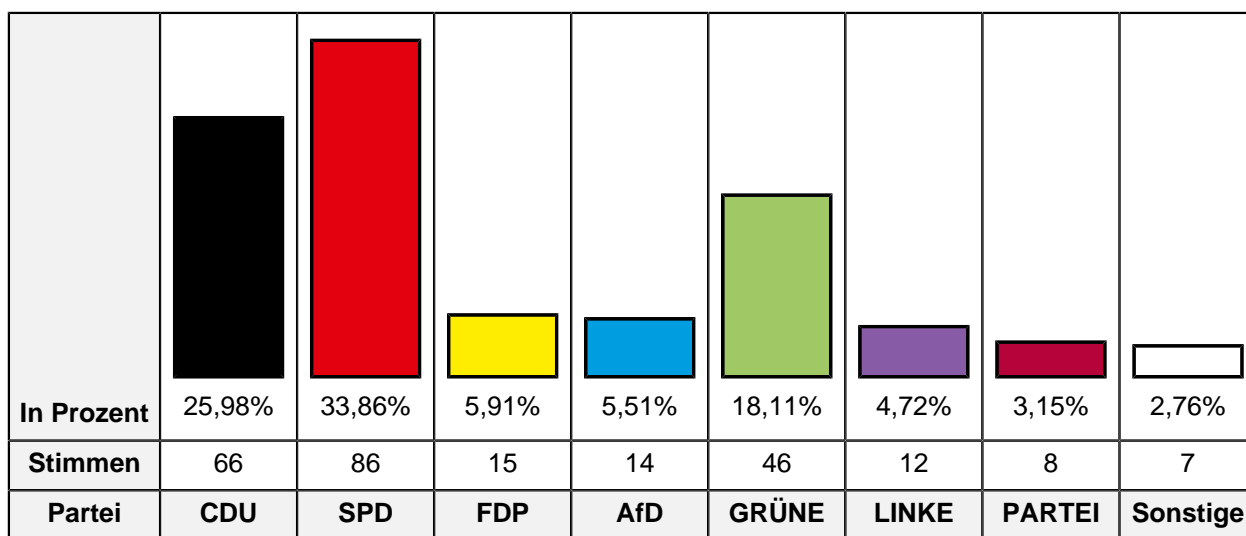
Partei	LTW 2022 Stimmen	LTW 2022 Prozent
PdF	1	0,56%
LfK	0	0,00%
Tierschutzpartei	1	0,56%
Team Todenhöfer	1	0,56%
Volt	1	0,56%

25.3 Ricarda-Huch-Gymnasium

Wahlbeteiligung	27,47%
Wahlberechtigte insgesamt	1.142
Wahlberechtigte ohne Sperrvermerk	950
Wahlberechtigte mit Sperrvermerk	192
Wahlberechtigte § 3 Abs. 4 LWG	0
Wähler insgesamt	261
Wähler mit Wahlschein	0

Erststimmen

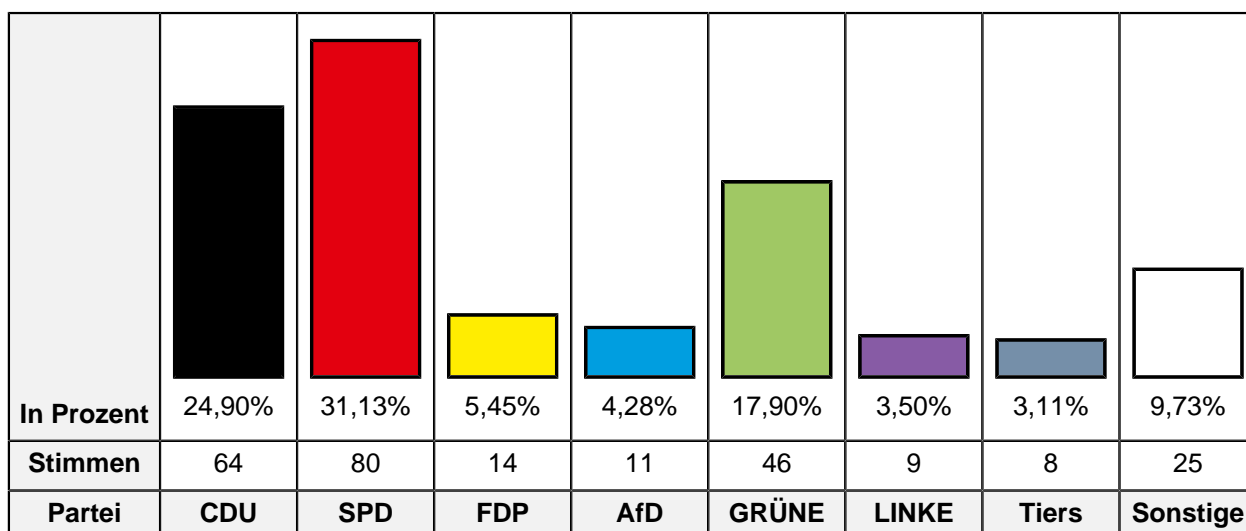
Ungültige Stimmen	7
Gültige Stimmen	254



Partei	LTW 2022 Stimmen	LTW 2022 Prozent
CDU	66	25,98%
SPD	86	33,86%
FDP	15	5,91%
AfD	14	5,51%
GRÜNE	46	18,11%
DIE LINKE	12	4,72%
Die PARTEI	8	3,15%
FREIE WÄHLER	6	2,36%
DKP	1	0,39%

Zweitstimmen

Ungültige Stimmen	4
Gültige Stimmen	257



Partei	LTW 2022 Stimmen	LTW 2022 Prozent
CDU	64	24,90%
SPD	80	31,13%
FDP	14	5,45%
AfD	11	4,28%
GRÜNE	46	17,90%
DIE LINKE	9	3,50%
PIRATEN	0	0,00%
Die PARTEI	7	2,72%
FREIE WÄHLER	4	1,56%
BIG	1	0,39%
ÖDP	0	0,00%
Volksabstimmung	0	0,00%
MLPD	0	0,00%
DIE VIOLETTEN	0	0,00%
Gesundheitsforschung	1	0,39%
ZENTRUM	1	0,39%
DKP	1	0,39%
dieBasis	5	1,95%
DSP	0	0,00%
Die Urbane.	0	0,00%
LIEBE	1	0,39%
FAMILIE	1	0,39%
neo	1	0,39%
Die Humanisten	0	0,00%

Partei	LTW 2022 Stimmen	LTW 2022 Prozent
PdF	0	0,00%
LfK	0	0,00%
Tierschutzpartei	8	3,11%
Team Todenhöfer	0	0,00%
Volt	2	0,78%

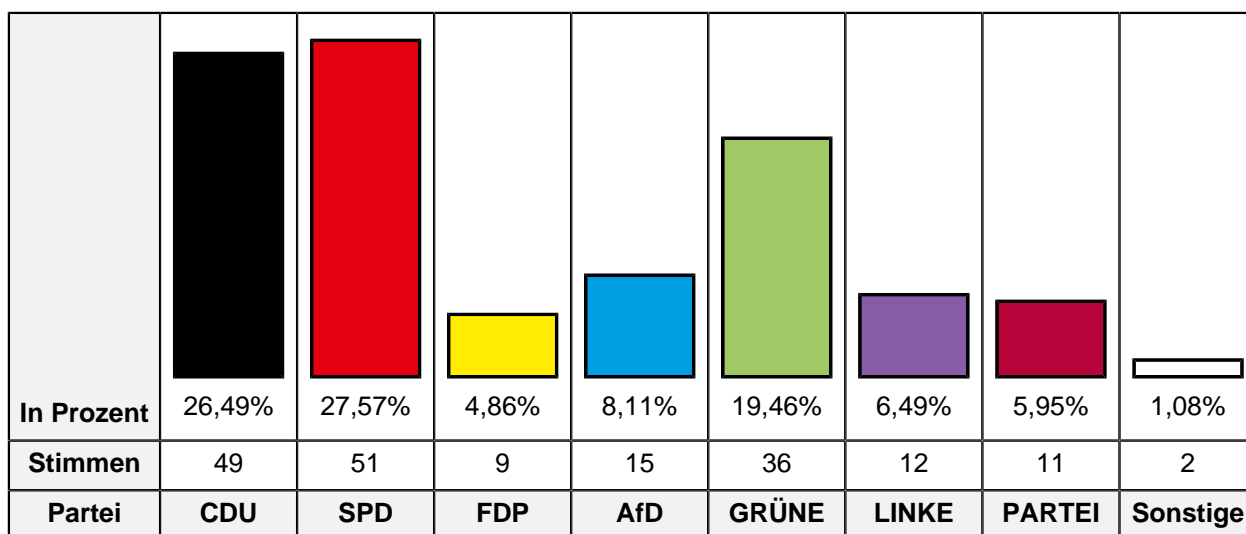
25.4 Mosaikschule

Wahlbeteiligung **27,14%**

Wahlberechtigte insgesamt	772
Wahlberechtigte ohne Sperrvermerk	689
Wahlberechtigte mit Sperrvermerk	83
Wahlberechtigte § 3 Abs. 4 LWG	0
Wähler insgesamt	187
Wähler mit Wahlschein	1

Erststimmen

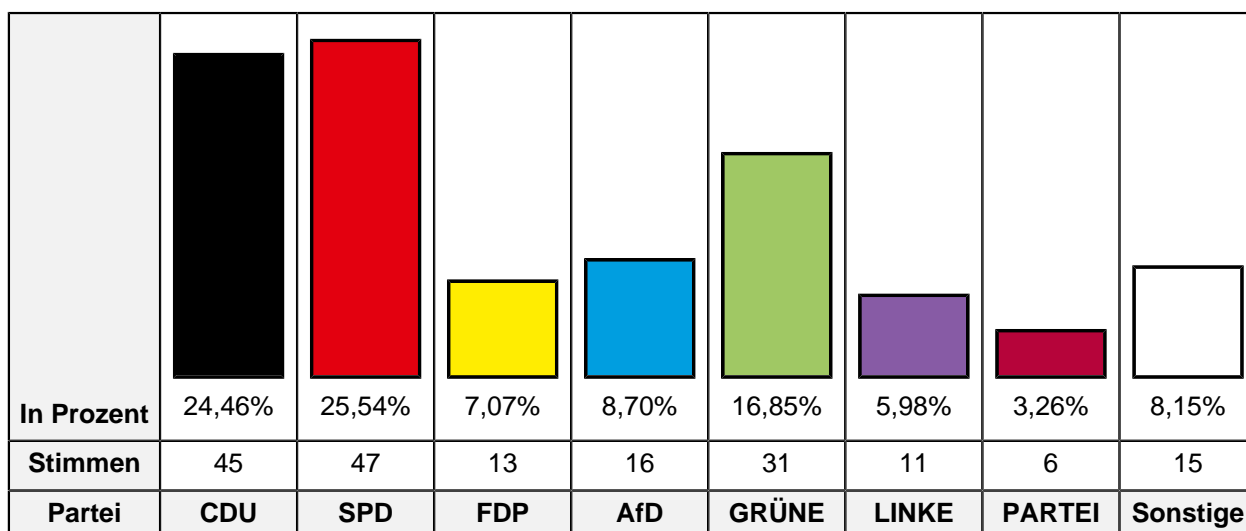
Ungültige Stimmen	2
Gültige Stimmen	185



Partei	LTW 2022 Stimmen	LTW 2022 Prozent
CDU	49	26,49%
SPD	51	27,57%
FDP	9	4,86%
AfD	15	8,11%
GRÜNE	36	19,46%
DIE LINKE	12	6,49%
Die PARTEI	11	5,95%
FREIE WÄHLER	1	0,54%
DKP	1	0,54%

Zweitstimmen

Ungültige Stimmen	3
Gültige Stimmen	184



Partei	LTW 2022 Stimmen	LTW 2022 Prozent
CDU	45	24,46%
SPD	47	25,54%
FDP	13	7,07%
AfD	16	8,70%
GRÜNE	31	16,85%
DIE LINKE	11	5,98%
PIRATEN	1	0,54%
Die PARTEI	6	3,26%
FREIE WÄHLER	0	0,00%
BIG	0	0,00%
ÖDP	0	0,00%
Volksabstimmung	0	0,00%
MLPD	0	0,00%
DIE VIOLETTEN	1	0,54%
Gesundheitsforschung	0	0,00%
ZENTRUM	0	0,00%
DKP	0	0,00%
dieBasis	4	2,17%
DSP	1	0,54%
Die Urbane.	1	0,54%
LIEBE	0	0,00%
FAMILIE	0	0,00%
neo	0	0,00%
Die Humanisten	2	1,09%

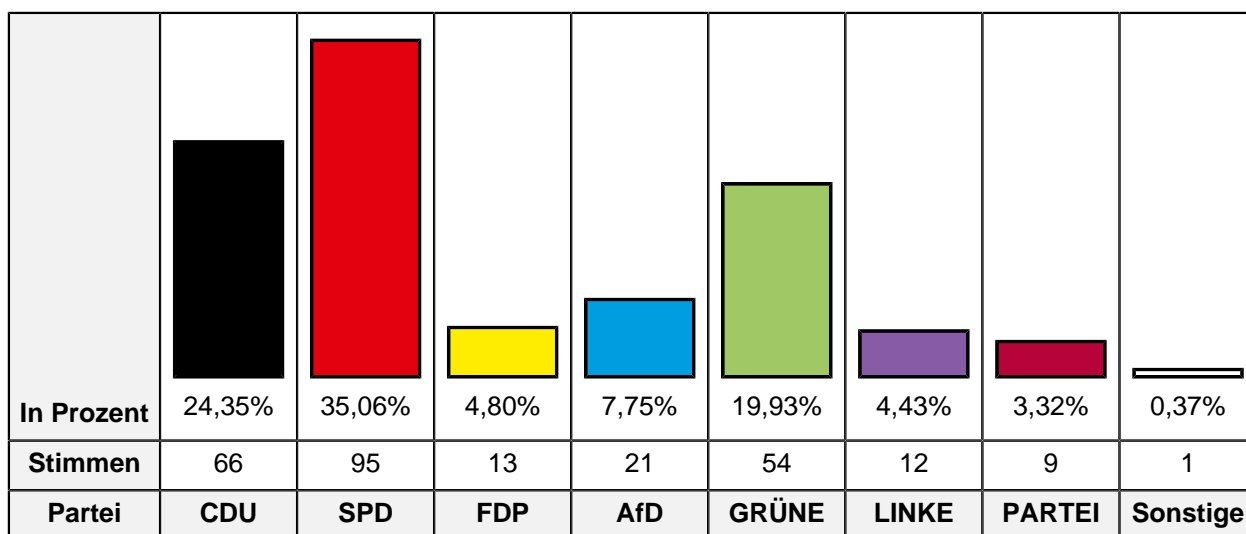
Partei	LTW 2022 Stimmen	LTW 2022 Prozent
PdF	1	0,54%
LfK	0	0,00%
Tierschutzpartei	3	1,63%
Team Todenhöfer	1	0,54%
Volt	0	0,00%

25.5 Gemeindesaal Liebfrauen

Wahlbeteiligung	29,78%
Wahlberechtigte insgesamt	1.126
Wahlberechtigte ohne Sperrvermerk	920
Wahlberechtigte mit Sperrvermerk	206
Wahlberechtigte § 3 Abs. 4 LWG	0
Wähler insgesamt	274
Wähler mit Wahlschein	2

Erststimmen

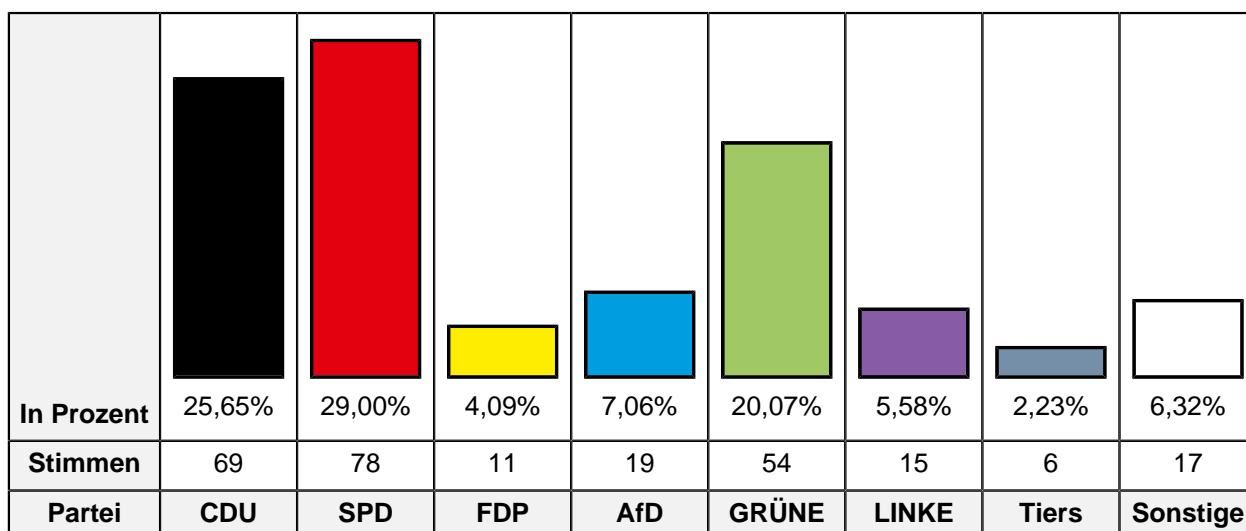
Ungültige Stimmen	3
Gültige Stimmen	271



Partei	LTW 2022 Stimmen	LTW 2022 Prozent
CDU	66	24,35%
SPD	95	35,06%
FDP	13	4,80%
AfD	21	7,75%
GRÜNE	54	19,93%
DIE LINKE	12	4,43%
Die PARTEI	9	3,32%
FREIE WÄHLER	1	0,37%
DKP	0	0,00%

Zweitstimmen

Ungültige Stimmen	5
Gültige Stimmen	269



Partei	LTW 2022 Stimmen	LTW 2022 Prozent
CDU	69	25,65%
SPD	78	29,00%
FDP	11	4,09%
AfD	19	7,06%
GRÜNE	54	20,07%
DIE LINKE	15	5,58%
PIRATEN	1	0,37%
Die PARTEI	4	1,49%
FREIE WÄHLER	1	0,37%
BIG	3	1,12%
ÖDP	2	0,74%
Volksabstimmung	0	0,00%
MLPD	1	0,37%
DIE VIOLETTEN	0	0,00%
Gesundheitsforschung	0	0,00%
ZENTRUM	0	0,00%
DKP	0	0,00%
dieBasis	3	1,12%
DSP	0	0,00%
Die Urbane.	0	0,00%
LIEBE	0	0,00%
FAMILIE	0	0,00%
neo	0	0,00%
Die Humanisten	0	0,00%

Partei	LTW 2022 Stimmen	LTW 2022 Prozent
PdF	1	0,37%
LfK	1	0,37%
Tierschutzpartei	6	2,23%
Team Todenhöfer	0	0,00%
Volt	0	0,00%

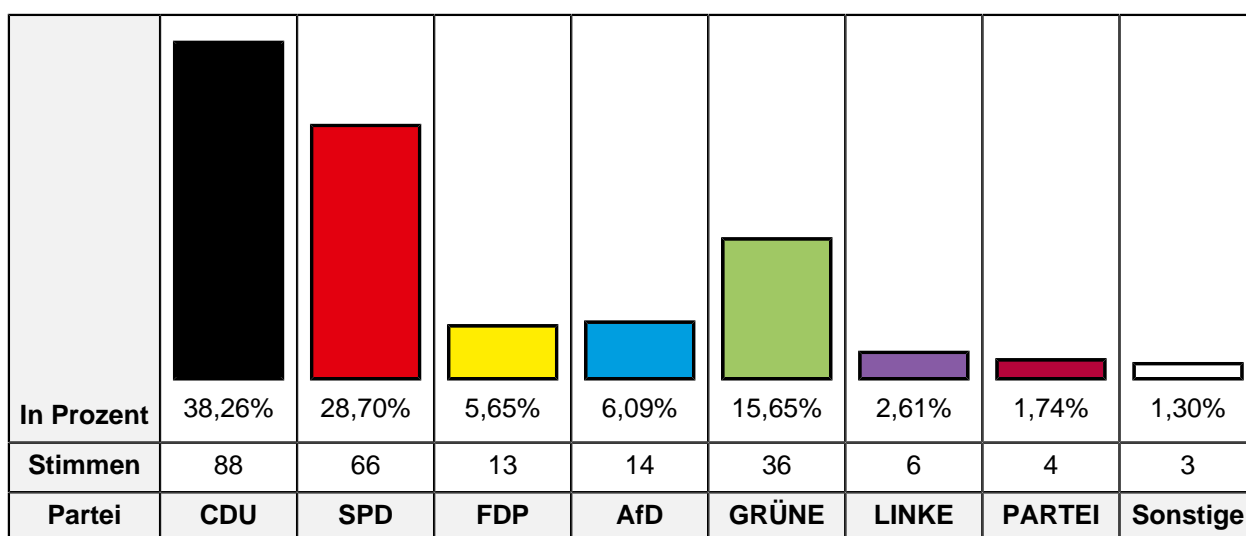
25.6 Ricarda-Huch-Gymnasium

Wahlbeteiligung **36,68%**

Wahlberechtigte insgesamt	800
Wahlberechtigte ohne Sperrvermerk	638
Wahlberechtigte mit Sperrvermerk	162
Wahlberechtigte § 3 Abs. 4 LWG	0
Wähler insgesamt	234
Wähler mit Wahlschein	3

Erststimmen

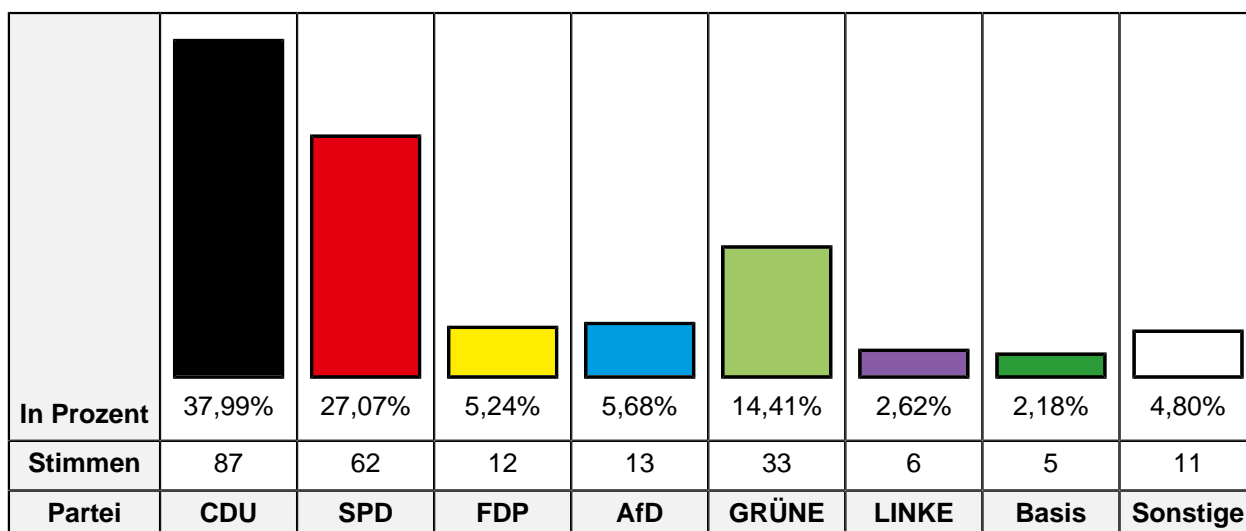
Ungültige Stimmen	4
Gültige Stimmen	230



Partei	LTW 2022 Stimmen	LTW 2022 Prozent
CDU	88	38,26%
SPD	66	28,70%
FDP	13	5,65%
AfD	14	6,09%
GRÜNE	36	15,65%
DIE LINKE	6	2,61%
Die PARTEI	4	1,74%
FREIE WÄHLER	3	1,30%
DKP	0	0,00%

Zweitstimmen

Ungültige Stimmen	5
Gültige Stimmen	229



Partei	LTW 2022 Stimmen	LTW 2022 Prozent
CDU	87	37,99%
SPD	62	27,07%
FDP	12	5,24%
AfD	13	5,68%
GRÜNE	33	14,41%
DIE LINKE	6	2,62%
PIRATEN	1	0,44%
Die PARTEI	1	0,44%
FREIE WÄHLER	0	0,00%
BIG	0	0,00%
ÖDP	1	0,44%
Volksabstimmung	0	0,00%
MLPD	0	0,00%
DIE VIOLETTEN	0	0,00%
Gesundheitsforschung	0	0,00%
ZENTRUM	0	0,00%
DKP	0	0,00%
dieBasis	5	2,18%
DSP	0	0,00%
Die Urbane.	0	0,00%
LIEBE	0	0,00%
FAMILIE	0	0,00%
neo	0	0,00%
Die Humanisten	0	0,00%

Partei	LTW 2022 Stimmen	LTW 2022 Prozent
PdF	0	0,00%
LfK	0	0,00%
Tierschutzpartei	4	1,75%
Team Todenhöfer	1	0,44%
Volt	3	1,31%

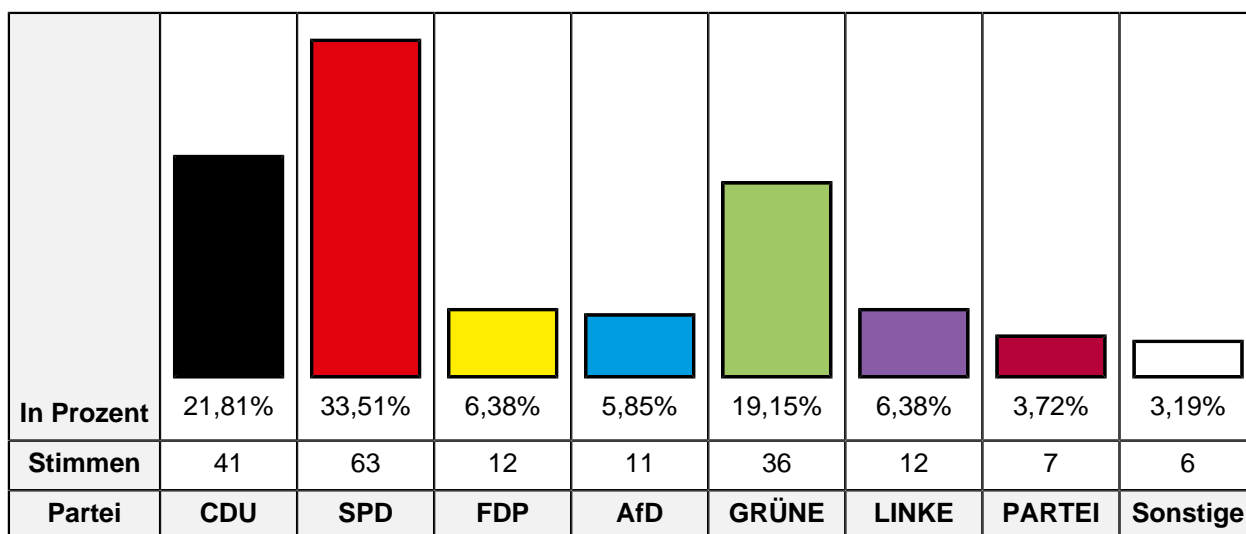
25.7 Mosaikschule

Wahlbeteiligung **27,57%**

Wahlberechtigte insgesamt	790
Wahlberechtigte ohne Sperrvermerk	682
Wahlberechtigte mit Sperrvermerk	108
Wahlberechtigte § 3 Abs. 4 LWG	0
Wähler insgesamt	188
Wähler mit Wahlschein	0

Erststimmen

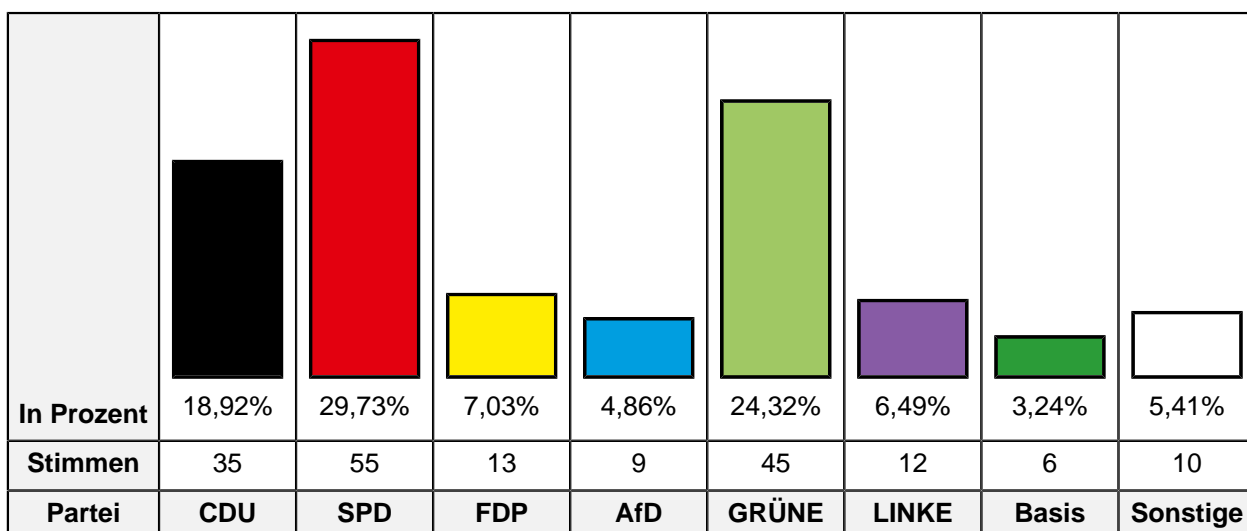
Ungültige Stimmen	0
Gültige Stimmen	188



Partei	LTW 2022 Stimmen	LTW 2022 Prozent
CDU	41	21,81%
SPD	63	33,51%
FDP	12	6,38%
AfD	11	5,85%
GRÜNE	36	19,15%
DIE LINKE	12	6,38%
Die PARTEI	7	3,72%
FREIE WÄHLER	4	2,13%
DKP	2	1,06%

Zweitstimmen

Ungültige Stimmen	3
Gültige Stimmen	185



Partei	LTW 2022 Stimmen	LTW 2022 Prozent
CDU	35	18,92%
SPD	55	29,73%
FDP	13	7,03%
AfD	9	4,86%
GRÜNE	45	24,32%
DIE LINKE	12	6,49%
PIRATEN	0	0,00%
Die PARTEI	2	1,08%
FREIE WÄHLER	1	0,54%
BIG	0	0,00%
ÖDP	0	0,00%
Volksabstimmung	0	0,00%
MLPD	0	0,00%
DIE VIOLETTEN	0	0,00%
Gesundheitsforschung	1	0,54%
ZENTRUM	1	0,54%
DKP	0	0,00%
dieBasis	6	3,24%
DSP	0	0,00%
Die Urbane.	0	0,00%
LIEBE	0	0,00%
FAMILIE	0	0,00%
neo	0	0,00%
Die Humanisten	0	0,00%

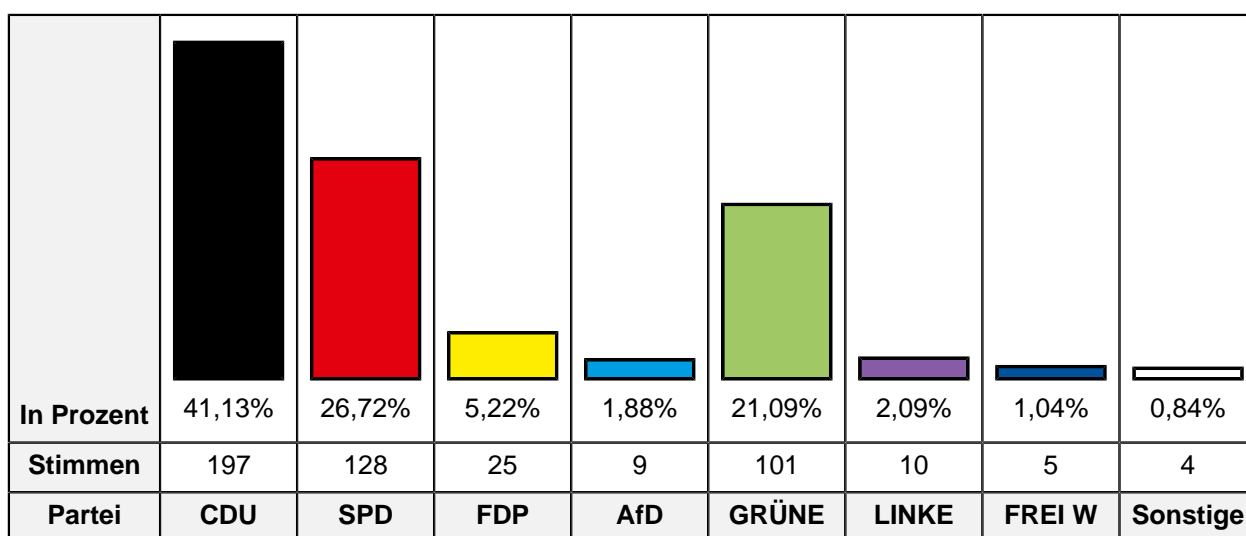
Partei	LTW 2022 Stimmen	LTW 2022 Prozent
PdF	0	0,00%
LfK	0	0,00%
Tierschutzpartei	1	0,54%
Team Todenhöfer	0	0,00%
Volt	4	2,16%

26.1 Vereinsheim Kleingärtnerverein Krefeld-Bockum-West e.V.

Wahlbeteiligung	53,03%
Wahlberechtigte insgesamt	1.400
Wahlberechtigte ohne Sperrvermerk	907
Wahlberechtigte mit Sperrvermerk	493
Wahlberechtigte § 3 Abs. 4 LWG	0
Wähler insgesamt	481
Wähler mit Wahlschein	3

Erststimmen

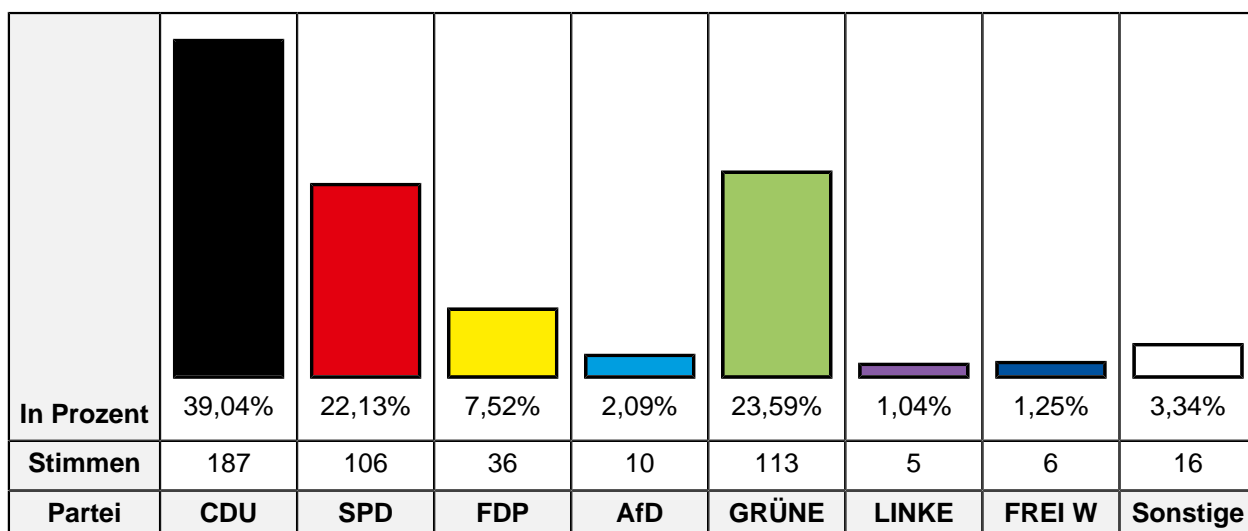
Ungültige Stimmen	2
Gültige Stimmen	479



Partei	LTW 2022 Stimmen	LTW 2022 Prozent
CDU	197	41,13%
SPD	128	26,72%
FDP	25	5,22%
AfD	9	1,88%
GRÜNE	101	21,09%
DIE LINKE	10	2,09%
Die PARTEI	4	0,84%
FREIE WÄHLER	5	1,04%
DKP	0	0,00%

Zweitstimmen

Ungültige Stimmen	2
Gültige Stimmen	479



Partei	LTW 2022 Stimmen	LTW 2022 Prozent
CDU	187	39,04%
SPD	106	22,13%
FDP	36	7,52%
AfD	10	2,09%
GRÜNE	113	23,59%
DIE LINKE	5	1,04%
PIRATEN	0	0,00%
Die PARTEI	4	0,84%
FREIE WÄHLER	6	1,25%
BIG	0	0,00%
ÖDP	0	0,00%
Volksabstimmung	0	0,00%
MLPD	0	0,00%
DIE VIOLETTEN	0	0,00%
Gesundheitsforschung	0	0,00%
ZENTRUM	0	0,00%
DKP	0	0,00%
dieBasis	6	1,25%
DSP	0	0,00%
Die Urbane.	0	0,00%
LIEBE	0	0,00%
FAMILIE	0	0,00%
neo	0	0,00%
Die Humanisten	0	0,00%

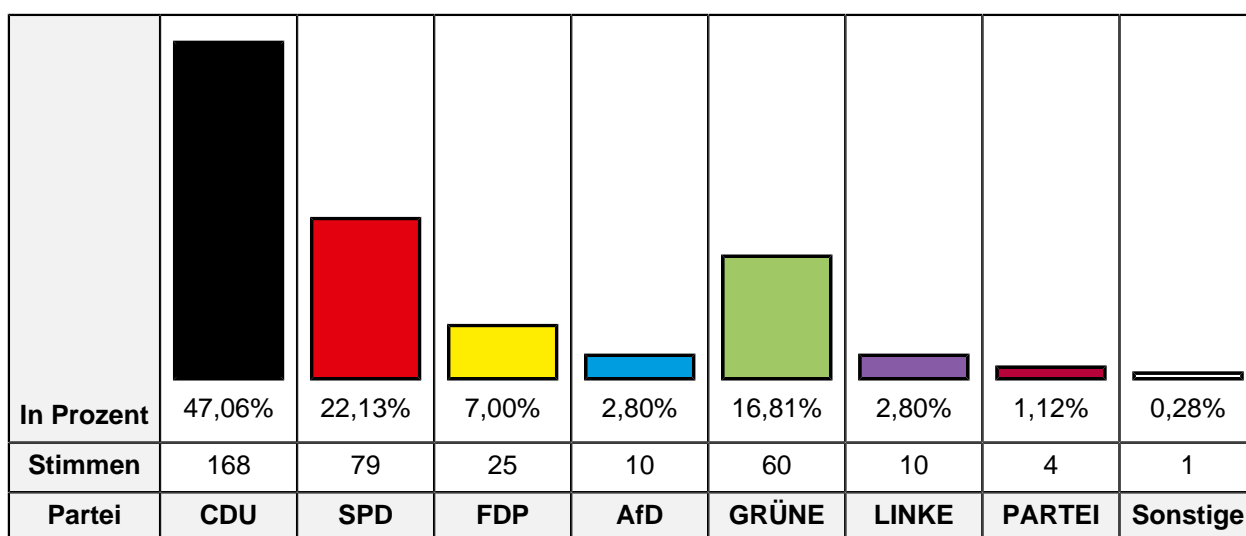
Partei	LTW 2022 Stimmen	LTW 2022 Prozent
PdF	0	0,00%
LfK	0	0,00%
Tierschutzpartei	1	0,21%
Team Todenhöfer	1	0,21%
Volt	4	0,84%

26.2 Gesamtschule Kaiserplatz

Wahlbeteiligung	52,62%
Wahlberechtigte insgesamt	1.098
Wahlberechtigte ohne Sperrvermerk	686
Wahlberechtigte mit Sperrvermerk	412
Wahlberechtigte § 3 Abs. 4 LWG	0
Wähler insgesamt	361
Wähler mit Wahlschein	4

Erststimmen

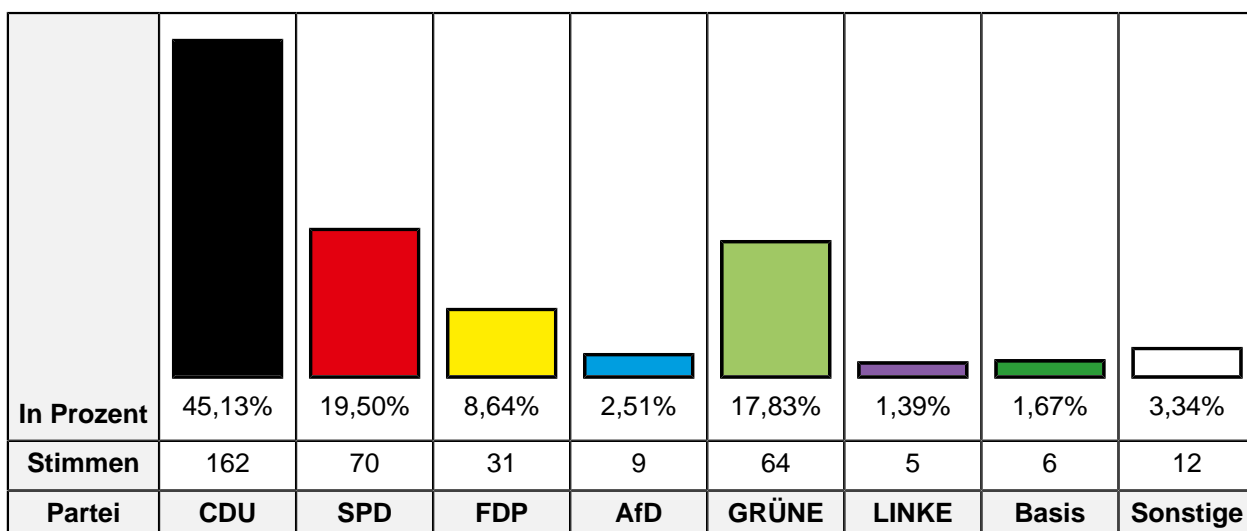
Ungültige Stimmen	4
Gültige Stimmen	357



Partei	LTW 2022 Stimmen	LTW 2022 Prozent
CDU	168	47,06%
SPD	79	22,13%
FDP	25	7,00%
AfD	10	2,80%
GRÜNE	60	16,81%
DIE LINKE	10	2,80%
Die PARTEI	4	1,12%
FREIE WÄHLER	1	0,28%
DKP	0	0,00%

Zweitstimmen

Ungültige Stimmen	2
Gültige Stimmen	359



Partei	LTW 2022 Stimmen	LTW 2022 Prozent
CDU	162	45,13%
SPD	70	19,50%
FDP	31	8,64%
AfD	9	2,51%
GRÜNE	64	17,83%
DIE LINKE	5	1,39%
PIRATEN	1	0,28%
Die PARTEI	5	1,39%
FREIE WÄHLER	0	0,00%
BIG	0	0,00%
ÖDP	2	0,56%
Volksabstimmung	0	0,00%
MLPD	0	0,00%
DIE VIOLETTEN	0	0,00%
Gesundheitsforschung	0	0,00%
ZENTRUM	0	0,00%
DKP	1	0,28%
dieBasis	6	1,67%
DSP	1	0,28%
Die Urbane.	0	0,00%
LIEBE	0	0,00%
FAMILIE	0	0,00%
neo	0	0,00%
Die Humanisten	0	0,00%

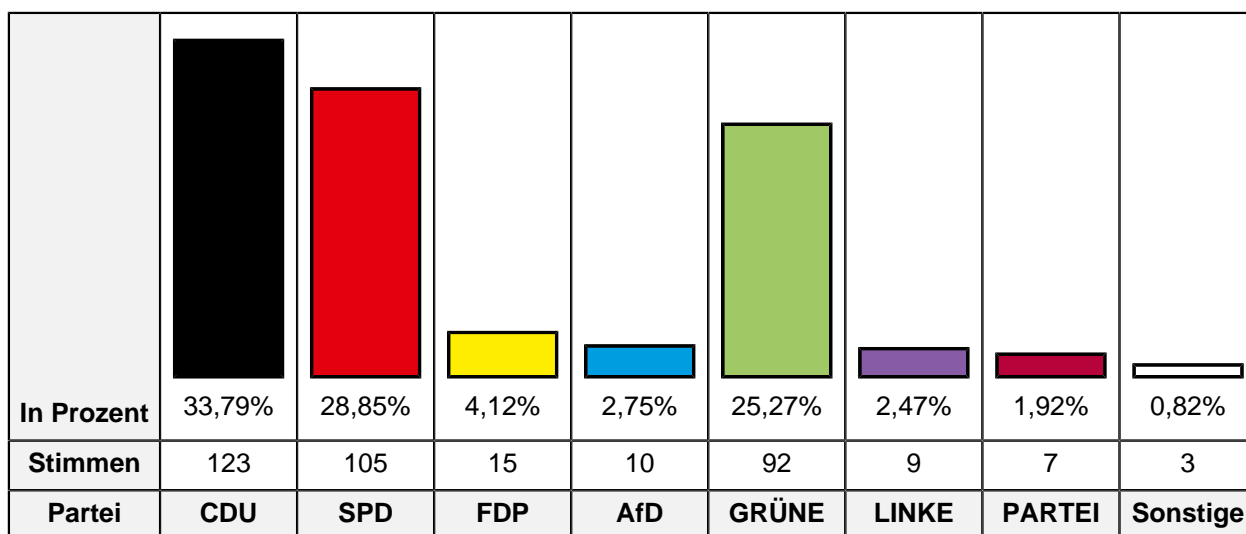
Partei	LTW 2022 Stimmen	LTW 2022 Prozent
PdF	0	0,00%
LfK	0	0,00%
Tierschutzpartei	0	0,00%
Team Todenhöfer	1	0,28%
Volt	1	0,28%

26.3 Gesamtschule Kaiserplatz

Wahlbeteiligung	53,71%
Wahlberechtigte insgesamt	1.068
Wahlberechtigte ohne Sperrvermerk	687
Wahlberechtigte mit Sperrvermerk	381
Wahlberechtigte § 3 Abs. 4 LWG	0
Wähler insgesamt	369
Wähler mit Wahlschein	1

Erststimmen

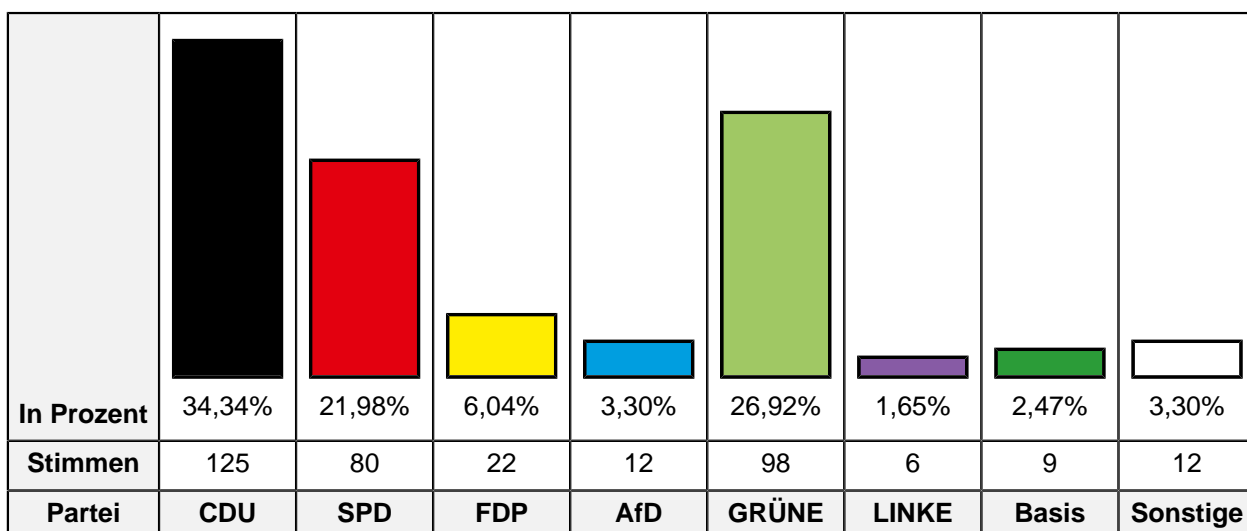
Ungültige Stimmen	5
Gültige Stimmen	364



Partei	LTW 2022 Stimmen	LTW 2022 Prozent
CDU	123	33,79%
SPD	105	28,85%
FDP	15	4,12%
AfD	10	2,75%
GRÜNE	92	25,27%
DIE LINKE	9	2,47%
Die PARTEI	7	1,92%
FREIE WÄHLER	3	0,82%
DKP	0	0,00%

Zweitstimmen

Ungültige Stimmen	5
Gültige Stimmen	364



Partei	LTW 2022 Stimmen	LTW 2022 Prozent
CDU	125	34,34%
SPD	80	21,98%
FDP	22	6,04%
AfD	12	3,30%
GRÜNE	98	26,92%
DIE LINKE	6	1,65%
PIRATEN	0	0,00%
Die PARTEI	2	0,55%
FREIE WÄHLER	3	0,82%
BIG	0	0,00%
ÖDP	0	0,00%
Volksabstimmung	0	0,00%
MLPD	0	0,00%
DIE VIOLETTEN	0	0,00%
Gesundheitsforschung	0	0,00%
ZENTRUM	0	0,00%
DKP	0	0,00%
dieBasis	9	2,47%
DSP	0	0,00%
Die Urbane.	0	0,00%
LIEBE	0	0,00%
FAMILIE	0	0,00%
neo	1	0,27%
Die Humanisten	2	0,55%

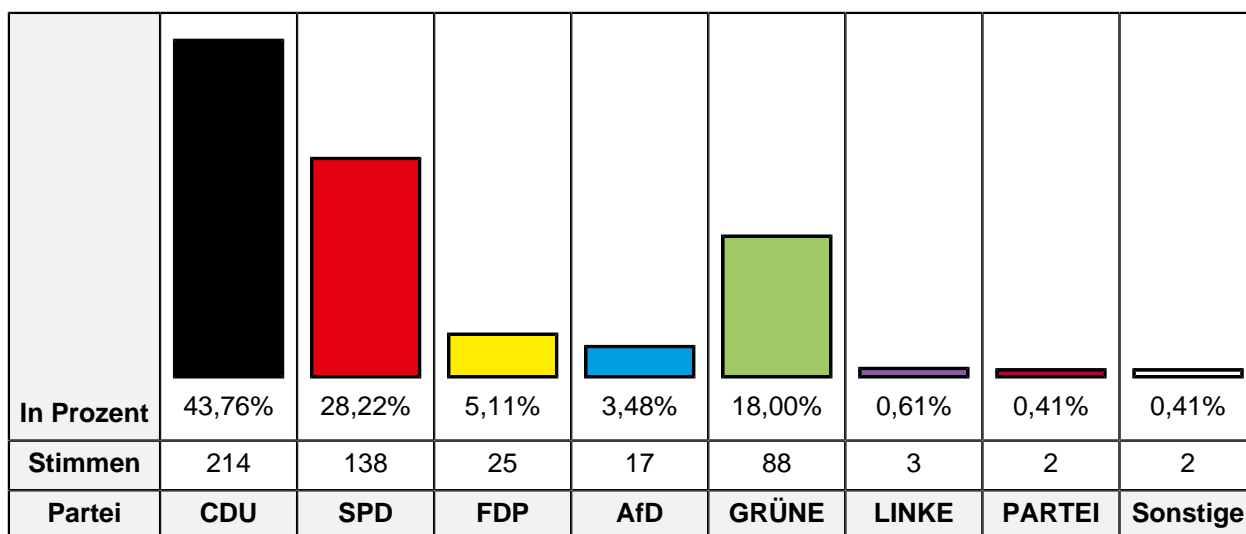
Partei	LTW 2022 Stimmen	LTW 2022 Prozent
PdF	0	0,00%
LfK	0	0,00%
Tierschutzpartei	2	0,55%
Team Todenhöfer	1	0,27%
Volt	1	0,27%

26.4 Pfarrheim Herz Jesu (Torbogen)

Wahlbeteiligung	61,13%
Wahlberechtigte insgesamt	1.335
Wahlberechtigte ohne Sperrvermerk	800
Wahlberechtigte mit Sperrvermerk	535
Wahlberechtigte § 3 Abs. 4 LWG	0
Wähler insgesamt	489
Wähler mit Wahlschein	2

Erststimmen

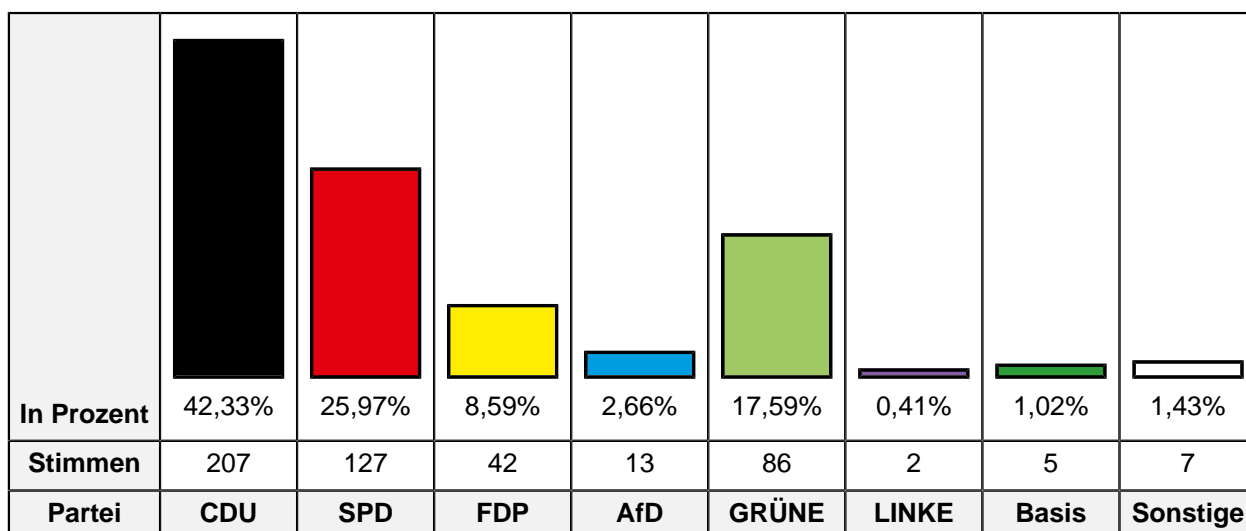
Ungültige Stimmen	0
Gültige Stimmen	489



Partei	LTW 2022 Stimmen	LTW 2022 Prozent
CDU	214	43,76%
SPD	138	28,22%
FDP	25	5,11%
AfD	17	3,48%
GRÜNE	88	18,00%
DIE LINKE	3	0,61%
Die PARTEI	2	0,41%
FREIE WÄHLER	2	0,41%
DKP	0	0,00%

Zweitstimmen

Ungültige Stimmen	0
Gültige Stimmen	489



Partei	LTW 2022 Stimmen	LTW 2022 Prozent
CDU	207	42,33%
SPD	127	25,97%
FDP	42	8,59%
AfD	13	2,66%
GRÜNE	86	17,59%
DIE LINKE	2	0,41%
PIRATEN	0	0,00%
Die PARTEI	0	0,00%
FREIE WÄHLER	0	0,00%
BIG	0	0,00%
ÖDP	0	0,00%
Volksabstimmung	0	0,00%
MLPD	0	0,00%
DIE VIOLETTEN	0	0,00%
Gesundheitsforschung	0	0,00%
ZENTRUM	0	0,00%
DKP	1	0,20%
dieBasis	5	1,02%
DSP	0	0,00%
Die Urbane.	0	0,00%
LIEBE	1	0,20%
FAMILIE	1	0,20%
neo	0	0,00%
Die Humanisten	0	0,00%

Partei	LTW 2022 Stimmen	LTW 2022 Prozent
PdF	0	0,00%
LfK	0	0,00%
Tierschutzpartei	1	0,20%
Team Todenhöfer	0	0,00%
Volt	3	0,61%

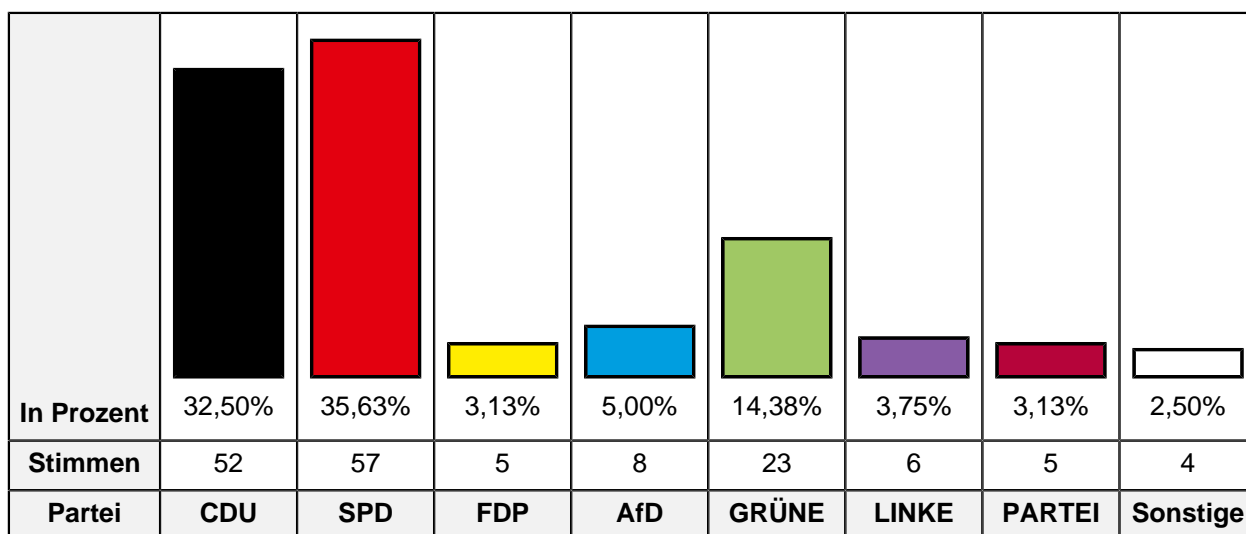
26.5 Edith-Stein-Schule

Wahlbeteiligung **31,90%**

Wahlberechtigte insgesamt	718
Wahlberechtigte ohne Sperrvermerk	511
Wahlberechtigte mit Sperrvermerk	207
Wahlberechtigte § 3 Abs. 4 LWG	0
Wähler insgesamt	163
Wähler mit Wahlschein	1

Erststimmen

Ungültige Stimmen	3
Gültige Stimmen	160



Partei	LTW 2022 Stimmen	LTW 2022 Prozent
CDU	52	32,50%
SPD	57	35,63%
FDP	5	3,13%
AfD	8	5,00%
GRÜNE	23	14,38%
DIE LINKE	6	3,75%
Die PARTEI	5	3,13%
FREIE WÄHLER	4	2,50%
DKP	0	0,00%

Zweitstimmen

Ungültige Stimmen	3
Gültige Stimmen	160

In Prozent	33,75% 32,50% 3,75% 5,00% 12,50% 3,13% 2,50% 6,88%
Stimmen	54 52 6 8 20 5 4 11
Partei	CDU SPD FDP AfD GRÜNE LINKE PARTEI Sonstige

Partei	LTW 2022 Stimmen	LTW 2022 Prozent
CDU	54	33,75%
SPD	52	32,50%
FDP	6	3,75%
AfD	8	5,00%
GRÜNE	20	12,50%
DIE LINKE	5	3,13%
PIRATEN	0	0,00%
Die PARTEI	4	2,50%
FREIE WÄHLER	3	1,88%
BIG	0	0,00%
ÖDP	0	0,00%
Volksabstimmung	0	0,00%
MLPD	0	0,00%
DIE VIOLETTEN	0	0,00%
Gesundheitsforschung	0	0,00%
ZENTRUM	0	0,00%
DKP	0	0,00%
dieBasis	3	1,88%
DSP	0	0,00%
Die Urbane.	0	0,00%
LIEBE	0	0,00%
FAMILIE	0	0,00%
neo	0	0,00%
Die Humanisten	0	0,00%

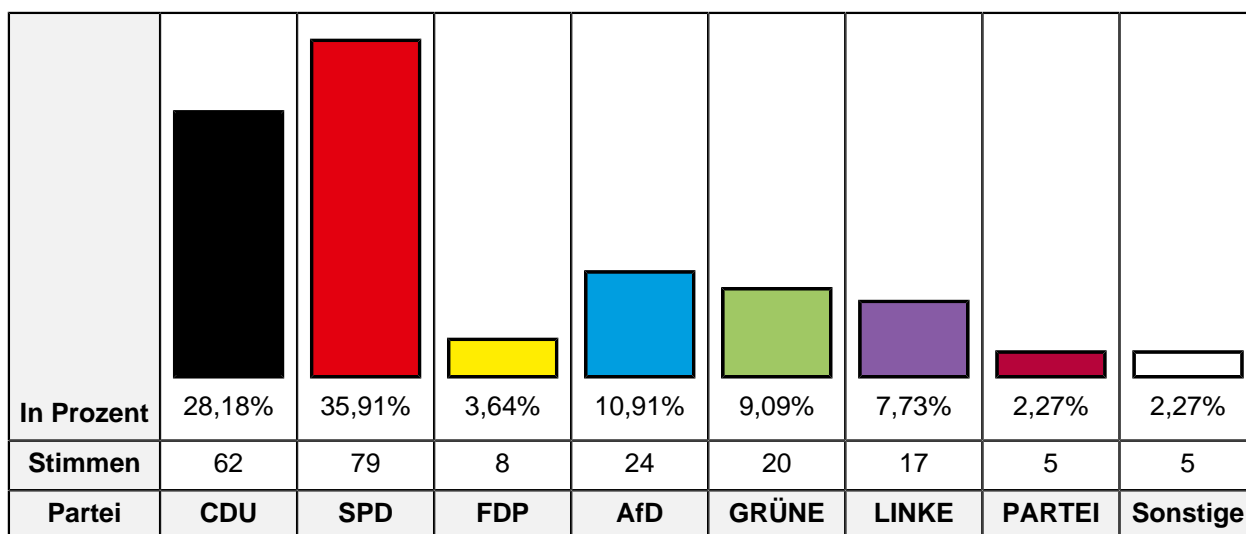
Partei	LTW 2022 Stimmen	LTW 2022 Prozent
PdF	1	0,63%
LfK	1	0,63%
Tierschutzpartei	3	1,88%
Team Todenhöfer	0	0,00%
Volt	0	0,00%

27.1 Gemeindezentrum Pauluskirche

Wahlbeteiligung	23,32%
Wahlberechtigte insgesamt	1.076
Wahlberechtigte ohne Sperrvermerk	965
Wahlberechtigte mit Sperrvermerk	111
Wahlberechtigte § 3 Abs. 4 LWG	0
Wähler insgesamt	225
Wähler mit Wahlschein	1

Erststimmen

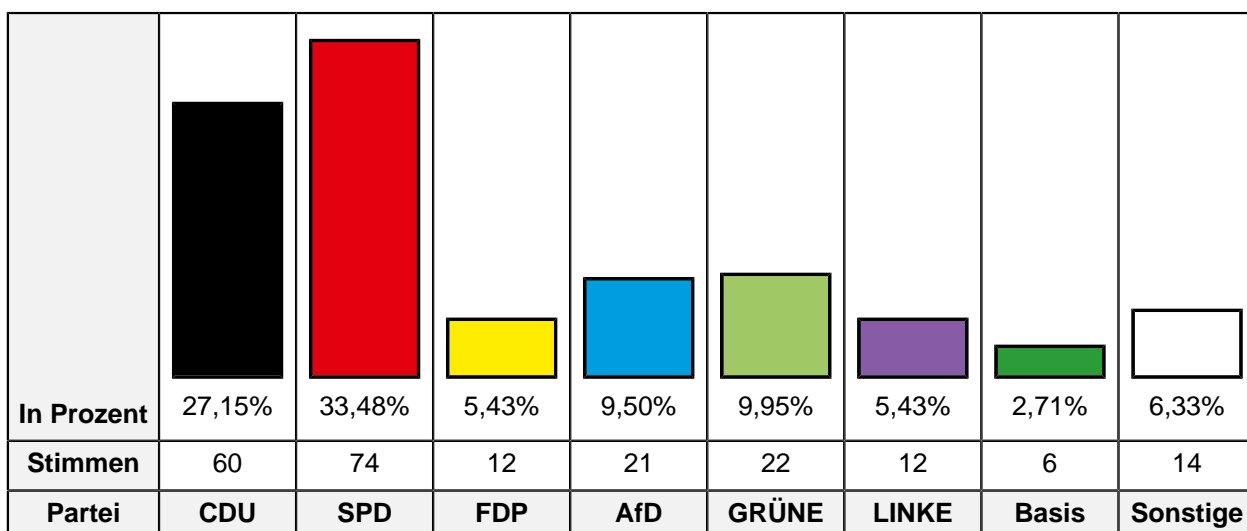
Ungültige Stimmen	5
Gültige Stimmen	220



Partei	LTW 2022 Stimmen	LTW 2022 Prozent
CDU	62	28,18%
SPD	79	35,91%
FDP	8	3,64%
AfD	24	10,91%
GRÜNE	20	9,09%
DIE LINKE	17	7,73%
Die PARTEI	5	2,27%
FREIE WÄHLER	4	1,82%
DKP	1	0,45%

Zweitstimmen

Ungültige Stimmen	4
Gültige Stimmen	221



Partei	LTW 2022 Stimmen	LTW 2022 Prozent
CDU	60	27,15%
SPD	74	33,48%
FDP	12	5,43%
AfD	21	9,50%
GRÜNE	22	9,95%
DIE LINKE	12	5,43%
PIRATEN	2	0,90%
Die PARTEI	3	1,36%
FREIE WÄHLER	0	0,00%
BIG	0	0,00%
ÖDP	1	0,45%
Volksabstimmung	0	0,00%
MLPD	0	0,00%
DIE VIOLETTEN	0	0,00%
Gesundheitsforschung	0	0,00%
ZENTRUM	0	0,00%
DKP	0	0,00%
dieBasis	6	2,71%
DSP	0	0,00%
Die Urbane.	1	0,45%
LIEBE	0	0,00%
FAMILIE	0	0,00%
neo	0	0,00%
Die Humanisten	0	0,00%

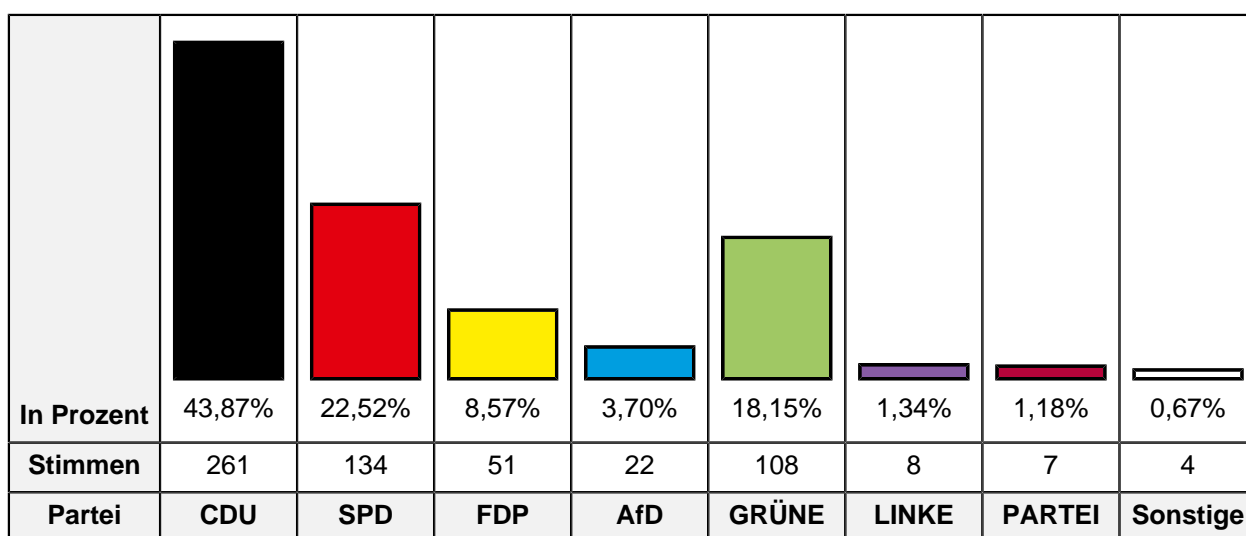
Partei	LTW 2022 Stimmen	LTW 2022 Prozent
PdF	0	0,00%
LfK	0	0,00%
Tierschutzpartei	6	2,71%
Team Todenhöfer	0	0,00%
Volt	1	0,45%

27.3 Jahnschule

Wahlbeteiligung	59,98%
Wahlberechtigte insgesamt	1.715
Wahlberechtigte ohne Sperrvermerk	997
Wahlberechtigte mit Sperrvermerk	718
Wahlberechtigte § 3 Abs. 4 LWG	0
Wähler insgesamt	598
Wähler mit Wahlschein	5

Erststimmen

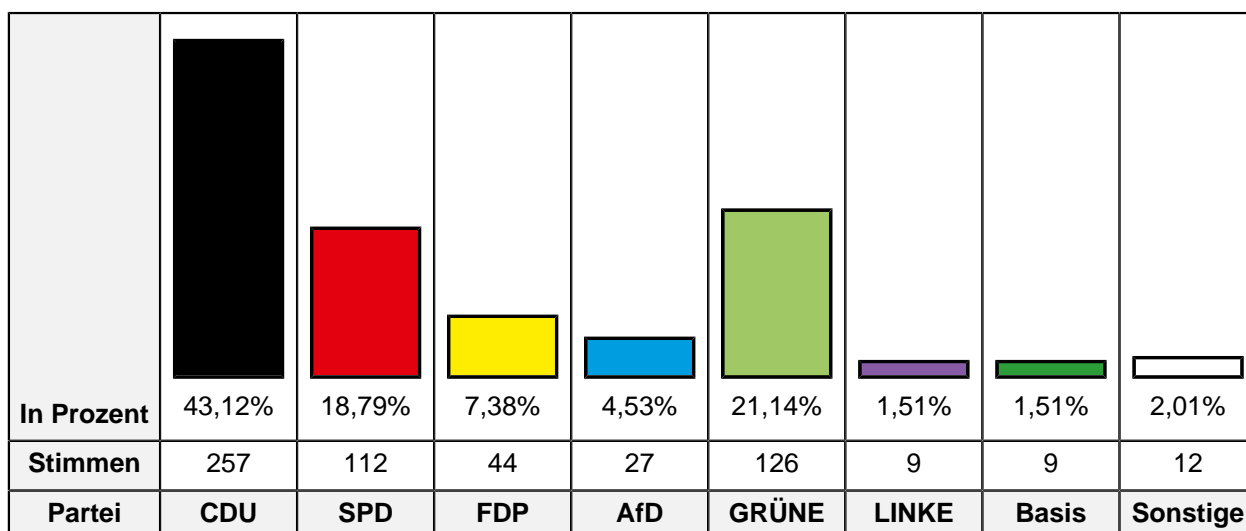
Ungültige Stimmen	3
Gültige Stimmen	595



Partei	LTW 2022 Stimmen	LTW 2022 Prozent
CDU	261	43,87%
SPD	134	22,52%
FDP	51	8,57%
AfD	22	3,70%
GRÜNE	108	18,15%
DIE LINKE	8	1,34%
Die PARTEI	7	1,18%
FREIE WÄHLER	4	0,67%
DKP	0	0,00%

Zweitstimmen

Ungültige Stimmen	2
Gültige Stimmen	596



Partei	LTW 2022 Stimmen	LTW 2022 Prozent
CDU	257	43,12%
SPD	112	18,79%
FDP	44	7,38%
AfD	27	4,53%
GRÜNE	126	21,14%
DIE LINKE	9	1,51%
PIRATEN	2	0,34%
Die PARTEI	0	0,00%
FREIE WÄHLER	3	0,50%
BIG	0	0,00%
ÖDP	0	0,00%
Volksabstimmung	0	0,00%
MLPD	0	0,00%
DIE VIOLETTEN	0	0,00%
Gesundheitsforschung	0	0,00%
ZENTRUM	1	0,17%
DKP	0	0,00%
dieBasis	9	1,51%
DSP	0	0,00%
Die Urbane.	0	0,00%
LIEBE	0	0,00%
FAMILIE	0	0,00%
neo	0	0,00%
Die Humanisten	0	0,00%

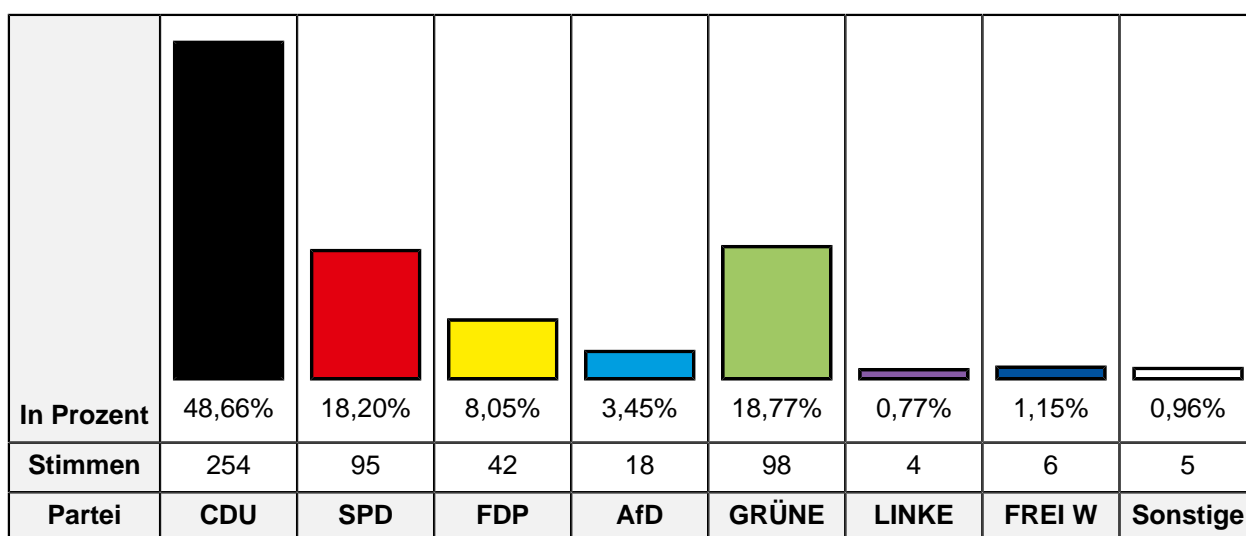
Partei	LTW 2022 Stimmen	LTW 2022 Prozent
PdF	0	0,00%
LfK	0	0,00%
Tierschutzpartei	3	0,50%
Team Todenhöfer	0	0,00%
Volt	3	0,50%

27.4 Maria-Montessori-Gesamtschule

Wahlbeteiligung	63,29%
Wahlberechtigte insgesamt	1.345
Wahlberechtigte ohne Sperrvermerk	828
Wahlberechtigte mit Sperrvermerk	517
Wahlberechtigte § 3 Abs. 4 LWG	0
Wähler insgesamt	524
Wähler mit Wahlschein	1

Erststimmen

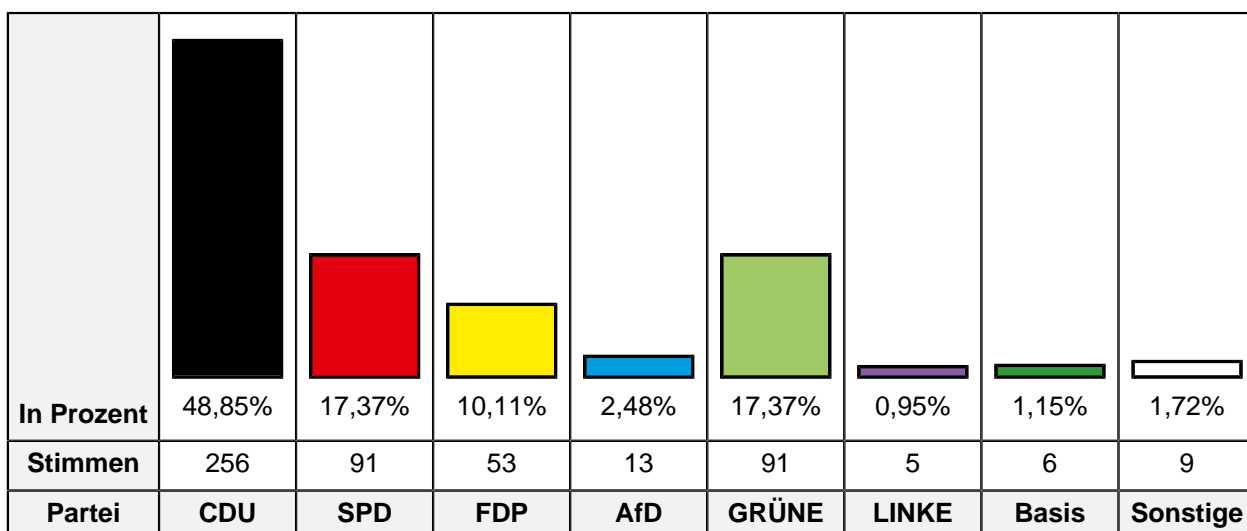
Ungültige Stimmen	2
Gültige Stimmen	522



Partei	LTW 2022 Stimmen	LTW 2022 Prozent
CDU	254	48,66%
SPD	95	18,20%
FDP	42	8,05%
AfD	18	3,45%
GRÜNE	98	18,77%
DIE LINKE	4	0,77%
Die PARTEI	4	0,77%
FREIE WÄHLER	6	1,15%
DKP	1	0,19%

Zweitstimmen

Ungültige Stimmen	0
Gültige Stimmen	524



Partei	LTW 2022 Stimmen	LTW 2022 Prozent
CDU	256	48,85%
SPD	91	17,37%
FDP	53	10,11%
AfD	13	2,48%
GRÜNE	91	17,37%
DIE LINKE	5	0,95%
PIRATEN	0	0,00%
Die PARTEI	1	0,19%
FREIE WÄHLER	5	0,95%
BIG	0	0,00%
ÖDP	0	0,00%
Volksabstimmung	0	0,00%
MLPD	0	0,00%
DIE VIOLETTEN	0	0,00%
Gesundheitsforschung	0	0,00%
ZENTRUM	0	0,00%
DKP	0	0,00%
dieBasis	6	1,15%
DSP	0	0,00%
Die Urbane.	0	0,00%
LIEBE	2	0,38%
FAMILIE	0	0,00%
neo	0	0,00%
Die Humanisten	0	0,00%

Partei	LTW 2022 Stimmen	LTW 2022 Prozent
PdF	0	0,00%
LfK	0	0,00%
Tierschutzpartei	1	0,19%
Team Todenhöfer	0	0,00%
Volt	0	0,00%

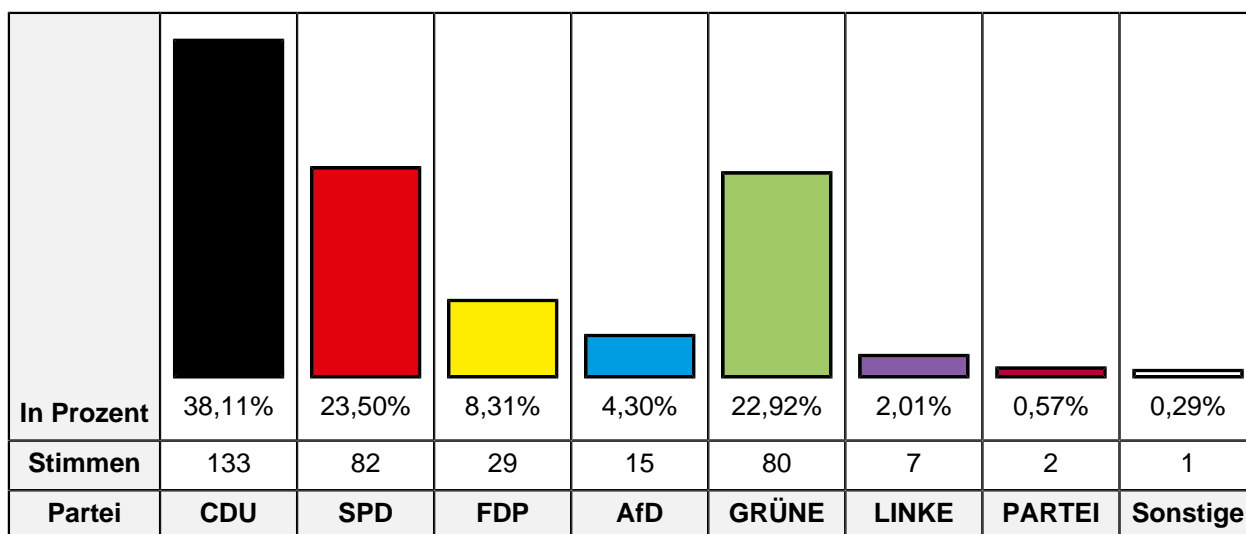
27.5 Bismarckschule

Wahlbeteiligung **49,29%**

Wahlberechtigte insgesamt	1.049
Wahlberechtigte ohne Sperrvermerk	708
Wahlberechtigte mit Sperrvermerk	341
Wahlberechtigte § 3 Abs. 4 LWG	0
Wähler insgesamt	349
Wähler mit Wahlschein	0

Erststimmen

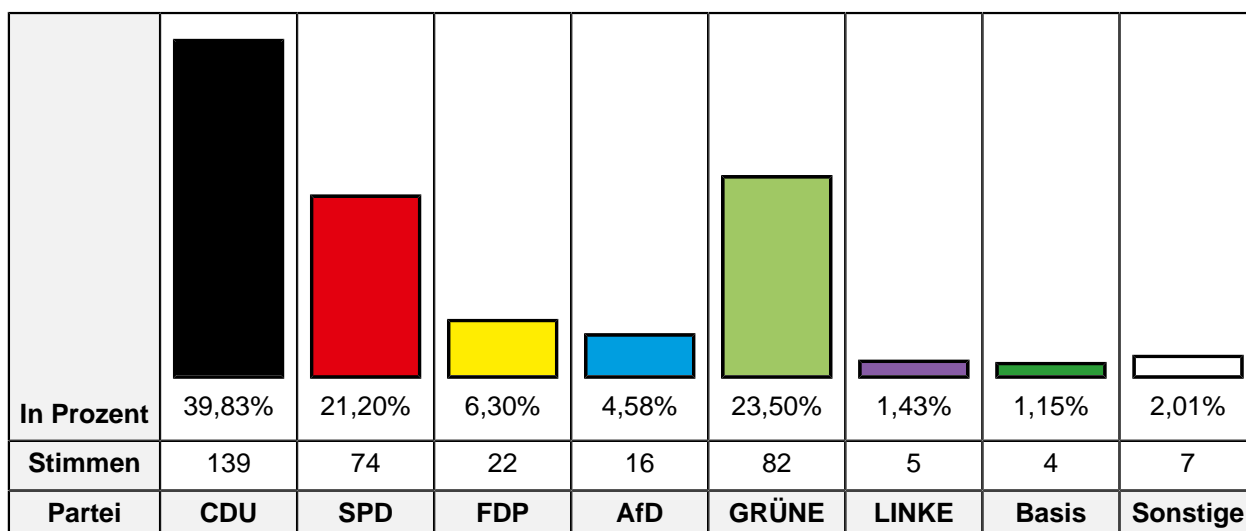
Ungültige Stimmen	0
Gültige Stimmen	349



Partei	LTW 2022 Stimmen	LTW 2022 Prozent
CDU	133	38,11%
SPD	82	23,50%
FDP	29	8,31%
AfD	15	4,30%
GRÜNE	80	22,92%
DIE LINKE	7	2,01%
Die PARTEI	2	0,57%
FREIE WÄHLER	1	0,29%
DKP	0	0,00%

Zweitstimmen

Ungültige Stimmen	0
Gültige Stimmen	349



Partei	LTW 2022 Stimmen	LTW 2022 Prozent
CDU	139	39,83%
SPD	74	21,20%
FDP	22	6,30%
AfD	16	4,58%
GRÜNE	82	23,50%
DIE LINKE	5	1,43%
PIRATEN	0	0,00%
Die PARTEI	1	0,29%
FREIE WÄHLER	0	0,00%
BIG	0	0,00%
ÖDP	0	0,00%
Volksabstimmung	0	0,00%
MLPD	0	0,00%
DIE VIOLETTEN	0	0,00%
Gesundheitsforschung	0	0,00%
ZENTRUM	0	0,00%
DKP	0	0,00%
dieBasis	4	1,15%
DSP	0	0,00%
Die Urbane.	0	0,00%
LIEBE	0	0,00%
FAMILIE	0	0,00%
neo	0	0,00%
Die Humanisten	1	0,29%

Partei	LTW 2022 Stimmen	LTW 2022 Prozent
PdF	0	0,00%
LfK	0	0,00%
Tierschutzpartei	4	1,15%
Team Todenhöfer	0	0,00%
Volt	1	0,29%

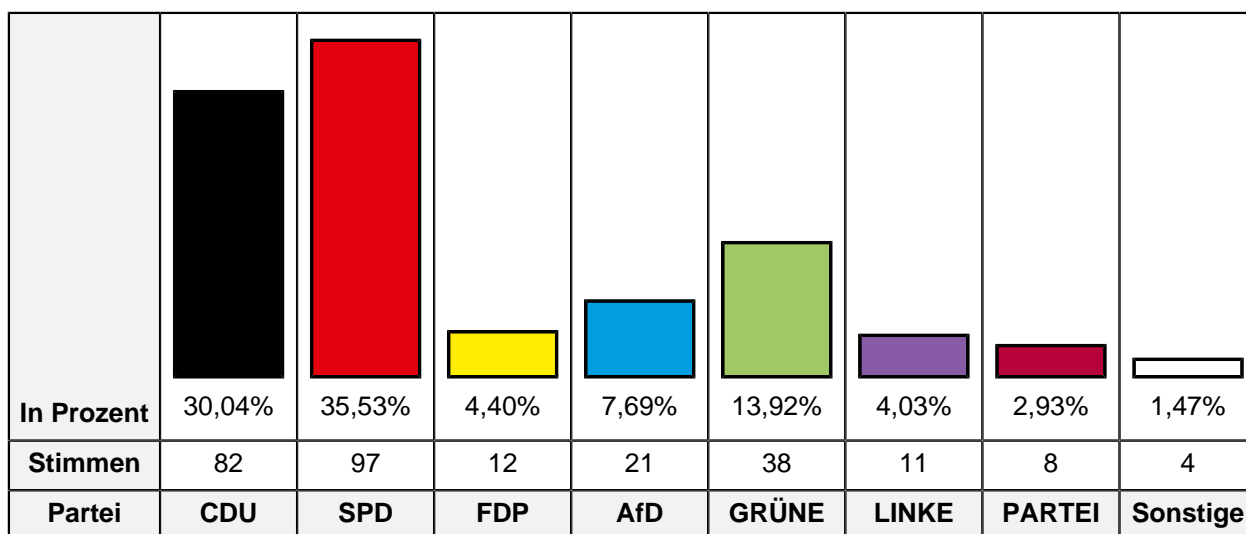
27.6 Jahnschule

Wahlbeteiligung **29,14%**

Wahlberechtigte insgesamt	1.126
Wahlberechtigte ohne Sperrvermerk	954
Wahlberechtigte mit Sperrvermerk	172
Wahlberechtigte § 3 Abs. 4 LWG	0
Wähler insgesamt	278
Wähler mit Wahlschein	1

Erststimmen

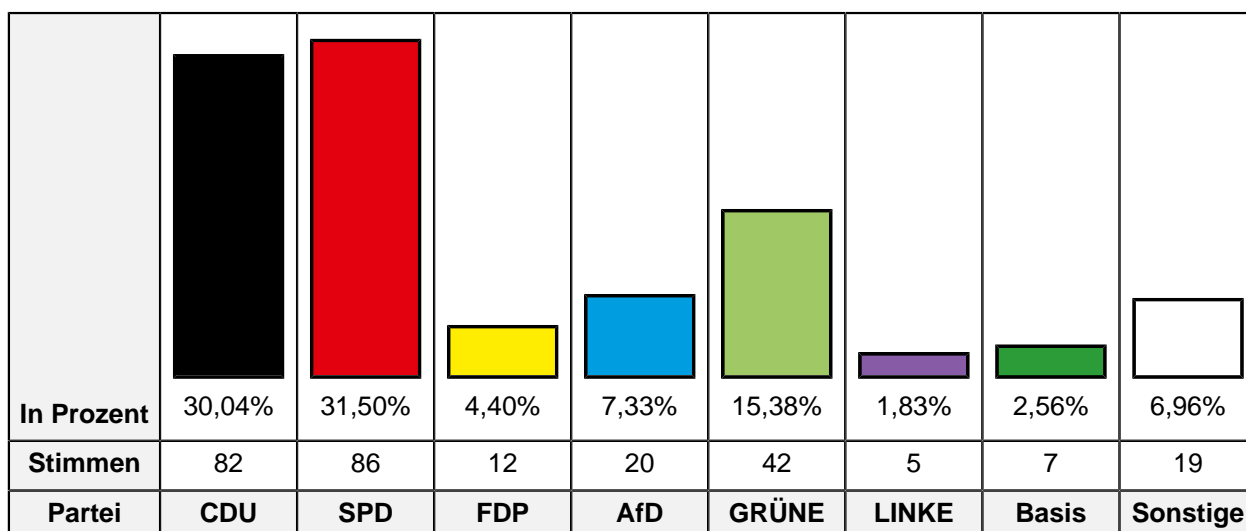
Ungültige Stimmen	5
Gültige Stimmen	273



Partei	LTW 2022 Stimmen	LTW 2022 Prozent
CDU	82	30,04%
SPD	97	35,53%
FDP	12	4,40%
AfD	21	7,69%
GRÜNE	38	13,92%
DIE LINKE	11	4,03%
Die PARTEI	8	2,93%
FREIE WÄHLER	3	1,10%
DKP	1	0,37%

Zweitstimmen

Ungültige Stimmen	5
Gültige Stimmen	273



Partei	LTW 2022 Stimmen	LTW 2022 Prozent
CDU	82	30,04%
SPD	86	31,50%
FDP	12	4,40%
AfD	20	7,33%
GRÜNE	42	15,38%
DIE LINKE	5	1,83%
PIRATEN	1	0,37%
Die PARTEI	6	2,20%
FREIE WÄHLER	2	0,73%
BIG	0	0,00%
ÖDP	1	0,37%
Volksabstimmung	1	0,37%
MLPD	0	0,00%
DIE VIOLETTEN	0	0,00%
Gesundheitsforschung	0	0,00%
ZENTRUM	0	0,00%
DKP	1	0,37%
dieBasis	7	2,56%
DSP	0	0,00%
Die Urbane.	0	0,00%
LIEBE	0	0,00%
FAMILIE	0	0,00%
neo	0	0,00%
Die Humanisten	0	0,00%

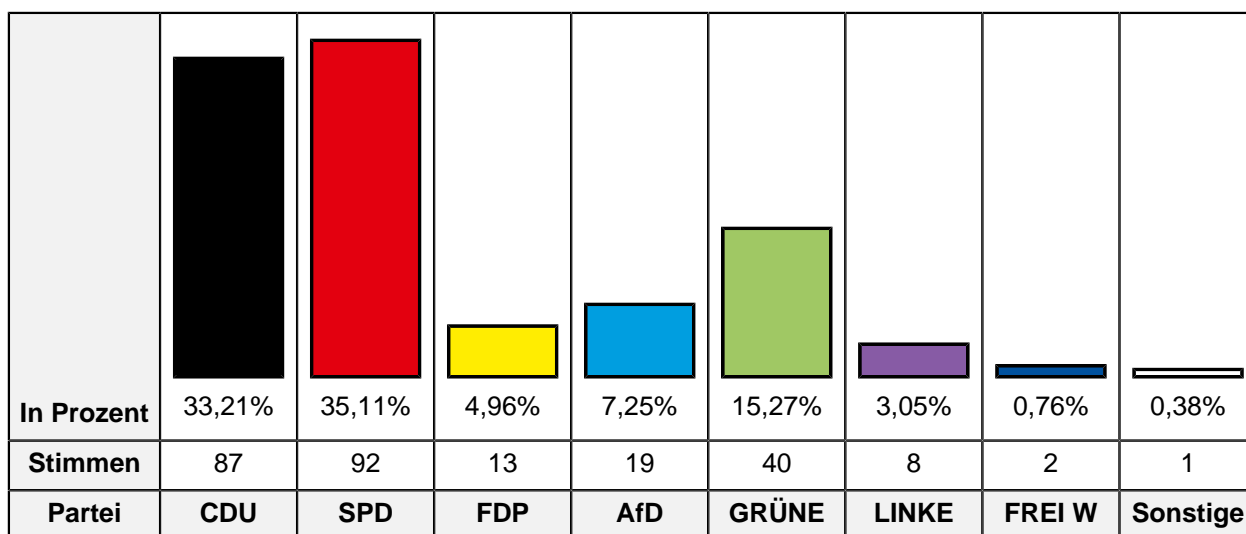
Partei	LTW 2022 Stimmen	LTW 2022 Prozent
PdF	0	0,00%
LfK	1	0,37%
Tierschutzpartei	4	1,47%
Team Todenhöfer	0	0,00%
Volt	2	0,73%

28.1 Gesamtschule Uerdingen

Wahlbeteiligung	35,29%
Wahlberechtigte insgesamt	957
Wahlberechtigte ohne Sperrvermerk	748
Wahlberechtigte mit Sperrvermerk	209
Wahlberechtigte § 3 Abs. 4 LWG	0
Wähler insgesamt	264
Wähler mit Wahlschein	3

Erststimmen

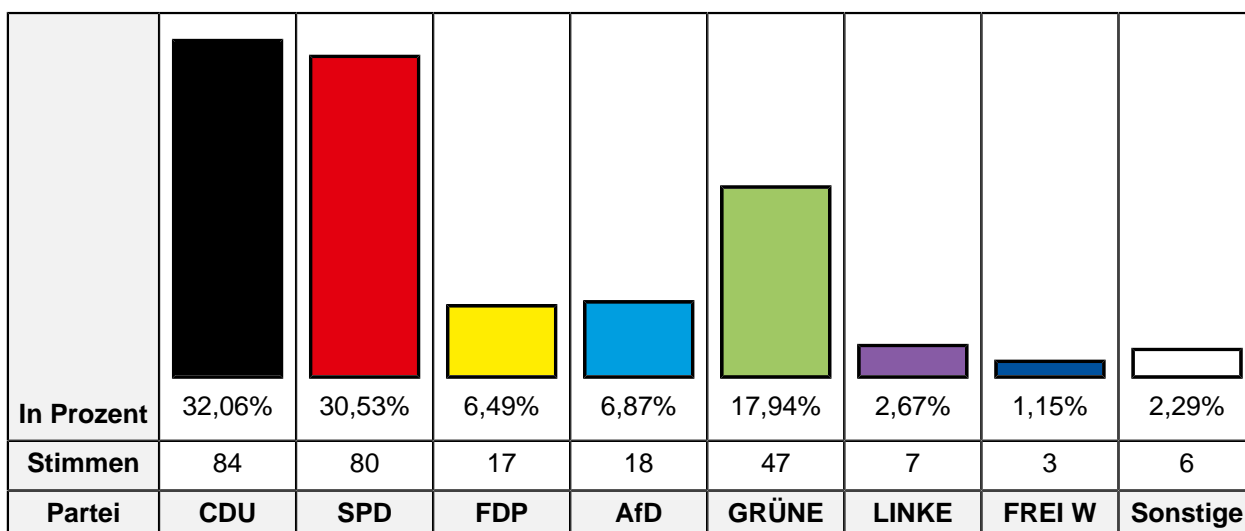
Ungültige Stimmen	2
Gültige Stimmen	262



Partei	LTW 2022 Stimmen	LTW 2022 Prozent
CDU	87	33,21%
SPD	92	35,11%
FDP	13	4,96%
AfD	19	7,25%
GRÜNE	40	15,27%
DIE LINKE	8	3,05%
Die PARTEI	1	0,38%
FREIE WÄHLER	2	0,76%
DKP	0	0,00%

Zweitstimmen

Ungültige Stimmen	2
Gültige Stimmen	262



Partei	LTW 2022 Stimmen	LTW 2022 Prozent
CDU	84	32,06%
SPD	80	30,53%
FDP	17	6,49%
AfD	18	6,87%
GRÜNE	47	17,94%
DIE LINKE	7	2,67%
PIRATEN	0	0,00%
Die PARTEI	1	0,38%
FREIE WÄHLER	3	1,15%
BIG	0	0,00%
ÖDP	0	0,00%
Volksabstimmung	0	0,00%
MLPD	1	0,38%
DIE VIOLETTEN	0	0,00%
Gesundheitsforschung	1	0,38%
ZENTRUM	0	0,00%
DKP	0	0,00%
dieBasis	1	0,38%
DSP	0	0,00%
Die Urbane.	0	0,00%
LIEBE	0	0,00%
FAMILIE	1	0,38%
neo	0	0,00%
Die Humanisten	0	0,00%

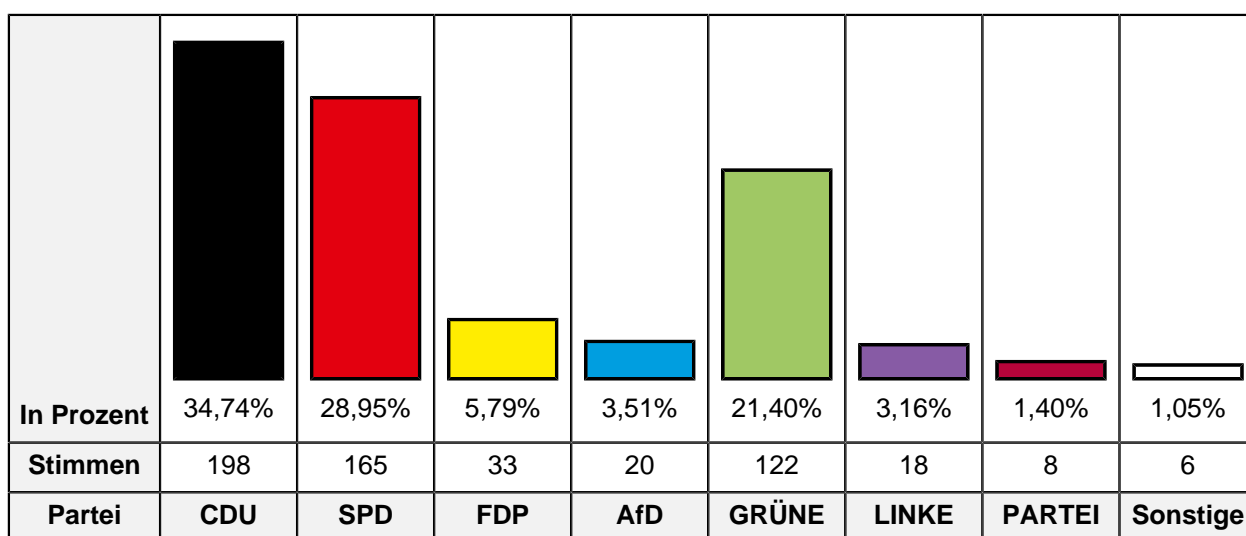
Partei	LTW 2022 Stimmen	LTW 2022 Prozent
PdF	0	0,00%
LfK	1	0,38%
Tierschutzpartei	0	0,00%
Team Todenhöfer	0	0,00%
Volt	0	0,00%

28.2 Burchartzhof/DRK

Wahlbeteiligung	54,46%
Wahlberechtigte insgesamt	1.560
Wahlberechtigte ohne Sperrvermerk	1.065
Wahlberechtigte mit Sperrvermerk	495
Wahlberechtigte § 3 Abs. 4 LWG	0
Wähler insgesamt	580
Wähler mit Wahlschein	5

Erststimmen

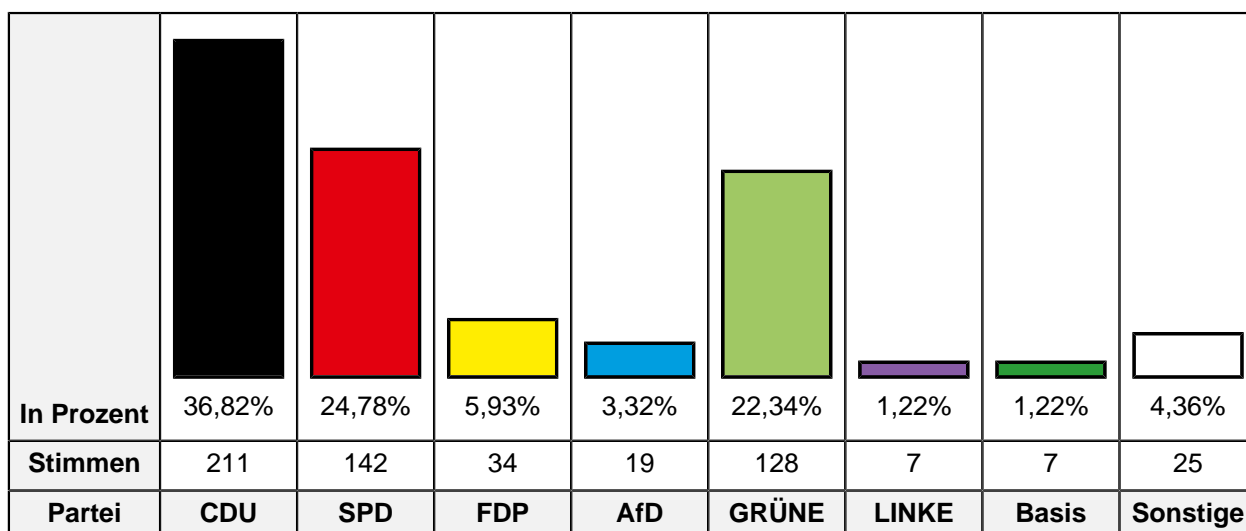
Ungültige Stimmen	10
Gültige Stimmen	570



Partei	LTW 2022 Stimmen	LTW 2022 Prozent
CDU	198	34,74%
SPD	165	28,95%
FDP	33	5,79%
AfD	20	3,51%
GRÜNE	122	21,40%
DIE LINKE	18	3,16%
Die PARTEI	8	1,40%
FREIE WÄHLER	5	0,88%
DKP	1	0,18%

Zweitstimmen

Ungültige Stimmen	7
Gültige Stimmen	573



Partei	LTW 2022 Stimmen	LTW 2022 Prozent
CDU	211	36,82%
SPD	142	24,78%
FDP	34	5,93%
AfD	19	3,32%
GRÜNE	128	22,34%
DIE LINKE	7	1,22%
PIRATEN	4	0,70%
Die PARTEI	0	0,00%
FREIE WÄHLER	5	0,87%
BIG	0	0,00%
ÖDP	0	0,00%
Volksabstimmung	0	0,00%
MLPD	2	0,35%
DIE VIOLETTEN	0	0,00%
Gesundheitsforschung	0	0,00%
ZENTRUM	2	0,35%
DKP	0	0,00%
dieBasis	7	1,22%
DSP	3	0,52%
Die Urbane.	0	0,00%
LIEBE	0	0,00%
FAMILIE	1	0,17%
neo	0	0,00%
Die Humanisten	0	0,00%

Partei	LTW 2022 Stimmen	LTW 2022 Prozent
PdF	2	0,35%
LfK	1	0,17%
Tierschutzpartei	4	0,70%
Team Todenhöfer	1	0,17%
Volt	0	0,00%

28.3 Franz-Stollwerck-Schule

Wahlbeteiligung **52,33%**

Wahlberechtigte insgesamt	828
Wahlberechtigte ohne Sperrvermerk	602
Wahlberechtigte mit Sperrvermerk	226
Wahlberechtigte § 3 Abs. 4 LWG	0
Wähler insgesamt	315
Wähler mit Wahlschein	6

Erststimmen

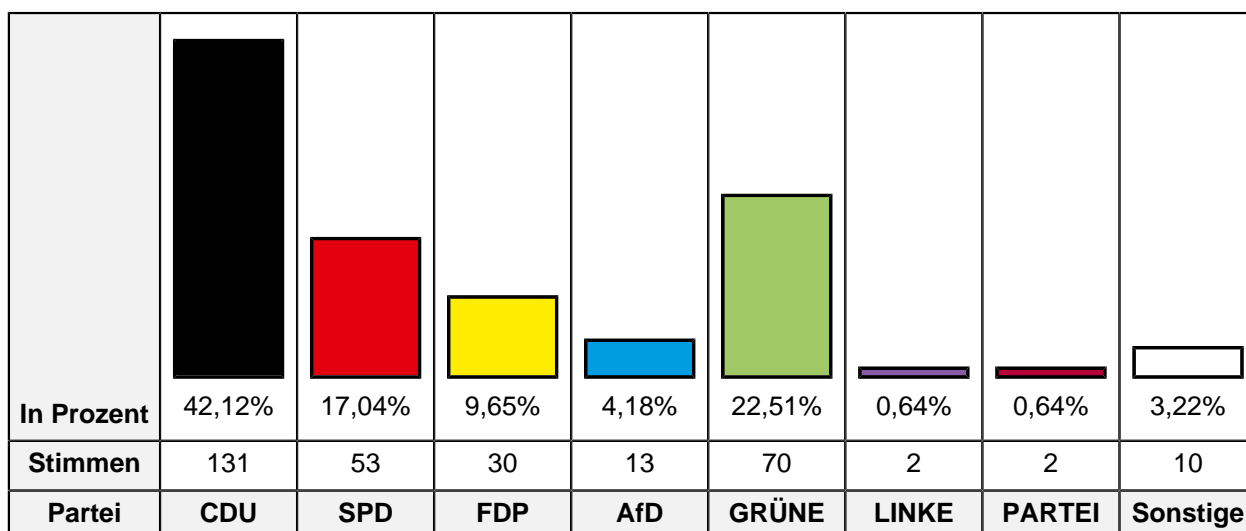
Ungültige Stimmen	3
Gültige Stimmen	312

In Prozent	43,59% 19,55% 8,65% 4,17% 20,83% 0,64% 1,92% 0,64%
Stimmen	136 61 27 13 65 2 6 2
Partei	CDU SPD FDP AfD GRÜNE LINKE PARTEI Sonstige

Partei	LTW 2022 Stimmen	LTW 2022 Prozent
CDU	136	43,59%
SPD	61	19,55%
FDP	27	8,65%
AfD	13	4,17%
GRÜNE	65	20,83%
DIE LINKE	2	0,64%
Die PARTEI	6	1,92%
FREIE WÄHLER	2	0,64%
DKP	0	0,00%

Zweitstimmen

Ungültige Stimmen	4
Gültige Stimmen	311



Partei	LTW 2022 Stimmen	LTW 2022 Prozent
CDU	131	42,12%
SPD	53	17,04%
FDP	30	9,65%
AfD	13	4,18%
GRÜNE	70	22,51%
DIE LINKE	2	0,64%
PIRATEN	0	0,00%
Die PARTEI	2	0,64%
FREIE WÄHLER	2	0,64%
BIG	0	0,00%
ÖDP	1	0,32%
Volksabstimmung	1	0,32%
MLPD	0	0,00%
DIE VIOLETTEN	0	0,00%
Gesundheitsforschung	0	0,00%
ZENTRUM	0	0,00%
DKP	0	0,00%
dieBasis	2	0,64%
DSP	0	0,00%
Die Urbane.	0	0,00%
LIEBE	1	0,32%
FAMILIE	0	0,00%
neo	0	0,00%
Die Humanisten	0	0,00%

Partei	LTW 2022 Stimmen	LTW 2022 Prozent
PdF	0	0,00%
LfK	0	0,00%
Tierschutzpartei	1	0,32%
Team Todenhöfer	1	0,32%
Volt	1	0,32%

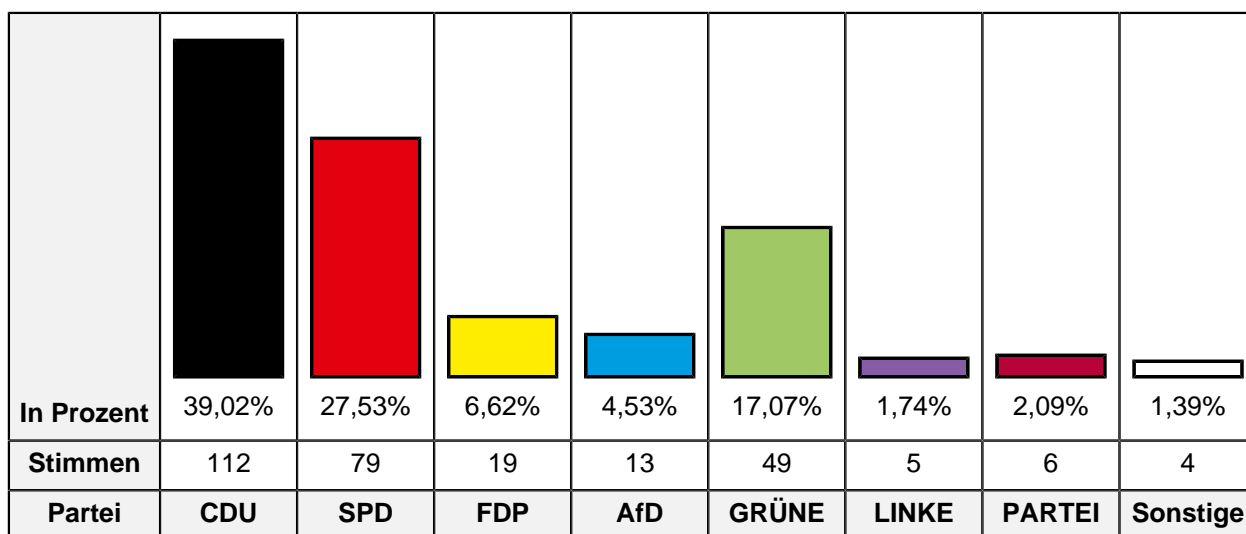
28.4 Berufskolleg Glockenspitz

Wahlbeteiligung **49,91%**

Wahlberechtigte insgesamt	827
Wahlberechtigte ohne Sperrvermerk	579
Wahlberechtigte mit Sperrvermerk	248
Wahlberechtigte § 3 Abs. 4 LWG	0
Wähler insgesamt	289
Wähler mit Wahlschein	0

Erststimmen

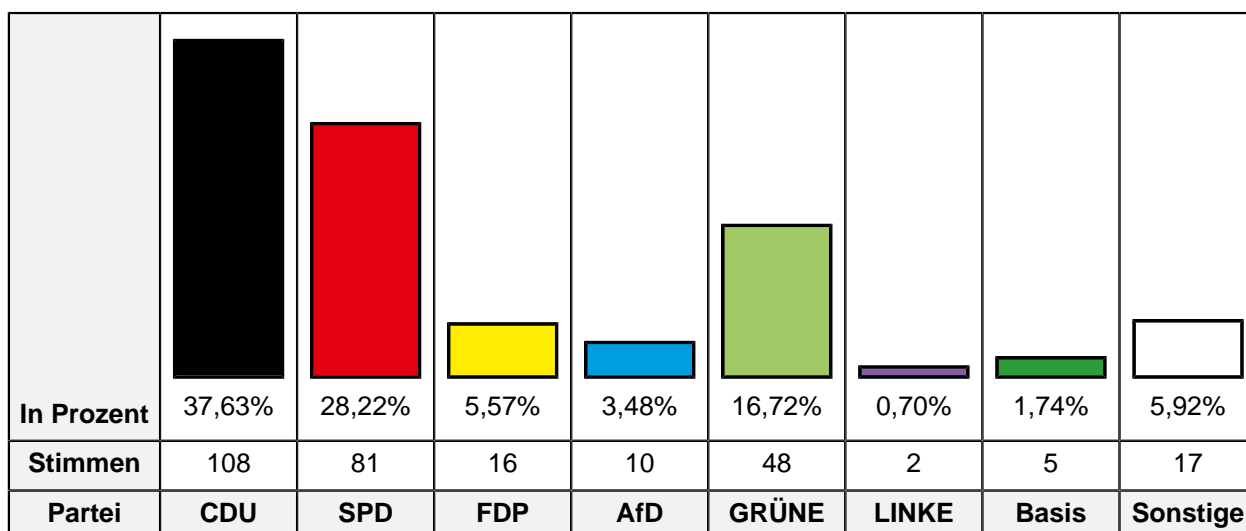
Ungültige Stimmen	2
Gültige Stimmen	287



Partei	LTW 2022 Stimmen	LTW 2022 Prozent
CDU	112	39,02%
SPD	79	27,53%
FDP	19	6,62%
AfD	13	4,53%
GRÜNE	49	17,07%
DIE LINKE	5	1,74%
Die PARTEI	6	2,09%
FREIE WÄHLER	3	1,05%
DKP	1	0,35%

Zweitstimmen

Ungültige Stimmen	2
Gültige Stimmen	287



Partei	LTW 2022 Stimmen	LTW 2022 Prozent
CDU	108	37,63%
SPD	81	28,22%
FDP	16	5,57%
AfD	10	3,48%
GRÜNE	48	16,72%
DIE LINKE	2	0,70%
PIRATEN	0	0,00%
Die PARTEI	2	0,70%
FREIE WÄHLER	2	0,70%
BIG	1	0,35%
ÖDP	0	0,00%
Volksabstimmung	0	0,00%
MLPD	1	0,35%
DIE VIOLETTEN	0	0,00%
Gesundheitsforschung	0	0,00%
ZENTRUM	0	0,00%
DKP	0	0,00%
dieBasis	5	1,74%
DSP	0	0,00%
Die Urbane.	0	0,00%
LIEBE	1	0,35%
FAMILIE	0	0,00%
neo	0	0,00%
Die Humanisten	2	0,70%

Partei	LTW 2022 Stimmen	LTW 2022 Prozent
PdF	0	0,00%
LfK	0	0,00%
Tierschutzpartei	3	1,05%
Team Todenhöfer	1	0,35%
Volt	4	1,39%

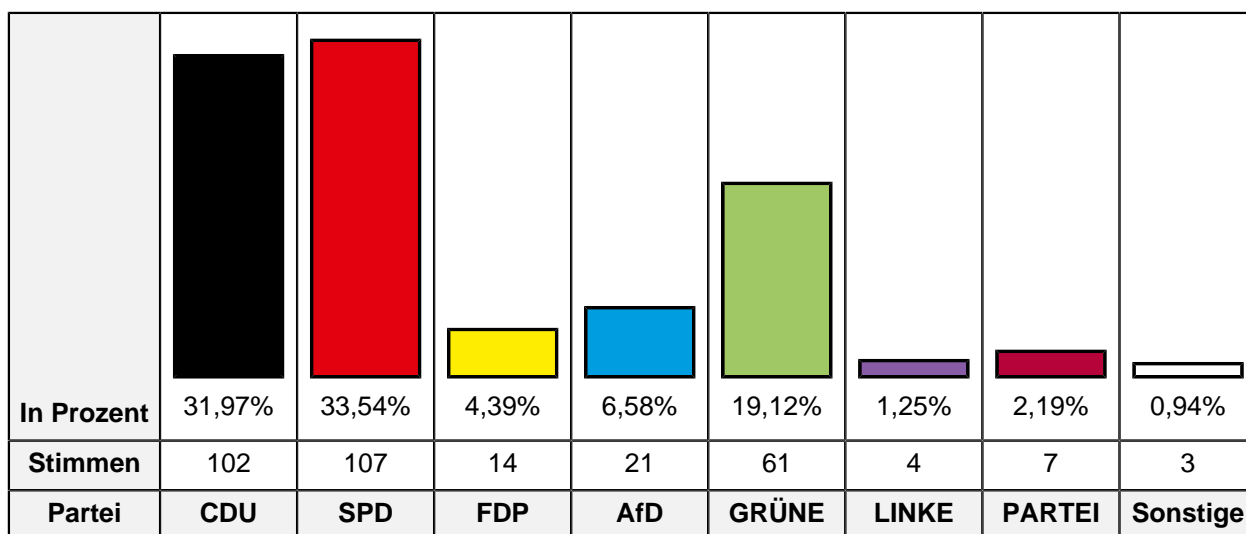
28.5 Burchartzhof/DRK

Wahlbeteiligung **46,33%**

Wahlberechtigte insgesamt	1.012
Wahlberechtigte ohne Sperrvermerk	695
Wahlberechtigte mit Sperrvermerk	317
Wahlberechtigte § 3 Abs. 4 LWG	0
Wähler insgesamt	322
Wähler mit Wahlschein	0

Erststimmen

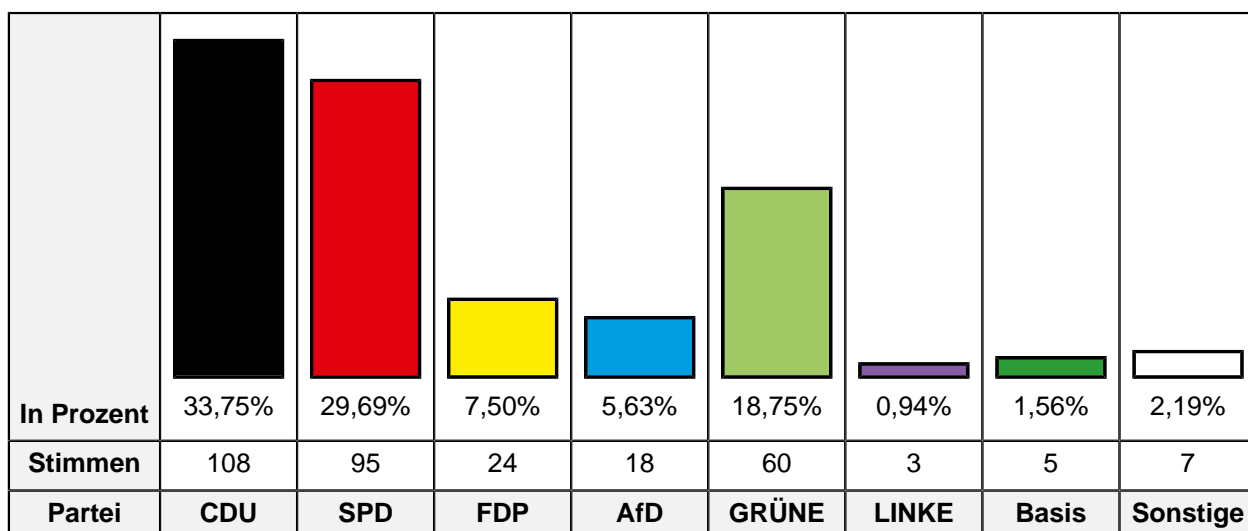
Ungültige Stimmen	3
Gültige Stimmen	319



Partei	LTW 2022 Stimmen	LTW 2022 Prozent
CDU	102	31,97%
SPD	107	33,54%
FDP	14	4,39%
AfD	21	6,58%
GRÜNE	61	19,12%
DIE LINKE	4	1,25%
Die PARTEI	7	2,19%
FREIE WÄHLER	3	0,94%
DKP	0	0,00%

Zweitstimmen

Ungültige Stimmen	2
Gültige Stimmen	320



Partei	LTW 2022 Stimmen	LTW 2022 Prozent
CDU	108	33,75%
SPD	95	29,69%
FDP	24	7,50%
AfD	18	5,63%
GRÜNE	60	18,75%
DIE LINKE	3	0,94%
PIRATEN	1	0,31%
Die PARTEI	1	0,31%
FREIE WÄHLER	2	0,63%
BIG	0	0,00%
ÖDP	0	0,00%
Volksabstimmung	0	0,00%
MLPD	0	0,00%
DIE VIOLETTEN	0	0,00%
Gesundheitsforschung	0	0,00%
ZENTRUM	0	0,00%
DKP	0	0,00%
dieBasis	5	1,56%
DSP	0	0,00%
Die Urbane.	0	0,00%
LIEBE	0	0,00%
FAMILIE	1	0,31%
neo	0	0,00%
Die Humanisten	0	0,00%

Partei	LTW 2022 Stimmen	LTW 2022 Prozent
PdF	0	0,00%
LfK	0	0,00%
Tierschutzpartei	2	0,63%
Team Todenhöfer	0	0,00%
Volt	0	0,00%

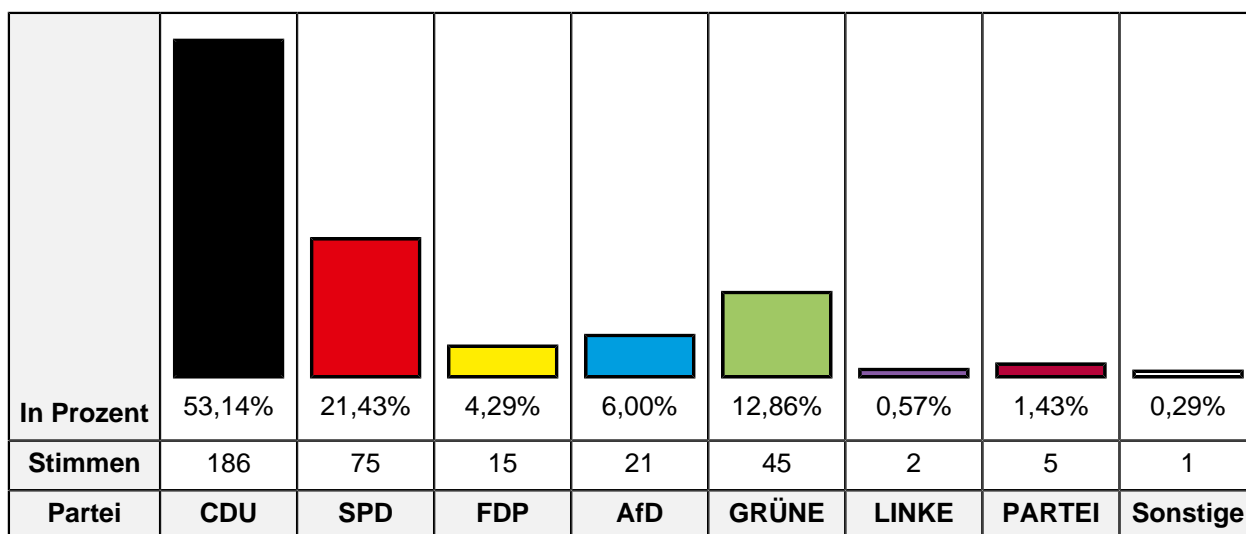
29.1 Städt. Kita Arnsweg

Wahlbeteiligung **54,88%**

Wahlberechtigte insgesamt	957
Wahlberechtigte ohne Sperrvermerk	645
Wahlberechtigte mit Sperrvermerk	312
Wahlberechtigte § 3 Abs. 4 LWG	0
Wähler insgesamt	354
Wähler mit Wahlschein	2

Erststimmen

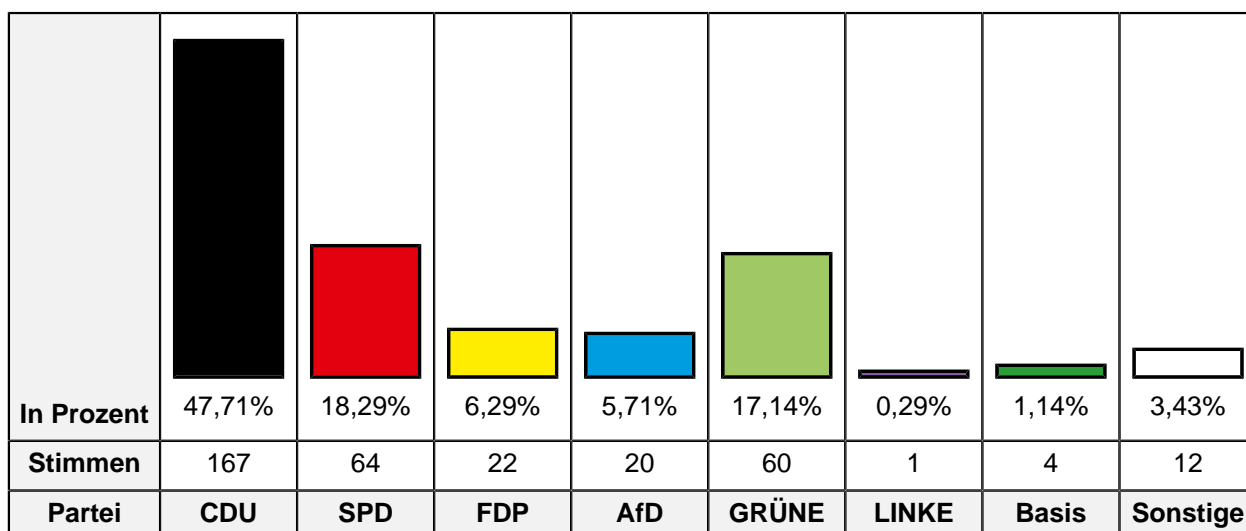
Ungültige Stimmen	4
Gültige Stimmen	350



Partei	LTW 2022 Stimmen	LTW 2022 Prozent
CDU	186	53,14%
SPD	75	21,43%
FDP	15	4,29%
AfD	21	6,00%
GRÜNE	45	12,86%
DIE LINKE	2	0,57%
Die PARTEI	5	1,43%
FREIE WÄHLER	1	0,29%
DKP	0	0,00%

Zweitstimmen

Ungültige Stimmen	4
Gültige Stimmen	350



Partei	LTW 2022 Stimmen	LTW 2022 Prozent
CDU	167	47,71%
SPD	64	18,29%
FDP	22	6,29%
AfD	20	5,71%
GRÜNE	60	17,14%
DIE LINKE	1	0,29%
PIRATEN	1	0,29%
Die PARTEI	2	0,57%
FREIE WÄHLER	1	0,29%
BIG	0	0,00%
ÖDP	0	0,00%
Volksabstimmung	0	0,00%
MLPD	0	0,00%
DIE VIOLETTEN	0	0,00%
Gesundheitsforschung	0	0,00%
ZENTRUM	0	0,00%
DKP	0	0,00%
dieBasis	4	1,14%
DSP	0	0,00%
Die Urbane.	0	0,00%
LIEBE	0	0,00%
FAMILIE	1	0,29%
neo	0	0,00%
Die Humanisten	1	0,29%

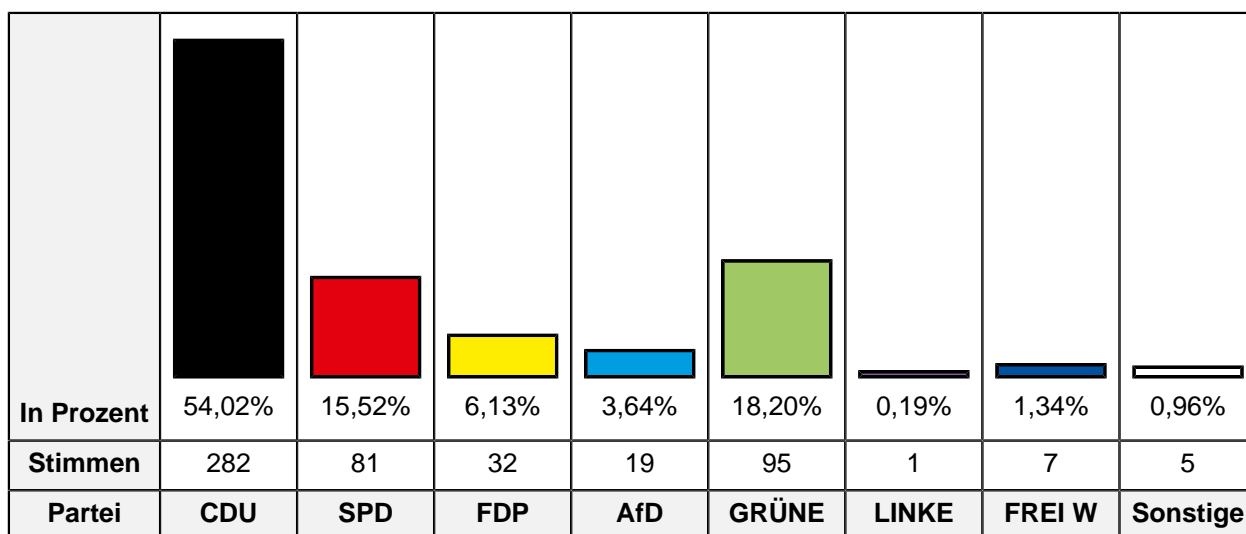
Partei	LTW 2022 Stimmen	LTW 2022 Prozent
PdF	0	0,00%
LfK	2	0,57%
Tierschutzpartei	2	0,57%
Team Todenhöfer	0	0,00%
Volt	2	0,57%

29.2 Bürgerservice Traar

Wahlbeteiligung	59,48%
Wahlberechtigte insgesamt	1.363
Wahlberechtigte ohne Sperrvermerk	886
Wahlberechtigte mit Sperrvermerk	477
Wahlberechtigte § 3 Abs. 4 LWG	0
Wähler insgesamt	527
Wähler mit Wahlschein	5

Erststimmen

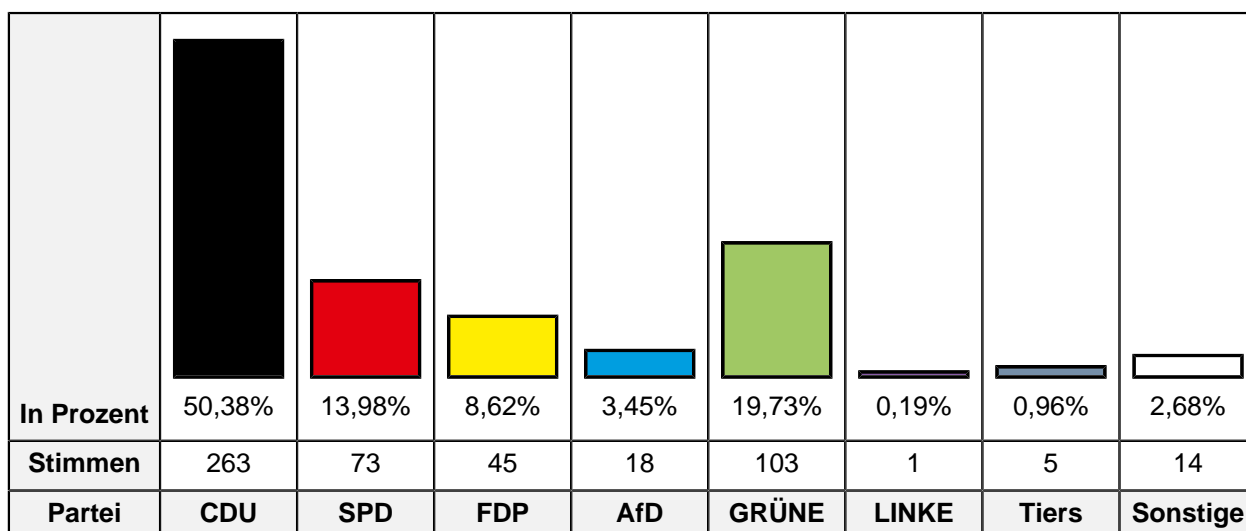
Ungültige Stimmen	5
Gültige Stimmen	522



Partei	LTW 2022 Stimmen	LTW 2022 Prozent
CDU	282	54,02%
SPD	81	15,52%
FDP	32	6,13%
AfD	19	3,64%
GRÜNE	95	18,20%
DIE LINKE	1	0,19%
Die PARTEI	5	0,96%
FREIE WÄHLER	7	1,34%
DKP	0	0,00%

Zweitstimmen

Ungültige Stimmen	5
Gültige Stimmen	522



Partei	LTW 2022 Stimmen	LTW 2022 Prozent
CDU	263	50,38%
SPD	73	13,98%
FDP	45	8,62%
AfD	18	3,45%
GRÜNE	103	19,73%
DIE LINKE	1	0,19%
PIRATEN	1	0,19%
Die PARTEI	4	0,77%
FREIE WÄHLER	2	0,38%
BIG	0	0,00%
ÖDP	0	0,00%
Volksabstimmung	0	0,00%
MLPD	0	0,00%
DIE VIOLETTEN	0	0,00%
Gesundheitsforschung	0	0,00%
ZENTRUM	0	0,00%
DKP	0	0,00%
dieBasis	2	0,38%
DSP	0	0,00%
Die Urbane.	0	0,00%
LIEBE	1	0,19%
FAMILIE	0	0,00%
neo	0	0,00%
Die Humanisten	1	0,19%

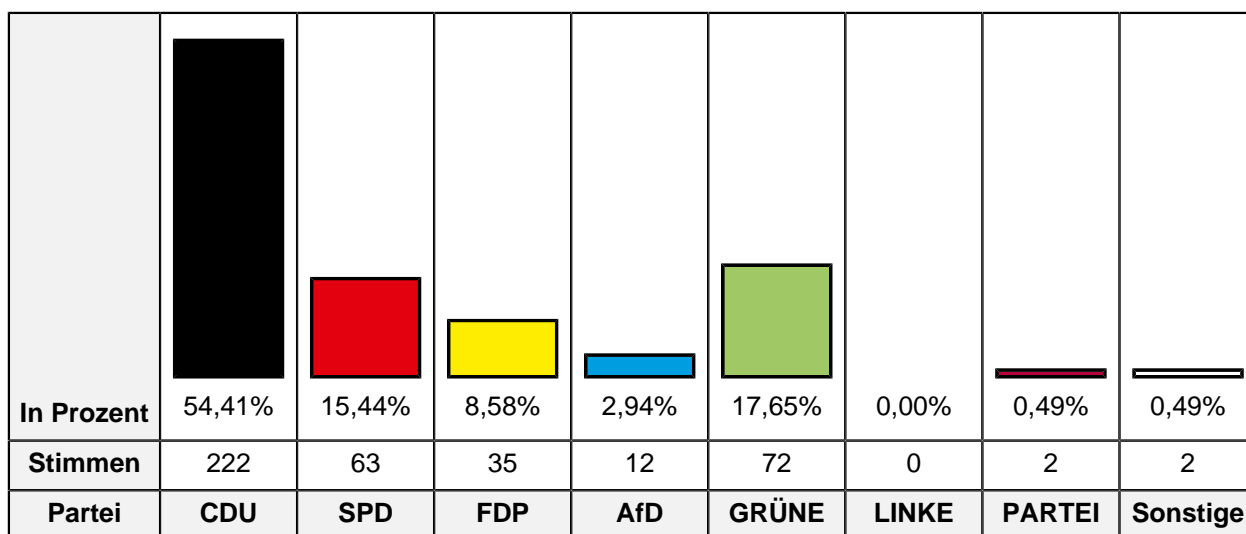
Partei	LTW 2022 Stimmen	LTW 2022 Prozent
PdF	1	0,19%
LfK	0	0,00%
Tierschutzpartei	5	0,96%
Team Todenhöfer	0	0,00%
Volt	2	0,38%

29.3 Städt. Kita Gatztenstraße

Wahlbeteiligung	63,52%
Wahlberechtigte insgesamt	905
Wahlberechtigte ohne Sperrvermerk	647
Wahlberechtigte mit Sperrvermerk	258
Wahlberechtigte § 3 Abs. 4 LWG	0
Wähler insgesamt	411
Wähler mit Wahlschein	2

Erststimmen

Ungültige Stimmen	3
Gültige Stimmen	408



Partei	LTW 2022 Stimmen	LTW 2022 Prozent
CDU	222	54,41%
SPD	63	15,44%
FDP	35	8,58%
AfD	12	2,94%
GRÜNE	72	17,65%
DIE LINKE	0	0,00%
Die PARTEI	2	0,49%
FREIE WÄHLER	2	0,49%
DKP	0	0,00%

Zweitstimmen

Ungültige Stimmen	4
Gültige Stimmen	407

In Prozent	52,58% 11,06% 10,32% 2,70% 21,87% 0,00% 0,49% 0,98%
Stimmen	214 45 42 11 89 0 2 4
Partei	CDU SPD FDP AfD GRÜNE LINKE Tiers Sonstige

Partei	LTW 2022 Stimmen	LTW 2022 Prozent
CDU	214	52,58%
SPD	45	11,06%
FDP	42	10,32%
AfD	11	2,70%
GRÜNE	89	21,87%
DIE LINKE	0	0,00%
PIRATEN	0	0,00%
Die PARTEI	1	0,25%
FREIE WÄHLER	0	0,00%
BIG	0	0,00%
ÖDP	0	0,00%
Volksabstimmung	0	0,00%
MLPD	0	0,00%
DIE VIOLETTEN	0	0,00%
Gesundheitsforschung	0	0,00%
ZENTRUM	0	0,00%
DKP	0	0,00%
dieBasis	1	0,25%
DSP	1	0,25%
Die Urbane.	0	0,00%
LIEBE	0	0,00%
FAMILIE	0	0,00%
neo	0	0,00%
Die Humanisten	0	0,00%

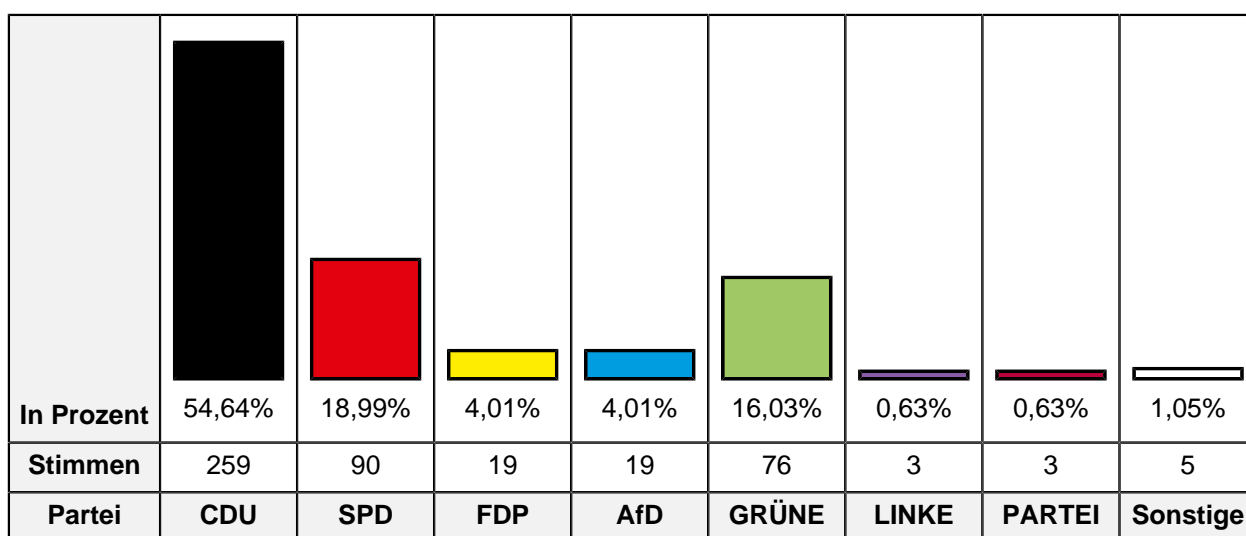
Partei	LTW 2022 Stimmen	LTW 2022 Prozent
PdF	0	0,00%
LfK	0	0,00%
Tierschutzpartei	2	0,49%
Team Todenhöfer	0	0,00%
Volt	1	0,25%

29.4 Gem.-Grundschule

Wahlbeteiligung	69,62%
Wahlberechtigte insgesamt	1.039
Wahlberechtigte ohne Sperrvermerk	688
Wahlberechtigte mit Sperrvermerk	351
Wahlberechtigte § 3 Abs. 4 LWG	0
Wähler insgesamt	479
Wähler mit Wahlschein	5

Erststimmen

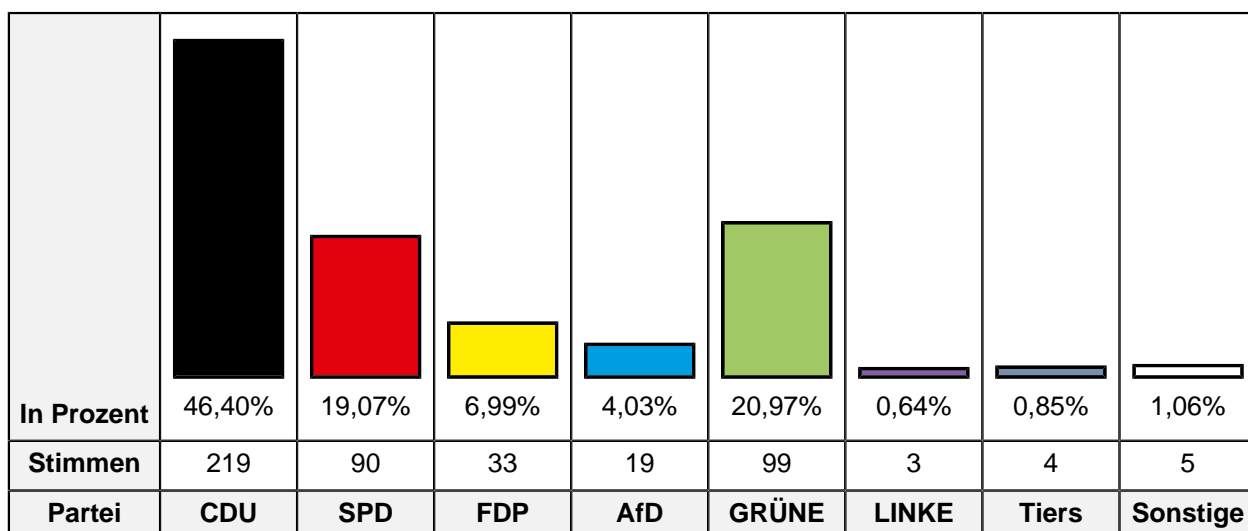
Ungültige Stimmen	5
Gültige Stimmen	474



Partei	LTW 2022 Stimmen	LTW 2022 Prozent
CDU	259	54,64%
SPD	90	18,99%
FDP	19	4,01%
AfD	19	4,01%
GRÜNE	76	16,03%
DIE LINKE	3	0,63%
Die PARTEI	3	0,63%
FREIE WÄHLER	3	0,63%
DKP	2	0,42%

Zweitstimmen

Ungültige Stimmen	7
Gültige Stimmen	472



Partei	LTW 2022 Stimmen	LTW 2022 Prozent
CDU	219	46,40%
SPD	90	19,07%
FDP	33	6,99%
AfD	19	4,03%
GRÜNE	99	20,97%
DIE LINKE	3	0,64%
PIRATEN	0	0,00%
Die PARTEI	2	0,42%
FREIE WÄHLER	0	0,00%
BIG	0	0,00%
ÖDP	0	0,00%
Volksabstimmung	0	0,00%
MLPD	0	0,00%
DIE VIOLETTEN	0	0,00%
Gesundheitsforschung	0	0,00%
ZENTRUM	0	0,00%
DKP	2	0,42%
dieBasis	0	0,00%
DSP	0	0,00%
Die Urbane.	0	0,00%
LIEBE	0	0,00%
FAMILIE	0	0,00%
neo	0	0,00%
Die Humanisten	0	0,00%

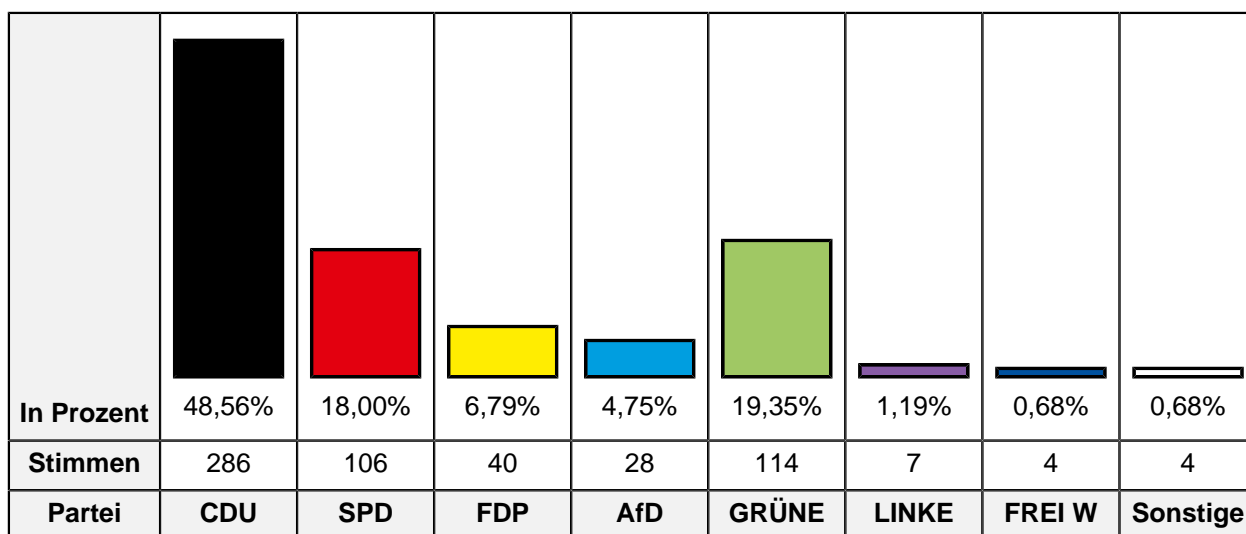
Partei	LTW 2022 Stimmen	LTW 2022 Prozent
PdF	0	0,00%
LfK	0	0,00%
Tierschutzpartei	4	0,85%
Team Todenhöfer	1	0,21%
Volt	0	0,00%

29.5 Gerd-Jansen-Schule

Wahlbeteiligung	58,64%
Wahlberechtigte insgesamt	1.503
Wahlberechtigte ohne Sperrvermerk	1.013
Wahlberechtigte mit Sperrvermerk	490
Wahlberechtigte § 3 Abs. 4 LWG	0
Wähler insgesamt	594
Wähler mit Wahlschein	0

Erststimmen

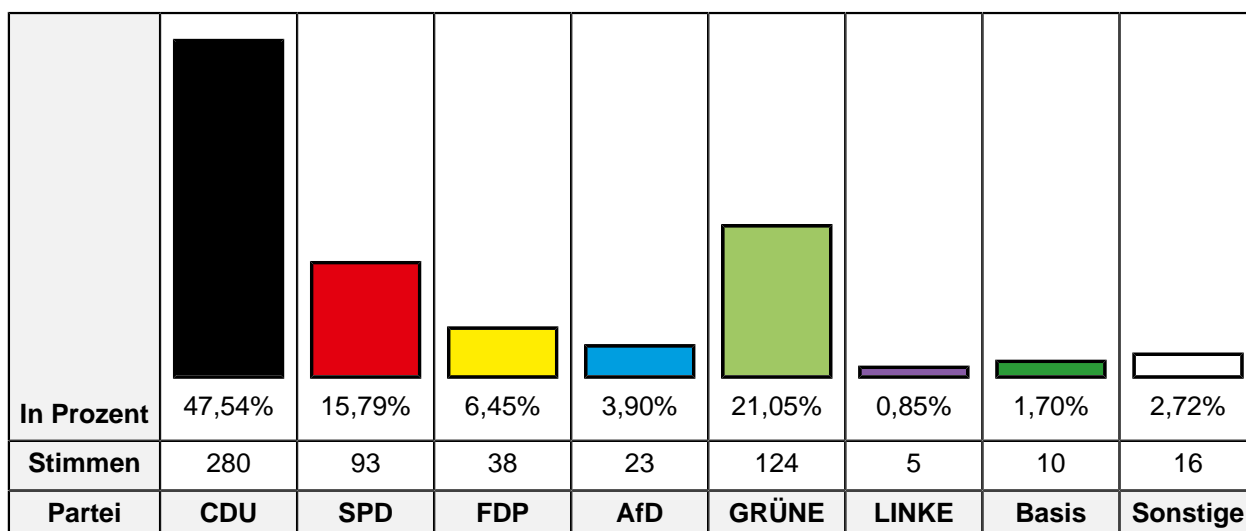
Ungültige Stimmen	5
Gültige Stimmen	589



Partei	LTW 2022 Stimmen	LTW 2022 Prozent
CDU	286	48,56%
SPD	106	18,00%
FDP	40	6,79%
AfD	28	4,75%
GRÜNE	114	19,35%
DIE LINKE	7	1,19%
Die PARTEI	3	0,51%
FREIE WÄHLER	4	0,68%
DKP	1	0,17%

Zweitstimmen

Ungültige Stimmen	5
Gültige Stimmen	589



Partei	LTW 2022 Stimmen	LTW 2022 Prozent
CDU	280	47,54%
SPD	93	15,79%
FDP	38	6,45%
AfD	23	3,90%
GRÜNE	124	21,05%
DIE LINKE	5	0,85%
PIRATEN	0	0,00%
Die PARTEI	1	0,17%
FREIE WÄHLER	4	0,68%
BIG	1	0,17%
ÖDP	0	0,00%
Volksabstimmung	0	0,00%
MLPD	0	0,00%
DIE VIOLETTEN	0	0,00%
Gesundheitsforschung	0	0,00%
ZENTRUM	1	0,17%
DKP	0	0,00%
dieBasis	10	1,70%
DSP	0	0,00%
Die Urbane.	0	0,00%
LIEBE	1	0,17%
FAMILIE	1	0,17%
neo	0	0,00%
Die Humanisten	2	0,34%

Partei	LTW 2022 Stimmen	LTW 2022 Prozent
PdF	0	0,00%
LfK	0	0,00%
Tierschutzpartei	3	0,51%
Team Todenhöfer	1	0,17%
Volt	1	0,17%

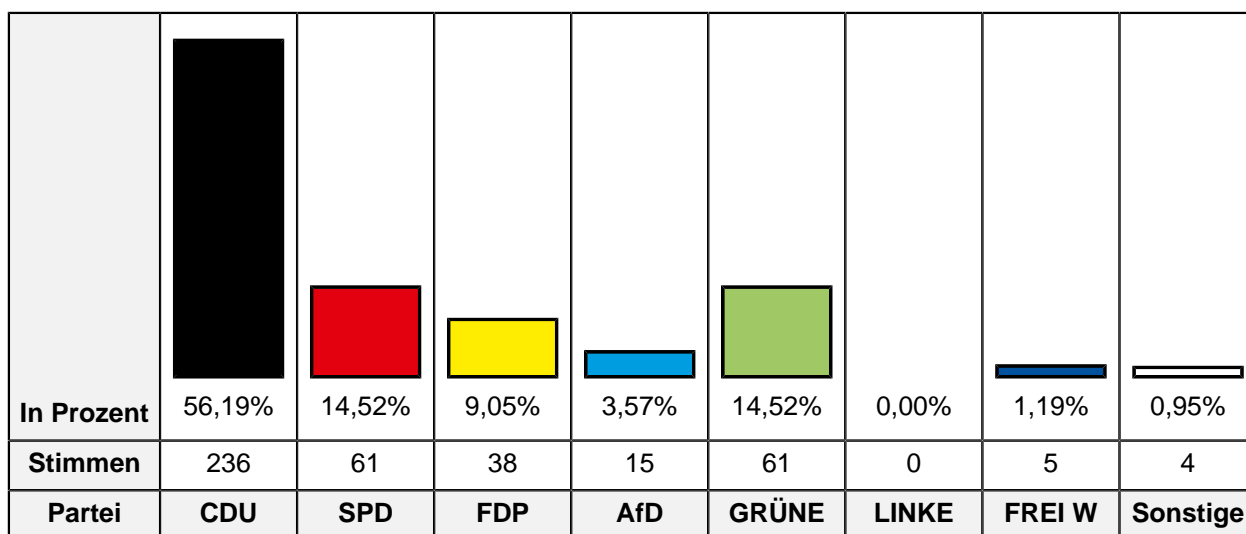
29.6 Gerd-Jansen-Schule

Wahlbeteiligung **67,68%**

Wahlberechtigte insgesamt	988
Wahlberechtigte ohne Sperrvermerk	622
Wahlberechtigte mit Sperrvermerk	366
Wahlberechtigte § 3 Abs. 4 LWG	0
Wähler insgesamt	421
Wähler mit Wahlschein	4

Erststimmen

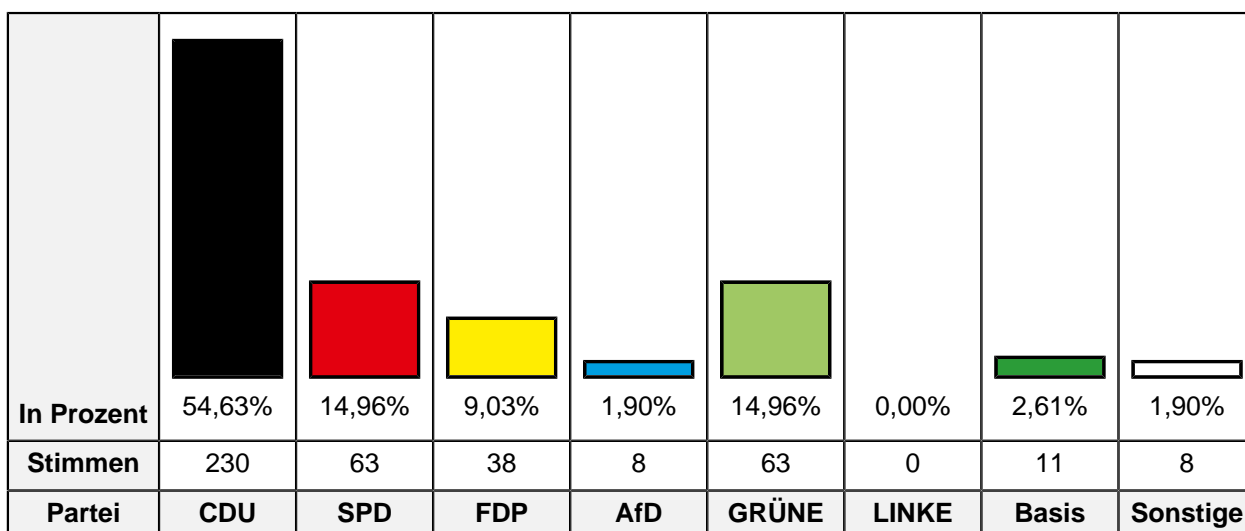
Ungültige Stimmen	1
Gültige Stimmen	420



Partei	LTW 2022 Stimmen	LTW 2022 Prozent
CDU	236	56,19%
SPD	61	14,52%
FDP	38	9,05%
AfD	15	3,57%
GRÜNE	61	14,52%
DIE LINKE	0	0,00%
Die PARTEI	4	0,95%
FREIE WÄHLER	5	1,19%
DKP	0	0,00%

Zweitstimmen

Ungültige Stimmen	0
Gültige Stimmen	421



Partei	LTW 2022 Stimmen	LTW 2022 Prozent
CDU	230	54,63%
SPD	63	14,96%
FDP	38	9,03%
AfD	8	1,90%
GRÜNE	63	14,96%
DIE LINKE	0	0,00%
PIRATEN	0	0,00%
Die PARTEI	2	0,48%
FREIE WÄHLER	1	0,24%
BIG	0	0,00%
ÖDP	0	0,00%
Volksabstimmung	0	0,00%
MLPD	0	0,00%
DIE VIOLETTEN	0	0,00%
Gesundheitsforschung	0	0,00%
ZENTRUM	0	0,00%
DKP	0	0,00%
dieBasis	11	2,61%
DSP	0	0,00%
Die Urbane.	0	0,00%
LIEBE	0	0,00%
FAMILIE	0	0,00%
neo	0	0,00%
Die Humanisten	0	0,00%

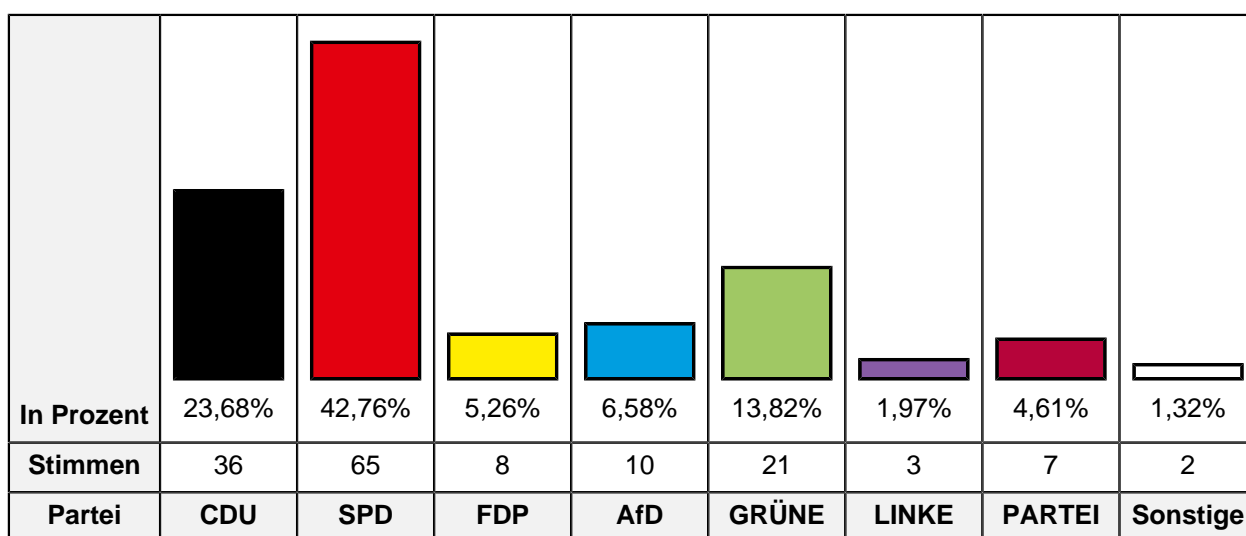
Partei	LTW 2022 Stimmen	LTW 2022 Prozent
PdF	0	0,00%
LfK	0	0,00%
Tierschutzpartei	3	0,71%
Team Todenhöfer	1	0,24%
Volt	1	0,24%

30.2 Gesamtschule Oppum

Wahlbeteiligung	26,83%
Wahlberechtigte insgesamt	678
Wahlberechtigte ohne Sperrvermerk	574
Wahlberechtigte mit Sperrvermerk	104
Wahlberechtigte § 3 Abs. 4 LWG	0
Wähler insgesamt	154
Wähler mit Wahlschein	1

Erststimmen

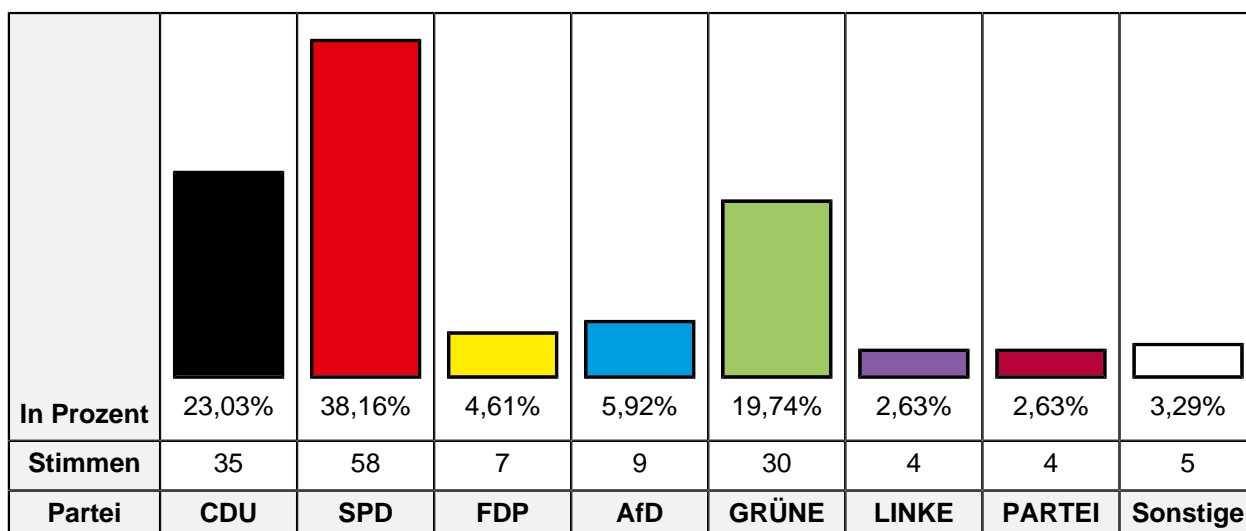
Ungültige Stimmen	2
Gültige Stimmen	152



Partei	LTW 2022 Stimmen	LTW 2022 Prozent
CDU	36	23,68%
SPD	65	42,76%
FDP	8	5,26%
AfD	10	6,58%
GRÜNE	21	13,82%
DIE LINKE	3	1,97%
Die PARTEI	7	4,61%
FREIE WÄHLER	0	0,00%
MLPD	2	1,32%
DKP	0	0,00%

Zweitstimmen

Ungültige Stimmen	2
Gültige Stimmen	152



Partei	LTW 2022 Stimmen	LTW 2022 Prozent
CDU	35	23,03%
SPD	58	38,16%
FDP	7	4,61%
AfD	9	5,92%
GRÜNE	30	19,74%
DIE LINKE	4	2,63%
PIRATEN	0	0,00%
Die PARTEI	4	2,63%
FREIE WÄHLER	2	1,32%
BIG	0	0,00%
ÖDP	0	0,00%
Volksabstimmung	0	0,00%
MLPD	2	1,32%
DIE VIOLETTEN	0	0,00%
Gesundheitsforschung	0	0,00%
ZENTRUM	0	0,00%
DKP	0	0,00%
dieBasis	1	0,66%
DSP	0	0,00%
Die Urbane.	0	0,00%
LIEBE	0	0,00%
FAMILIE	0	0,00%
neo	0	0,00%
Die Humanisten	0	0,00%

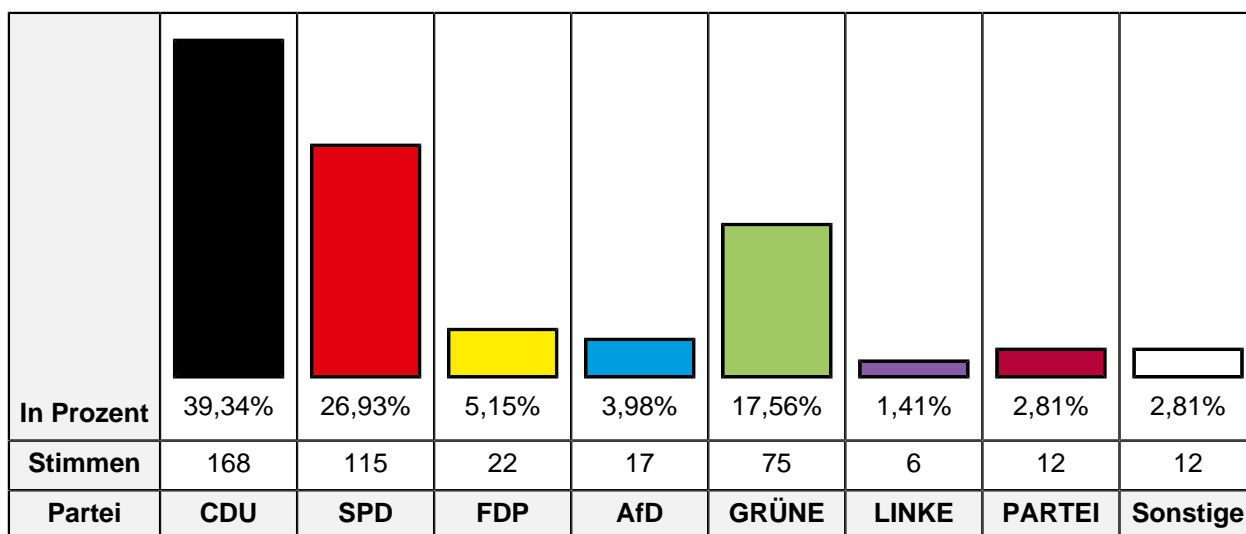
Partei	LTW 2022 Stimmen	LTW 2022 Prozent
PdF	0	0,00%
LfK	0	0,00%
Tierschutzpartei	0	0,00%
Team Todenhöfer	0	0,00%
Volt	0	0,00%

30.4 Haus Schönwasser

Wahlbeteiligung	47,69%
Wahlberechtigte insgesamt	1.324
Wahlberechtigte ohne Sperrvermerk	908
Wahlberechtigte mit Sperrvermerk	416
Wahlberechtigte § 3 Abs. 4 LWG	0
Wähler insgesamt	433
Wähler mit Wahlschein	3

Erststimmen

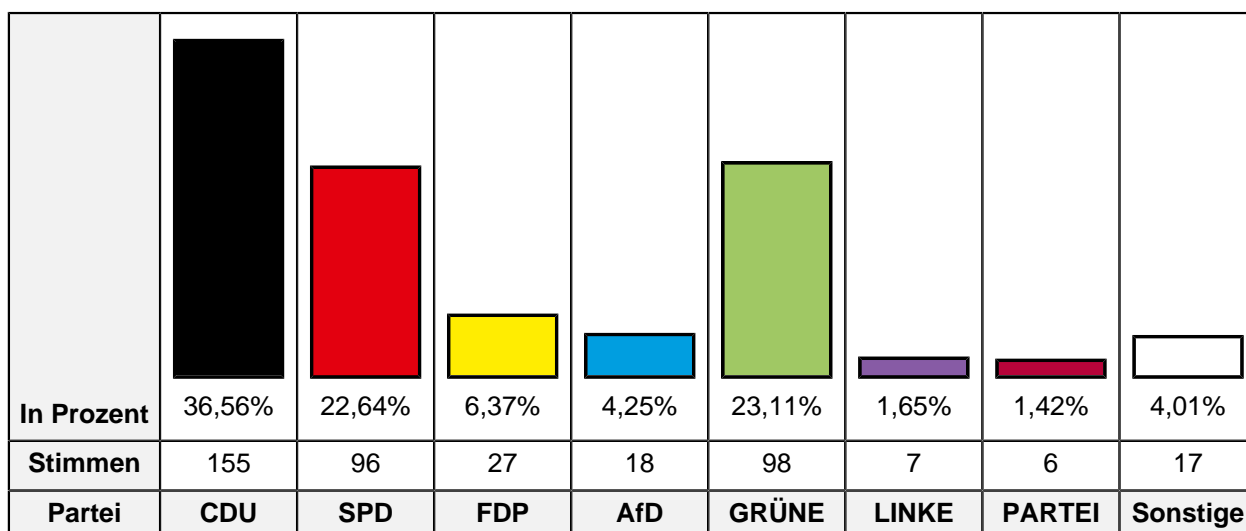
Ungültige Stimmen	6
Gültige Stimmen	427



Partei	LTW 2022 Stimmen	LTW 2022 Prozent
CDU	168	39,34%
SPD	115	26,93%
FDP	22	5,15%
AfD	17	3,98%
GRÜNE	75	17,56%
DIE LINKE	6	1,41%
Die PARTEI	12	2,81%
FREIE WÄHLER	11	2,58%
MLPD	0	0,00%
DKP	1	0,23%

Zweitstimmen

Ungültige Stimmen	9
Gültige Stimmen	424



Partei	LTW 2022 Stimmen	LTW 2022 Prozent
CDU	155	36,56%
SPD	96	22,64%
FDP	27	6,37%
AfD	18	4,25%
GRÜNE	98	23,11%
DIE LINKE	7	1,65%
PIRATEN	1	0,24%
Die PARTEI	6	1,42%
FREIE WÄHLER	4	0,94%
BIG	0	0,00%
ÖDP	1	0,24%
Volksabstimmung	0	0,00%
MLPD	0	0,00%
DIE VIOLETTEN	1	0,24%
Gesundheitsforschung	0	0,00%
ZENTRUM	0	0,00%
DKP	1	0,24%
dieBasis	2	0,47%
DSP	0	0,00%
Die Urbane.	0	0,00%
LIEBE	0	0,00%
FAMILIE	1	0,24%
neo	1	0,24%
Die Humanisten	0	0,00%

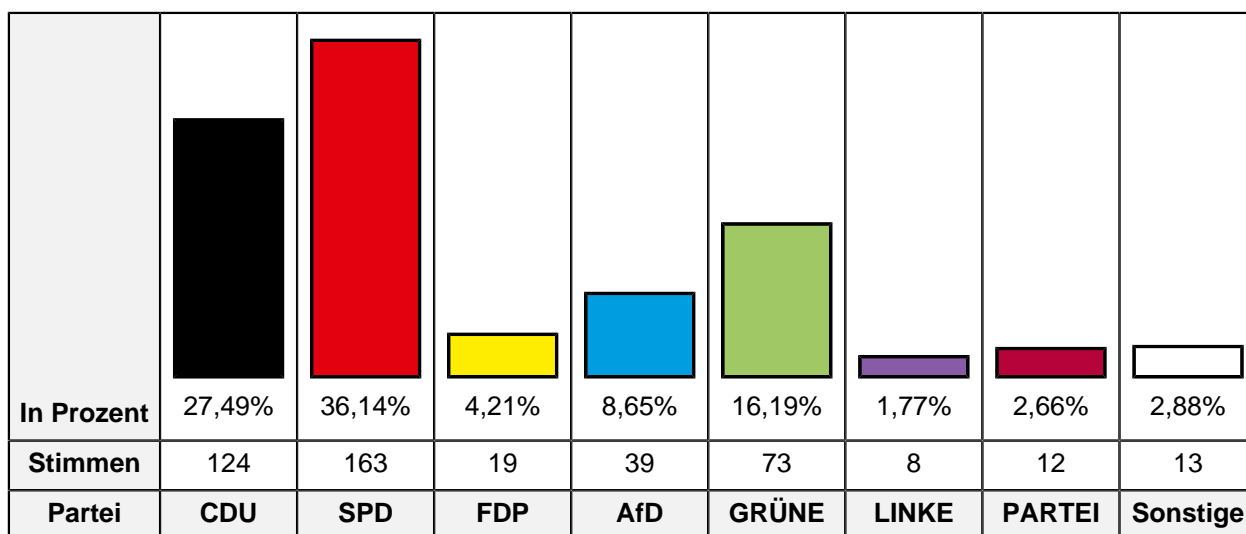
Partei	LTW 2022 Stimmen	LTW 2022 Prozent
PdF	0	0,00%
LfK	0	0,00%
Tierschutzpartei	5	1,18%
Team Todenhöfer	0	0,00%
Volt	0	0,00%

30.5 Gesamtschule Oppum

Wahlbeteiligung	36,89%
Wahlberechtigte insgesamt	1.682
Wahlberechtigte ohne Sperrvermerk	1.247
Wahlberechtigte mit Sperrvermerk	435
Wahlberechtigte § 3 Abs. 4 LWG	0
Wähler insgesamt	460
Wähler mit Wahlschein	6

Erststimmen

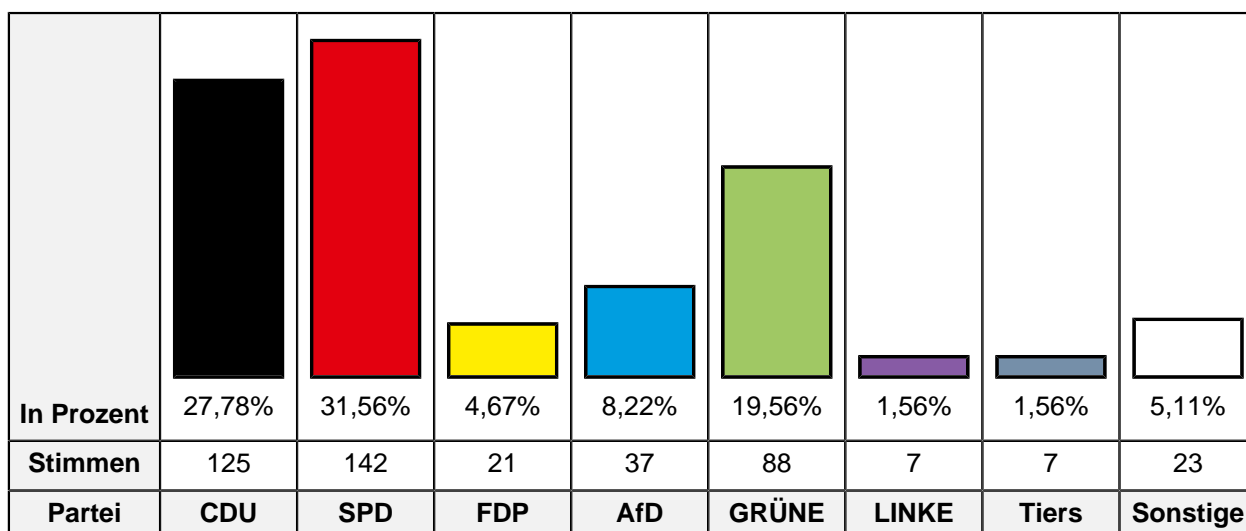
Ungültige Stimmen	9
Gültige Stimmen	451



Partei	LTW 2022 Stimmen	LTW 2022 Prozent
CDU	124	27,49%
SPD	163	36,14%
FDP	19	4,21%
AfD	39	8,65%
GRÜNE	73	16,19%
DIE LINKE	8	1,77%
Die PARTEI	12	2,66%
FREIE WÄHLER	11	2,44%
MLPD	0	0,00%
DKP	2	0,44%

Zweitstimmen

Ungültige Stimmen	10
Gültige Stimmen	450



Partei	LTW 2022 Stimmen	LTW 2022 Prozent
CDU	125	27,78%
SPD	142	31,56%
FDP	21	4,67%
AfD	37	8,22%
GRÜNE	88	19,56%
DIE LINKE	7	1,56%
PIRATEN	1	0,22%
Die PARTEI	6	1,33%
FREIE WÄHLER	4	0,89%
BIG	0	0,00%
ÖDP	1	0,22%
Volksabstimmung	0	0,00%
MLPD	1	0,22%
DIE VIOLETTEN	0	0,00%
Gesundheitsforschung	1	0,22%
ZENTRUM	1	0,22%
DKP	2	0,44%
dieBasis	2	0,44%
DSP	1	0,22%
Die Urbane.	0	0,00%
LIEBE	0	0,00%
FAMILIE	2	0,44%
neo	0	0,00%
Die Humanisten	0	0,00%

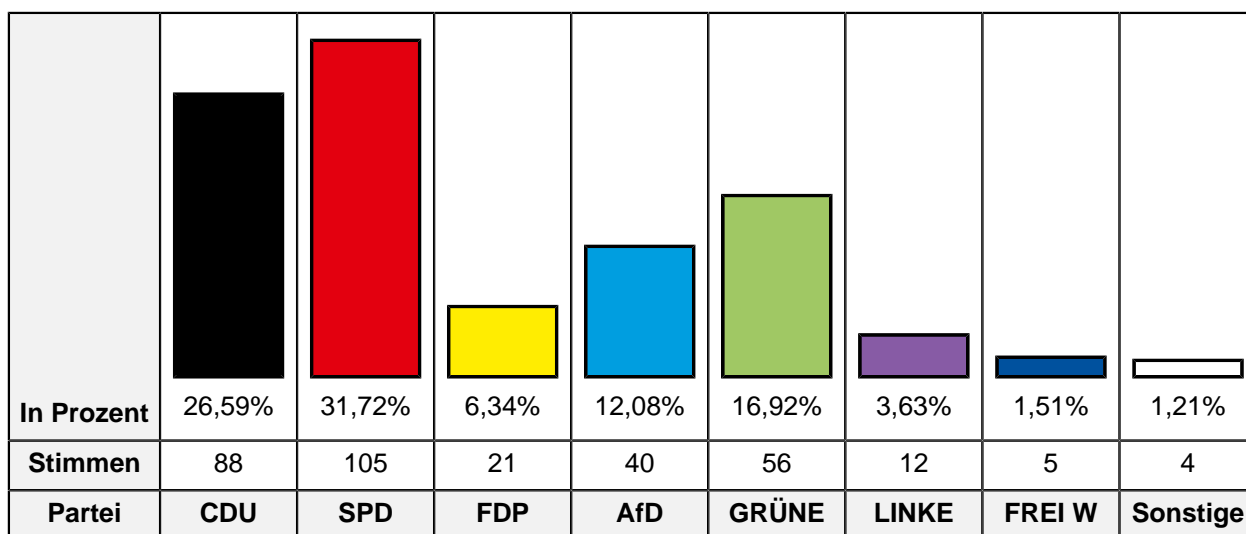
Partei	LTW 2022 Stimmen	LTW 2022 Prozent
PdF	0	0,00%
LfK	0	0,00%
Tierschutzpartei	7	1,56%
Team Todenhöfer	1	0,22%
Volt	0	0,00%

30.6 Schönwasserschule

Wahlbeteiligung	34,84%
Wahlberechtigte insgesamt	1.153
Wahlberechtigte ohne Sperrvermerk	950
Wahlberechtigte mit Sperrvermerk	203
Wahlberechtigte § 3 Abs. 4 LWG	0
Wähler insgesamt	331
Wähler mit Wahlschein	2

Erststimmen

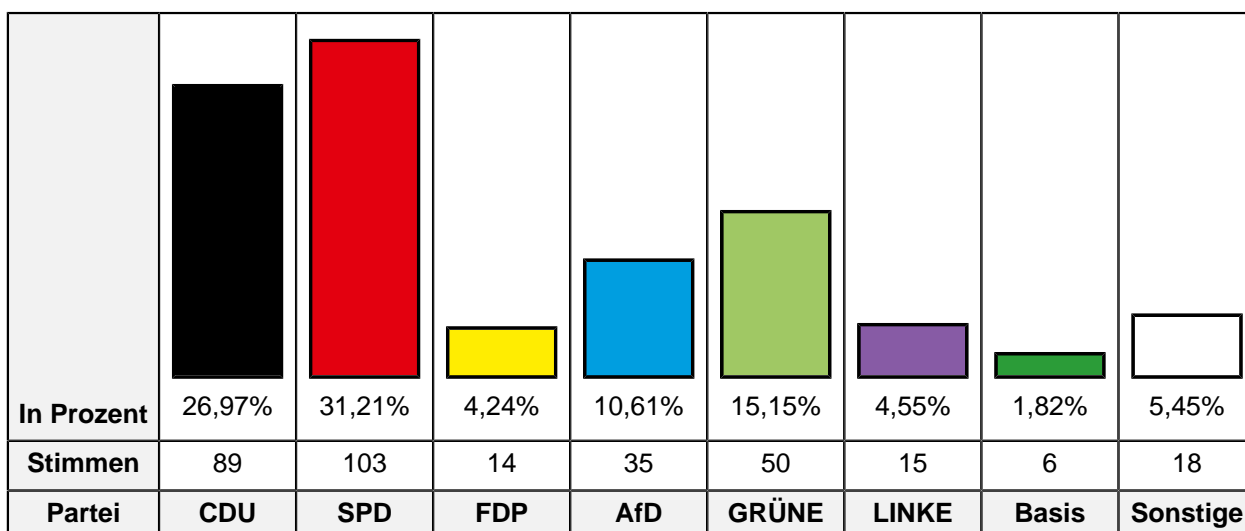
Ungültige Stimmen	0
Gültige Stimmen	331



Partei	LTW 2022 Stimmen	LTW 2022 Prozent
CDU	88	26,59%
SPD	105	31,72%
FDP	21	6,34%
AfD	40	12,08%
GRÜNE	56	16,92%
DIE LINKE	12	3,63%
Die PARTEI	4	1,21%
FREIE WÄHLER	5	1,51%
MLPD	0	0,00%
DKP	0	0,00%

Zweitstimmen

Ungültige Stimmen	1
Gültige Stimmen	330



Partei	LTW 2022 Stimmen	LTW 2022 Prozent
CDU	89	26,97%
SPD	103	31,21%
FDP	14	4,24%
AfD	35	10,61%
GRÜNE	50	15,15%
DIE LINKE	15	4,55%
PIRATEN	3	0,91%
Die PARTEI	4	1,21%
FREIE WÄHLER	3	0,91%
BIG	0	0,00%
ÖDP	0	0,00%
Volksabstimmung	1	0,30%
MLPD	0	0,00%
DIE VIOLETTEN	0	0,00%
Gesundheitsforschung	1	0,30%
ZENTRUM	0	0,00%
DKP	0	0,00%
dieBasis	6	1,82%
DSP	0	0,00%
Die Urbane.	0	0,00%
LIEBE	1	0,30%
FAMILIE	1	0,30%
neo	0	0,00%
Die Humanisten	0	0,00%

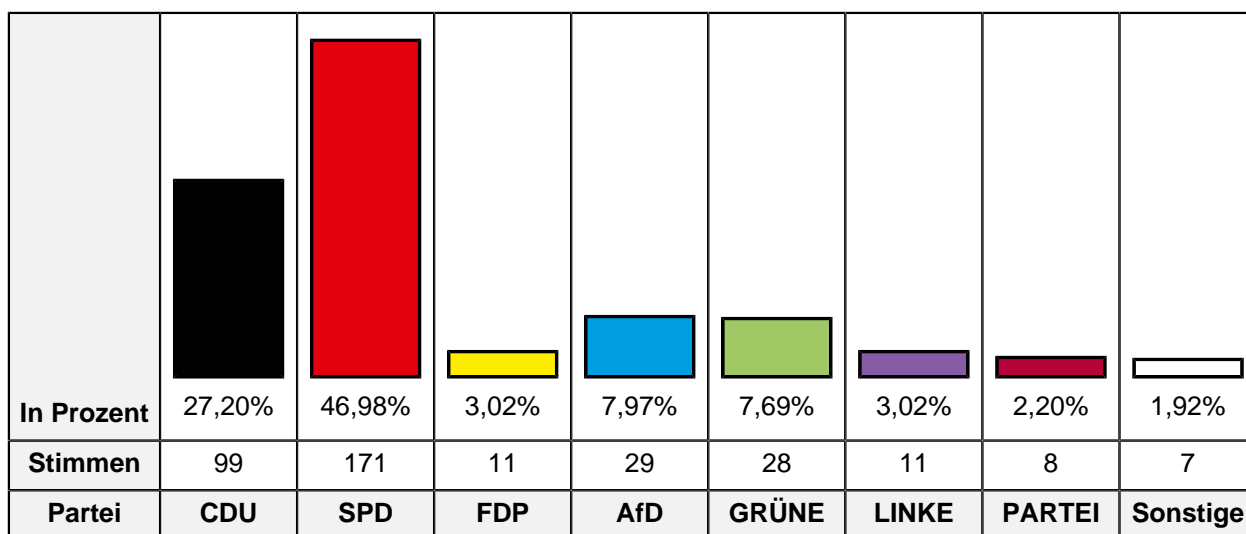
Partei	LTW 2022 Stimmen	LTW 2022 Prozent
PdF	0	0,00%
LfK	0	0,00%
Tierschutzpartei	2	0,61%
Team Todenhöfer	0	0,00%
Volt	2	0,61%

31.1 Friedrich-von-Bodelschwing-Schule

Wahlbeteiligung	37,02%
Wahlberechtigte insgesamt	1.197
Wahlberechtigte ohne Sperrvermerk	994
Wahlberechtigte mit Sperrvermerk	203
Wahlberechtigte § 3 Abs. 4 LWG	0
Wähler insgesamt	368
Wähler mit Wahlschein	4

Erststimmen

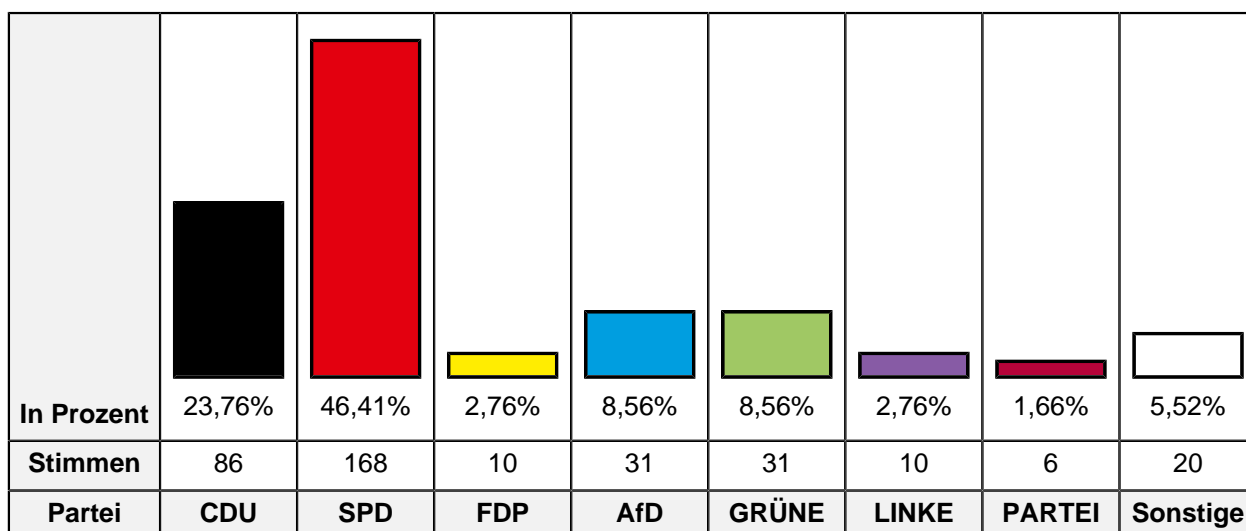
Ungültige Stimmen	4
Gültige Stimmen	364



Partei	LTW 2022 Stimmen	LTW 2022 Prozent
CDU	99	27,20%
SPD	171	46,98%
FDP	11	3,02%
AfD	29	7,97%
GRÜNE	28	7,69%
DIE LINKE	11	3,02%
Die PARTEI	8	2,20%
FREIE WÄHLER	7	1,92%
DKP	0	0,00%

Zweitstimmen

Ungültige Stimmen	6
Gültige Stimmen	362



Partei	LTW 2022 Stimmen	LTW 2022 Prozent
CDU	86	23,76%
SPD	168	46,41%
FDP	10	2,76%
AfD	31	8,56%
GRÜNE	31	8,56%
DIE LINKE	10	2,76%
PIRATEN	1	0,28%
Die PARTEI	6	1,66%
FREIE WÄHLER	4	1,10%
BIG	0	0,00%
ÖDP	0	0,00%
Volksabstimmung	1	0,28%
MLPD	0	0,00%
DIE VIOLETTEN	0	0,00%
Gesundheitsforschung	0	0,00%
ZENTRUM	0	0,00%
DKP	0	0,00%
dieBasis	3	0,83%
DSP	0	0,00%
Die Urbane.	1	0,28%
LIEBE	0	0,00%
FAMILIE	0	0,00%
neo	0	0,00%
Die Humanisten	0	0,00%

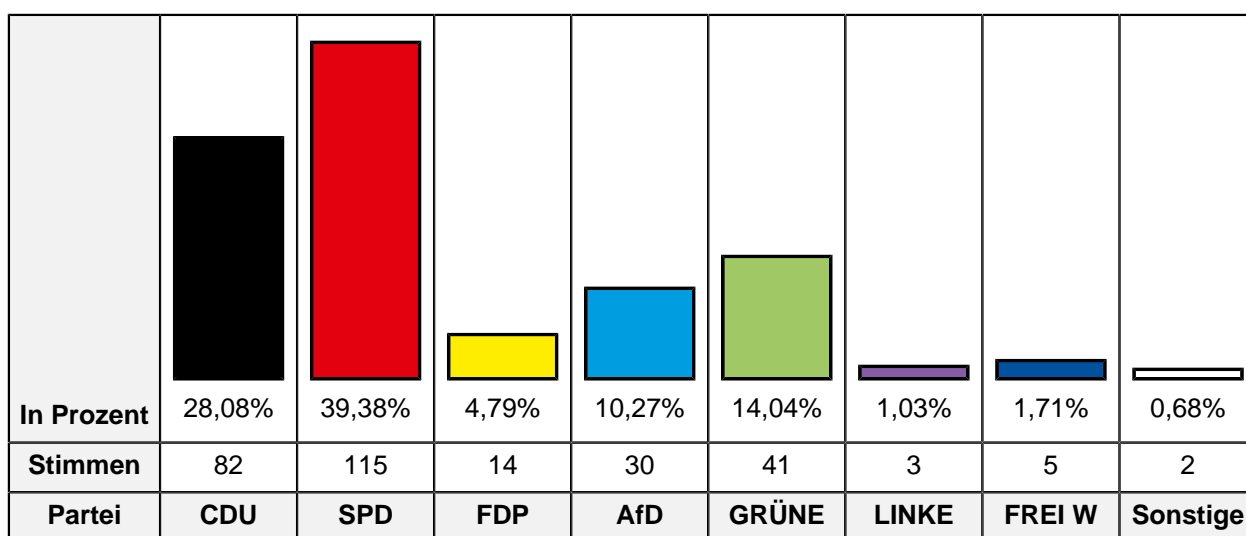
Partei	LTW 2022 Stimmen	LTW 2022 Prozent
PdF	1	0,28%
LfK	0	0,00%
Tierschutzpartei	6	1,66%
Team Todenhöfer	1	0,28%
Volt	2	0,55%

31.2 Friedrich-von-Bodelschwing-Schule

Wahlbeteiligung	42,17%
Wahlberechtigte insgesamt	955
Wahlberechtigte ohne Sperrvermerk	702
Wahlberechtigte mit Sperrvermerk	253
Wahlberechtigte § 3 Abs. 4 LWG	0
Wähler insgesamt	296
Wähler mit Wahlschein	5

Erststimmen

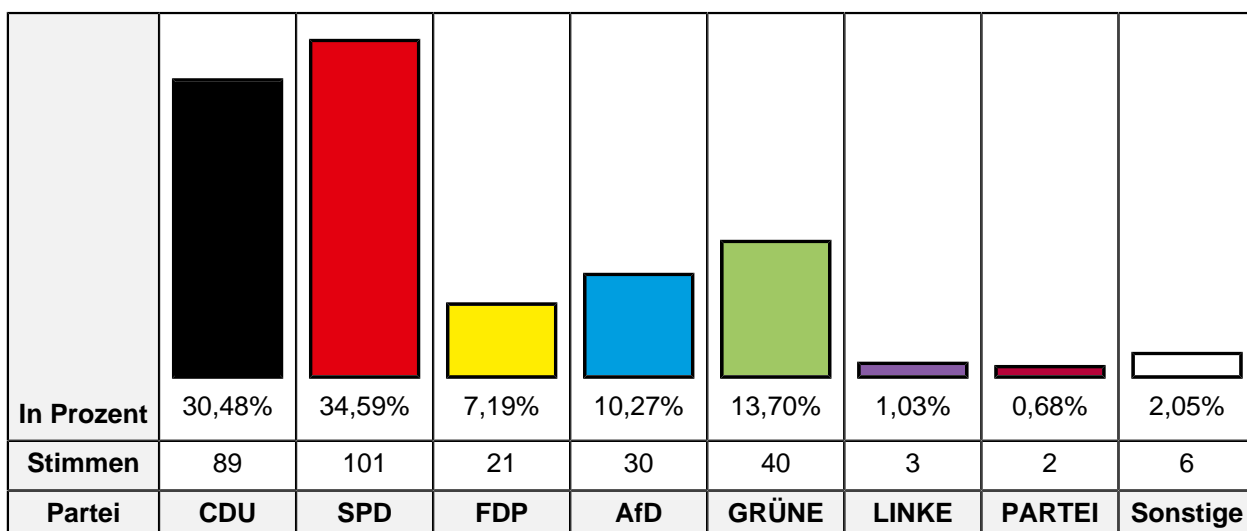
Ungültige Stimmen	4
Gültige Stimmen	292



Partei	LTW 2022 Stimmen	LTW 2022 Prozent
CDU	82	28,08%
SPD	115	39,38%
FDP	14	4,79%
AfD	30	10,27%
GRÜNE	41	14,04%
DIE LINKE	3	1,03%
Die PARTEI	2	0,68%
FREIE WÄHLER	5	1,71%
DKP	0	0,00%

Zweitstimmen

Ungültige Stimmen	4
Gültige Stimmen	292



Partei	LTW 2022 Stimmen	LTW 2022 Prozent
CDU	89	30,48%
SPD	101	34,59%
FDP	21	7,19%
AfD	30	10,27%
GRÜNE	40	13,70%
DIE LINKE	3	1,03%
PIRATEN	0	0,00%
Die PARTEI	2	0,68%
FREIE WÄHLER	1	0,34%
BIG	0	0,00%
ÖDP	0	0,00%
Volksabstimmung	0	0,00%
MLPD	0	0,00%
DIE VIOLETTEN	0	0,00%
Gesundheitsforschung	0	0,00%
ZENTRUM	0	0,00%
DKP	0	0,00%
dieBasis	1	0,34%
DSP	1	0,34%
Die Urbane.	0	0,00%
LIEBE	0	0,00%
FAMILIE	0	0,00%
neo	0	0,00%
Die Humanisten	1	0,34%

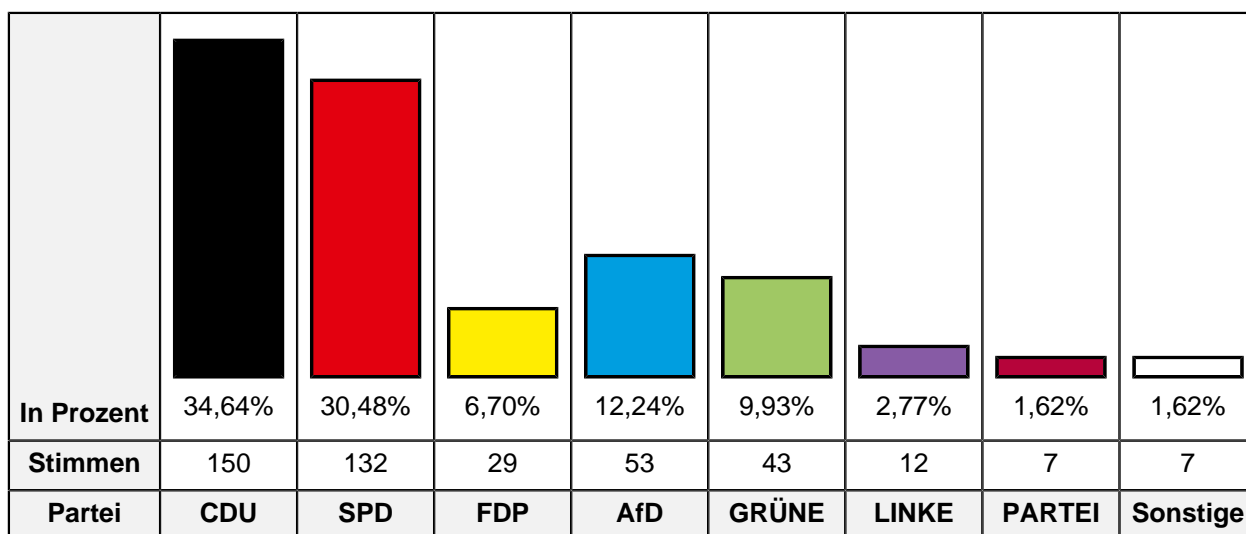
Partei	LTW 2022 Stimmen	LTW 2022 Prozent
PdF	0	0,00%
LfK	0	0,00%
Tierschutzpartei	2	0,68%
Team Todenhöfer	0	0,00%
Volt	0	0,00%

31.3 Schule an Haus Rath

Wahlbeteiligung	43,92%
Wahlberechtigte insgesamt	1.256
Wahlberechtigte ohne Sperrvermerk	1.004
Wahlberechtigte mit Sperrvermerk	252
Wahlberechtigte § 3 Abs. 4 LWG	0
Wähler insgesamt	441
Wähler mit Wahlschein	5

Erststimmen

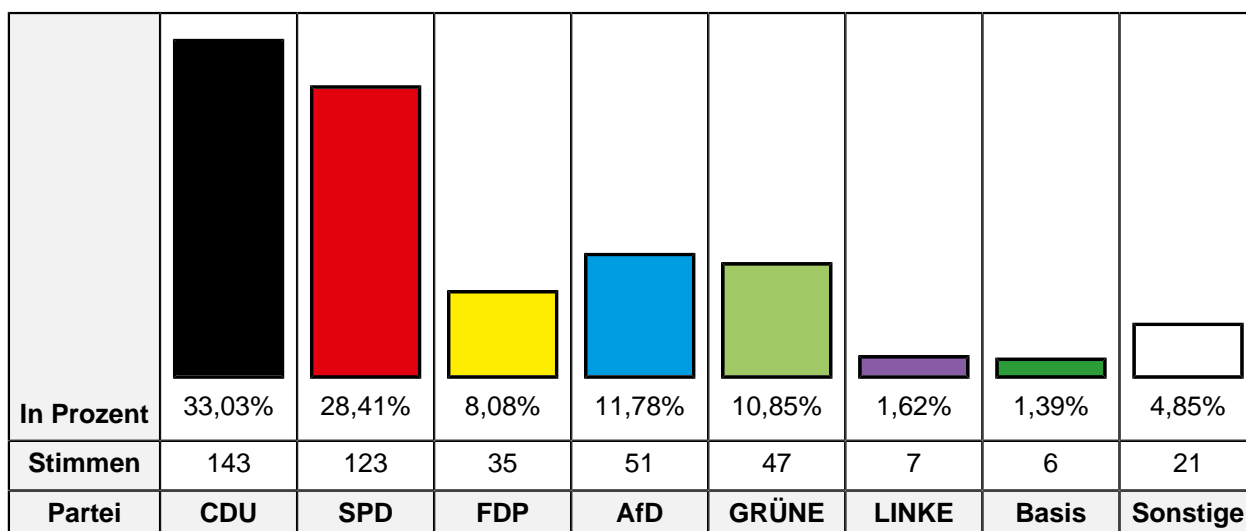
Ungültige Stimmen	8
Gültige Stimmen	433



Partei	LTW 2022 Stimmen	LTW 2022 Prozent
CDU	150	34,64%
SPD	132	30,48%
FDP	29	6,70%
AfD	53	12,24%
GRÜNE	43	9,93%
DIE LINKE	12	2,77%
Die PARTEI	7	1,62%
FREIE WÄHLER	7	1,62%
DKP	0	0,00%

Zweitstimmen

Ungültige Stimmen	8
Gültige Stimmen	433



Partei	LTW 2022 Stimmen	LTW 2022 Prozent
CDU	143	33,03%
SPD	123	28,41%
FDP	35	8,08%
AfD	51	11,78%
GRÜNE	47	10,85%
DIE LINKE	7	1,62%
PIRATEN	4	0,92%
Die PARTEI	5	1,15%
FREIE WÄHLER	3	0,69%
BIG	0	0,00%
ÖDP	0	0,00%
Volksabstimmung	0	0,00%
MLPD	1	0,23%
DIE VIOLETTEN	1	0,23%
Gesundheitsforschung	0	0,00%
ZENTRUM	0	0,00%
DKP	0	0,00%
dieBasis	6	1,39%
DSP	0	0,00%
Die Urbane.	0	0,00%
LIEBE	1	0,23%
FAMILIE	0	0,00%
neo	0	0,00%
Die Humanisten	0	0,00%

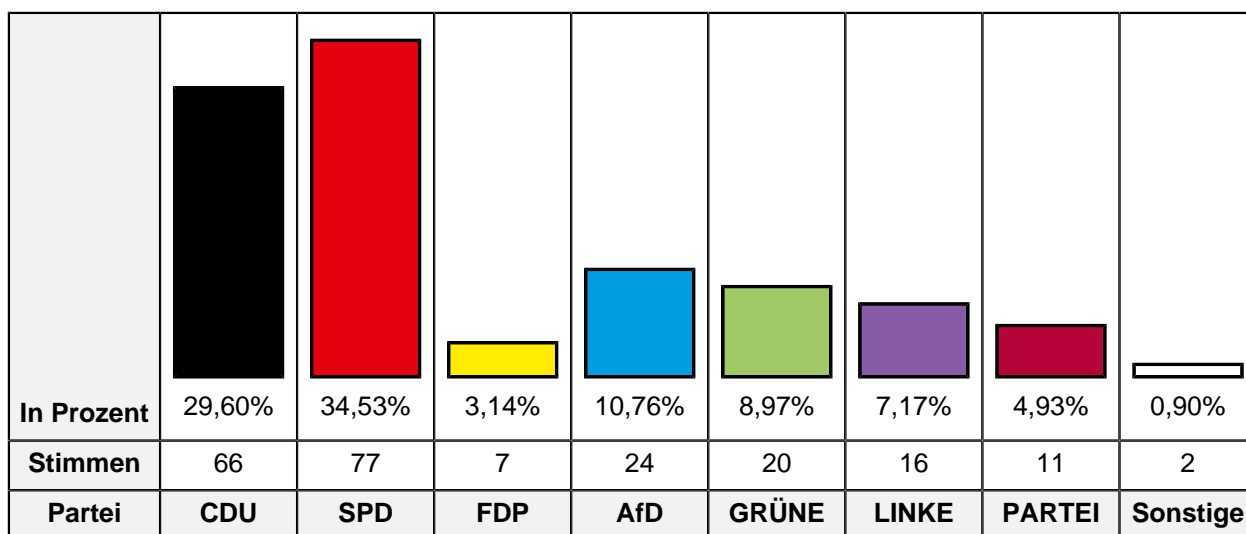
Partei	LTW 2022 Stimmen	LTW 2022 Prozent
PdF	1	0,23%
LfK	0	0,00%
Tierschutzpartei	5	1,15%
Team Todenhöfer	0	0,00%
Volt	0	0,00%

31.4 Friedrich-von-Bodelschwing-Schule

Wahlbeteiligung	35,80%
Wahlberechtigte insgesamt	806
Wahlberechtigte ohne Sperrvermerk	634
Wahlberechtigte mit Sperrvermerk	172
Wahlberechtigte § 3 Abs. 4 LWG	0
Wähler insgesamt	227
Wähler mit Wahlschein	2

Erststimmen

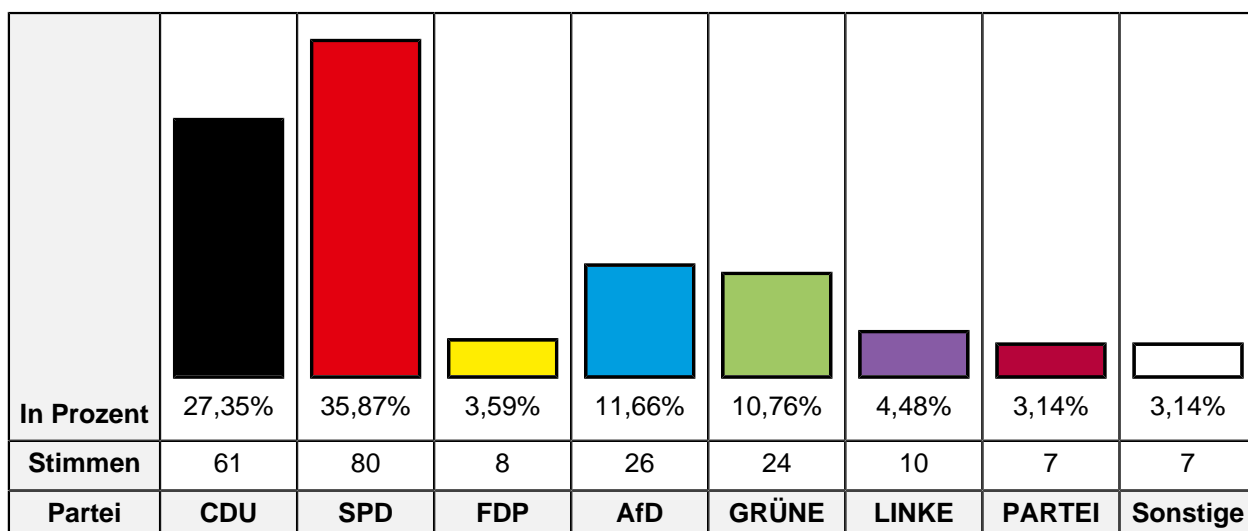
Ungültige Stimmen	4
Gültige Stimmen	223



Partei	LTW 2022 Stimmen	LTW 2022 Prozent
CDU	66	29,60%
SPD	77	34,53%
FDP	7	3,14%
AfD	24	10,76%
GRÜNE	20	8,97%
DIE LINKE	16	7,17%
Die PARTEI	11	4,93%
FREIE WÄHLER	2	0,90%
DKP	0	0,00%

Zweitstimmen

Ungültige Stimmen	4
Gültige Stimmen	223



Partei	LTW 2022 Stimmen	LTW 2022 Prozent
CDU	61	27,35%
SPD	80	35,87%
FDP	8	3,59%
AfD	26	11,66%
GRÜNE	24	10,76%
DIE LINKE	10	4,48%
PIRATEN	0	0,00%
Die PARTEI	7	3,14%
FREIE WÄHLER	1	0,45%
BIG	0	0,00%
ÖDP	0	0,00%
Volksabstimmung	0	0,00%
MLPD	0	0,00%
DIE VIOLETTEN	0	0,00%
Gesundheitsforschung	0	0,00%
ZENTRUM	0	0,00%
DKP	0	0,00%
dieBasis	1	0,45%
DSP	0	0,00%
Die Urbane.	0	0,00%
LIEBE	1	0,45%
FAMILIE	1	0,45%
neo	0	0,00%
Die Humanisten	0	0,00%

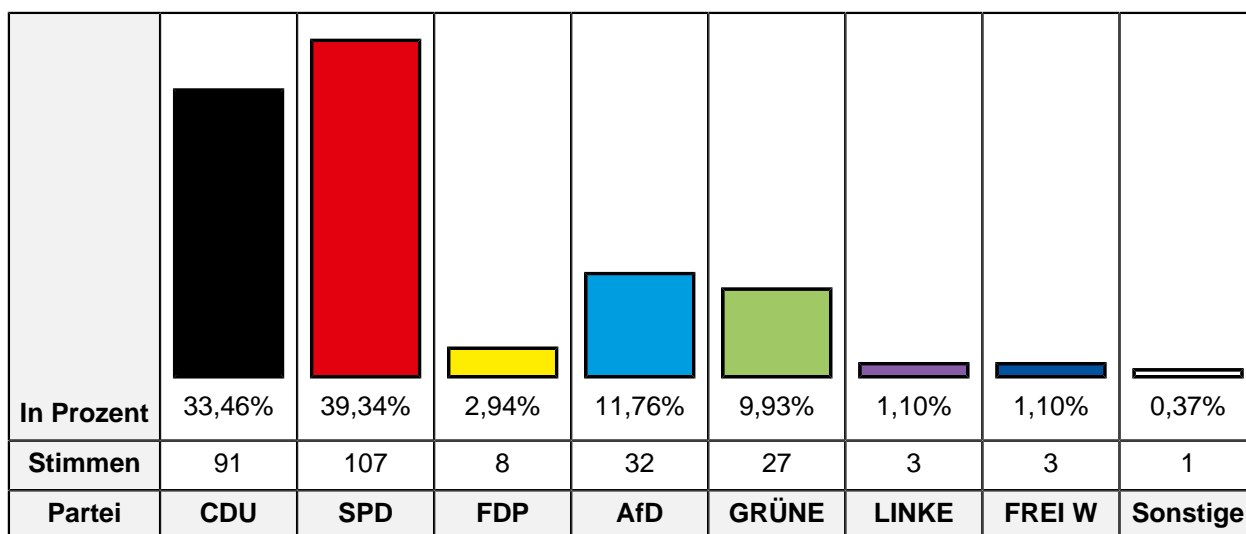
Partei	LTW 2022 Stimmen	LTW 2022 Prozent
PdF	0	0,00%
LfK	0	0,00%
Tierschutzpartei	3	1,35%
Team Todenhöfer	0	0,00%
Volt	0	0,00%

31.6 Schule an Haus Rath

Wahlbeteiligung	32,16%
Wahlberechtigte insgesamt	1.021
Wahlberechtigte ohne Sperrvermerk	877
Wahlberechtigte mit Sperrvermerk	144
Wahlberechtigte § 3 Abs. 4 LWG	0
Wähler insgesamt	282
Wähler mit Wahlschein	1

Erststimmen

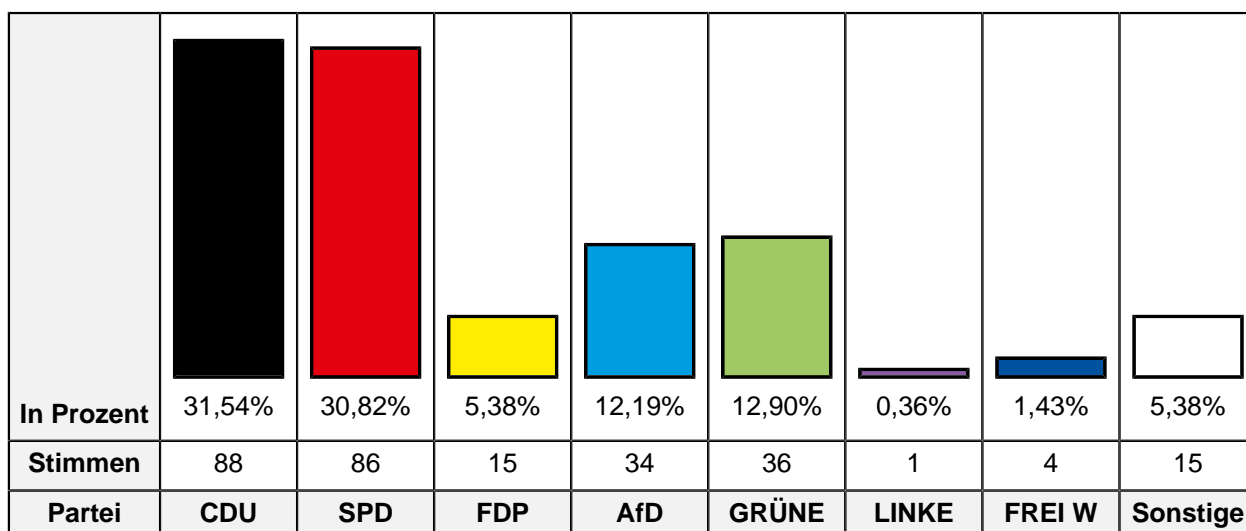
Ungültige Stimmen	10
Gültige Stimmen	272



Partei	LTW 2022 Stimmen	LTW 2022 Prozent
CDU	91	33,46%
SPD	107	39,34%
FDP	8	2,94%
AfD	32	11,76%
GRÜNE	27	9,93%
DIE LINKE	3	1,10%
Die PARTEI	1	0,37%
FREIE WÄHLER	3	1,10%
DKP	0	0,00%

Zweitstimmen

Ungültige Stimmen	3
Gültige Stimmen	279



Partei	LTW 2022 Stimmen	LTW 2022 Prozent
CDU	88	31,54%
SPD	86	30,82%
FDP	15	5,38%
AfD	34	12,19%
GRÜNE	36	12,90%
DIE LINKE	1	0,36%
PIRATEN	1	0,36%
Die PARTEI	1	0,36%
FREIE WÄHLER	4	1,43%
BIG	0	0,00%
ÖDP	0	0,00%
Volksabstimmung	0	0,00%
MLPD	0	0,00%
DIE VIOLETTEN	0	0,00%
Gesundheitsforschung	2	0,72%
ZENTRUM	0	0,00%
DKP	0	0,00%
dieBasis	4	1,43%
DSP	0	0,00%
Die Urbane.	0	0,00%
LIEBE	0	0,00%
FAMILIE	0	0,00%
neo	0	0,00%
Die Humanisten	3	1,08%

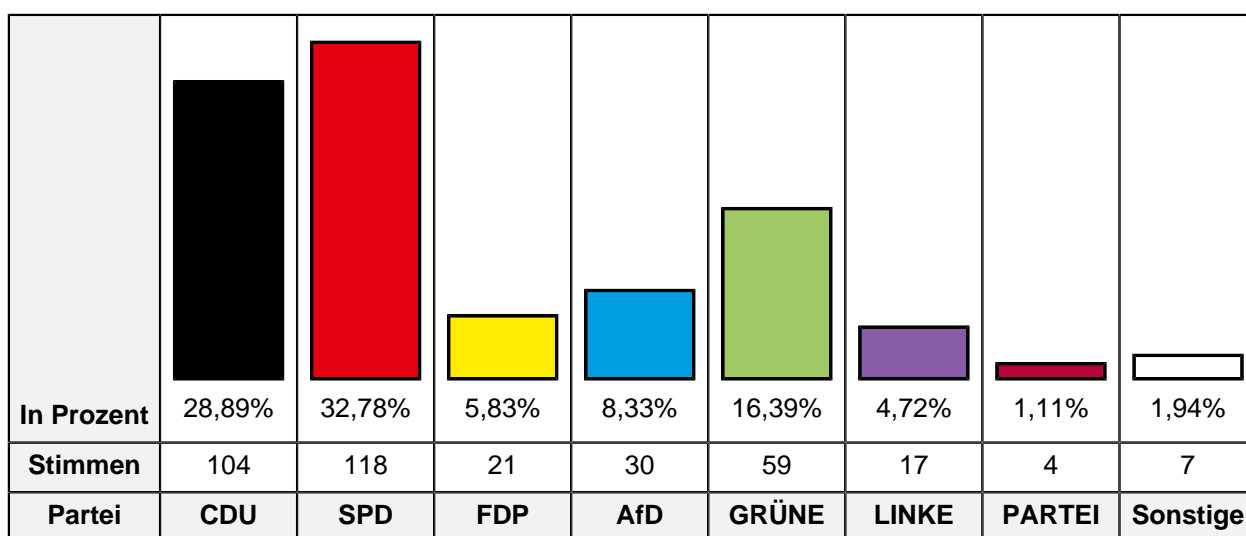
Partei	LTW 2022 Stimmen	LTW 2022 Prozent
PdF	0	0,00%
LfK	1	0,36%
Tierschutzpartei	3	1,08%
Team Todenhöfer	0	0,00%
Volt	0	0,00%

32.1 Städt. Jugendeinrichtung

Wahlbeteiligung	29,34%
Wahlberechtigte insgesamt	1.431
Wahlberechtigte ohne Sperrvermerk	1.251
Wahlberechtigte mit Sperrvermerk	180
Wahlberechtigte § 3 Abs. 4 LWG	0
Wähler insgesamt	367
Wähler mit Wahlschein	2

Erststimmen

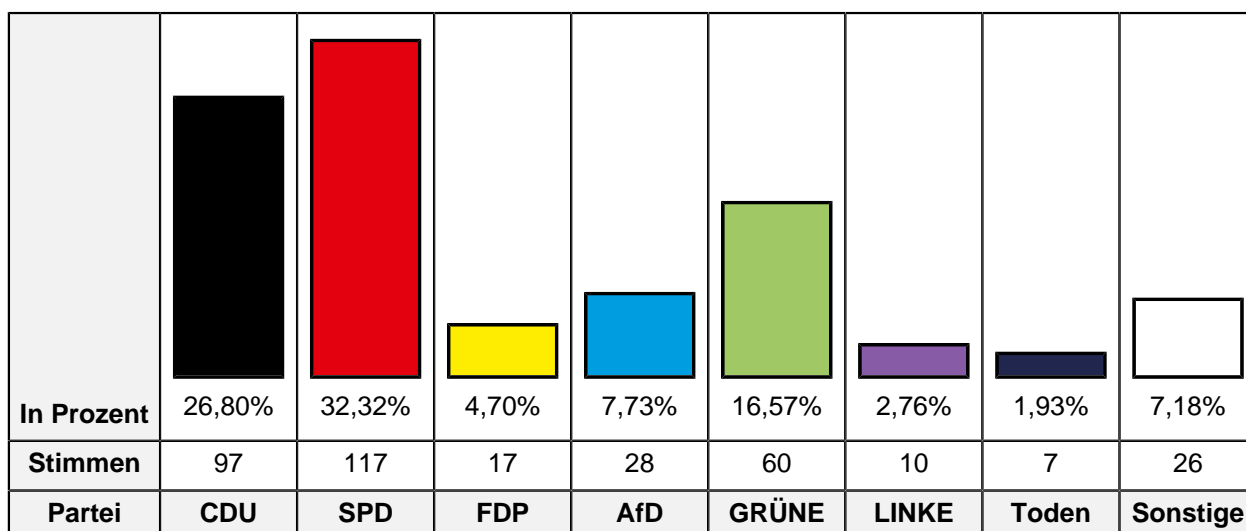
Ungültige Stimmen	7
Gültige Stimmen	360



Partei	LTW 2022 Stimmen	LTW 2022 Prozent
CDU	104	28,89%
SPD	118	32,78%
FDP	21	5,83%
AfD	30	8,33%
GRÜNE	59	16,39%
DIE LINKE	17	4,72%
Die PARTEI	4	1,11%
FREIE WÄHLER	3	0,83%
MLPD	3	0,83%
DKP	1	0,28%

Zweitstimmen

Ungültige Stimmen	5
Gültige Stimmen	362



Partei	LTW 2022 Stimmen	LTW 2022 Prozent
CDU	97	26,80%
SPD	117	32,32%
FDP	17	4,70%
AfD	28	7,73%
GRÜNE	60	16,57%
DIE LINKE	10	2,76%
PIRATEN	4	1,10%
Die PARTEI	3	0,83%
FREIE WÄHLER	1	0,28%
BIG	0	0,00%
ÖDP	0	0,00%
Volksabstimmung	0	0,00%
MLPD	1	0,28%
DIE VIOLETTEN	0	0,00%
Gesundheitsforschung	2	0,55%
ZENTRUM	0	0,00%
DKP	1	0,28%
dieBasis	4	1,10%
DSP	0	0,00%
Die Urbane.	0	0,00%
LIEBE	0	0,00%
FAMILIE	1	0,28%
neo	0	0,00%
Die Humanisten	2	0,55%

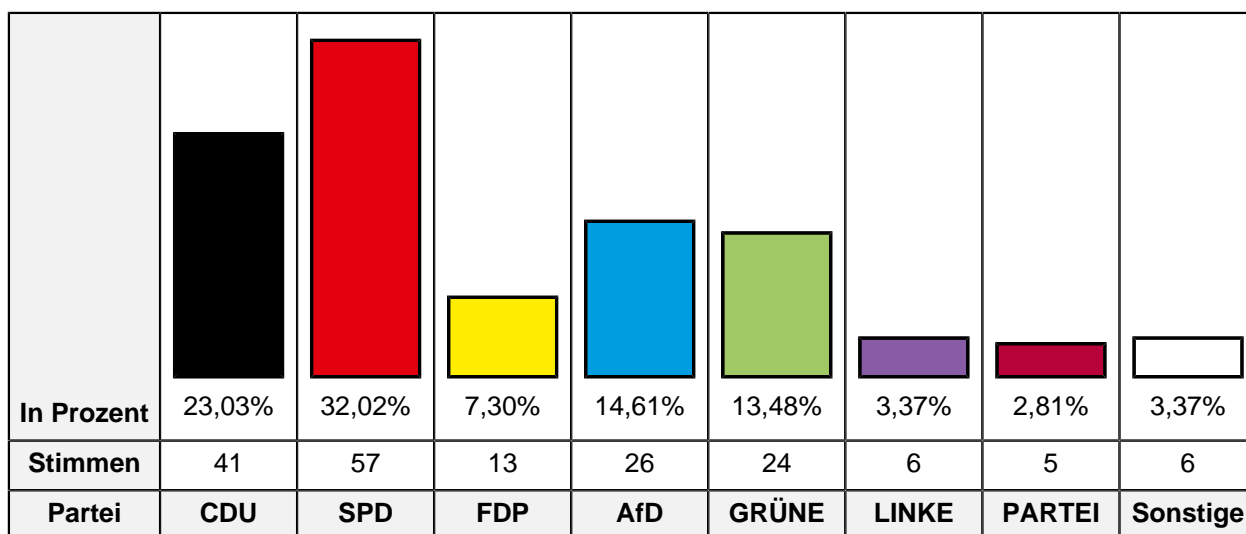
Partei	LTW 2022 Stimmen	LTW 2022 Prozent
PdF	0	0,00%
LfK	0	0,00%
Tierschutzpartei	4	1,10%
Team Todenhöfer	7	1,93%
Volt	3	0,83%

32.4 Friedrich-von-Bodelschwing-Schule

Wahlbeteiligung	29,82%
Wahlberechtigte insgesamt	755
Wahlberechtigte ohne Sperrvermerk	597
Wahlberechtigte mit Sperrvermerk	158
Wahlberechtigte § 3 Abs. 4 LWG	0
Wähler insgesamt	178
Wähler mit Wahlschein	2

Erststimmen

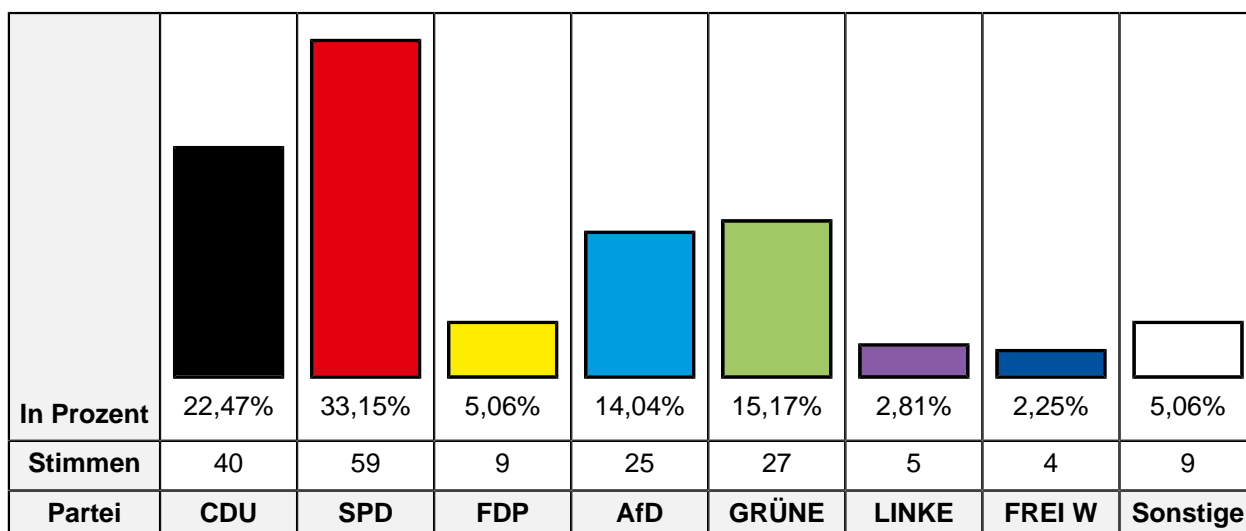
Ungültige Stimmen	0
Gültige Stimmen	178



Partei	LTW 2022 Stimmen	LTW 2022 Prozent
CDU	41	23,03%
SPD	57	32,02%
FDP	13	7,30%
AfD	26	14,61%
GRÜNE	24	13,48%
DIE LINKE	6	3,37%
Die PARTEI	5	2,81%
FREIE WÄHLER	5	2,81%
MLPD	0	0,00%
DKP	1	0,56%

Zweitstimmen

Ungültige Stimmen	0
Gültige Stimmen	178



Partei	LTW 2022 Stimmen	LTW 2022 Prozent
CDU	40	22,47%
SPD	59	33,15%
FDP	9	5,06%
AfD	25	14,04%
GRÜNE	27	15,17%
DIE LINKE	5	2,81%
PIRATEN	0	0,00%
Die PARTEI	1	0,56%
FREIE WÄHLER	4	2,25%
BIG	0	0,00%
ÖDP	0	0,00%
Volksabstimmung	0	0,00%
MLPD	0	0,00%
DIE VIOLETTEN	0	0,00%
Gesundheitsforschung	0	0,00%
ZENTRUM	0	0,00%
DKP	0	0,00%
dieBasis	1	0,56%
DSP	0	0,00%
Die Urbane.	0	0,00%
LIEBE	0	0,00%
FAMILIE	2	1,12%
neo	0	0,00%
Die Humanisten	1	0,56%

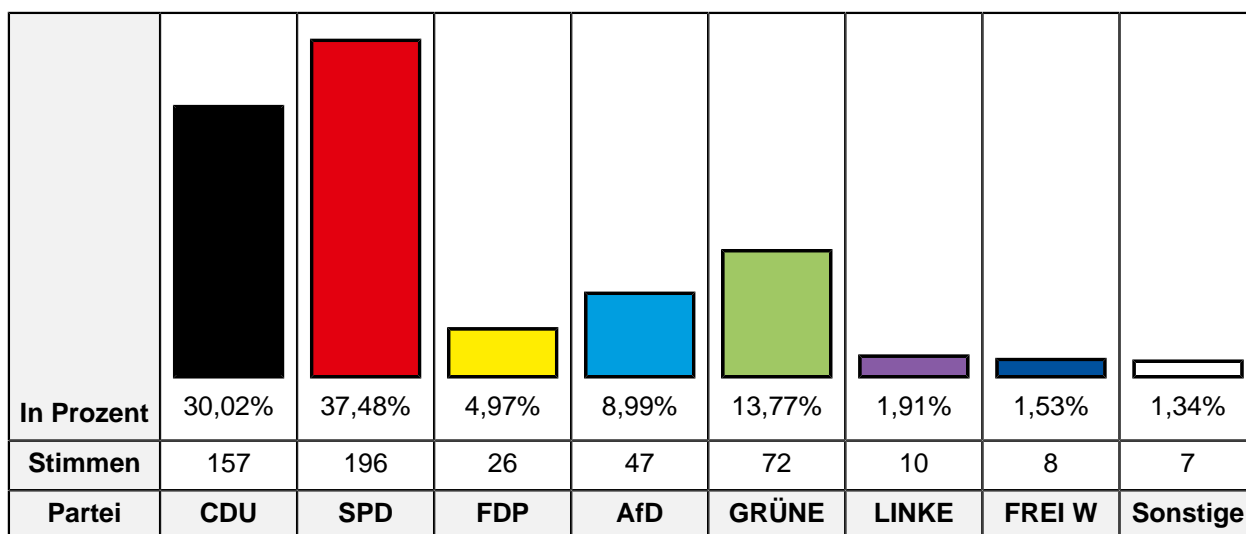
Partei	LTW 2022 Stimmen	LTW 2022 Prozent
PdF	0	0,00%
LfK	1	0,56%
Tierschutzpartei	2	1,12%
Team Todenhöfer	0	0,00%
Volt	1	0,56%

32.5 Geschwister-Scholl-Schule

Wahlbeteiligung	48,14%
Wahlberechtigte insgesamt	1.618
Wahlberechtigte ohne Sperrvermerk	1.105
Wahlberechtigte mit Sperrvermerk	513
Wahlberechtigte § 3 Abs. 4 LWG	0
Wähler insgesamt	532
Wähler mit Wahlschein	0

Erststimmen

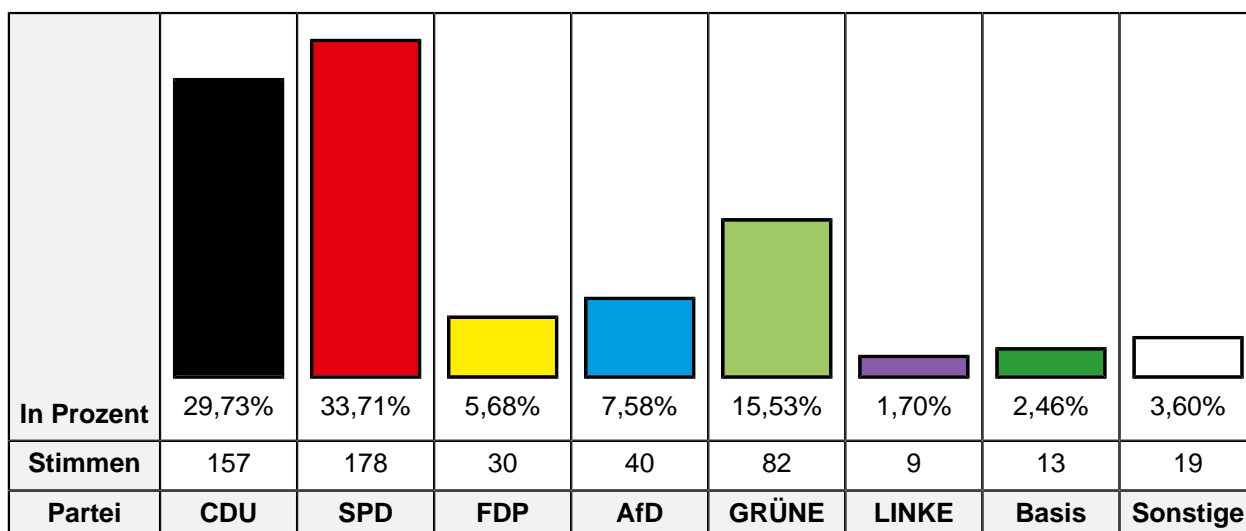
Ungültige Stimmen	9
Gültige Stimmen	523



Partei	LTW 2022 Stimmen	LTW 2022 Prozent
CDU	157	30,02%
SPD	196	37,48%
FDP	26	4,97%
AfD	47	8,99%
GRÜNE	72	13,77%
DIE LINKE	10	1,91%
Die PARTEI	7	1,34%
FREIE WÄHLER	8	1,53%
MLPD	0	0,00%
DKP	0	0,00%

Zweitstimmen

Ungültige Stimmen	4
Gültige Stimmen	528



Partei	LTW 2022 Stimmen	LTW 2022 Prozent
CDU	157	29,73%
SPD	178	33,71%
FDP	30	5,68%
AfD	40	7,58%
GRÜNE	82	15,53%
DIE LINKE	9	1,70%
PIRATEN	1	0,19%
Die PARTEI	3	0,57%
FREIE WÄHLER	3	0,57%
BIG	0	0,00%
ÖDP	1	0,19%
Volksabstimmung	0	0,00%
MLPD	0	0,00%
DIE VIOLETTEN	1	0,19%
Gesundheitsforschung	0	0,00%
ZENTRUM	0	0,00%
DKP	0	0,00%
dieBasis	13	2,46%
DSP	0	0,00%
Die Urbane.	0	0,00%
LIEBE	0	0,00%
FAMILIE	3	0,57%
neo	0	0,00%
Die Humanisten	0	0,00%

Partei	LTW 2022 Stimmen	LTW 2022 Prozent
PdF	0	0,00%
LfK	1	0,19%
Tierschutzpartei	4	0,76%
Team Todenhöfer	1	0,19%
Volt	1	0,19%

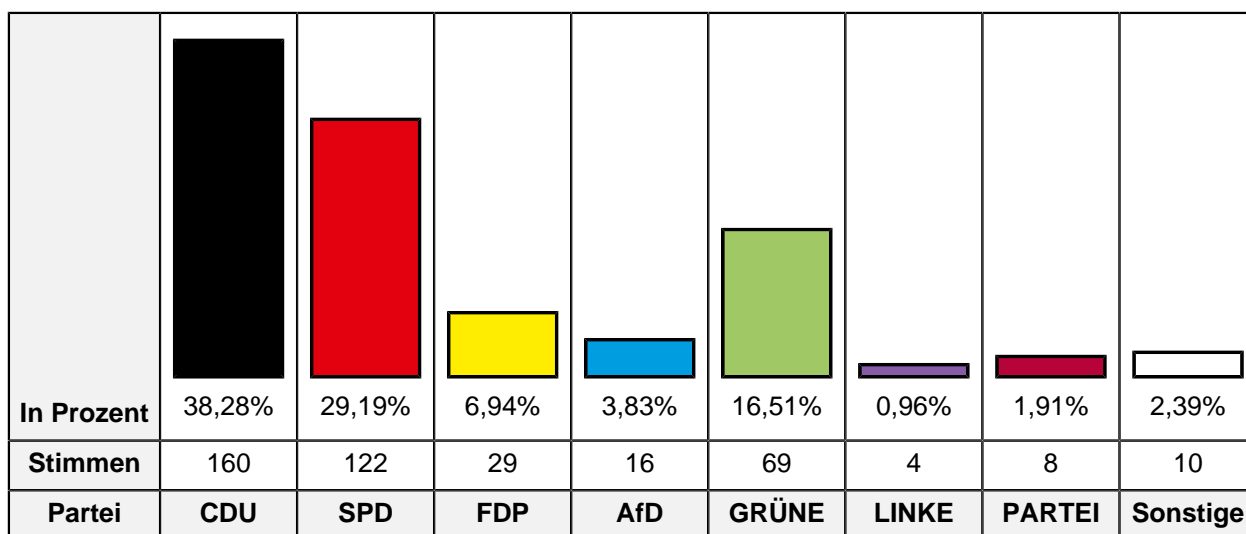
32.6 Geschwister-Scholl-Schule

Wahlbeteiligung **48,62%**

Wahlberechtigte insgesamt	1.377
Wahlberechtigte ohne Sperrvermerk	868
Wahlberechtigte mit Sperrvermerk	509
Wahlberechtigte § 3 Abs. 4 LWG	0
Wähler insgesamt	422
Wähler mit Wahlschein	9

Erststimmen

Ungültige Stimmen	4
Gültige Stimmen	418



Partei	LTW 2022 Stimmen	LTW 2022 Prozent
CDU	160	38,28%
SPD	122	29,19%
FDP	29	6,94%
AfD	16	3,83%
GRÜNE	69	16,51%
DIE LINKE	4	0,96%
Die PARTEI	8	1,91%
FREIE WÄHLER	7	1,67%
MLPD	2	0,48%
DKP	1	0,24%

Zweitstimmen

Ungültige Stimmen	3
Gültige Stimmen	419

In Prozent	36,28% 27,92% 6,44% 3,34% 18,62% 0,95% 1,91% 4,53%
Stimmen	152 117 27 14 78 4 8 19
Partei	CDU SPD FDP AfD GRÜNE LINKE Basis Sonstige

Partei	LTW 2022 Stimmen	LTW 2022 Prozent
CDU	152	36,28%
SPD	117	27,92%
FDP	27	6,44%
AfD	14	3,34%
GRÜNE	78	18,62%
DIE LINKE	4	0,95%
PIRATEN	1	0,24%
Die PARTEI	2	0,48%
FREIE WÄHLER	4	0,95%
BIG	0	0,00%
ÖDP	1	0,24%
Volksabstimmung	0	0,00%
MLPD	0	0,00%
DIE VIOLETTEN	0	0,00%
Gesundheitsforschung	1	0,24%
ZENTRUM	0	0,00%
DKP	0	0,00%
dieBasis	8	1,91%
DSP	0	0,00%
Die Urbane.	0	0,00%
LIEBE	0	0,00%
FAMILIE	0	0,00%
neo	1	0,24%
Die Humanisten	0	0,00%

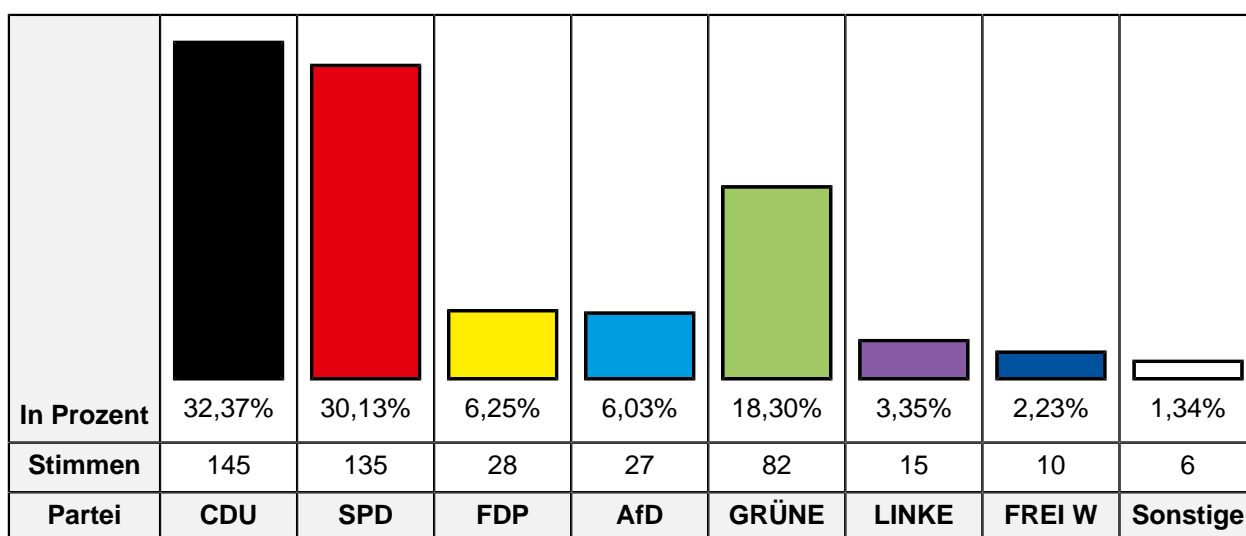
Partei	LTW 2022 Stimmen	LTW 2022 Prozent
PdF	0	0,00%
LfK	2	0,48%
Tierschutzpartei	3	0,72%
Team Todenhöfer	1	0,24%
Volt	3	0,72%

34.1 Gaststätte "Em Kontörke"

Wahlbeteiligung	37,50%
Wahlberechtigte insgesamt	1.729
Wahlberechtigte ohne Sperrvermerk	1.208
Wahlberechtigte mit Sperrvermerk	521
Wahlberechtigte § 3 Abs. 4 LWG	0
Wähler insgesamt	453
Wähler mit Wahlschein	0

Erststimmen

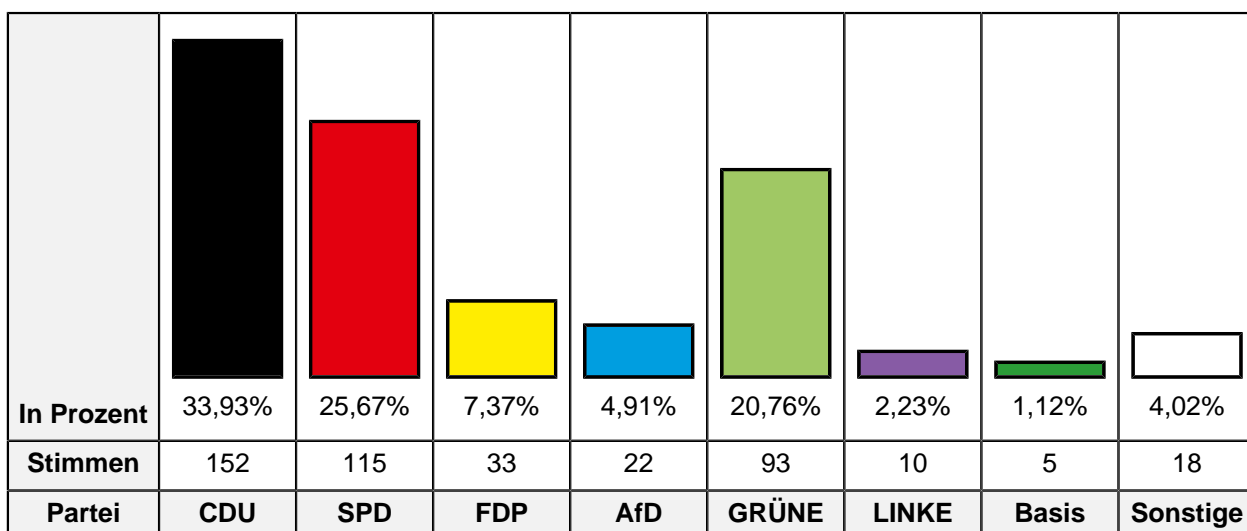
Ungültige Stimmen	5
Gültige Stimmen	448



Partei	LTW 2022 Stimmen	LTW 2022 Prozent
CDU	145	32,37%
SPD	135	30,13%
FDP	28	6,25%
AfD	27	6,03%
GRÜNE	82	18,30%
DIE LINKE	15	3,35%
Die PARTEI	6	1,34%
FREIE WÄHLER	10	2,23%
MLPD	0	0,00%
DKP	0	0,00%

Zweitstimmen

Ungültige Stimmen	5
Gültige Stimmen	448



Partei	LTW 2022 Stimmen	LTW 2022 Prozent
CDU	152	33,93%
SPD	115	25,67%
FDP	33	7,37%
AfD	22	4,91%
GRÜNE	93	20,76%
DIE LINKE	10	2,23%
PIRATEN	1	0,22%
Die PARTEI	0	0,00%
FREIE WÄHLER	0	0,00%
BIG	1	0,22%
ÖDP	2	0,45%
Volksabstimmung	0	0,00%
MLPD	0	0,00%
DIE VIOLETTEN	0	0,00%
Gesundheitsforschung	1	0,22%
ZENTRUM	0	0,00%
DKP	0	0,00%
dieBasis	5	1,12%
DSP	0	0,00%
Die Urbane.	0	0,00%
LIEBE	2	0,45%
FAMILIE	3	0,67%
neo	0	0,00%
Die Humanisten	0	0,00%

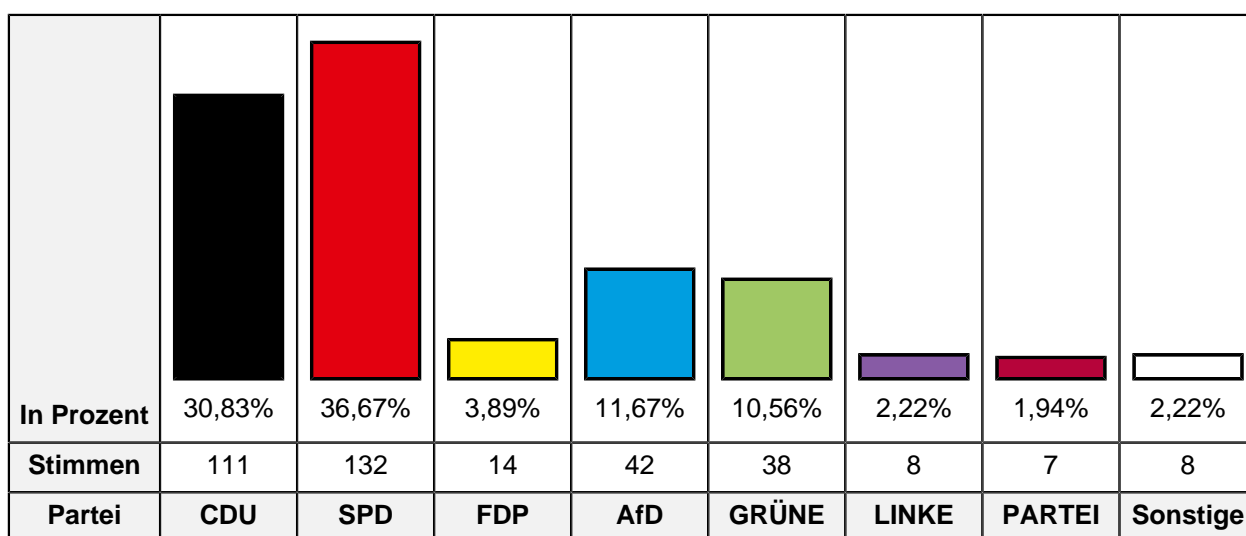
Partei	LTW 2022 Stimmen	LTW 2022 Prozent
PdF	0	0,00%
LfK	1	0,22%
Tierschutzpartei	4	0,89%
Team Todenhöfer	3	0,67%
Volt	0	0,00%

34.2 Kath. Kita St. Mariä Himmelfahrt

Wahlbeteiligung	39,35%
Wahlberechtigte insgesamt	1.082
Wahlberechtigte ohne Sperrvermerk	925
Wahlberechtigte mit Sperrvermerk	157
Wahlberechtigte § 3 Abs. 4 LWG	0
Wähler insgesamt	364
Wähler mit Wahlschein	0

Erststimmen

Ungültige Stimmen	4
Gültige Stimmen	360



Partei	LTW 2022 Stimmen	LTW 2022 Prozent
CDU	111	30,83%
SPD	132	36,67%
FDP	14	3,89%
AfD	42	11,67%
GRÜNE	38	10,56%
DIE LINKE	8	2,22%
Die PARTEI	7	1,94%
FREIE WÄHLER	7	1,94%
MLPD	1	0,28%
DKP	0	0,00%

Zweitstimmen

Ungültige Stimmen	4
Gültige Stimmen	360

In Prozent	31,94%	33,89%	3,33%	10,56%	10,00%	1,67%	1,94%	6,67%
Stimmen	115	122	12	38	36	6	7	24
Partei	CDU	SPD	FDP	AfD	GRÜNE	LINKE	FREI W	Sonstige

Partei	LTW 2022 Stimmen	LTW 2022 Prozent
CDU	115	31,94%
SPD	122	33,89%
FDP	12	3,33%
AfD	38	10,56%
GRÜNE	36	10,00%
DIE LINKE	6	1,67%
PIRATEN	4	1,11%
Die PARTEI	2	0,56%
FREIE WÄHLER	7	1,94%
BIG	0	0,00%
ÖDP	0	0,00%
Volksabstimmung	0	0,00%
MLPD	0	0,00%
DIE VIOLETTEN	1	0,28%
Gesundheitsforschung	0	0,00%
ZENTRUM	0	0,00%
DKP	0	0,00%
dieBasis	4	1,11%
DSP	0	0,00%
Die Urbane.	2	0,56%
LIEBE	1	0,28%
FAMILIE	0	0,00%
neo	0	0,00%
Die Humanisten	0	0,00%

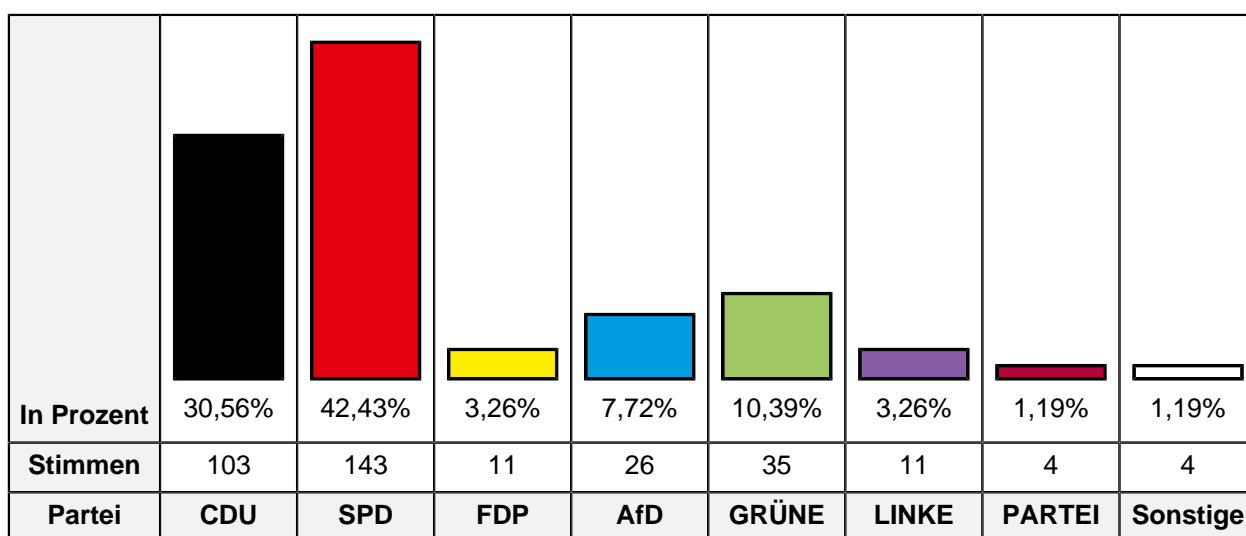
Partei	LTW 2022 Stimmen	LTW 2022 Prozent
PdF	2	0,56%
LfK	1	0,28%
Tierschutzpartei	5	1,39%
Team Todenhöfer	0	0,00%
Volt	2	0,56%

34.3 Johansenschule

Wahlbeteiligung	33,01%
Wahlberechtigte insgesamt	1.212
Wahlberechtigte ohne Sperrvermerk	1.045
Wahlberechtigte mit Sperrvermerk	167
Wahlberechtigte § 3 Abs. 4 LWG	0
Wähler insgesamt	345
Wähler mit Wahlschein	0

Erststimmen

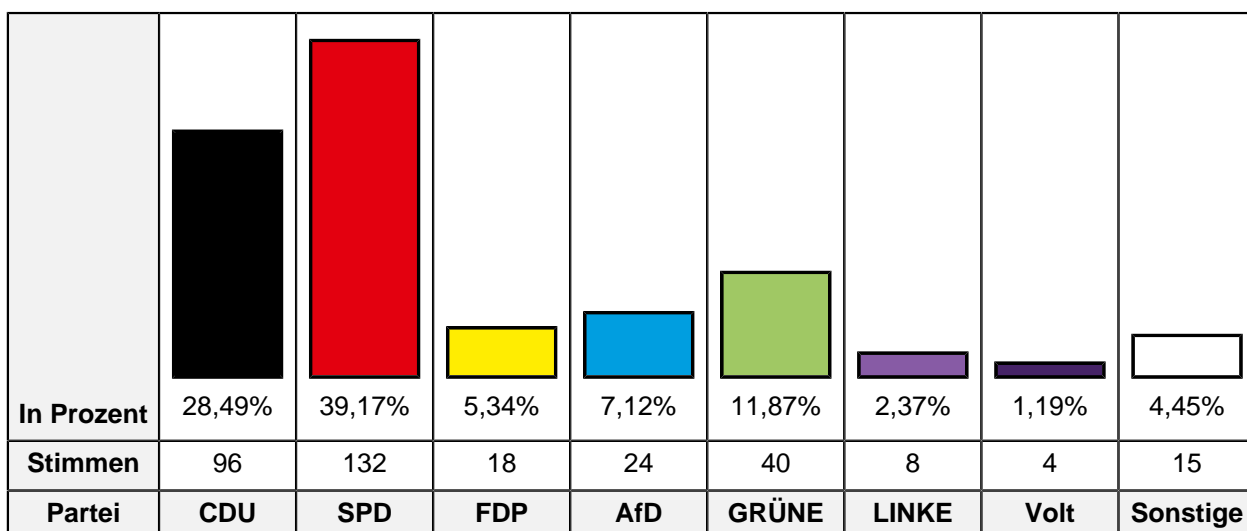
Ungültige Stimmen	8
Gültige Stimmen	337



Partei	LTW 2022 Stimmen	LTW 2022 Prozent
CDU	103	30,56%
SPD	143	42,43%
FDP	11	3,26%
AfD	26	7,72%
GRÜNE	35	10,39%
DIE LINKE	11	3,26%
Die PARTEI	4	1,19%
FREIE WÄHLER	3	0,89%
MLPD	1	0,30%
DKP	0	0,00%

Zweitstimmen

Ungültige Stimmen	8
Gültige Stimmen	337



Partei	LTW 2022 Stimmen	LTW 2022 Prozent
CDU	96	28,49%
SPD	132	39,17%
FDP	18	5,34%
AfD	24	7,12%
GRÜNE	40	11,87%
DIE LINKE	8	2,37%
PIRATEN	0	0,00%
Die PARTEI	2	0,59%
FREIE WÄHLER	3	0,89%
BIG	0	0,00%
ÖDP	0	0,00%
Volksabstimmung	0	0,00%
MLPD	1	0,30%
DIE VIOLETTEN	0	0,00%
Gesundheitsforschung	1	0,30%
ZENTRUM	0	0,00%
DKP	0	0,00%
dieBasis	3	0,89%
DSP	0	0,00%
Die Urbane.	0	0,00%
LIEBE	1	0,30%
FAMILIE	1	0,30%
neo	0	0,00%
Die Humanisten	0	0,00%

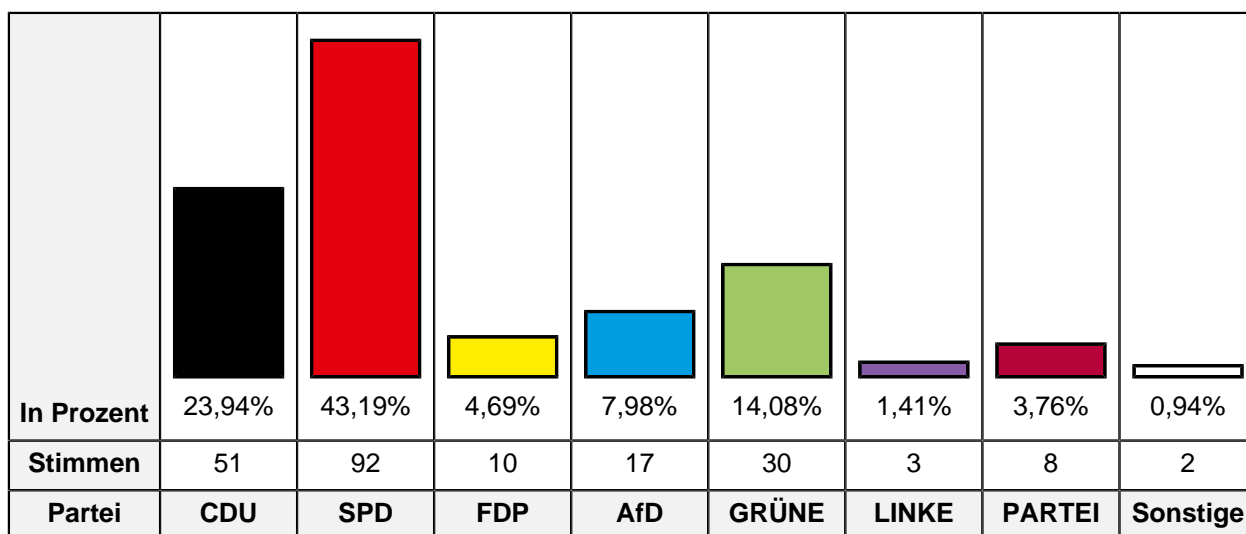
Partei	LTW 2022 Stimmen	LTW 2022 Prozent
PdF	0	0,00%
LfK	0	0,00%
Tierschutzpartei	3	0,89%
Team Todenhöfer	0	0,00%
Volt	4	1,19%

34.4 Johansenschule

Wahlbeteiligung	36,30%
Wahlberechtigte insgesamt	725
Wahlberechtigte ohne Sperrvermerk	595
Wahlberechtigte mit Sperrvermerk	130
Wahlberechtigte § 3 Abs. 4 LWG	0
Wähler insgesamt	216
Wähler mit Wahlschein	0

Erststimmen

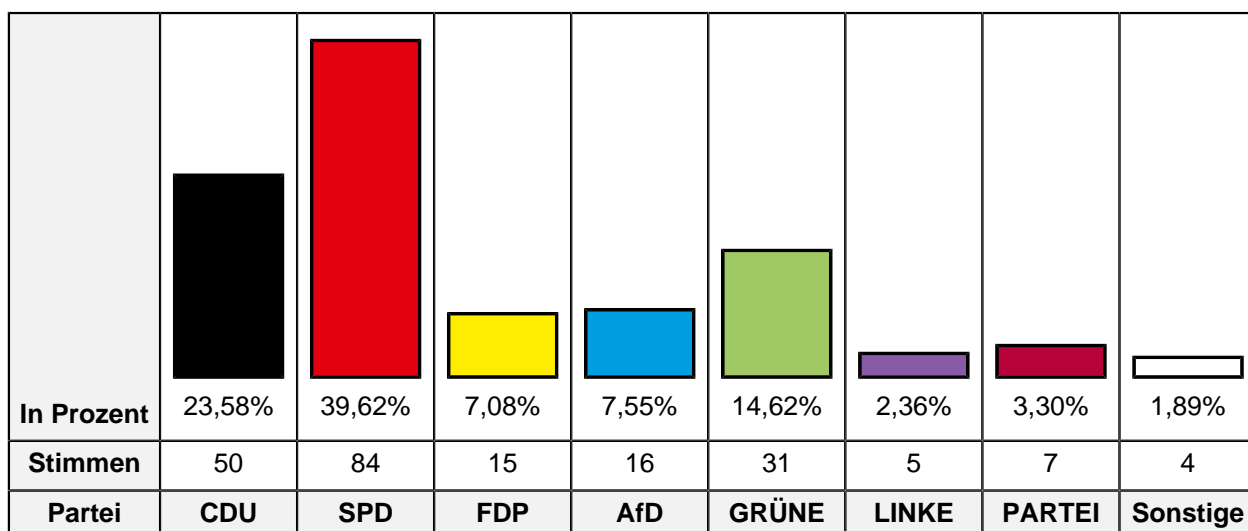
Ungültige Stimmen	3
Gültige Stimmen	213



Partei	LTW 2022 Stimmen	LTW 2022 Prozent
CDU	51	23,94%
SPD	92	43,19%
FDP	10	4,69%
AfD	17	7,98%
GRÜNE	30	14,08%
DIE LINKE	3	1,41%
Die PARTEI	8	3,76%
FREIE WÄHLER	2	0,94%
MLPD	0	0,00%
DKP	0	0,00%

Zweitstimmen

Ungültige Stimmen	4
Gültige Stimmen	212



Partei	LTW 2022 Stimmen	LTW 2022 Prozent
CDU	50	23,58%
SPD	84	39,62%
FDP	15	7,08%
AfD	16	7,55%
GRÜNE	31	14,62%
DIE LINKE	5	2,36%
PIRATEN	0	0,00%
Die PARTEI	7	3,30%
FREIE WÄHLER	0	0,00%
BIG	0	0,00%
ÖDP	0	0,00%
Volksabstimmung	0	0,00%
MLPD	0	0,00%
DIE VIOLETTEN	0	0,00%
Gesundheitsforschung	0	0,00%
ZENTRUM	0	0,00%
DKP	0	0,00%
dieBasis	0	0,00%
DSP	0	0,00%
Die Urbane.	0	0,00%
LIEBE	1	0,47%
FAMILIE	0	0,00%
neo	0	0,00%
Die Humanisten	0	0,00%

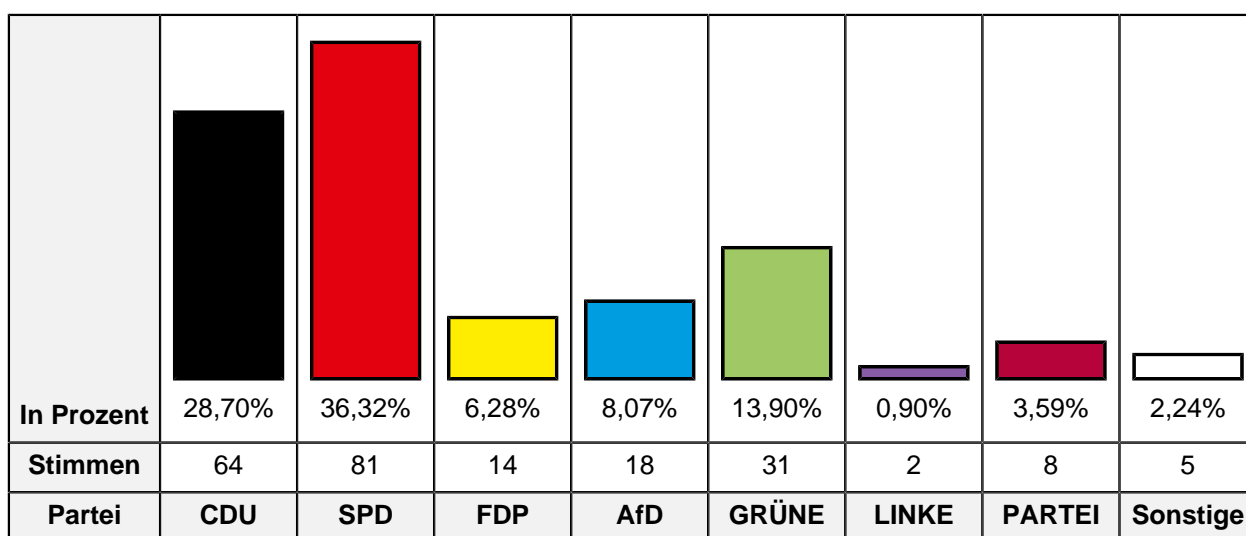
Partei	LTW 2022 Stimmen	LTW 2022 Prozent
PdF	0	0,00%
LfK	1	0,47%
Tierschutzpartei	2	0,94%
Team Todenhöfer	0	0,00%
Volt	0	0,00%

35.1 Vereinsheim SSF Aegir-Uerdingen

Wahlbeteiligung	40,58%
Wahlberechtigte insgesamt	803
Wahlberechtigte ohne Sperrvermerk	552
Wahlberechtigte mit Sperrvermerk	251
Wahlberechtigte § 3 Abs. 4 LWG	0
Wähler insgesamt	224
Wähler mit Wahlschein	2

Erststimmen

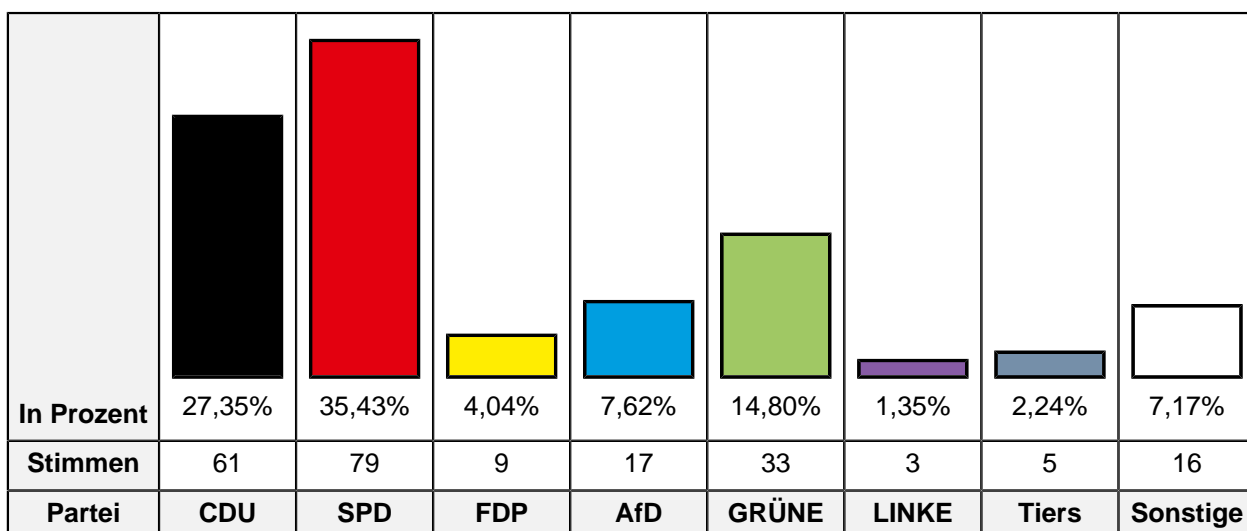
Ungültige Stimmen	1
Gültige Stimmen	223



Partei	LTW 2022 Stimmen	LTW 2022 Prozent
CDU	64	28,70%
SPD	81	36,32%
FDP	14	6,28%
AfD	18	8,07%
GRÜNE	31	13,90%
DIE LINKE	2	0,90%
Die PARTEI	8	3,59%
FREIE WÄHLER	4	1,79%
DKP	1	0,45%

Zweitstimmen

Ungültige Stimmen	1
Gültige Stimmen	223



Partei	LTW 2022 Stimmen	LTW 2022 Prozent
CDU	61	27,35%
SPD	79	35,43%
FDP	9	4,04%
AfD	17	7,62%
GRÜNE	33	14,80%
DIE LINKE	3	1,35%
PIRATEN	0	0,00%
Die PARTEI	2	0,90%
FREIE WÄHLER	3	1,35%
BIG	0	0,00%
ÖDP	0	0,00%
Volksabstimmung	0	0,00%
MLPD	0	0,00%
DIE VIOLETTEN	0	0,00%
Gesundheitsforschung	1	0,45%
ZENTRUM	0	0,00%
DKP	0	0,00%
dieBasis	3	1,35%
DSP	0	0,00%
Die Urbane.	1	0,45%
LIEBE	2	0,90%
FAMILIE	1	0,45%
neo	0	0,00%
Die Humanisten	0	0,00%

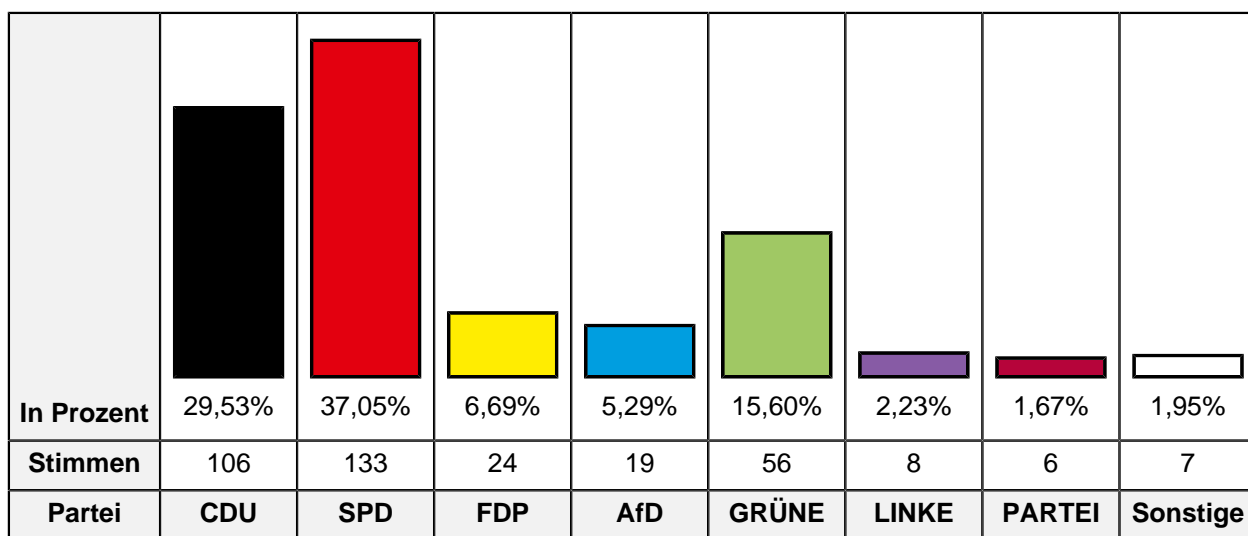
Partei	LTW 2022 Stimmen	LTW 2022 Prozent
PdF	0	0,00%
LfK	0	0,00%
Tierschutzpartei	5	2,24%
Team Todenhöfer	0	0,00%
Volt	3	1,35%

35.2 Gymnasium am Stadtpark Uerdingen

Wahlbeteiligung	34,11%
Wahlberechtigte insgesamt	1.480
Wahlberechtigte ohne Sperrvermerk	1.073
Wahlberechtigte mit Sperrvermerk	407
Wahlberechtigte § 3 Abs. 4 LWG	0
Wähler insgesamt	366
Wähler mit Wahlschein	1

Erststimmen

Ungültige Stimmen	7
Gültige Stimmen	359



Partei	LTW 2022 Stimmen	LTW 2022 Prozent
CDU	106	29,53%
SPD	133	37,05%
FDP	24	6,69%
AfD	19	5,29%
GRÜNE	56	15,60%
DIE LINKE	8	2,23%
Die PARTEI	6	1,67%
FREIE WÄHLER	6	1,67%
DKP	1	0,28%

Zweitstimmen

Ungültige Stimmen	7
Gültige Stimmen	359

In Prozent	33,70% 32,59% 5,57% 4,74% 17,27% 1,95% 0,84% 3,34%
Stimmen	121 117 20 17 62 7 3 12
Partei	CDU SPD FDP AfD GRÜNE LINKE Tiers Sonstige

Partei	LTW 2022 Stimmen	LTW 2022 Prozent
CDU	121	33,70%
SPD	117	32,59%
FDP	20	5,57%
AfD	17	4,74%
GRÜNE	62	17,27%
DIE LINKE	7	1,95%
PIRATEN	2	0,56%
Die PARTEI	1	0,28%
FREIE WÄHLER	1	0,28%
BIG	0	0,00%
ÖDP	1	0,28%
Volksabstimmung	0	0,00%
MLPD	0	0,00%
DIE VIOLETTEN	1	0,28%
Gesundheitsforschung	1	0,28%
ZENTRUM	0	0,00%
DKP	0	0,00%
dieBasis	2	0,56%
DSP	0	0,00%
Die Urbane.	0	0,00%
LIEBE	0	0,00%
FAMILIE	1	0,28%
neo	0	0,00%
Die Humanisten	1	0,28%

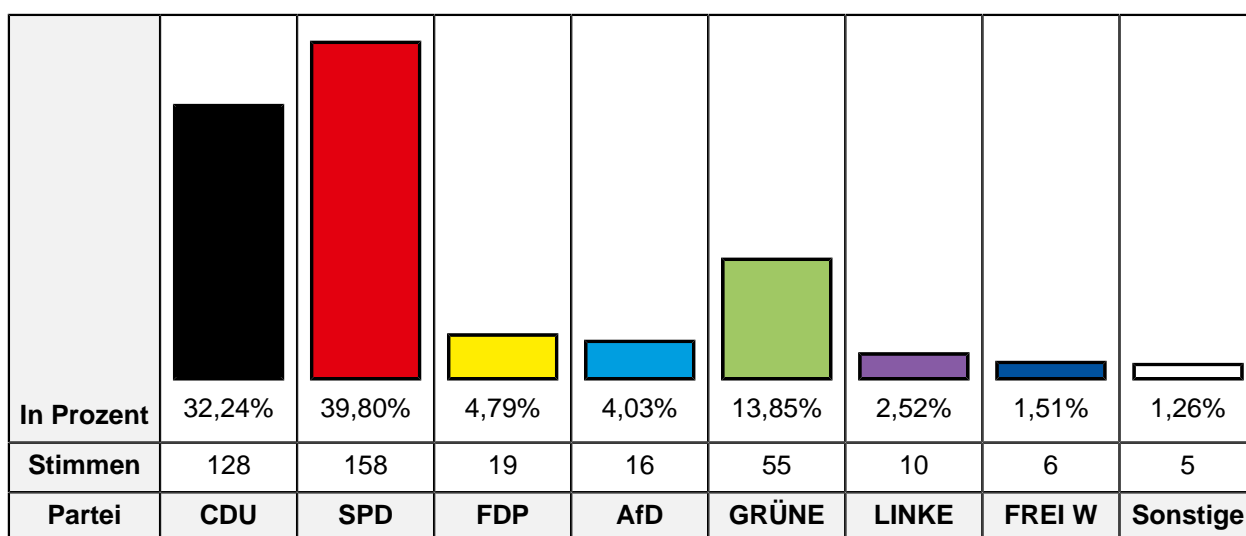
Partei	LTW 2022 Stimmen	LTW 2022 Prozent
PdF	1	0,28%
LfK	0	0,00%
Tierschutzpartei	3	0,84%
Team Todenhöfer	0	0,00%
Volt	0	0,00%

35.3 Gesamtschule Uerdingen

Wahlbeteiligung	46,07%
Wahlberechtigte insgesamt	1.210
Wahlberechtigte ohne Sperrvermerk	877
Wahlberechtigte mit Sperrvermerk	333
Wahlberechtigte § 3 Abs. 4 LWG	0
Wähler insgesamt	404
Wähler mit Wahlschein	0

Erststimmen

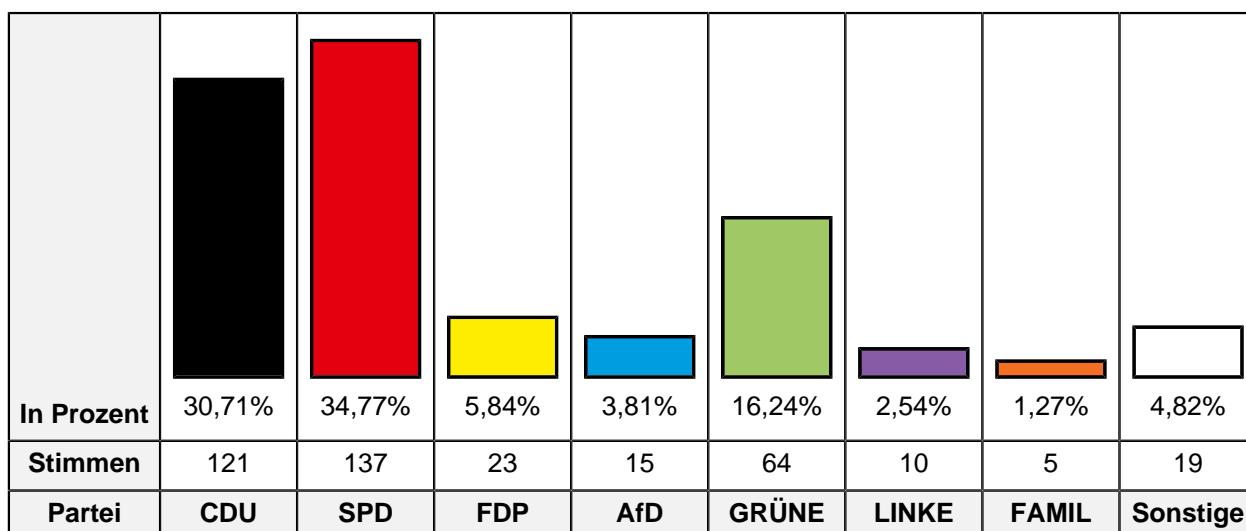
Ungültige Stimmen	7
Gültige Stimmen	397



Partei	LTW 2022 Stimmen	LTW 2022 Prozent
CDU	128	32,24%
SPD	158	39,80%
FDP	19	4,79%
AfD	16	4,03%
GRÜNE	55	13,85%
DIE LINKE	10	2,52%
Die PARTEI	5	1,26%
FREIE WÄHLER	6	1,51%
DKP	0	0,00%

Zweitstimmen

Ungültige Stimmen	10
Gültige Stimmen	394



Partei	LTW 2022 Stimmen	LTW 2022 Prozent
CDU	121	30,71%
SPD	137	34,77%
FDP	23	5,84%
AfD	15	3,81%
GRÜNE	64	16,24%
DIE LINKE	10	2,54%
PIRATEN	0	0,00%
Die PARTEI	3	0,76%
FREIE WÄHLER	3	0,76%
BIG	0	0,00%
ÖDP	0	0,00%
Volksabstimmung	0	0,00%
MLPD	0	0,00%
DIE VIOLETTEN	0	0,00%
Gesundheitsforschung	0	0,00%
ZENTRUM	0	0,00%
DKP	0	0,00%
dieBasis	4	1,02%
DSP	0	0,00%
Die Urbane.	0	0,00%
LIEBE	0	0,00%
FAMILIE	5	1,27%
neo	0	0,00%
Die Humanisten	1	0,25%

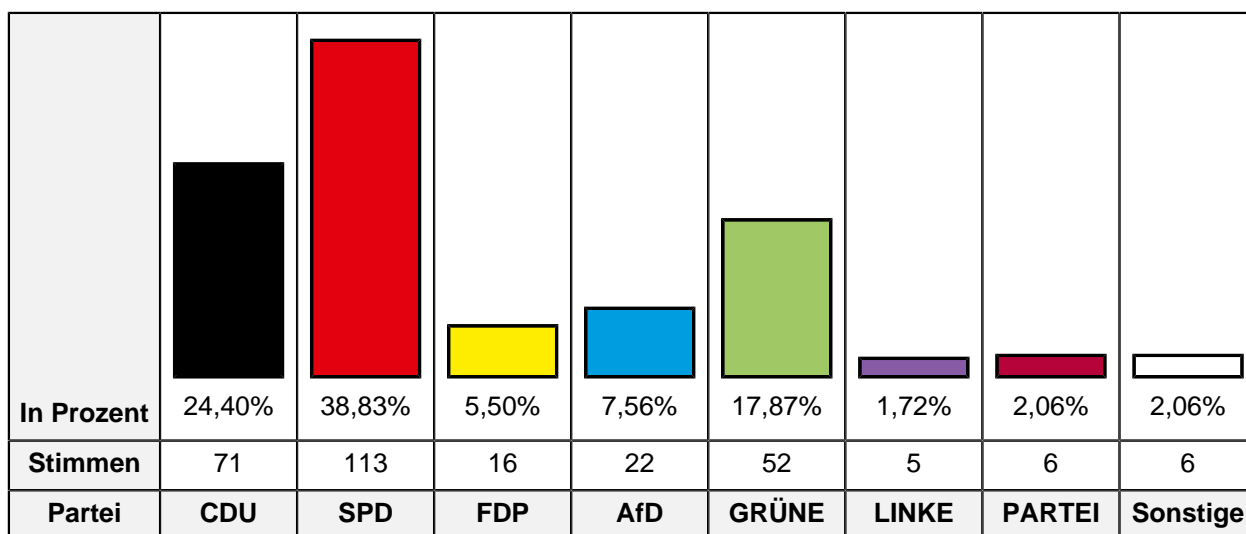
Partei	LTW 2022 Stimmen	LTW 2022 Prozent
PdF	0	0,00%
LfK	0	0,00%
Tierschutzpartei	5	1,27%
Team Todenhöfer	2	0,51%
Volt	1	0,25%

35.5 Heinrichschule

Wahlbeteiligung	43,61%
Wahlberechtigte insgesamt	888
Wahlberechtigte ohne Sperrvermerk	681
Wahlberechtigte mit Sperrvermerk	207
Wahlberechtigte § 3 Abs. 4 LWG	0
Wähler insgesamt	297
Wähler mit Wahlschein	2

Erststimmen

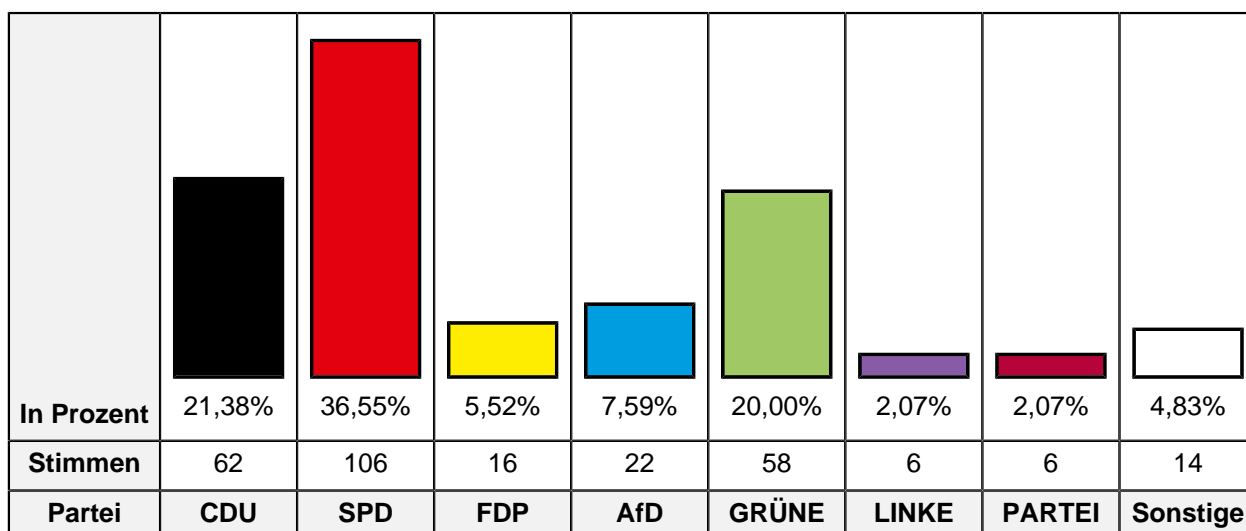
Ungültige Stimmen	6
Gültige Stimmen	291



Partei	LTW 2022 Stimmen	LTW 2022 Prozent
CDU	71	24,40%
SPD	113	38,83%
FDP	16	5,50%
AfD	22	7,56%
GRÜNE	52	17,87%
DIE LINKE	5	1,72%
Die PARTEI	6	2,06%
FREIE WÄHLER	6	2,06%
DKP	0	0,00%

Zweitstimmen

Ungültige Stimmen	7
Gültige Stimmen	290



Partei	LTW 2022 Stimmen	LTW 2022 Prozent
CDU	62	21,38%
SPD	106	36,55%
FDP	16	5,52%
AfD	22	7,59%
GRÜNE	58	20,00%
DIE LINKE	6	2,07%
PIRATEN	1	0,34%
Die PARTEI	6	2,07%
FREIE WÄHLER	3	1,03%
BIG	1	0,34%
ÖDP	0	0,00%
Volksabstimmung	0	0,00%
MLPD	1	0,34%
DIE VIOLETTEN	0	0,00%
Gesundheitsforschung	0	0,00%
ZENTRUM	0	0,00%
DKP	0	0,00%
dieBasis	3	1,03%
DSP	0	0,00%
Die Urbane.	0	0,00%
LIEBE	0	0,00%
FAMILIE	1	0,34%
neo	0	0,00%
Die Humanisten	0	0,00%

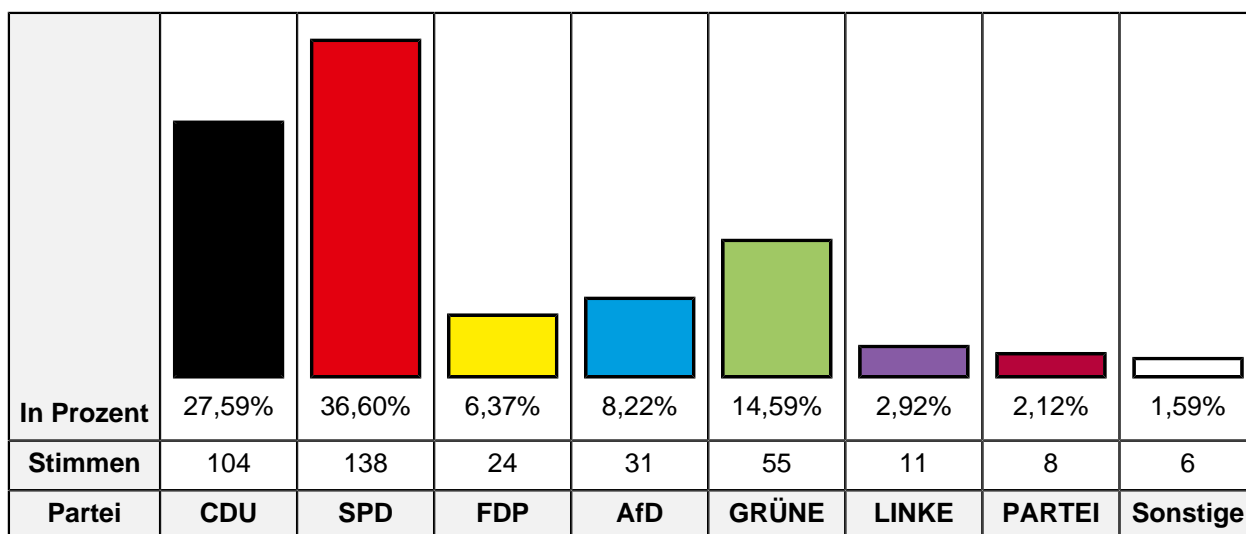
Partei	LTW 2022 Stimmen	LTW 2022 Prozent
PdF	0	0,00%
LfK	2	0,69%
Tierschutzpartei	2	0,69%
Team Todenhöfer	0	0,00%
Volt	0	0,00%

35.7 Heinrichschule

Wahlbeteiligung	32,54%
Wahlberechtigte insgesamt	1.587
Wahlberechtigte ohne Sperrvermerk	1.183
Wahlberechtigte mit Sperrvermerk	404
Wahlberechtigte § 3 Abs. 4 LWG	0
Wähler insgesamt	385
Wähler mit Wahlschein	0

Erststimmen

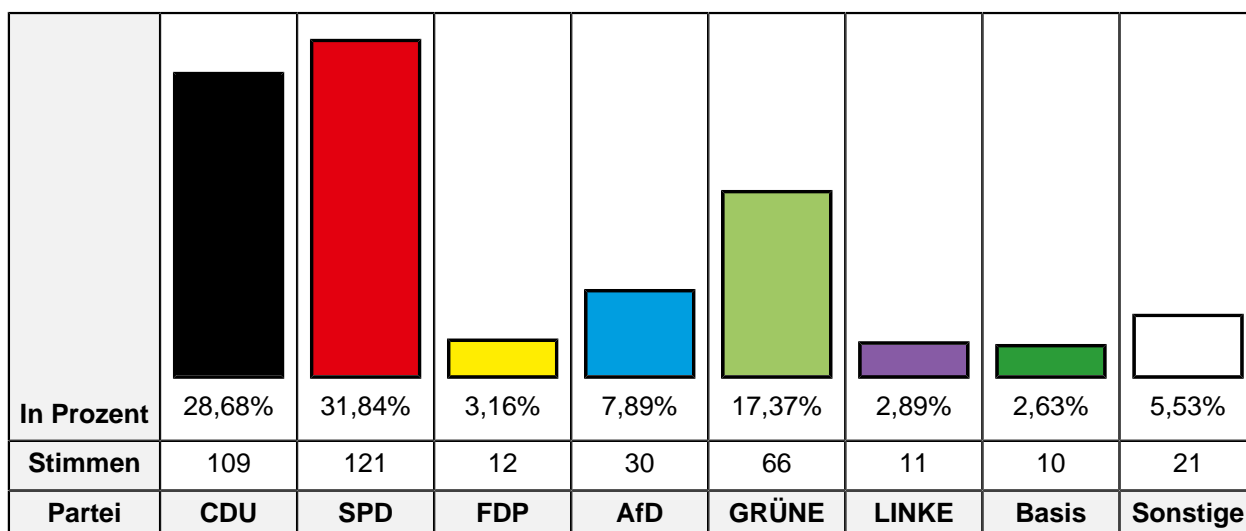
Ungültige Stimmen	8
Gültige Stimmen	377



Partei	LTW 2022 Stimmen	LTW 2022 Prozent
CDU	104	27,59%
SPD	138	36,60%
FDP	24	6,37%
AfD	31	8,22%
GRÜNE	55	14,59%
DIE LINKE	11	2,92%
Die PARTEI	8	2,12%
FREIE WÄHLER	6	1,59%
DKP	0	0,00%

Zweitstimmen

Ungültige Stimmen	5
Gültige Stimmen	380



Partei	LTW 2022 Stimmen	LTW 2022 Prozent
CDU	109	28,68%
SPD	121	31,84%
FDP	12	3,16%
AfD	30	7,89%
GRÜNE	66	17,37%
DIE LINKE	11	2,89%
PIRATEN	4	1,05%
Die PARTEI	4	1,05%
FREIE WÄHLER	6	1,58%
BIG	0	0,00%
ÖDP	0	0,00%
Volksabstimmung	0	0,00%
MLPD	0	0,00%
DIE VIOLETTEN	0	0,00%
Gesundheitsforschung	0	0,00%
ZENTRUM	0	0,00%
DKP	0	0,00%
dieBasis	10	2,63%
DSP	0	0,00%
Die Urbane.	0	0,00%
LIEBE	0	0,00%
FAMILIE	1	0,26%
neo	0	0,00%
Die Humanisten	0	0,00%

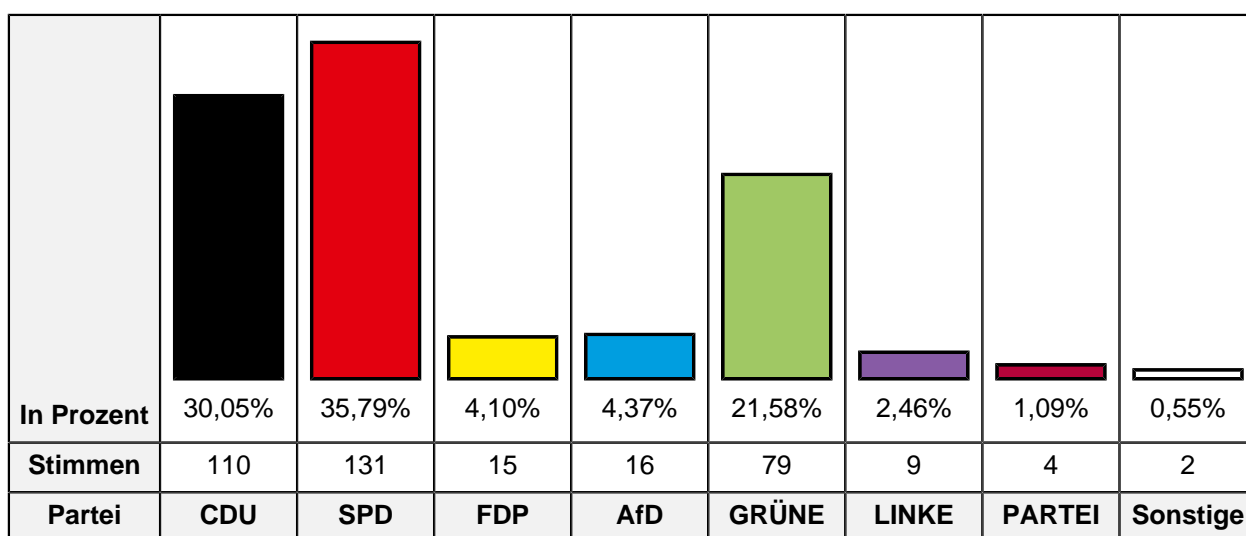
Partei	LTW 2022 Stimmen	LTW 2022 Prozent
PdF	1	0,26%
LfK	0	0,00%
Tierschutzpartei	4	1,05%
Team Todenhöfer	0	0,00%
Volt	1	0,26%

35.8 Gymnasium am Stadtpark Uerdingen

Wahlbeteiligung	43,65%
Wahlberechtigte insgesamt	1.042
Wahlberechtigte ohne Sperrvermerk	843
Wahlberechtigte mit Sperrvermerk	199
Wahlberechtigte § 3 Abs. 4 LWG	0
Wähler insgesamt	368
Wähler mit Wahlschein	4

Erststimmen

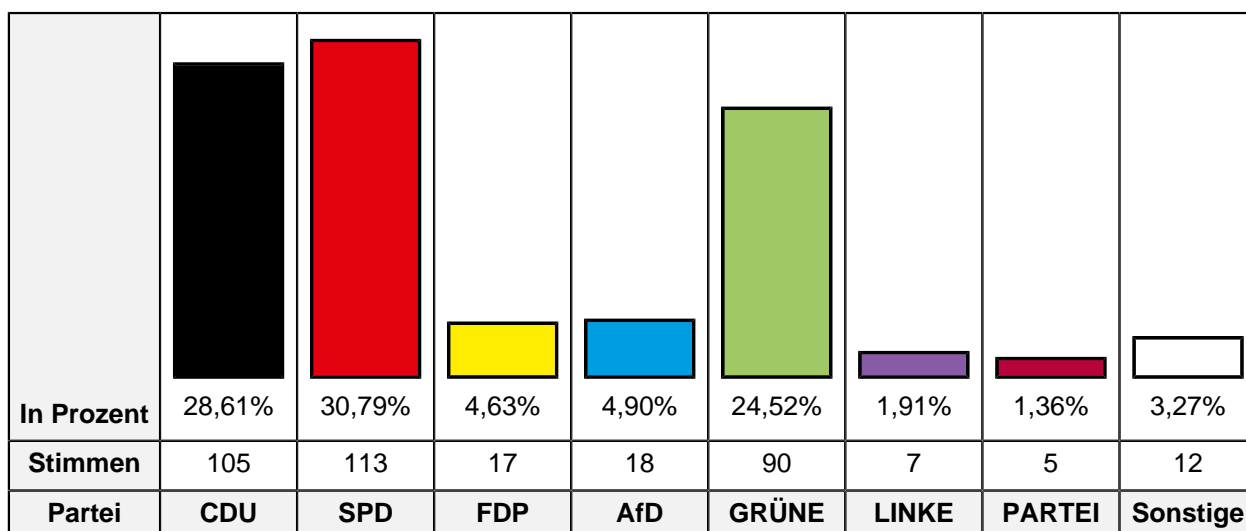
Ungültige Stimmen	2
Gültige Stimmen	366



Partei	LTW 2022 Stimmen	LTW 2022 Prozent
CDU	110	30,05%
SPD	131	35,79%
FDP	15	4,10%
AfD	16	4,37%
GRÜNE	79	21,58%
DIE LINKE	9	2,46%
Die PARTEI	4	1,09%
FREIE WÄHLER	2	0,55%
DKP	0	0,00%

Zweitstimmen

Ungültige Stimmen	1
Gültige Stimmen	367



Partei	LTW 2022 Stimmen	LTW 2022 Prozent
CDU	105	28,61%
SPD	113	30,79%
FDP	17	4,63%
AfD	18	4,90%
GRÜNE	90	24,52%
DIE LINKE	7	1,91%
PIRATEN	1	0,27%
Die PARTEI	5	1,36%
FREIE WÄHLER	0	0,00%
BIG	2	0,54%
ÖDP	0	0,00%
Volksabstimmung	0	0,00%
MLPD	0	0,00%
DIE VIOLETTEN	0	0,00%
Gesundheitsforschung	0	0,00%
ZENTRUM	0	0,00%
DKP	0	0,00%
dieBasis	0	0,00%
DSP	0	0,00%
Die Urbane.	0	0,00%
LIEBE	0	0,00%
FAMILIE	1	0,27%
neo	0	0,00%
Die Humanisten	1	0,27%

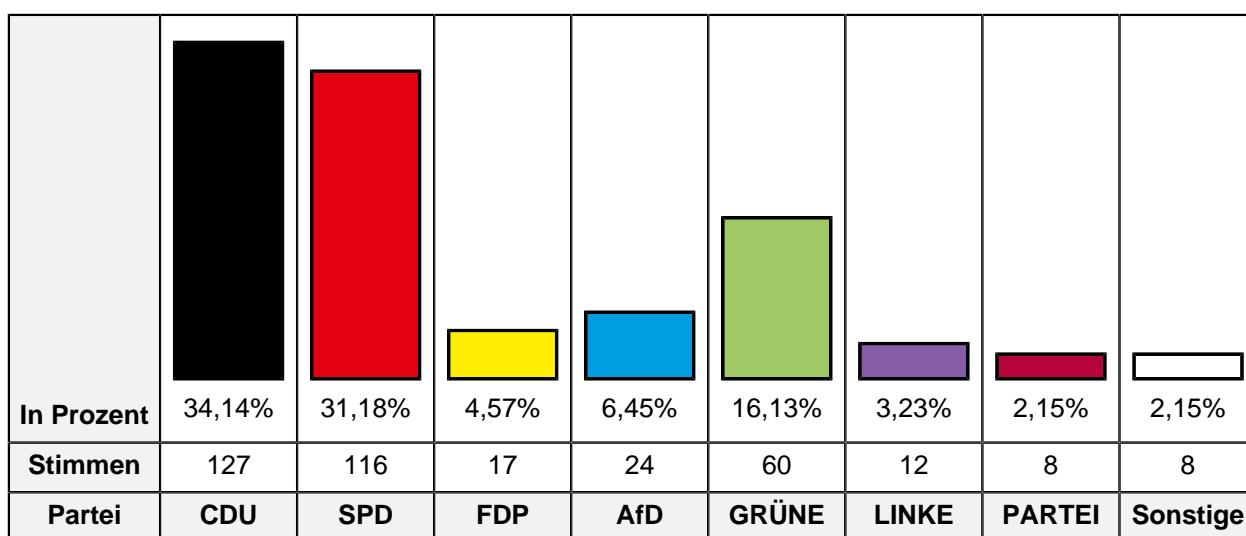
Partei	LTW 2022 Stimmen	LTW 2022 Prozent
PdF	1	0,27%
LfK	1	0,27%
Tierschutzpartei	2	0,54%
Team Todenhöfer	1	0,27%
Volt	2	0,54%

36.1 Maria-Sibylla-Merian-Gymnasium

Wahlbeteiligung	34,03%
Wahlberechtigte insgesamt	1.551
Wahlberechtigte ohne Sperrvermerk	1.096
Wahlberechtigte mit Sperrvermerk	455
Wahlberechtigte § 3 Abs. 4 LWG	0
Wähler insgesamt	373
Wähler mit Wahlschein	3

Erststimmen

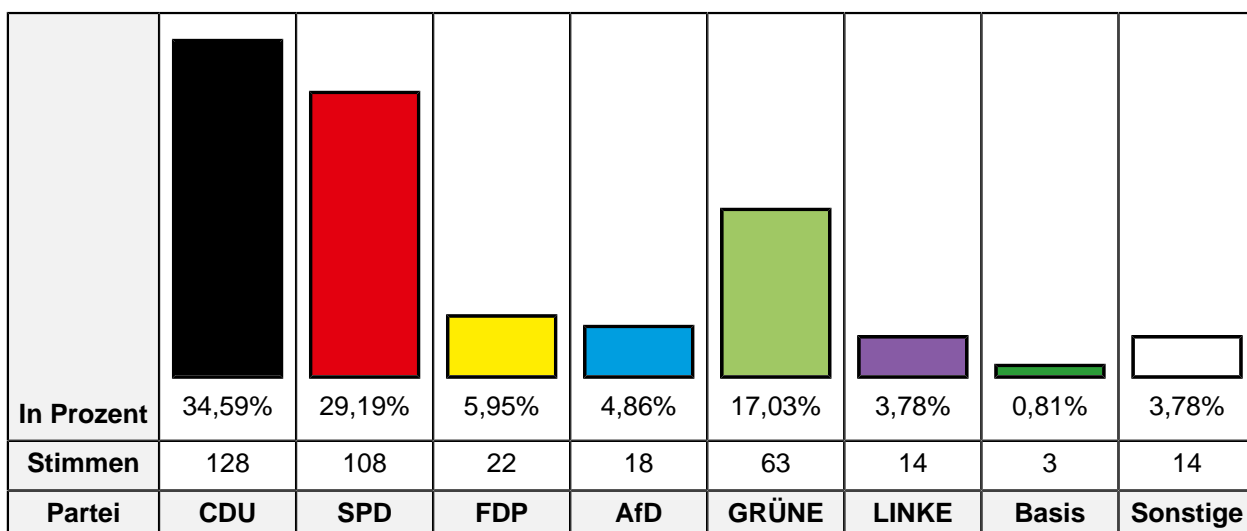
Ungültige Stimmen	1
Gültige Stimmen	372



Partei	LTW 2022 Stimmen	LTW 2022 Prozent
CDU	127	34,14%
SPD	116	31,18%
FDP	17	4,57%
AfD	24	6,45%
GRÜNE	60	16,13%
DIE LINKE	12	3,23%
Die PARTEI	8	2,15%
FREIE WÄHLER	8	2,15%
MLPD	0	0,00%
DKP	0	0,00%

Zweitstimmen

Ungültige Stimmen	3
Gültige Stimmen	370



Partei	LTW 2022 Stimmen	LTW 2022 Prozent
CDU	128	34,59%
SPD	108	29,19%
FDP	22	5,95%
AfD	18	4,86%
GRÜNE	63	17,03%
DIE LINKE	14	3,78%
PIRATEN	0	0,00%
Die PARTEI	1	0,27%
FREIE WÄHLER	2	0,54%
BIG	0	0,00%
ÖDP	1	0,27%
Volksabstimmung	0	0,00%
MLPD	0	0,00%
DIE VIOLETTEN	0	0,00%
Gesundheitsforschung	0	0,00%
ZENTRUM	0	0,00%
DKP	0	0,00%
dieBasis	3	0,81%
DSP	0	0,00%
Die Urbane.	0	0,00%
LIEBE	0	0,00%
FAMILIE	3	0,81%
neo	0	0,00%
Die Humanisten	0	0,00%

Partei	LTW 2022 Stimmen	LTW 2022 Prozent
PdF	0	0,00%
LfK	2	0,54%
Tierschutzpartei	1	0,27%
Team Todenhöfer	3	0,81%
Volt	1	0,27%

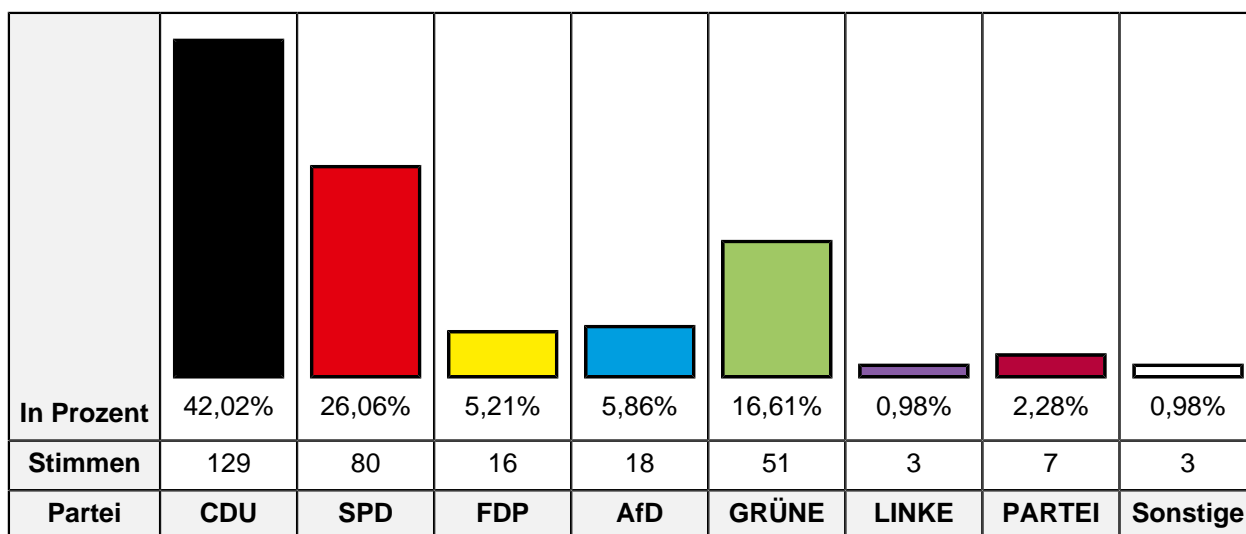
36.2 Freiherr-vom-Stein-Schule

Wahlbeteiligung **50,08%**

Wahlberechtigte insgesamt	859
Wahlberechtigte ohne Sperrvermerk	621
Wahlberechtigte mit Sperrvermerk	238
Wahlberechtigte § 3 Abs. 4 LWG	0
Wähler insgesamt	311
Wähler mit Wahlschein	0

Erststimmen

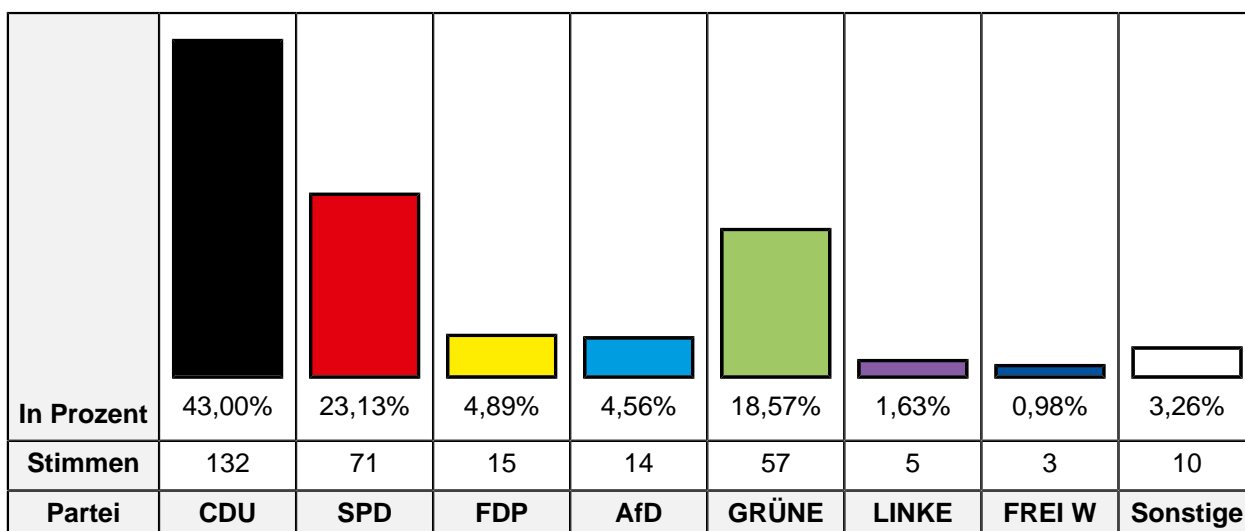
Ungültige Stimmen	4
Gültige Stimmen	307



Partei	LTW 2022 Stimmen	LTW 2022 Prozent
CDU	129	42,02%
SPD	80	26,06%
FDP	16	5,21%
AfD	18	5,86%
GRÜNE	51	16,61%
DIE LINKE	3	0,98%
Die PARTEI	7	2,28%
FREIE WÄHLER	2	0,65%
MLPD	1	0,33%
DKP	0	0,00%

Zweitstimmen

Ungültige Stimmen	4
Gültige Stimmen	307



Partei	LTW 2022 Stimmen	LTW 2022 Prozent
CDU	132	43,00%
SPD	71	23,13%
FDP	15	4,89%
AfD	14	4,56%
GRÜNE	57	18,57%
DIE LINKE	5	1,63%
PIRATEN	0	0,00%
Die PARTEI	1	0,33%
FREIE WÄHLER	3	0,98%
BIG	0	0,00%
ÖDP	1	0,33%
Volksabstimmung	0	0,00%
MLPD	1	0,33%
DIE VIOLETTEN	1	0,33%
Gesundheitsforschung	1	0,33%
ZENTRUM	0	0,00%
DKP	0	0,00%
dieBasis	1	0,33%
DSP	0	0,00%
Die Urbane.	0	0,00%
LIEBE	0	0,00%
FAMILIE	0	0,00%
neo	0	0,00%
Die Humanisten	0	0,00%

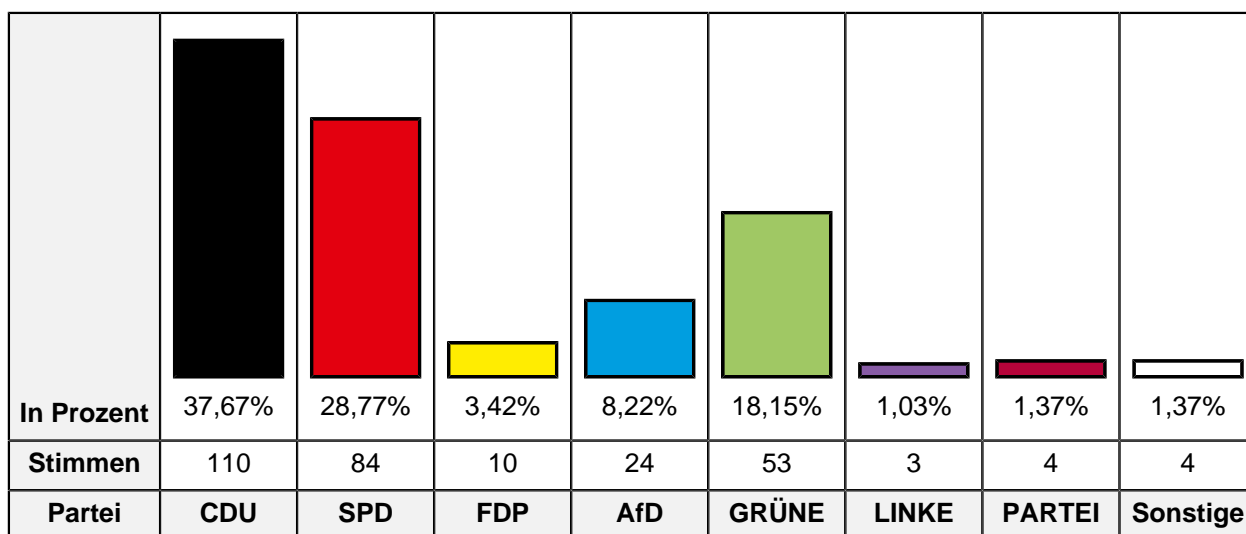
Partei	LTW 2022 Stimmen	LTW 2022 Prozent
PdF	0	0,00%
LfK	0	0,00%
Tierschutzpartei	3	0,98%
Team Todenhöfer	0	0,00%
Volt	1	0,33%

36.3 Maria-Sibylla-Merian-Gymnasium

Wahlbeteiligung	43,20%
Wahlberechtigte insgesamt	962
Wahlberechtigte ohne Sperrvermerk	676
Wahlberechtigte mit Sperrvermerk	286
Wahlberechtigte § 3 Abs. 4 LWG	0
Wähler insgesamt	292
Wähler mit Wahlschein	2

Erststimmen

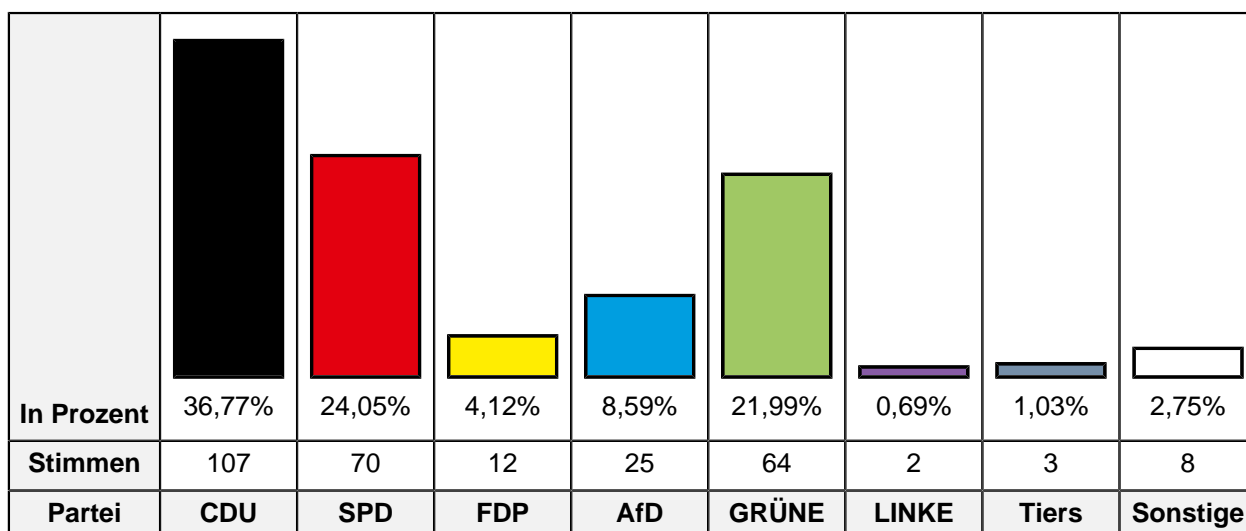
Ungültige Stimmen	0
Gültige Stimmen	292



Partei	LTW 2022 Stimmen	LTW 2022 Prozent
CDU	110	37,67%
SPD	84	28,77%
FDP	10	3,42%
AfD	24	8,22%
GRÜNE	53	18,15%
DIE LINKE	3	1,03%
Die PARTEI	4	1,37%
FREIE WÄHLER	2	0,68%
MLPD	2	0,68%
DKP	0	0,00%

Zweitstimmen

Ungültige Stimmen	1
Gültige Stimmen	291



Partei	LTW 2022 Stimmen	LTW 2022 Prozent
CDU	107	36,77%
SPD	70	24,05%
FDP	12	4,12%
AfD	25	8,59%
GRÜNE	64	21,99%
DIE LINKE	2	0,69%
PIRATEN	0	0,00%
Die PARTEI	1	0,34%
FREIE WÄHLER	2	0,69%
BIG	1	0,34%
ÖDP	0	0,00%
Volksabstimmung	0	0,00%
MLPD	1	0,34%
DIE VIOLETTEN	0	0,00%
Gesundheitsforschung	0	0,00%
ZENTRUM	0	0,00%
DKP	1	0,34%
dieBasis	1	0,34%
DSP	0	0,00%
Die Urbane.	0	0,00%
LIEBE	0	0,00%
FAMILIE	1	0,34%
neo	0	0,00%
Die Humanisten	0	0,00%

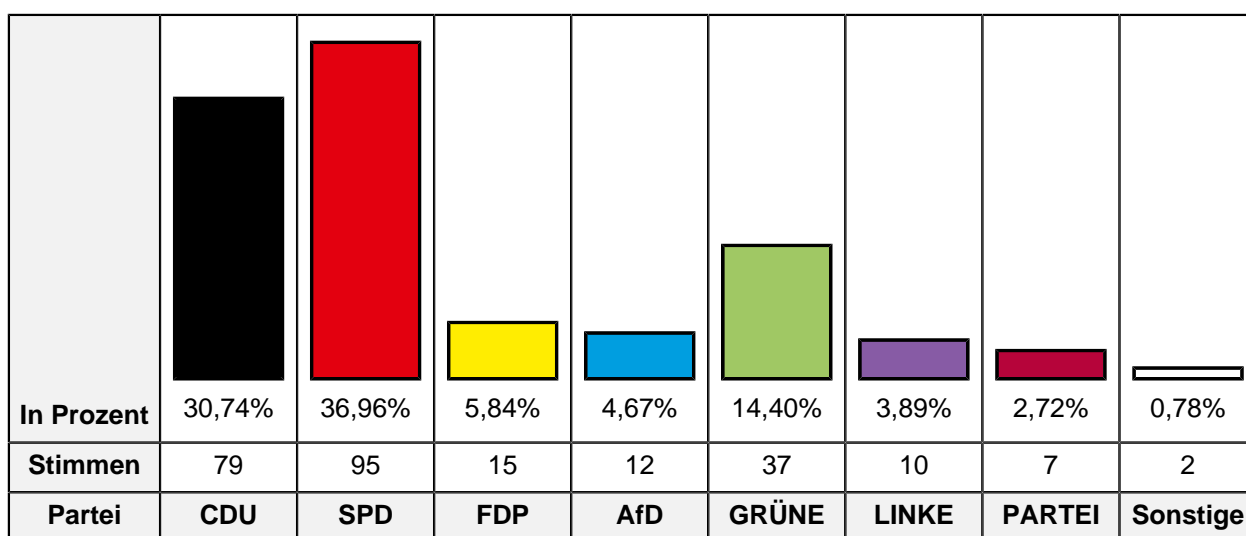
Partei	LTW 2022 Stimmen	LTW 2022 Prozent
PdF	0	0,00%
LfK	0	0,00%
Tierschutzpartei	3	1,03%
Team Todenhöfer	0	0,00%
Volt	0	0,00%

36.4 Grundschule Königshof

Wahlbeteiligung	39,34%
Wahlberechtigte insgesamt	824
Wahlberechtigte ohne Sperrvermerk	666
Wahlberechtigte mit Sperrvermerk	158
Wahlberechtigte § 3 Abs. 4 LWG	0
Wähler insgesamt	262
Wähler mit Wahlschein	0

Erststimmen

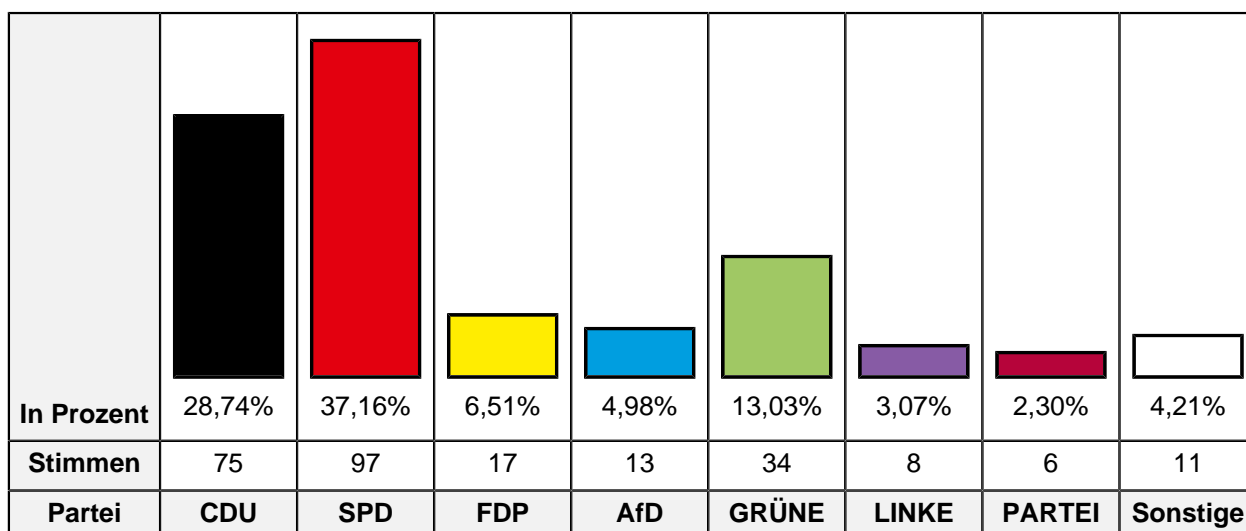
Ungültige Stimmen	5
Gültige Stimmen	257



Partei	LTW 2022 Stimmen	LTW 2022 Prozent
CDU	79	30,74%
SPD	95	36,96%
FDP	15	5,84%
AfD	12	4,67%
GRÜNE	37	14,40%
DIE LINKE	10	3,89%
Die PARTEI	7	2,72%
FREIE WÄHLER	2	0,78%
MLPD	0	0,00%
DKP	0	0,00%

Zweitstimmen

Ungültige Stimmen	1
Gültige Stimmen	261



Partei	LTW 2022 Stimmen	LTW 2022 Prozent
CDU	75	28,74%
SPD	97	37,16%
FDP	17	6,51%
AfD	13	4,98%
GRÜNE	34	13,03%
DIE LINKE	8	3,07%
PIRATEN	1	0,38%
Die PARTEI	6	2,30%
FREIE WÄHLER	2	0,77%
BIG	0	0,00%
ÖDP	0	0,00%
Volksabstimmung	0	0,00%
MLPD	1	0,38%
DIE VIOLETTEN	0	0,00%
Gesundheitsforschung	0	0,00%
ZENTRUM	1	0,38%
DKP	0	0,00%
dieBasis	1	0,38%
DSP	0	0,00%
Die Urbane.	0	0,00%
LIEBE	1	0,38%
FAMILIE	1	0,38%
neo	0	0,00%
Die Humanisten	1	0,38%

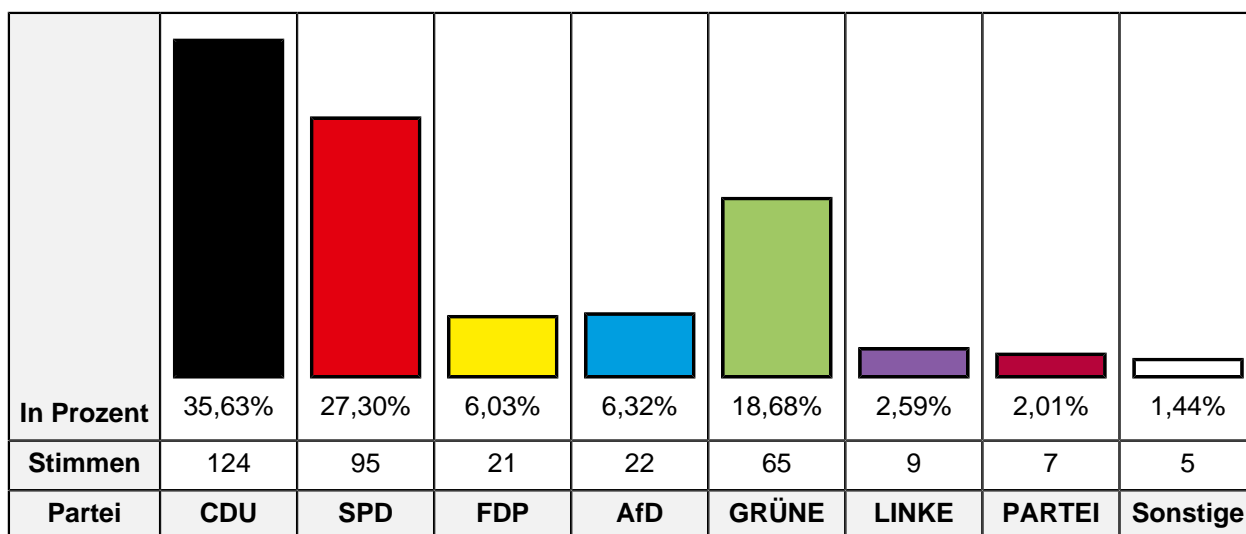
Partei	LTW 2022 Stimmen	LTW 2022 Prozent
PdF	0	0,00%
LfK	0	0,00%
Tierschutzpartei	2	0,77%
Team Todenhöfer	0	0,00%
Volt	0	0,00%

36.5 Geschwister-Scholl-Schule

Wahlbeteiligung	48,61%
Wahlberechtigte insgesamt	1.075
Wahlberechtigte ohne Sperrvermerk	718
Wahlberechtigte mit Sperrvermerk	357
Wahlberechtigte § 3 Abs. 4 LWG	0
Wähler insgesamt	349
Wähler mit Wahlschein	3

Erststimmen

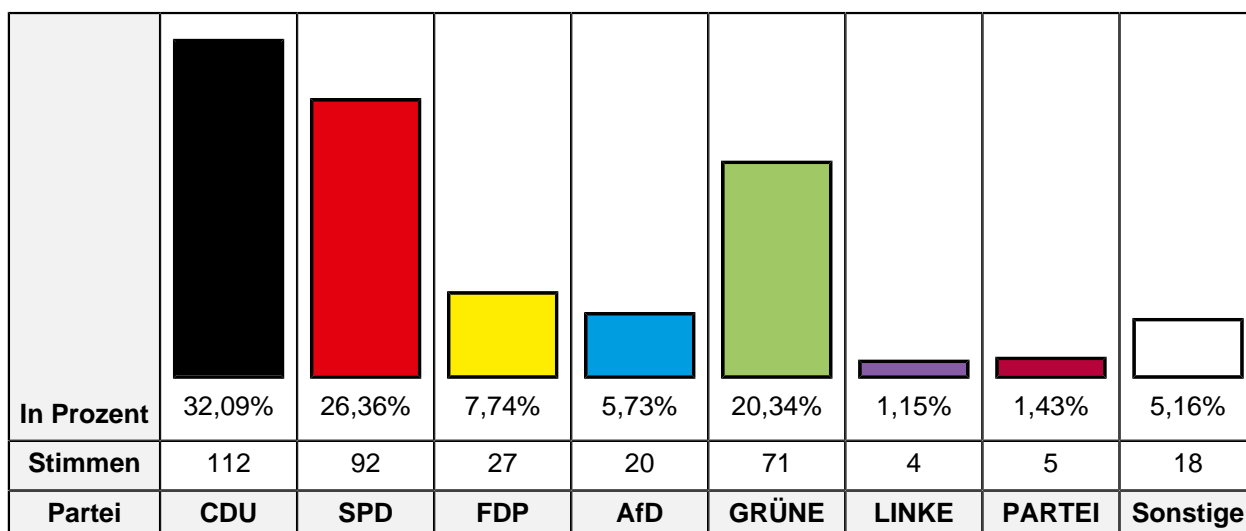
Ungültige Stimmen	1
Gültige Stimmen	348



Partei	LTW 2022 Stimmen	LTW 2022 Prozent
CDU	124	35,63%
SPD	95	27,30%
FDP	21	6,03%
AfD	22	6,32%
GRÜNE	65	18,68%
DIE LINKE	9	2,59%
Die PARTEI	7	2,01%
FREIE WÄHLER	3	0,86%
MLPD	1	0,29%
DKP	1	0,29%

Zweitstimmen

Ungültige Stimmen	0
Gültige Stimmen	349



Partei	LTW 2022 Stimmen	LTW 2022 Prozent
CDU	112	32,09%
SPD	92	26,36%
FDP	27	7,74%
AfD	20	5,73%
GRÜNE	71	20,34%
DIE LINKE	4	1,15%
PIRATEN	2	0,57%
Die PARTEI	5	1,43%
FREIE WÄHLER	1	0,29%
BIG	0	0,00%
ÖDP	1	0,29%
Volksabstimmung	0	0,00%
MLPD	0	0,00%
DIE VIOLETTEN	0	0,00%
Gesundheitsforschung	0	0,00%
ZENTRUM	0	0,00%
DKP	0	0,00%
dieBasis	5	1,43%
DSP	0	0,00%
Die Urbane.	0	0,00%
LIEBE	1	0,29%
FAMILIE	0	0,00%
neo	0	0,00%
Die Humanisten	0	0,00%

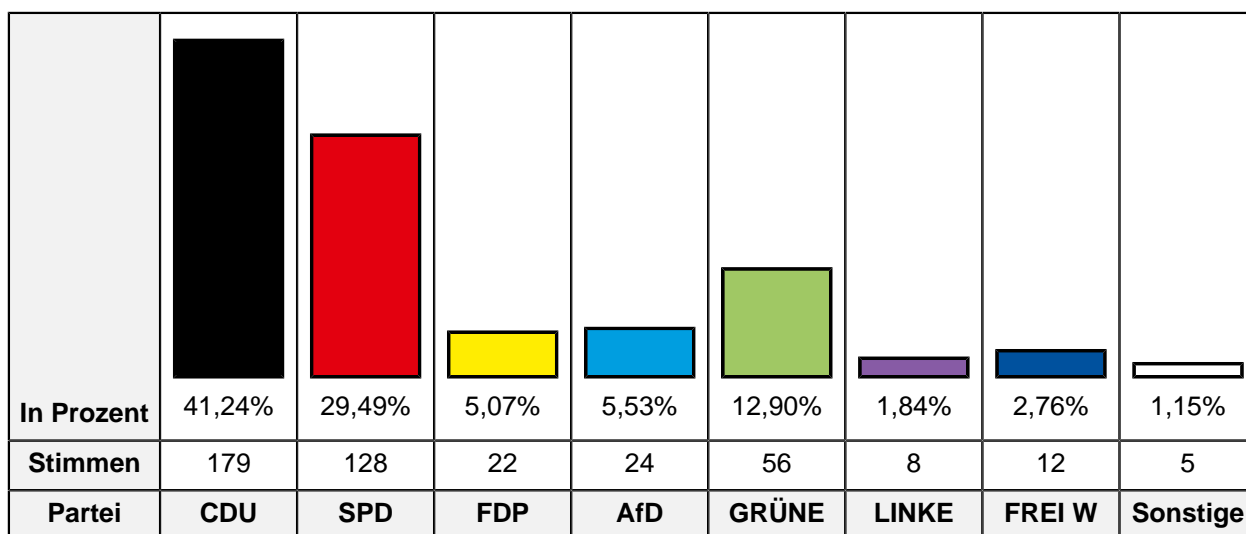
Partei	LTW 2022 Stimmen	LTW 2022 Prozent
PdF	0	0,00%
LfK	0	0,00%
Tierschutzpartei	4	1,15%
Team Todenhöfer	2	0,57%
Volt	2	0,57%

36.6 Jugendzentrum Fischeln

Wahlbeteiligung	49,66%
Wahlberechtigte insgesamt	1.163
Wahlberechtigte ohne Sperrvermerk	880
Wahlberechtigte mit Sperrvermerk	283
Wahlberechtigte § 3 Abs. 4 LWG	0
Wähler insgesamt	437
Wähler mit Wahlschein	4

Erststimmen

Ungültige Stimmen	3
Gültige Stimmen	434



Partei	LTW 2022 Stimmen	LTW 2022 Prozent
CDU	179	41,24%
SPD	128	29,49%
FDP	22	5,07%
AfD	24	5,53%
GRÜNE	56	12,90%
DIE LINKE	8	1,84%
Die PARTEI	5	1,15%
FREIE WÄHLER	12	2,76%
MLPD	0	0,00%
DKP	0	0,00%

Zweitstimmen

Ungültige Stimmen	3
Gültige Stimmen	434

In Prozent	38,71% 29,49% 7,60% 5,76% 13,59% 1,84% 0,92% 2,07%
Stimmen	168 128 33 25 59 8 4 9
Partei	CDU SPD FDP AfD GRÜNE LINKE FREI W Sonstige

Partei	LTW 2022 Stimmen	LTW 2022 Prozent
CDU	168	38,71%
SPD	128	29,49%
FDP	33	7,60%
AfD	25	5,76%
GRÜNE	59	13,59%
DIE LINKE	8	1,84%
PIRATEN	3	0,69%
Die PARTEI	0	0,00%
FREIE WÄHLER	4	0,92%
BIG	0	0,00%
ÖDP	0	0,00%
Volksabstimmung	0	0,00%
MLPD	0	0,00%
DIE VIOLETTEN	0	0,00%
Gesundheitsforschung	0	0,00%
ZENTRUM	0	0,00%
DKP	0	0,00%
dieBasis	1	0,23%
DSP	0	0,00%
Die Urbane.	0	0,00%
LIEBE	0	0,00%
FAMILIE	1	0,23%
neo	0	0,00%
Die Humanisten	2	0,46%

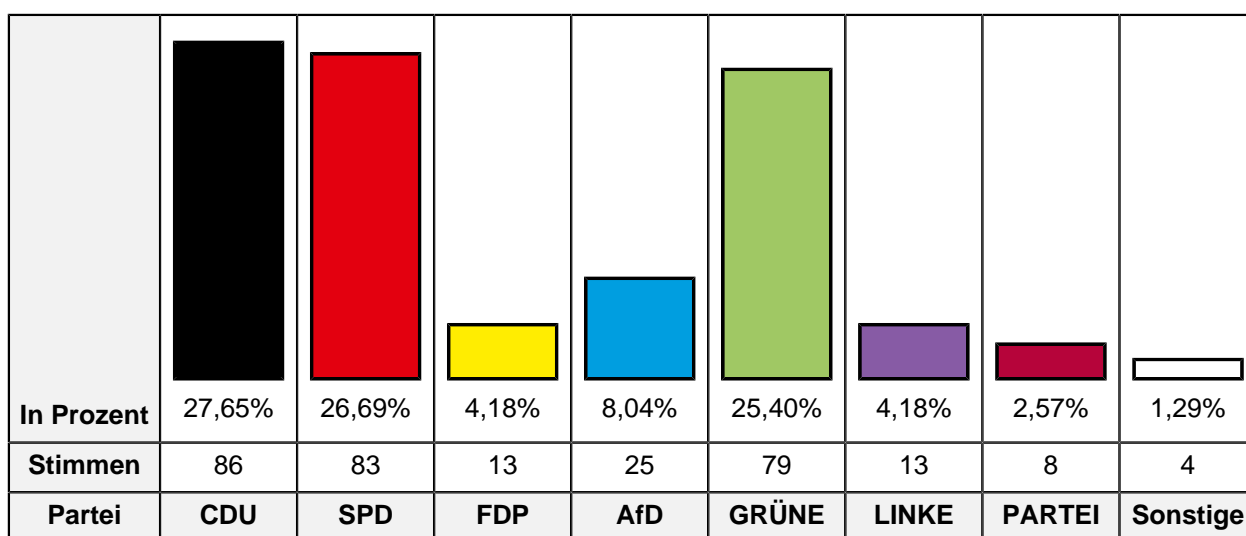
Partei	LTW 2022 Stimmen	LTW 2022 Prozent
PdF	0	0,00%
LfK	0	0,00%
Tierschutzpartei	2	0,46%
Team Todenhöfer	0	0,00%
Volt	0	0,00%

37.1 Gymnasium Fabritianum

Wahlbeteiligung	31,11%
Wahlberechtigte insgesamt	1.324
Wahlberechtigte ohne Sperrvermerk	1.006
Wahlberechtigte mit Sperrvermerk	318
Wahlberechtigte § 3 Abs. 4 LWG	0
Wähler insgesamt	313
Wähler mit Wahlschein	3

Erststimmen

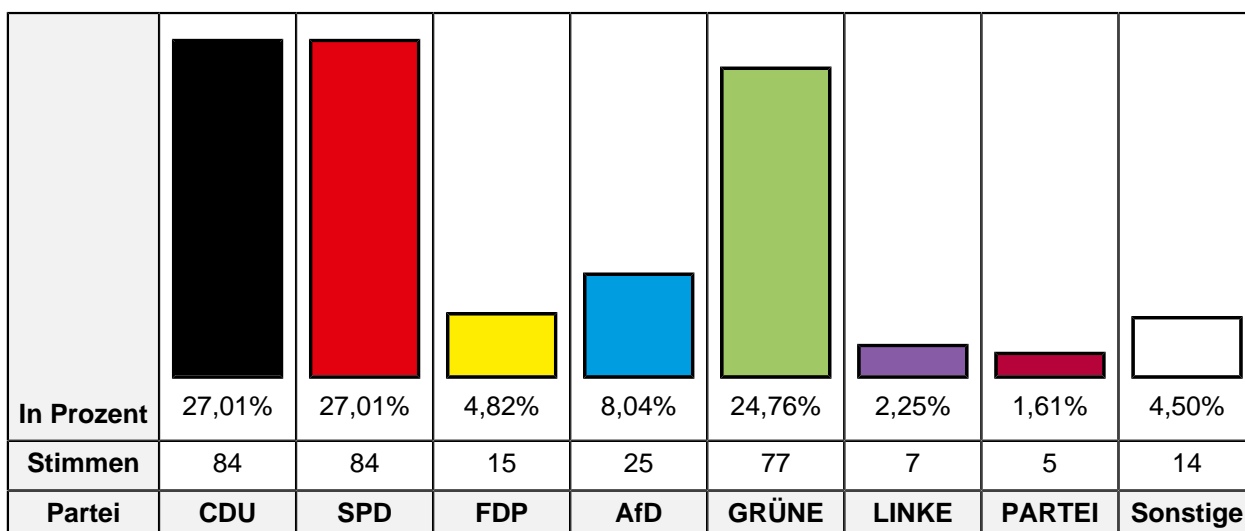
Ungültige Stimmen	2
Gültige Stimmen	311



Partei	LTW 2022 Stimmen	LTW 2022 Prozent
CDU	86	27,65%
SPD	83	26,69%
FDP	13	4,18%
AfD	25	8,04%
GRÜNE	79	25,40%
DIE LINKE	13	4,18%
Die PARTEI	8	2,57%
FREIE WÄHLER	4	1,29%
DKP	0	0,00%

Zweitstimmen

Ungültige Stimmen	2
Gültige Stimmen	311



Partei	LTW 2022 Stimmen	LTW 2022 Prozent
CDU	84	27,01%
SPD	84	27,01%
FDP	15	4,82%
AfD	25	8,04%
GRÜNE	77	24,76%
DIE LINKE	7	2,25%
PIRATEN	0	0,00%
Die PARTEI	5	1,61%
FREIE WÄHLER	1	0,32%
BIG	0	0,00%
ÖDP	0	0,00%
Volksabstimmung	0	0,00%
MLPD	0	0,00%
DIE VIOLETTEN	0	0,00%
Gesundheitsforschung	0	0,00%
ZENTRUM	0	0,00%
DKP	0	0,00%
dieBasis	3	0,96%
DSP	0	0,00%
Die Urbane.	0	0,00%
LIEBE	0	0,00%
FAMILIE	1	0,32%
neo	0	0,00%
Die Humanisten	1	0,32%

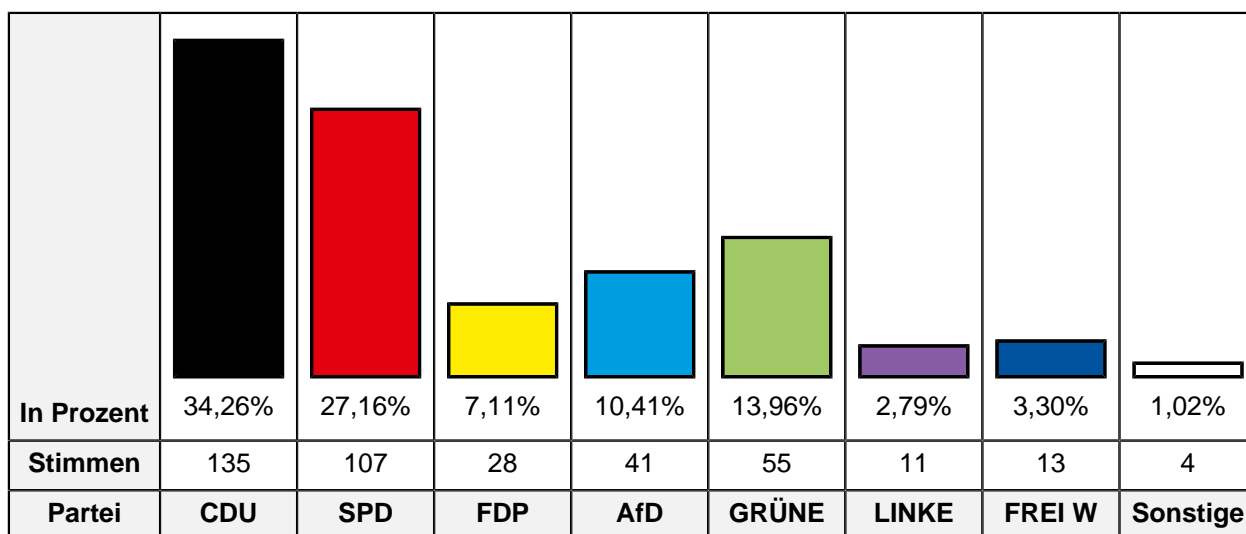
Partei	LTW 2022 Stimmen	LTW 2022 Prozent
PdF	1	0,32%
LfK	0	0,00%
Tierschutzpartei	5	1,61%
Team Todenhöfer	0	0,00%
Volt	2	0,64%

37.2 Gymnasium Fabritianum

Wahlbeteiligung	37,36%
Wahlberechtigte insgesamt	1.391
Wahlberechtigte ohne Sperrvermerk	1.068
Wahlberechtigte mit Sperrvermerk	323
Wahlberechtigte § 3 Abs. 4 LWG	0
Wähler insgesamt	399
Wähler mit Wahlschein	1

Erststimmen

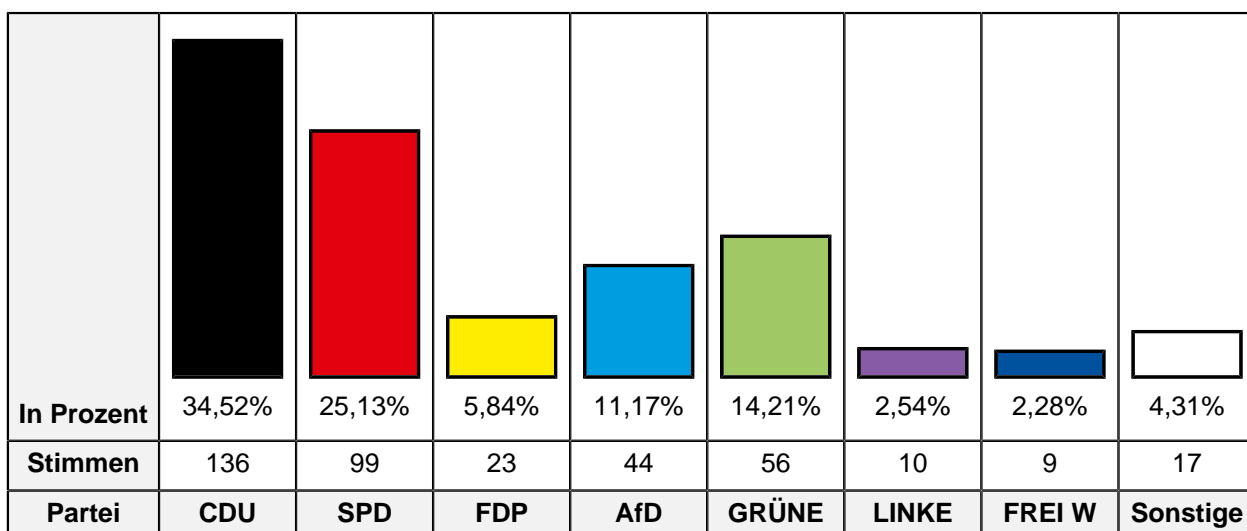
Ungültige Stimmen	5
Gültige Stimmen	394



Partei	LTW 2022 Stimmen	LTW 2022 Prozent
CDU	135	34,26%
SPD	107	27,16%
FDP	28	7,11%
AfD	41	10,41%
GRÜNE	55	13,96%
DIE LINKE	11	2,79%
Die PARTEI	4	1,02%
FREIE WÄHLER	13	3,30%
DKP	0	0,00%

Zweitstimmen

Ungültige Stimmen	5
Gültige Stimmen	394



Partei	LTW 2022 Stimmen	LTW 2022 Prozent
CDU	136	34,52%
SPD	99	25,13%
FDP	23	5,84%
AfD	44	11,17%
GRÜNE	56	14,21%
DIE LINKE	10	2,54%
PIRATEN	1	0,25%
Die PARTEI	3	0,76%
FREIE WÄHLER	9	2,28%
BIG	0	0,00%
ÖDP	0	0,00%
Volksabstimmung	0	0,00%
MLPD	0	0,00%
DIE VIOLETTEN	1	0,25%
Gesundheitsforschung	2	0,51%
ZENTRUM	0	0,00%
DKP	0	0,00%
dieBasis	0	0,00%
DSP	0	0,00%
Die Urbane.	0	0,00%
LIEBE	0	0,00%
FAMILIE	1	0,25%
neo	0	0,00%
Die Humanisten	0	0,00%

Partei	LTW 2022 Stimmen	LTW 2022 Prozent
PdF	0	0,00%
LfK	0	0,00%
Tierschutzpartei	6	1,52%
Team Todenhöfer	1	0,25%
Volt	2	0,51%

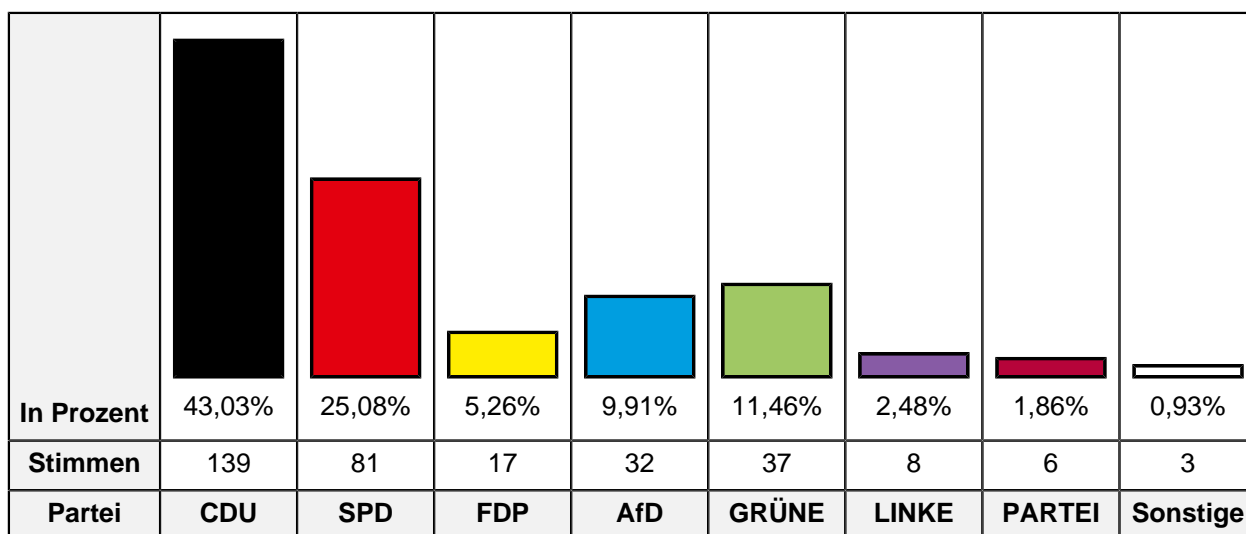
37.4 Pfarrhaus St. Andreas

Wahlbeteiligung **57,77%**

Wahlberechtigte insgesamt	738
Wahlberechtigte ohne Sperrvermerk	566
Wahlberechtigte mit Sperrvermerk	172
Wahlberechtigte § 3 Abs. 4 LWG	0
Wähler insgesamt	327
Wähler mit Wahlschein	1

Erststimmen

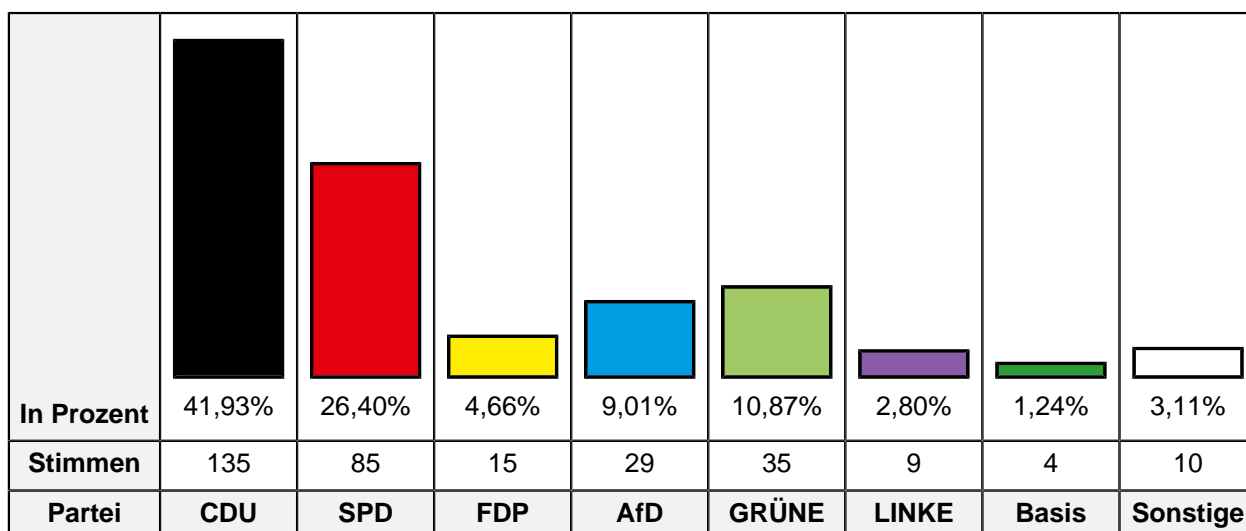
Ungültige Stimmen	4
Gültige Stimmen	323



Partei	LTW 2022 Stimmen	LTW 2022 Prozent
CDU	139	43,03%
SPD	81	25,08%
FDP	17	5,26%
AfD	32	9,91%
GRÜNE	37	11,46%
DIE LINKE	8	2,48%
Die PARTEI	6	1,86%
FREIE WÄHLER	3	0,93%
DKP	0	0,00%

Zweitstimmen

Ungültige Stimmen	5
Gültige Stimmen	322



Partei	LTW 2022 Stimmen	LTW 2022 Prozent
CDU	135	41,93%
SPD	85	26,40%
FDP	15	4,66%
AfD	29	9,01%
GRÜNE	35	10,87%
DIE LINKE	9	2,80%
PIRATEN	0	0,00%
Die PARTEI	3	0,93%
FREIE WÄHLER	1	0,31%
BIG	0	0,00%
ÖDP	2	0,62%
Volksabstimmung	0	0,00%
MLPD	0	0,00%
DIE VIOLETTEN	0	0,00%
Gesundheitsforschung	1	0,31%
ZENTRUM	0	0,00%
DKP	0	0,00%
dieBasis	4	1,24%
DSP	0	0,00%
Die Urbane.	0	0,00%
LIEBE	0	0,00%
FAMILIE	0	0,00%
neo	0	0,00%
Die Humanisten	0	0,00%

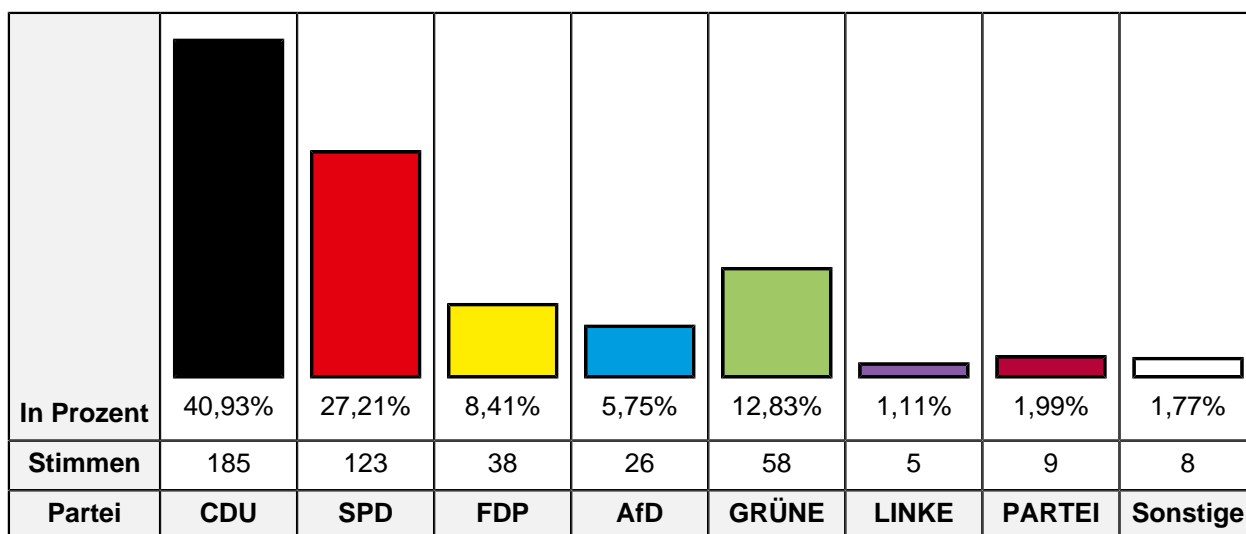
Partei	LTW 2022 Stimmen	LTW 2022 Prozent
PdF	0	0,00%
LfK	0	0,00%
Tierschutzpartei	1	0,31%
Team Todenhöfer	0	0,00%
Volt	2	0,62%

37.5 Städt. Kita Legionstraße

Wahlbeteiligung	56,58%
Wahlberechtigte insgesamt	1.234
Wahlberechtigte ohne Sperrvermerk	813
Wahlberechtigte mit Sperrvermerk	421
Wahlberechtigte § 3 Abs. 4 LWG	0
Wähler insgesamt	460
Wähler mit Wahlschein	1

Erststimmen

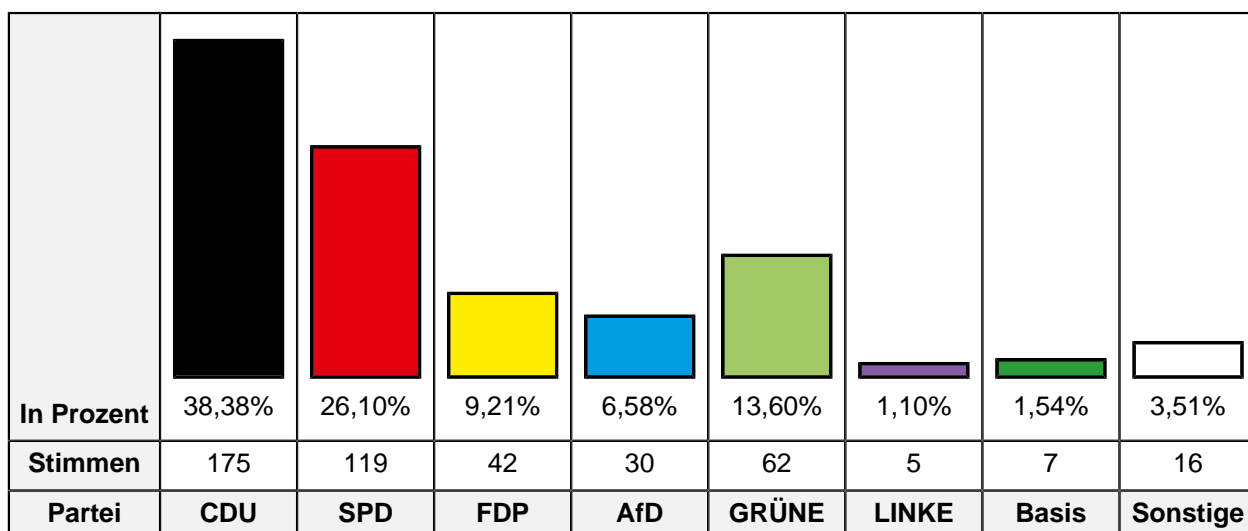
Ungültige Stimmen	8
Gültige Stimmen	452



Partei	LTW 2022 Stimmen	LTW 2022 Prozent
CDU	185	40,93%
SPD	123	27,21%
FDP	38	8,41%
AfD	26	5,75%
GRÜNE	58	12,83%
DIE LINKE	5	1,11%
Die PARTEI	9	1,99%
FREIE WÄHLER	8	1,77%
DKP	0	0,00%

Zweitstimmen

Ungültige Stimmen	4
Gültige Stimmen	456



Partei	LTW 2022 Stimmen	LTW 2022 Prozent
CDU	175	38,38%
SPD	119	26,10%
FDP	42	9,21%
AfD	30	6,58%
GRÜNE	62	13,60%
DIE LINKE	5	1,10%
PIRATEN	0	0,00%
Die PARTEI	4	0,88%
FREIE WÄHLER	5	1,10%
BIG	0	0,00%
ÖDP	0	0,00%
Volksabstimmung	0	0,00%
MLPD	1	0,22%
DIE VIOLETTEN	0	0,00%
Gesundheitsforschung	0	0,00%
ZENTRUM	0	0,00%
DKP	0	0,00%
dieBasis	7	1,54%
DSP	1	0,22%
Die Urbane.	0	0,00%
LIEBE	2	0,44%
FAMILIE	0	0,00%
neo	0	0,00%
Die Humanisten	0	0,00%

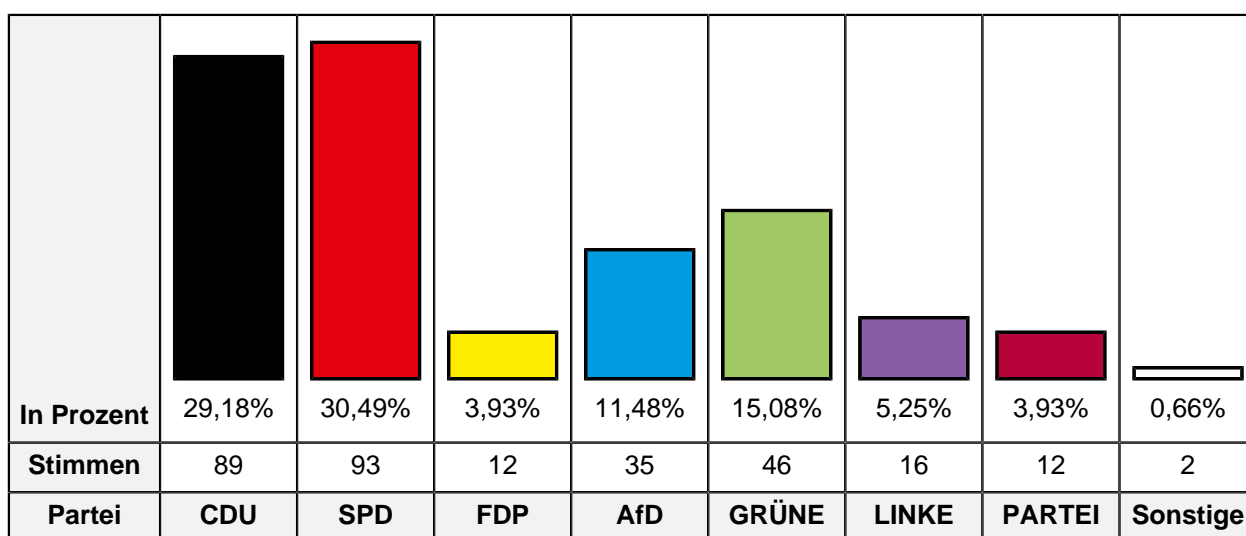
Partei	LTW 2022 Stimmen	LTW 2022 Prozent
PdF	0	0,00%
LfK	0	0,00%
Tierschutzpartei	1	0,22%
Team Todenhöfer	1	0,22%
Volt	1	0,22%

37.7 Gymnasium Fabritianum

Wahlbeteiligung	33,96%
Wahlberechtigte insgesamt	1.181
Wahlberechtigte ohne Sperrvermerk	901
Wahlberechtigte mit Sperrvermerk	280
Wahlberechtigte § 3 Abs. 4 LWG	0
Wähler insgesamt	306
Wähler mit Wahlschein	0

Erststimmen

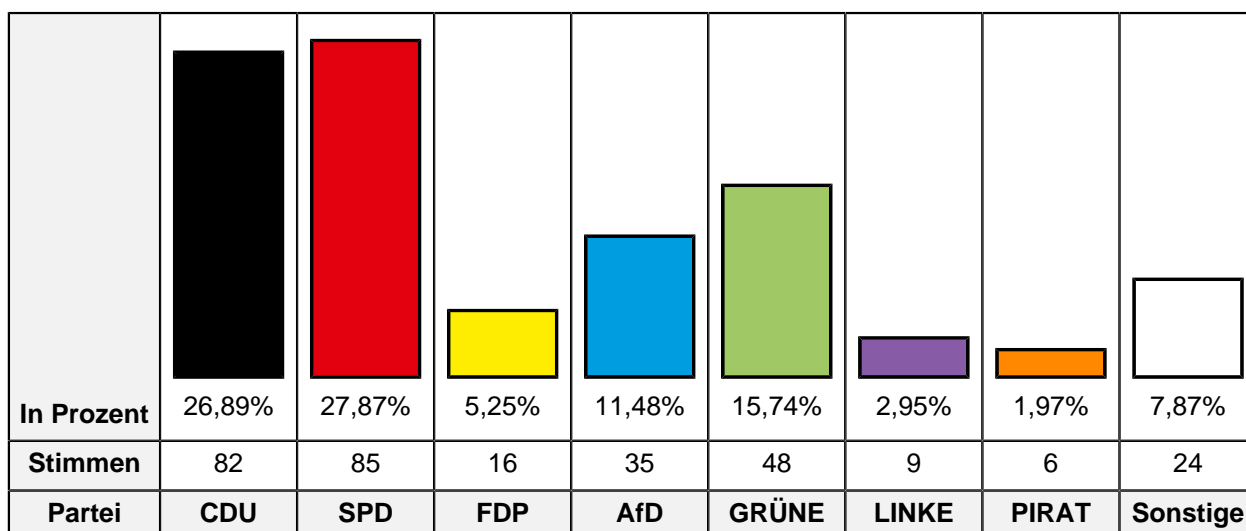
Ungültige Stimmen	1
Gültige Stimmen	305



Partei	LTW 2022 Stimmen	LTW 2022 Prozent
CDU	89	29,18%
SPD	93	30,49%
FDP	12	3,93%
AfD	35	11,48%
GRÜNE	46	15,08%
DIE LINKE	16	5,25%
Die PARTEI	12	3,93%
FREIE WÄHLER	2	0,66%
DKP	0	0,00%

Zweitstimmen

Ungültige Stimmen	1
Gültige Stimmen	305



Partei	LTW 2022 Stimmen	LTW 2022 Prozent
CDU	82	26,89%
SPD	85	27,87%
FDP	16	5,25%
AfD	35	11,48%
GRÜNE	48	15,74%
DIE LINKE	9	2,95%
PIRATEN	6	1,97%
Die PARTEI	2	0,66%
FREIE WÄHLER	1	0,33%
BIG	0	0,00%
ÖDP	2	0,66%
Volksabstimmung	0	0,00%
MLPD	2	0,66%
DIE VIOLETTEN	0	0,00%
Gesundheitsforschung	1	0,33%
ZENTRUM	1	0,33%
DKP	0	0,00%
dieBasis	3	0,98%
DSP	0	0,00%
Die Urbane.	0	0,00%
LIEBE	1	0,33%
FAMILIE	0	0,00%
neo	0	0,00%
Die Humanisten	0	0,00%

Partei	LTW 2022 Stimmen	LTW 2022 Prozent
PdF	1	0,33%
LfK	0	0,00%
Tierschutzpartei	6	1,97%
Team Todenhöfer	1	0,33%
Volt	3	0,98%

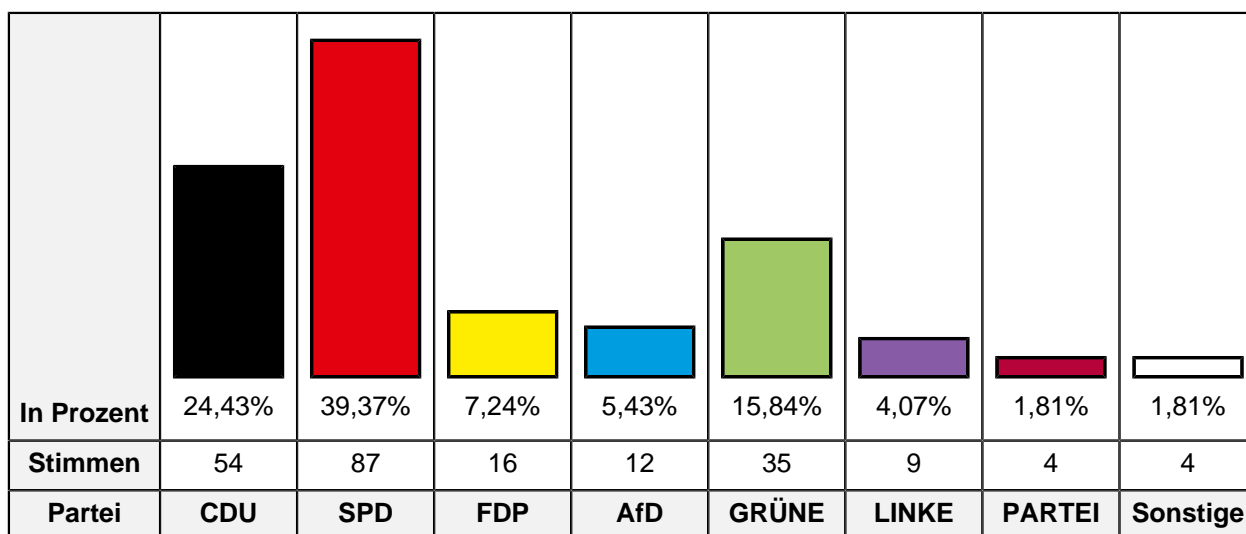
37.8 Et Klöske

Wahlbeteiligung **34,10%**

Wahlberechtigte insgesamt	694
Wahlberechtigte ohne Sperrvermerk	654
Wahlberechtigte mit Sperrvermerk	40
Wahlberechtigte § 3 Abs. 4 LWG	0
Wähler insgesamt	223
Wähler mit Wahlschein	2

Erststimmen

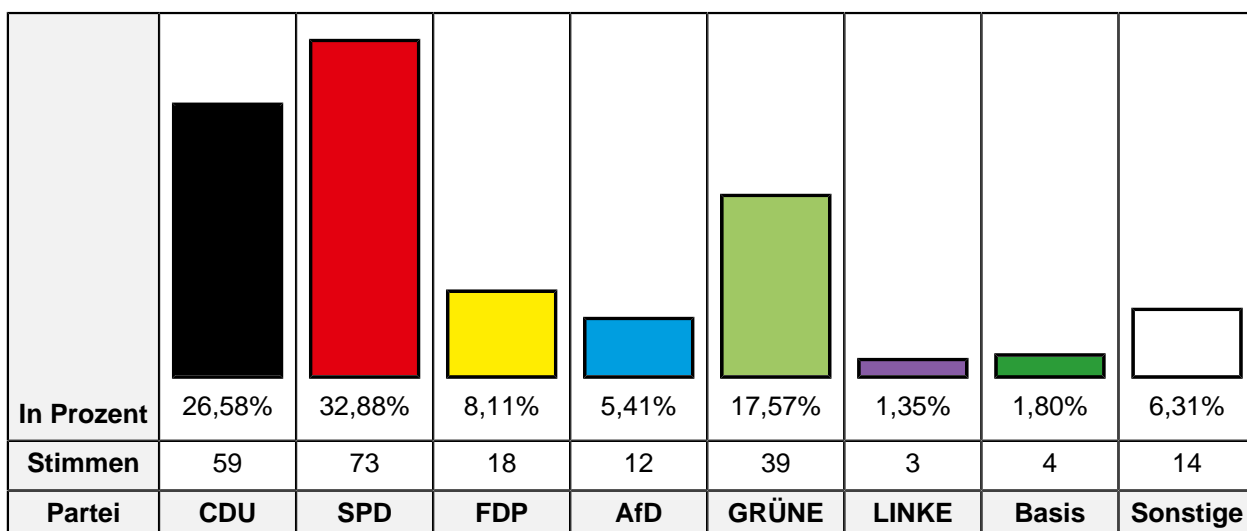
Ungültige Stimmen	2
Gültige Stimmen	221



Partei	LTW 2022 Stimmen	LTW 2022 Prozent
CDU	54	24,43%
SPD	87	39,37%
FDP	16	7,24%
AfD	12	5,43%
GRÜNE	35	15,84%
DIE LINKE	9	4,07%
Die PARTEI	4	1,81%
FREIE WÄHLER	3	1,36%
DKP	1	0,45%

Zweitstimmen

Ungültige Stimmen	1
Gültige Stimmen	222



Partei	LTW 2022 Stimmen	LTW 2022 Prozent
CDU	59	26,58%
SPD	73	32,88%
FDP	18	8,11%
AfD	12	5,41%
GRÜNE	39	17,57%
DIE LINKE	3	1,35%
PIRATEN	2	0,90%
Die PARTEI	2	0,90%
FREIE WÄHLER	0	0,00%
BIG	0	0,00%
ÖDP	0	0,00%
Volksabstimmung	0	0,00%
MLPD	1	0,45%
DIE VIOLETTEN	0	0,00%
Gesundheitsforschung	0	0,00%
ZENTRUM	0	0,00%
DKP	0	0,00%
dieBasis	4	1,80%
DSP	0	0,00%
Die Urbane.	0	0,00%
LIEBE	1	0,45%
FAMILIE	1	0,45%
neo	0	0,00%
Die Humanisten	0	0,00%

Partei	LTW 2022 Stimmen	LTW 2022 Prozent
PdF	0	0,00%
LfK	0	0,00%
Tierschutzpartei	3	1,35%
Team Todenhöfer	1	0,45%
Volt	3	1,35%

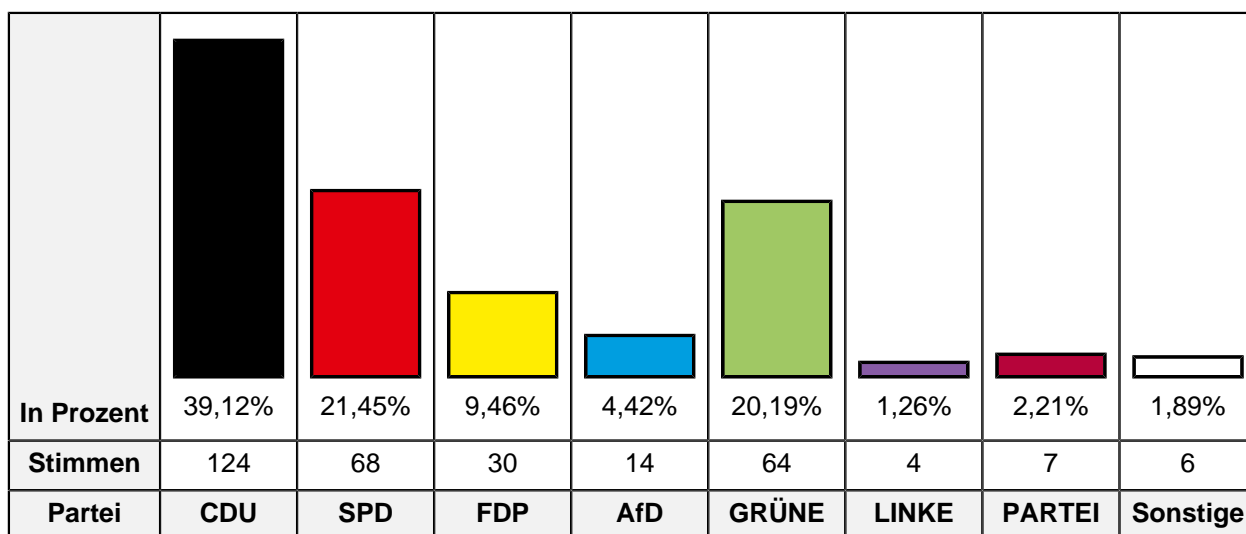
38.1 Gesamtschule Kaiserplatz

Wahlbeteiligung **56,84%**

Wahlberechtigte insgesamt	850
Wahlberechtigte ohne Sperrvermerk	563
Wahlberechtigte mit Sperrvermerk	287
Wahlberechtigte § 3 Abs. 4 LWG	0
Wähler insgesamt	320
Wähler mit Wahlschein	6

Erststimmen

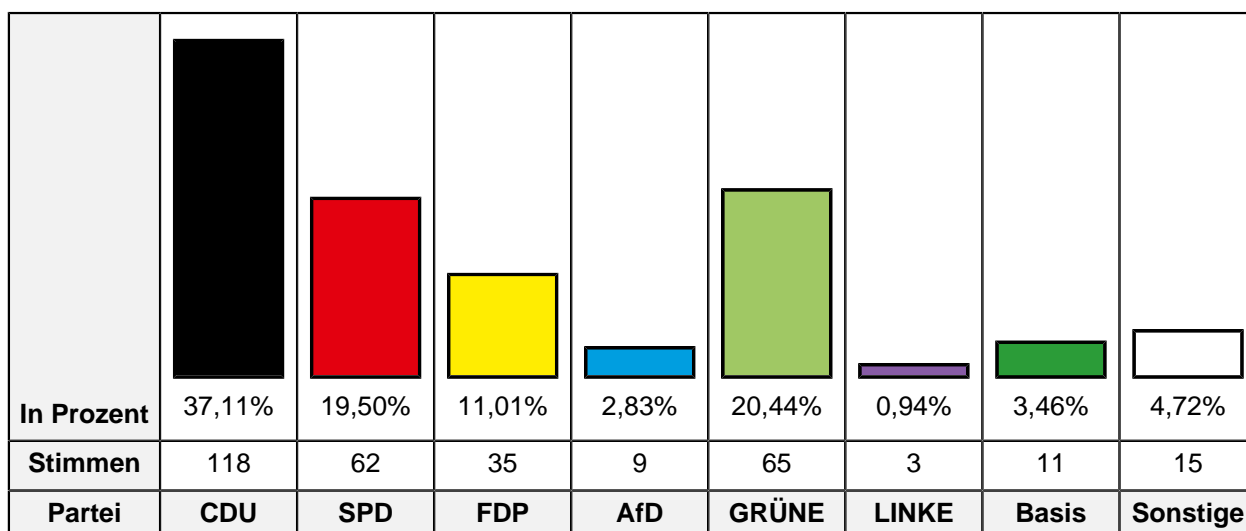
Ungültige Stimmen	3
Gültige Stimmen	317



Partei	LTW 2022 Stimmen	LTW 2022 Prozent
CDU	124	39,12%
SPD	68	21,45%
FDP	30	9,46%
AfD	14	4,42%
GRÜNE	64	20,19%
DIE LINKE	4	1,26%
Die PARTEI	7	2,21%
FREIE WÄHLER	5	1,58%
DKP	1	0,32%

Zweitstimmen

Ungültige Stimmen	2
Gültige Stimmen	318



Partei	LTW 2022 Stimmen	LTW 2022 Prozent
CDU	118	37,11%
SPD	62	19,50%
FDP	35	11,01%
AfD	9	2,83%
GRÜNE	65	20,44%
DIE LINKE	3	0,94%
PIRATEN	0	0,00%
Die PARTEI	4	1,26%
FREIE WÄHLER	3	0,94%
BIG	0	0,00%
ÖDP	0	0,00%
Volksabstimmung	0	0,00%
MLPD	0	0,00%
DIE VIOLETTEN	0	0,00%
Gesundheitsforschung	1	0,31%
ZENTRUM	0	0,00%
DKP	1	0,31%
dieBasis	11	3,46%
DSP	0	0,00%
Die Urbane.	0	0,00%
LIEBE	0	0,00%
FAMILIE	0	0,00%
neo	0	0,00%
Die Humanisten	1	0,31%

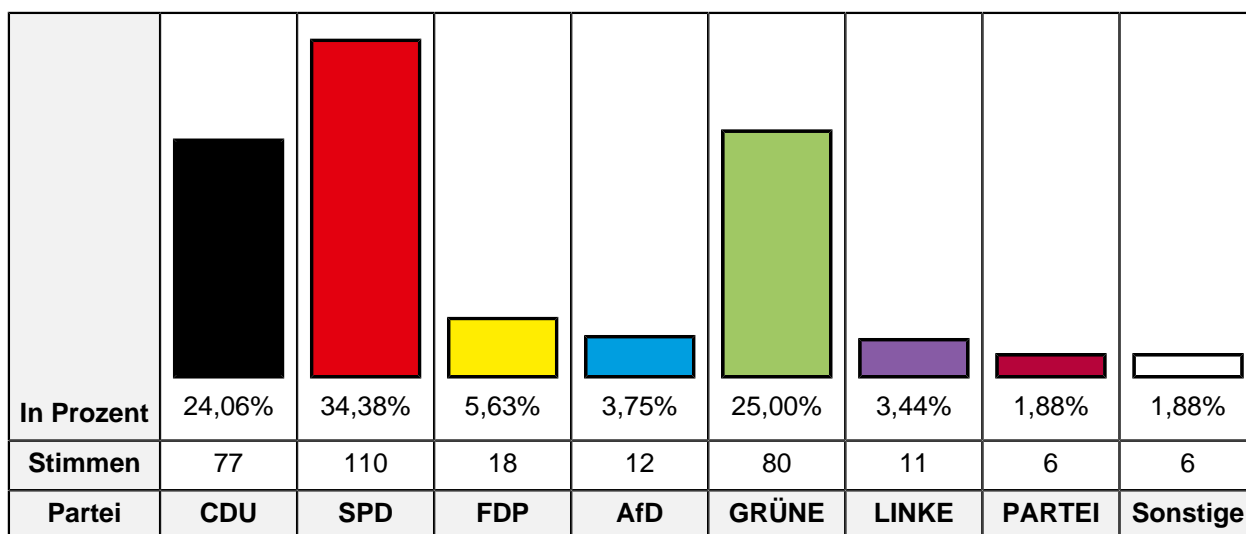
Partei	LTW 2022 Stimmen	LTW 2022 Prozent
PdF	0	0,00%
LfK	0	0,00%
Tierschutzpartei	5	1,57%
Team Todenhöfer	0	0,00%
Volt	0	0,00%

38.2 Gesamtschule Kaiserplatz

Wahlbeteiligung	45,45%
Wahlberechtigte insgesamt	1.074
Wahlberechtigte ohne Sperrvermerk	715
Wahlberechtigte mit Sperrvermerk	359
Wahlberechtigte § 3 Abs. 4 LWG	0
Wähler insgesamt	325
Wähler mit Wahlschein	3

Erststimmen

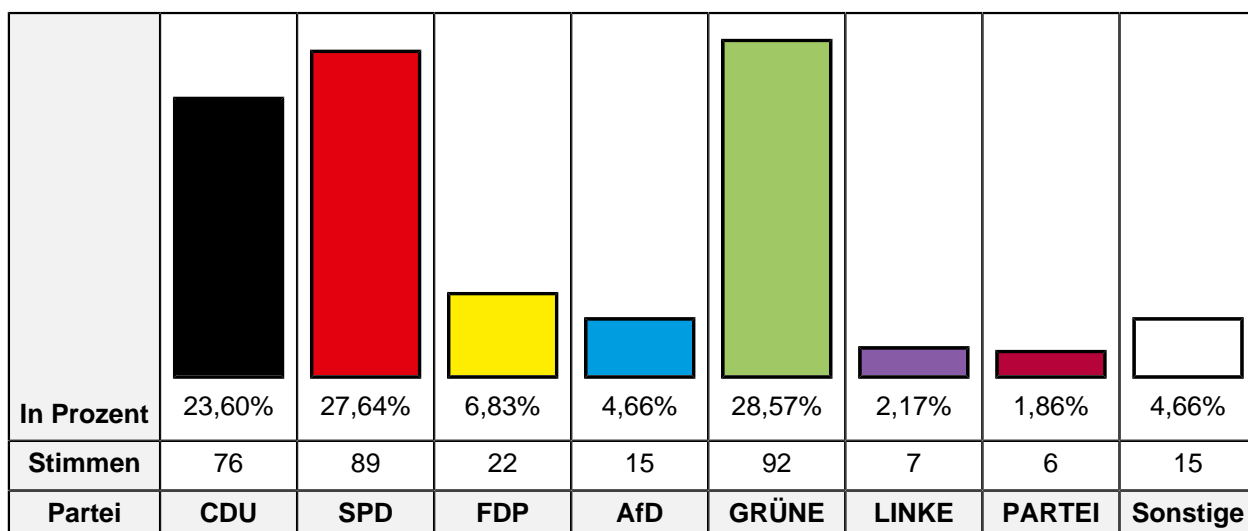
Ungültige Stimmen	5
Gültige Stimmen	320



Partei	LTW 2022 Stimmen	LTW 2022 Prozent
CDU	77	24,06%
SPD	110	34,38%
FDP	18	5,63%
AfD	12	3,75%
GRÜNE	80	25,00%
DIE LINKE	11	3,44%
Die PARTEI	6	1,88%
FREIE WÄHLER	6	1,88%
DKP	0	0,00%

Zweitstimmen

Ungültige Stimmen	3
Gültige Stimmen	322



Partei	LTW 2022 Stimmen	LTW 2022 Prozent
CDU	76	23,60%
SPD	89	27,64%
FDP	22	6,83%
AfD	15	4,66%
GRÜNE	92	28,57%
DIE LINKE	7	2,17%
PIRATEN	1	0,31%
Die PARTEI	6	1,86%
FREIE WÄHLER	4	1,24%
BIG	0	0,00%
ÖDP	2	0,62%
Volksabstimmung	0	0,00%
MLPD	0	0,00%
DIE VIOLETTEN	0	0,00%
Gesundheitsforschung	0	0,00%
ZENTRUM	0	0,00%
DKP	0	0,00%
dieBasis	2	0,62%
DSP	0	0,00%
Die Urbane.	0	0,00%
LIEBE	0	0,00%
FAMILIE	1	0,31%
neo	0	0,00%
Die Humanisten	1	0,31%

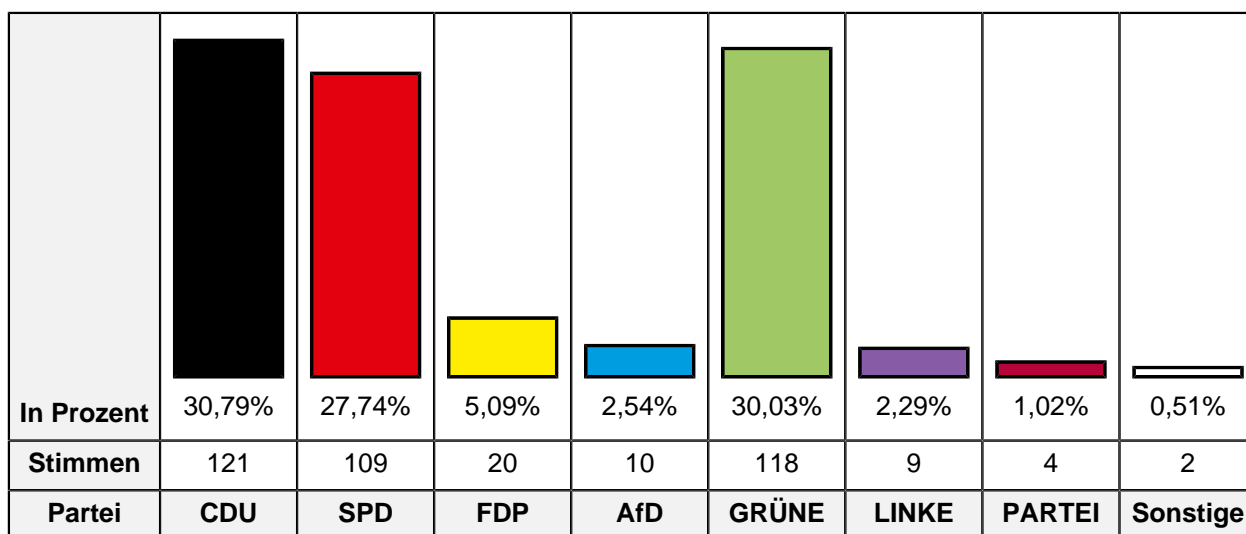
Partei	LTW 2022 Stimmen	LTW 2022 Prozent
PdF	0	0,00%
LfK	0	0,00%
Tierschutzpartei	1	0,31%
Team Todenhöfer	1	0,31%
Volt	2	0,62%

38.3 Gesamtschule Kaiserplatz

Wahlbeteiligung	49,02%
Wahlberechtigte insgesamt	1.283
Wahlberechtigte ohne Sperrvermerk	814
Wahlberechtigte mit Sperrvermerk	469
Wahlberechtigte § 3 Abs. 4 LWG	0
Wähler insgesamt	399
Wähler mit Wahlschein	3

Erststimmen

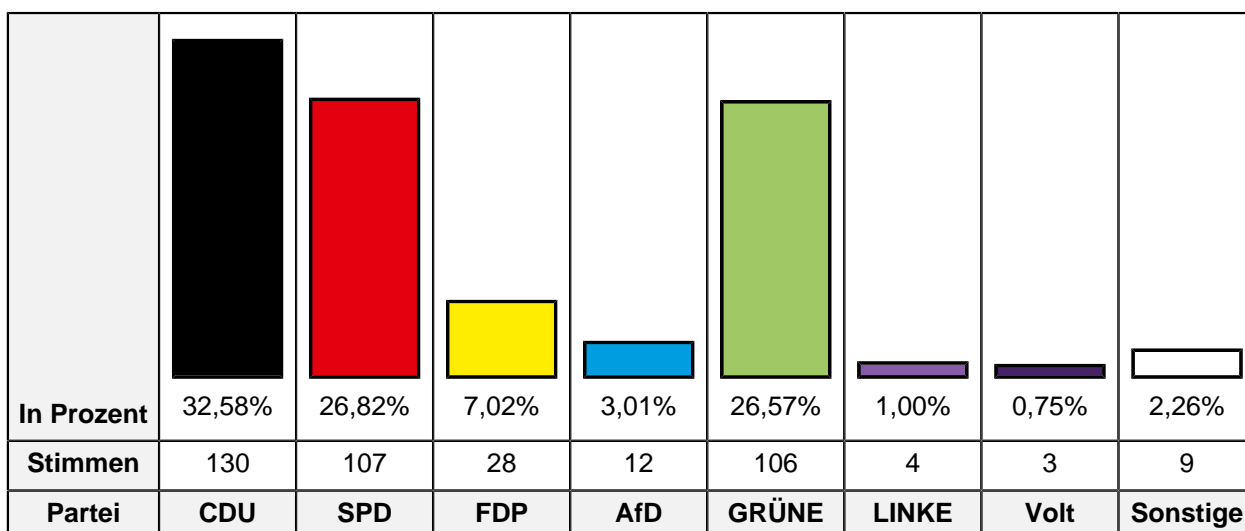
Ungültige Stimmen	6
Gültige Stimmen	393



Partei	LTW 2022 Stimmen	LTW 2022 Prozent
CDU	121	30,79%
SPD	109	27,74%
FDP	20	5,09%
AfD	10	2,54%
GRÜNE	118	30,03%
DIE LINKE	9	2,29%
Die PARTEI	4	1,02%
FREIE WÄHLER	1	0,25%
DKP	1	0,25%

Zweitstimmen

Ungültige Stimmen	0
Gültige Stimmen	399



Partei	LTW 2022 Stimmen	LTW 2022 Prozent
CDU	130	32,58%
SPD	107	26,82%
FDP	28	7,02%
AfD	12	3,01%
GRÜNE	106	26,57%
DIE LINKE	4	1,00%
PIRATEN	1	0,25%
Die PARTEI	2	0,50%
FREIE WÄHLER	1	0,25%
BIG	0	0,00%
ÖDP	0	0,00%
Volksabstimmung	0	0,00%
MLPD	0	0,00%
DIE VIOLETTEN	0	0,00%
Gesundheitsforschung	0	0,00%
ZENTRUM	0	0,00%
DKP	0	0,00%
dieBasis	2	0,50%
DSP	0	0,00%
Die Urbane.	1	0,25%
LIEBE	0	0,00%
FAMILIE	0	0,00%
neo	0	0,00%
Die Humanisten	1	0,25%

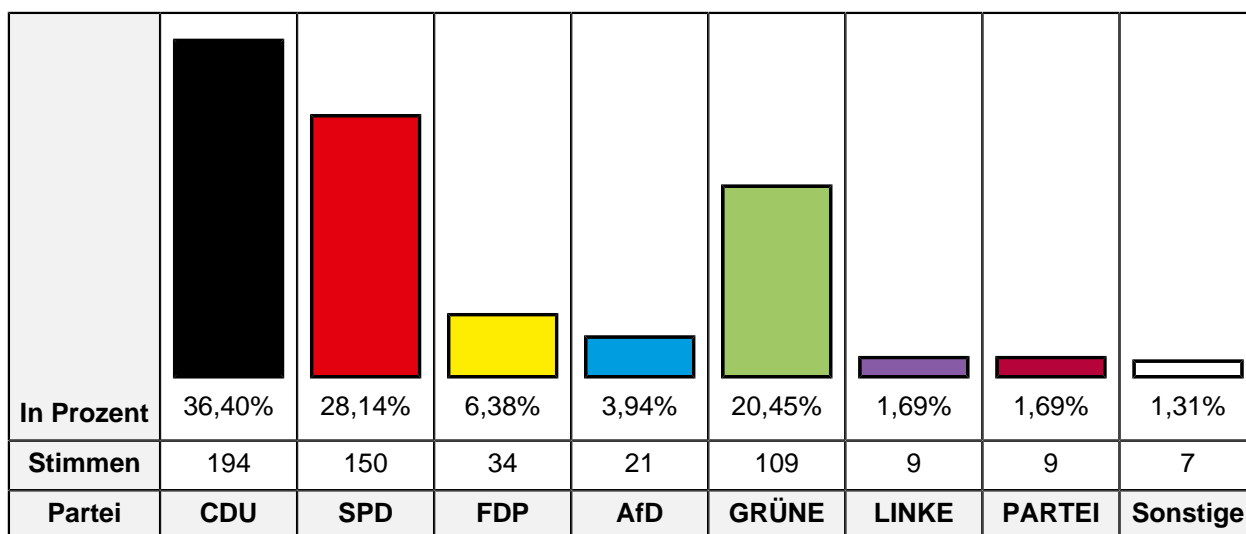
Partei	LTW 2022 Stimmen	LTW 2022 Prozent
PdF	0	0,00%
LfK	0	0,00%
Tierschutzpartei	1	0,25%
Team Todenhöfer	0	0,00%
Volt	3	0,75%

38.4 Sollbrüggenschule

Wahlbeteiligung	63,26%
Wahlberechtigte insgesamt	1.296
Wahlberechtigte ohne Sperrvermerk	852
Wahlberechtigte mit Sperrvermerk	444
Wahlberechtigte § 3 Abs. 4 LWG	0
Wähler insgesamt	539
Wähler mit Wahlschein	10

Erststimmen

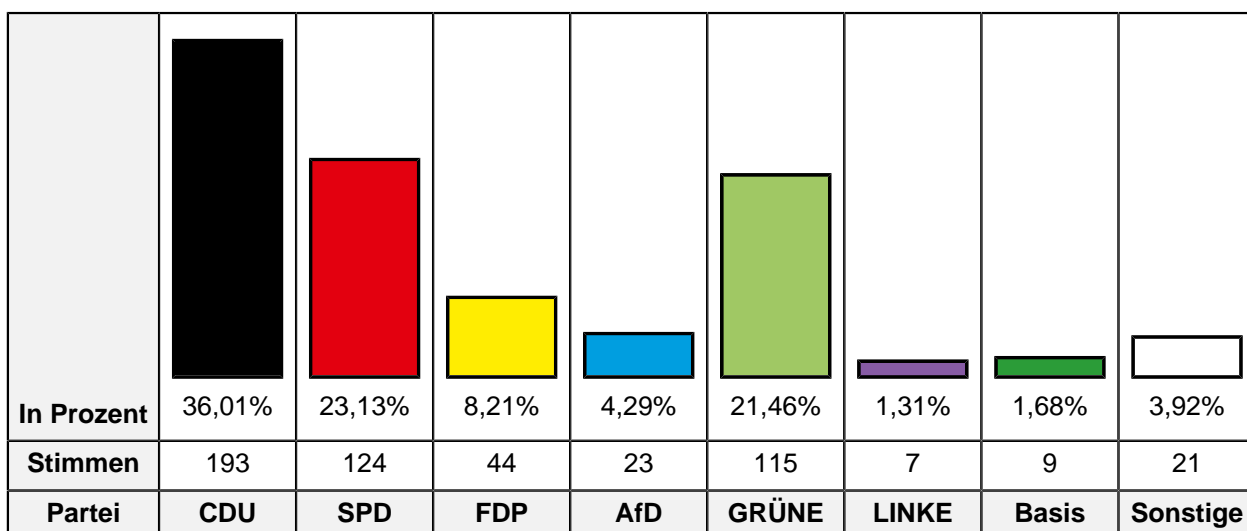
Ungültige Stimmen	6
Gültige Stimmen	533



Partei	LTW 2022 Stimmen	LTW 2022 Prozent
CDU	194	36,40%
SPD	150	28,14%
FDP	34	6,38%
AfD	21	3,94%
GRÜNE	109	20,45%
DIE LINKE	9	1,69%
Die PARTEI	9	1,69%
FREIE WÄHLER	6	1,13%
DKP	1	0,19%

Zweitstimmen

Ungültige Stimmen	3
Gültige Stimmen	536



Partei	LTW 2022 Stimmen	LTW 2022 Prozent
CDU	193	36,01%
SPD	124	23,13%
FDP	44	8,21%
AfD	23	4,29%
GRÜNE	115	21,46%
DIE LINKE	7	1,31%
PIRATEN	1	0,19%
Die PARTEI	6	1,12%
FREIE WÄHLER	0	0,00%
BIG	0	0,00%
ÖDP	0	0,00%
Volksabstimmung	1	0,19%
MLPD	0	0,00%
DIE VIOLETTEN	0	0,00%
Gesundheitsforschung	0	0,00%
ZENTRUM	0	0,00%
DKP	1	0,19%
dieBasis	9	1,68%
DSP	0	0,00%
Die Urbane.	0	0,00%
LIEBE	1	0,19%
FAMILIE	0	0,00%
neo	0	0,00%
Die Humanisten	0	0,00%

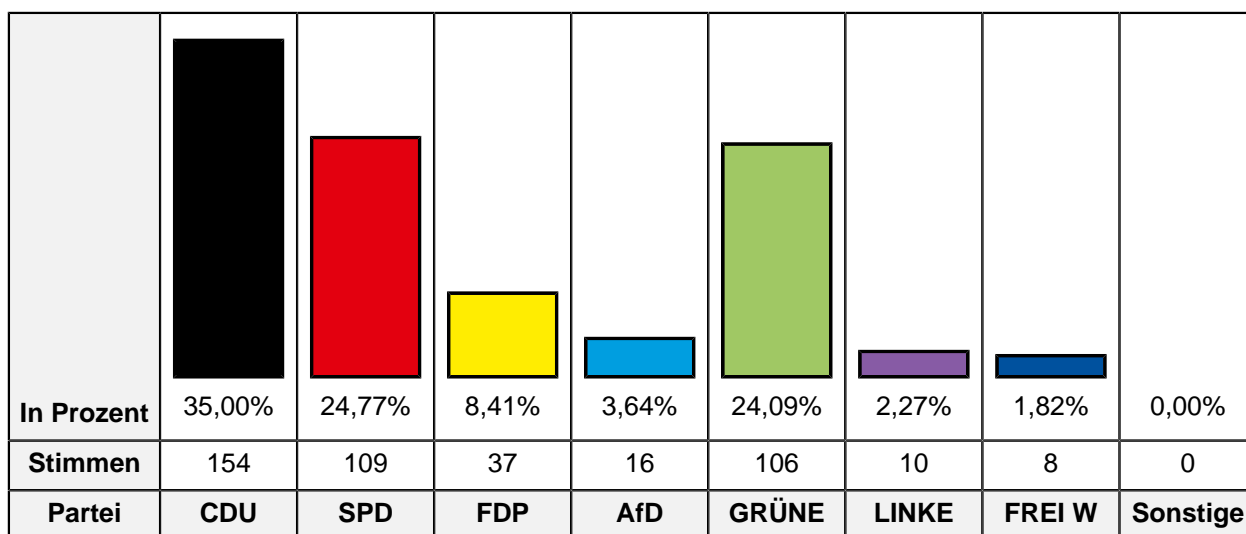
Partei	LTW 2022 Stimmen	LTW 2022 Prozent
PdF	0	0,00%
LfK	0	0,00%
Tierschutzpartei	4	0,75%
Team Todenhöfer	0	0,00%
Volt	7	1,31%

38.5 Gesamtschule Kaiserplatz

Wahlbeteiligung	42,23%
Wahlberechtigte insgesamt	1.459
Wahlberechtigte ohne Sperrvermerk	1.049
Wahlberechtigte mit Sperrvermerk	410
Wahlberechtigte § 3 Abs. 4 LWG	0
Wähler insgesamt	443
Wähler mit Wahlschein	4

Erststimmen

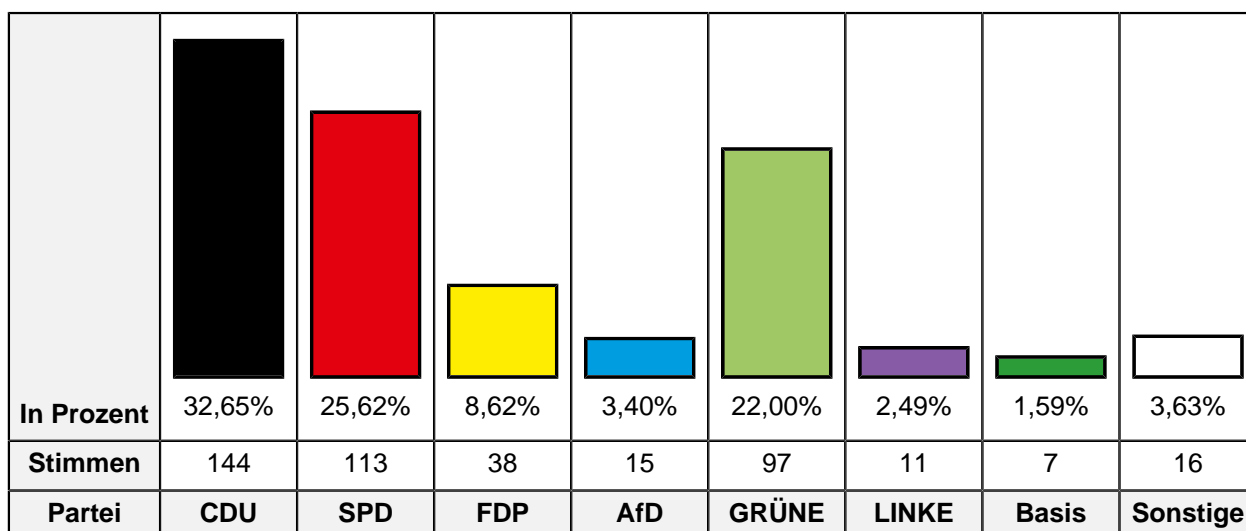
Ungültige Stimmen	3
Gültige Stimmen	440



Partei	LTW 2022 Stimmen	LTW 2022 Prozent
CDU	154	35,00%
SPD	109	24,77%
FDP	37	8,41%
AfD	16	3,64%
GRÜNE	106	24,09%
DIE LINKE	10	2,27%
Die PARTEI	0	0,00%
FREIE WÄHLER	8	1,82%
DKP	0	0,00%

Zweitstimmen

Ungültige Stimmen	2
Gültige Stimmen	441



Partei	LTW 2022 Stimmen	LTW 2022 Prozent
CDU	144	32,65%
SPD	113	25,62%
FDP	38	8,62%
AfD	15	3,40%
GRÜNE	97	22,00%
DIE LINKE	11	2,49%
PIRATEN	2	0,45%
Die PARTEI	2	0,45%
FREIE WÄHLER	5	1,13%
BIG	0	0,00%
ÖDP	0	0,00%
Volksabstimmung	0	0,00%
MLPD	0	0,00%
DIE VIOLETTEN	0	0,00%
Gesundheitsforschung	1	0,23%
ZENTRUM	0	0,00%
DKP	0	0,00%
dieBasis	7	1,59%
DSP	0	0,00%
Die Urbane.	0	0,00%
LIEBE	1	0,23%
FAMILIE	1	0,23%
neo	0	0,00%
Die Humanisten	0	0,00%

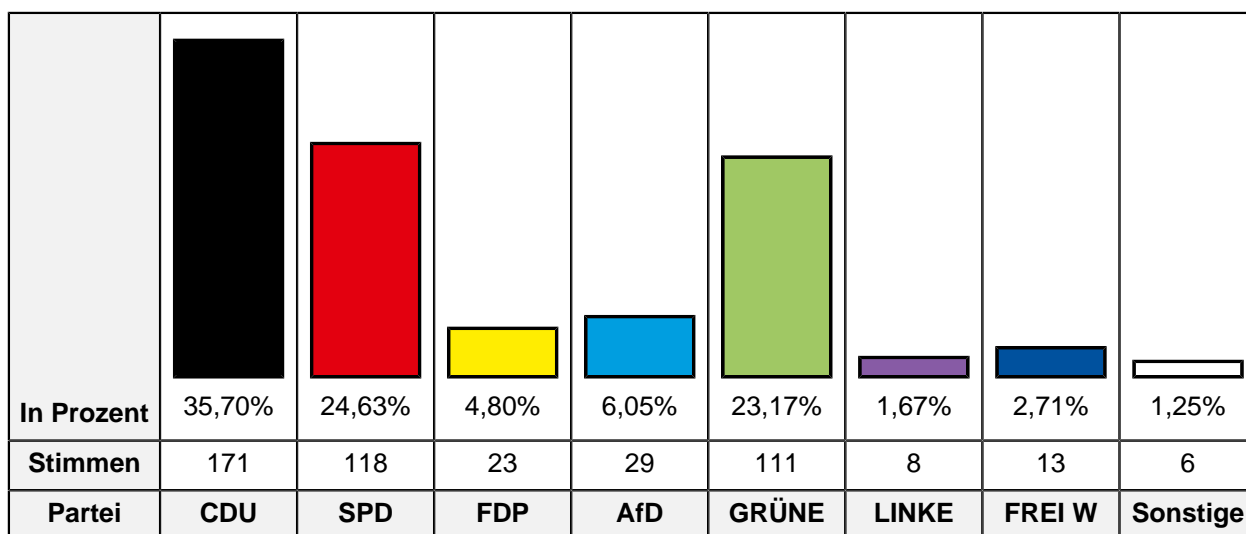
Partei	LTW 2022 Stimmen	LTW 2022 Prozent
PdF	1	0,23%
LfK	0	0,00%
Tierschutzpartei	1	0,23%
Team Todenhöfer	1	0,23%
Volt	1	0,23%

39.1 Grundschule an der Burg

Wahlbeteiligung	46,32%
Wahlberechtigte insgesamt	1.617
Wahlberechtigte ohne Sperrvermerk	1.045
Wahlberechtigte mit Sperrvermerk	572
Wahlberechtigte § 3 Abs. 4 LWG	0
Wähler insgesamt	484
Wähler mit Wahlschein	3

Erststimmen

Ungültige Stimmen	5
Gültige Stimmen	479



Partei	LTW 2022 Stimmen	LTW 2022 Prozent
CDU	171	35,70%
SPD	118	24,63%
FDP	23	4,80%
AfD	29	6,05%
GRÜNE	111	23,17%
DIE LINKE	8	1,67%
Die PARTEI	5	1,04%
FREIE WÄHLER	13	2,71%
DKP	1	0,21%

Zweitstimmen

Ungültige Stimmen	4
Gültige Stimmen	480

In Prozent	33,54% 23,33% 6,04% 5,83% 22,29% 2,08% 1,25% 5,62%
Stimmen	161 112 29 28 107 10 6 27
Partei	CDU SPD FDP AfD GRÜNE LINKE FREI W Sonstige

Partei	LTW 2022 Stimmen	LTW 2022 Prozent
CDU	161	33,54%
SPD	112	23,33%
FDP	29	6,04%
AfD	28	5,83%
GRÜNE	107	22,29%
DIE LINKE	10	2,08%
PIRATEN	0	0,00%
Die PARTEI	5	1,04%
FREIE WÄHLER	6	1,25%
BIG	0	0,00%
ÖDP	2	0,42%
Volksabstimmung	0	0,00%
MLPD	0	0,00%
DIE VIOLETTEN	1	0,21%
Gesundheitsforschung	0	0,00%
ZENTRUM	0	0,00%
DKP	0	0,00%
dieBasis	5	1,04%
DSP	0	0,00%
Die Urbane.	0	0,00%
LIEBE	0	0,00%
FAMILIE	4	0,83%
neo	0	0,00%
Die Humanisten	1	0,21%

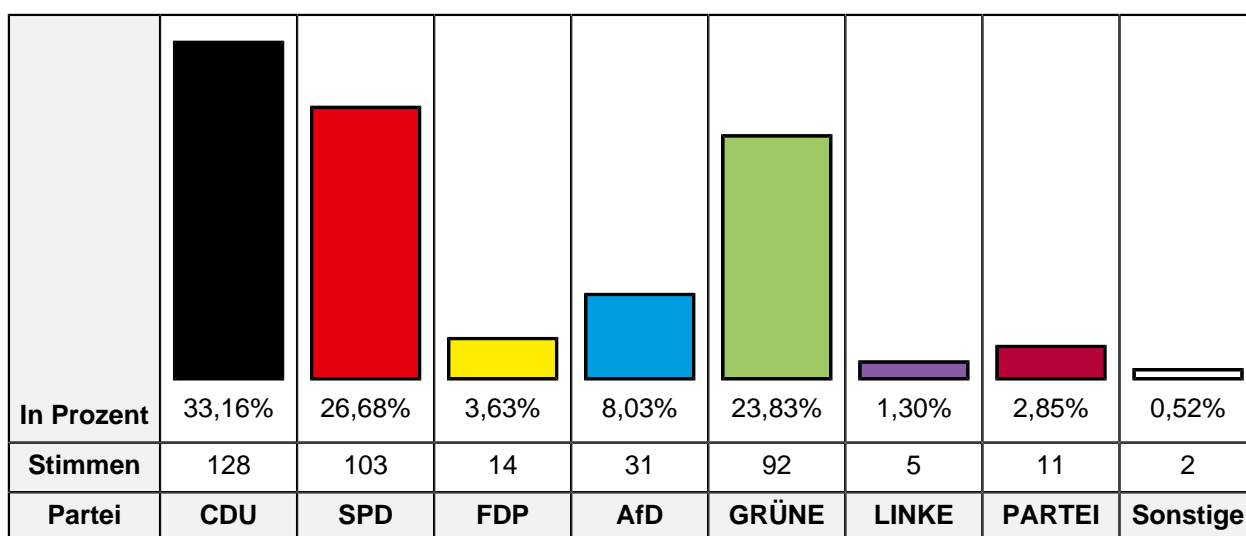
Partei	LTW 2022 Stimmen	LTW 2022 Prozent
PdF	2	0,42%
LfK	0	0,00%
Tierschutzpartei	4	0,83%
Team Todenhöfer	2	0,42%
Volt	1	0,21%

39.2 Gem.-Grundschule Hüls "Astrid-Lindgren-Schule"

Wahlbeteiligung	39,02%
Wahlberechtigte insgesamt	1.405
Wahlberechtigte ohne Sperrvermerk	1.002
Wahlberechtigte mit Sperrvermerk	403
Wahlberechtigte § 3 Abs. 4 LWG	0
Wähler insgesamt	391
Wähler mit Wahlschein	4

Erststimmen

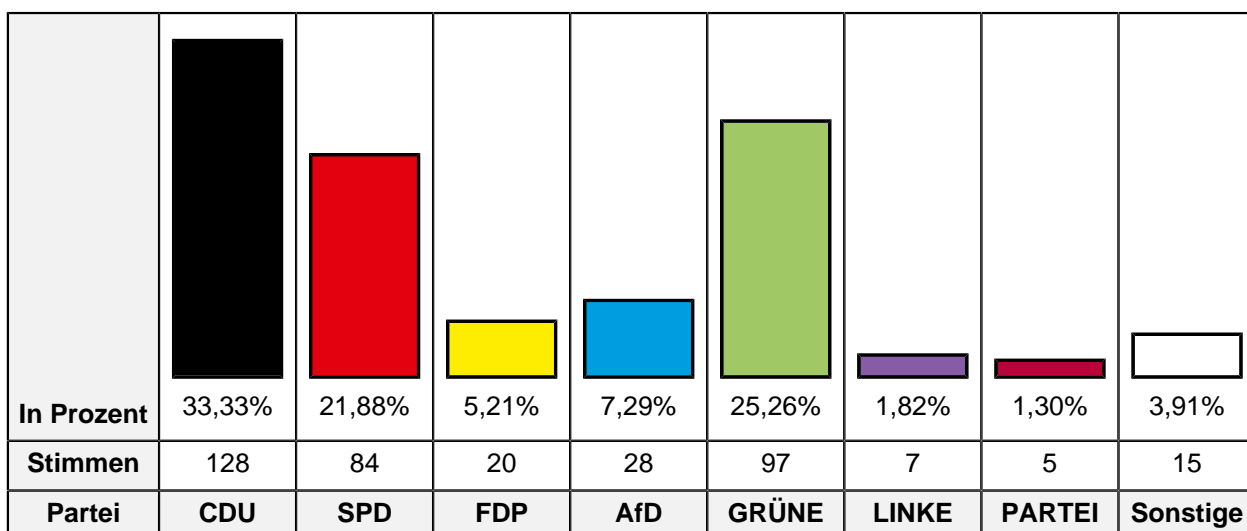
Ungültige Stimmen	5
Gültige Stimmen	386



Partei	LTW 2022 Stimmen	LTW 2022 Prozent
CDU	128	33,16%
SPD	103	26,68%
FDP	14	3,63%
AfD	31	8,03%
GRÜNE	92	23,83%
DIE LINKE	5	1,30%
Die PARTEI	11	2,85%
FREIE WÄHLER	2	0,52%
DKP	0	0,00%

Zweitstimmen

Ungültige Stimmen	7
Gültige Stimmen	384



Partei	LTW 2022 Stimmen	LTW 2022 Prozent
CDU	128	33,33%
SPD	84	21,88%
FDP	20	5,21%
AfD	28	7,29%
GRÜNE	97	25,26%
DIE LINKE	7	1,82%
PIRATEN	0	0,00%
Die PARTEI	5	1,30%
FREIE WÄHLER	1	0,26%
BIG	0	0,00%
ÖDP	0	0,00%
Volksabstimmung	0	0,00%
MLPD	0	0,00%
DIE VIOLETTEN	0	0,00%
Gesundheitsforschung	0	0,00%
ZENTRUM	1	0,26%
DKP	0	0,00%
dieBasis	3	0,78%
DSP	0	0,00%
Die Urbane.	0	0,00%
LIEBE	0	0,00%
FAMILIE	2	0,52%
neo	0	0,00%
Die Humanisten	1	0,26%

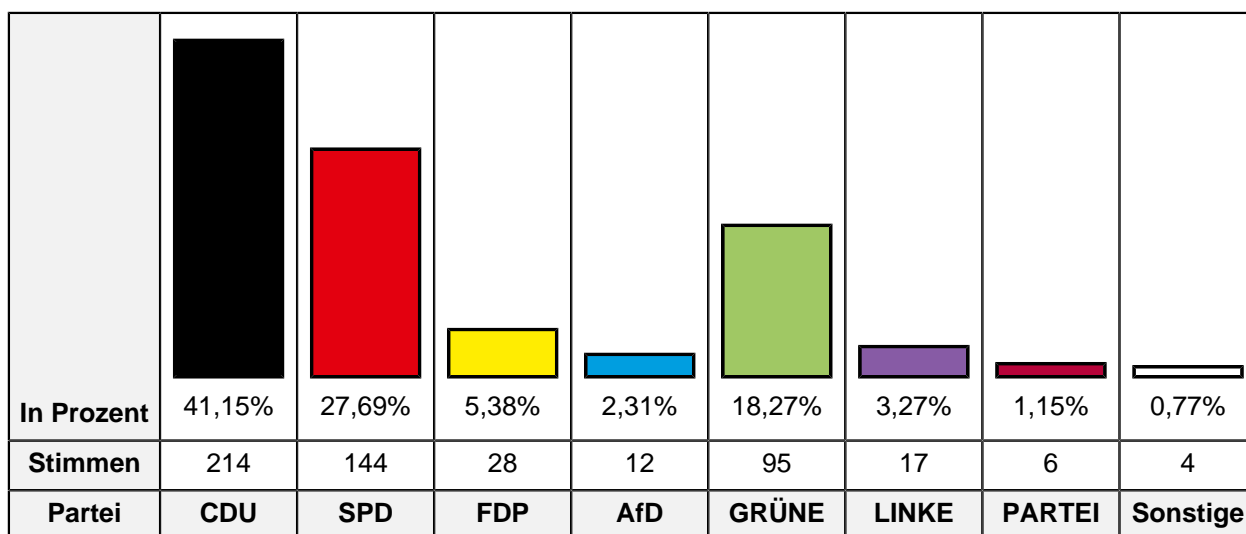
Partei	LTW 2022 Stimmen	LTW 2022 Prozent
PdF	0	0,00%
LfK	3	0,78%
Tierschutzpartei	3	0,78%
Team Todenhöfer	0	0,00%
Volt	1	0,26%

39.4 Grundschule an der Burg

Wahlbeteiligung	47,87%
Wahlberechtigte insgesamt	1.702
Wahlberechtigte ohne Sperrvermerk	1.103
Wahlberechtigte mit Sperrvermerk	599
Wahlberechtigte § 3 Abs. 4 LWG	0
Wähler insgesamt	528
Wähler mit Wahlschein	8

Erststimmen

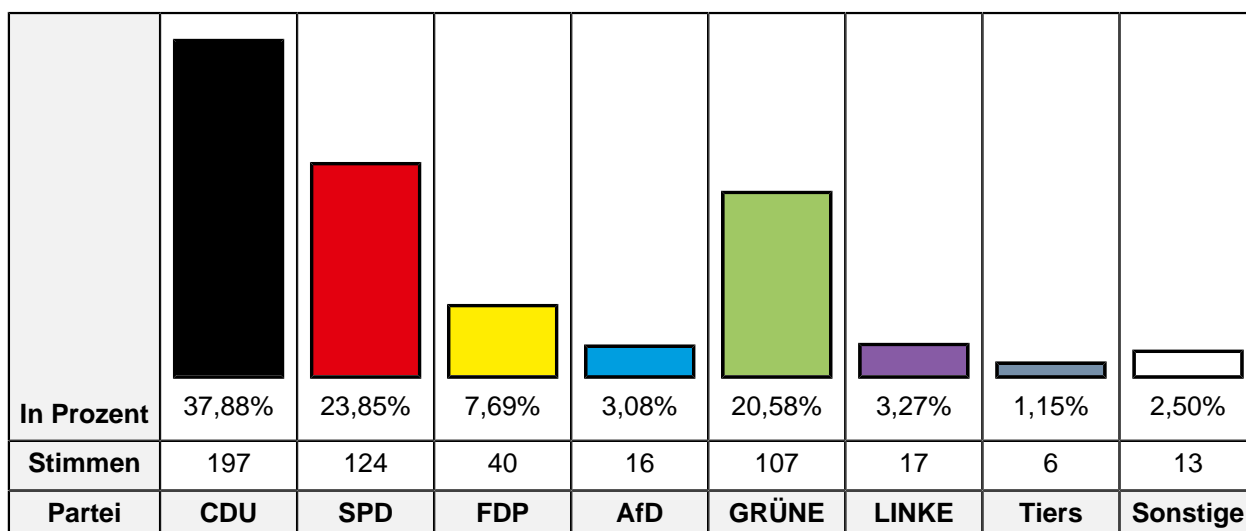
Ungültige Stimmen	8
Gültige Stimmen	520



Partei	LTW 2022 Stimmen	LTW 2022 Prozent
CDU	214	41,15%
SPD	144	27,69%
FDP	28	5,38%
AfD	12	2,31%
GRÜNE	95	18,27%
DIE LINKE	17	3,27%
Die PARTEI	6	1,15%
FREIE WÄHLER	4	0,77%
DKP	0	0,00%

Zweitstimmen

Ungültige Stimmen	8
Gültige Stimmen	520



Partei	LTW 2022 Stimmen	LTW 2022 Prozent
CDU	197	37,88%
SPD	124	23,85%
FDP	40	7,69%
AfD	16	3,08%
GRÜNE	107	20,58%
DIE LINKE	17	3,27%
PIRATEN	1	0,19%
Die PARTEI	3	0,58%
FREIE WÄHLER	2	0,38%
BIG	0	0,00%
ÖDP	0	0,00%
Volksabstimmung	2	0,38%
MLPD	0	0,00%
DIE VIOLETTEN	0	0,00%
Gesundheitsforschung	0	0,00%
ZENTRUM	0	0,00%
DKP	0	0,00%
dieBasis	1	0,19%
DSP	0	0,00%
Die Urbane.	0	0,00%
LIEBE	1	0,19%
FAMILIE	1	0,19%
neo	0	0,00%
Die Humanisten	2	0,38%

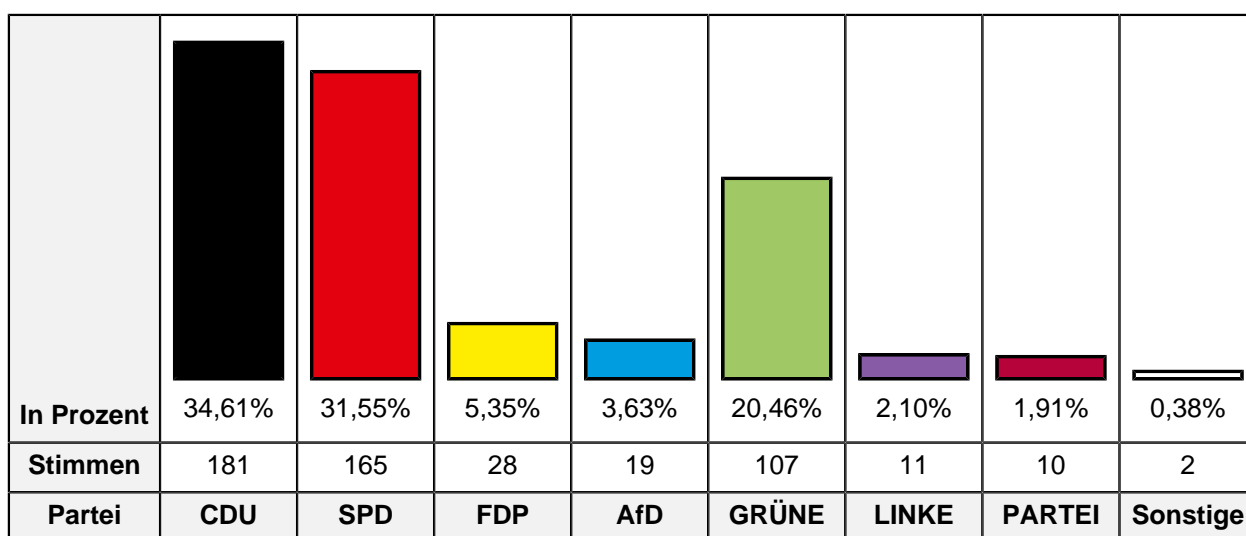
Partei	LTW 2022 Stimmen	LTW 2022 Prozent
PdF	0	0,00%
LfK	0	0,00%
Tierschutzpartei	6	1,15%
Team Todenhöfer	0	0,00%
Volt	0	0,00%

39.5 Gem.-Grundschule Hüls "Astrid-Lindgren-Schule"

Wahlbeteiligung	39,58%
Wahlberechtigte insgesamt	1.800
Wahlberechtigte ohne Sperrvermerk	1.339
Wahlberechtigte mit Sperrvermerk	461
Wahlberechtigte § 3 Abs. 4 LWG	0
Wähler insgesamt	530
Wähler mit Wahlschein	2

Erststimmen

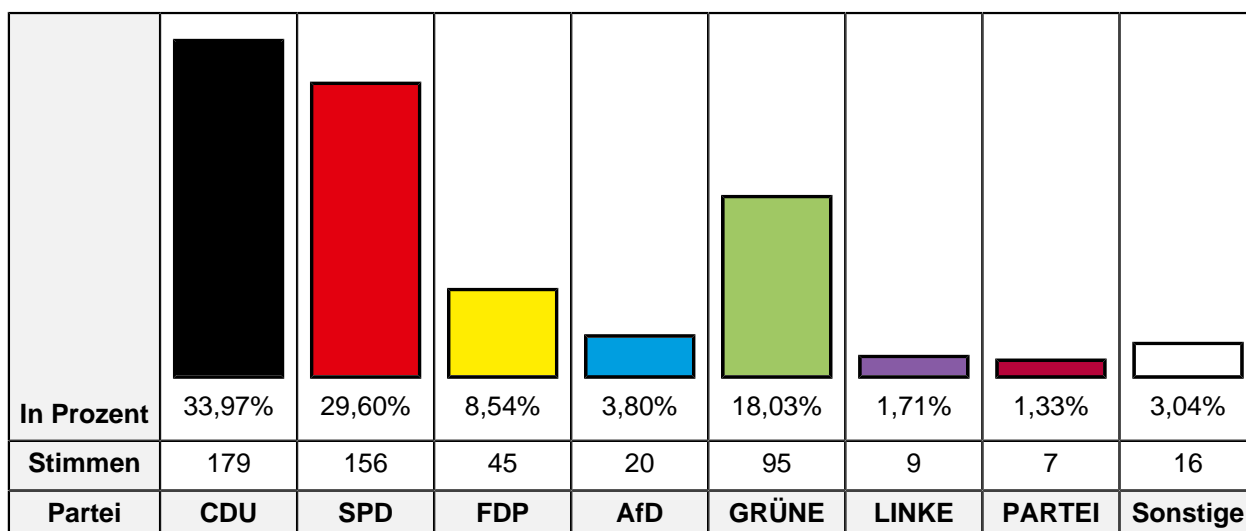
Ungültige Stimmen	7
Gültige Stimmen	523



Partei	LTW 2022 Stimmen	LTW 2022 Prozent
CDU	181	34,61%
SPD	165	31,55%
FDP	28	5,35%
AfD	19	3,63%
GRÜNE	107	20,46%
DIE LINKE	11	2,10%
Die PARTEI	10	1,91%
FREIE WÄHLER	2	0,38%
DKP	0	0,00%

Zweitstimmen

Ungültige Stimmen	3
Gültige Stimmen	527



Partei	LTW 2022 Stimmen	LTW 2022 Prozent
CDU	179	33,97%
SPD	156	29,60%
FDP	45	8,54%
AfD	20	3,80%
GRÜNE	95	18,03%
DIE LINKE	9	1,71%
PIRATEN	3	0,57%
Die PARTEI	7	1,33%
FREIE WÄHLER	2	0,38%
BIG	0	0,00%
ÖDP	0	0,00%
Volksabstimmung	0	0,00%
MLPD	1	0,19%
DIE VIOLETTEN	1	0,19%
Gesundheitsforschung	0	0,00%
ZENTRUM	0	0,00%
DKP	0	0,00%
dieBasis	2	0,38%
DSP	0	0,00%
Die Urbane.	0	0,00%
LIEBE	0	0,00%
FAMILIE	1	0,19%
neo	0	0,00%
Die Humanisten	0	0,00%

Partei	LTW 2022 Stimmen	LTW 2022 Prozent
PdF	0	0,00%
LfK	0	0,00%
Tierschutzpartei	3	0,57%
Team Todenhöfer	1	0,19%
Volt	2	0,38%

41.1 Grundschule an der Burg

Wahlbeteiligung	49,66%
Wahlberechtigte insgesamt	1.435
Wahlberechtigte ohne Sperrvermerk	878
Wahlberechtigte mit Sperrvermerk	557
Wahlberechtigte § 3 Abs. 4 LWG	0
Wähler insgesamt	436
Wähler mit Wahlschein	2

Erststimmen

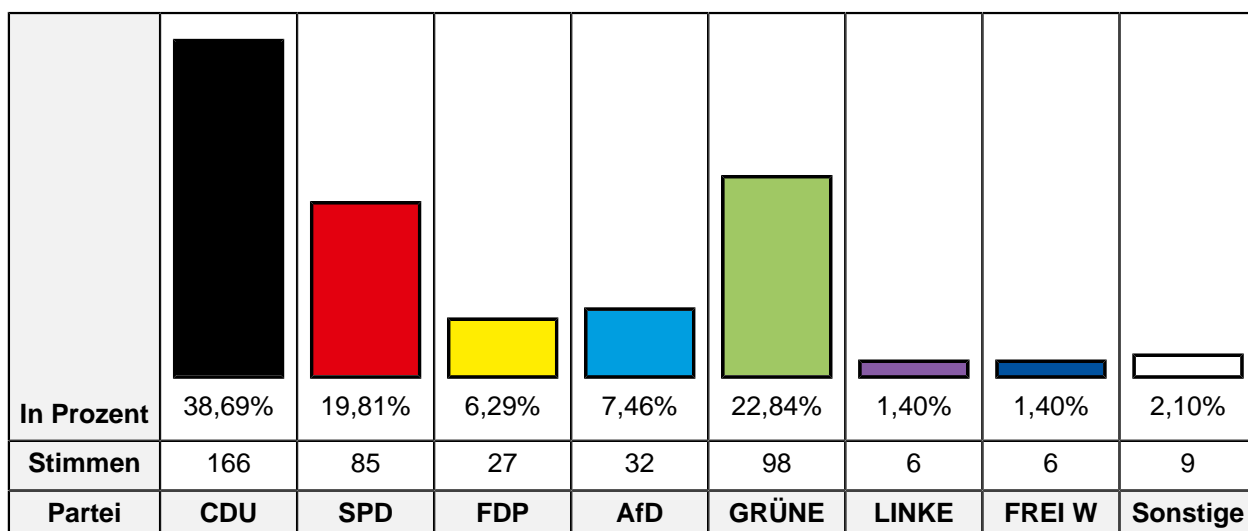
Ungültige Stimmen	9
Gültige Stimmen	427

In Prozent	40,98%	21,78%	5,15%	7,03%	20,37%	2,34%	1,41%	0,94%
Stimmen	175	93	22	30	87	10	6	4
Partei	CDU	SPD	FDP	AfD	GRÜNE	LINKE	FREI W	Sonstige

Partei	LTW 2022 Stimmen	LTW 2022 Prozent
CDU	175	40,98%
SPD	93	21,78%
FDP	22	5,15%
AfD	30	7,03%
GRÜNE	87	20,37%
DIE LINKE	10	2,34%
Die PARTEI	4	0,94%
FREIE WÄHLER	6	1,41%
DKP	0	0,00%

Zweitstimmen

Ungültige Stimmen	7
Gültige Stimmen	429



Partei	LTW 2022 Stimmen	LTW 2022 Prozent
CDU	166	38,69%
SPD	85	19,81%
FDP	27	6,29%
AfD	32	7,46%
GRÜNE	98	22,84%
DIE LINKE	6	1,40%
PIRATEN	1	0,23%
Die PARTEI	2	0,47%
FREIE WÄHLER	6	1,40%
BIG	0	0,00%
ÖDP	0	0,00%
Volksabstimmung	0	0,00%
MLPD	0	0,00%
DIE VIOLETTEN	0	0,00%
Gesundheitsforschung	0	0,00%
ZENTRUM	1	0,23%
DKP	0	0,00%
dieBasis	3	0,70%
DSP	0	0,00%
Die Urbane.	0	0,00%
LIEBE	0	0,00%
FAMILIE	0	0,00%
neo	0	0,00%
Die Humanisten	0	0,00%

Partei	LTW 2022 Stimmen	LTW 2022 Prozent
PdF	0	0,00%
LfK	0	0,00%
Tierschutzpartei	2	0,47%
Team Todenhöfer	0	0,00%
Volt	0	0,00%

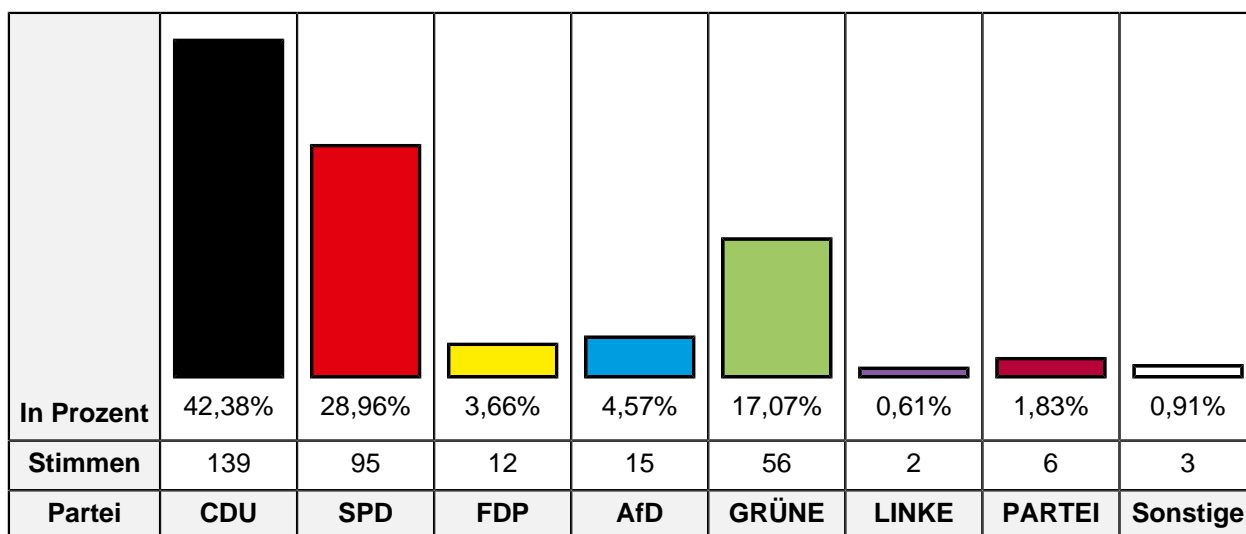
41.2 Altenstube HÜls

Wahlbeteiligung **54,19%**

Wahlberechtigte insgesamt	868
Wahlberechtigte ohne Sperrvermerk	609
Wahlberechtigte mit Sperrvermerk	259
Wahlberechtigte § 3 Abs. 4 LWG	0
Wähler insgesamt	330
Wähler mit Wahlschein	4

Erststimmen

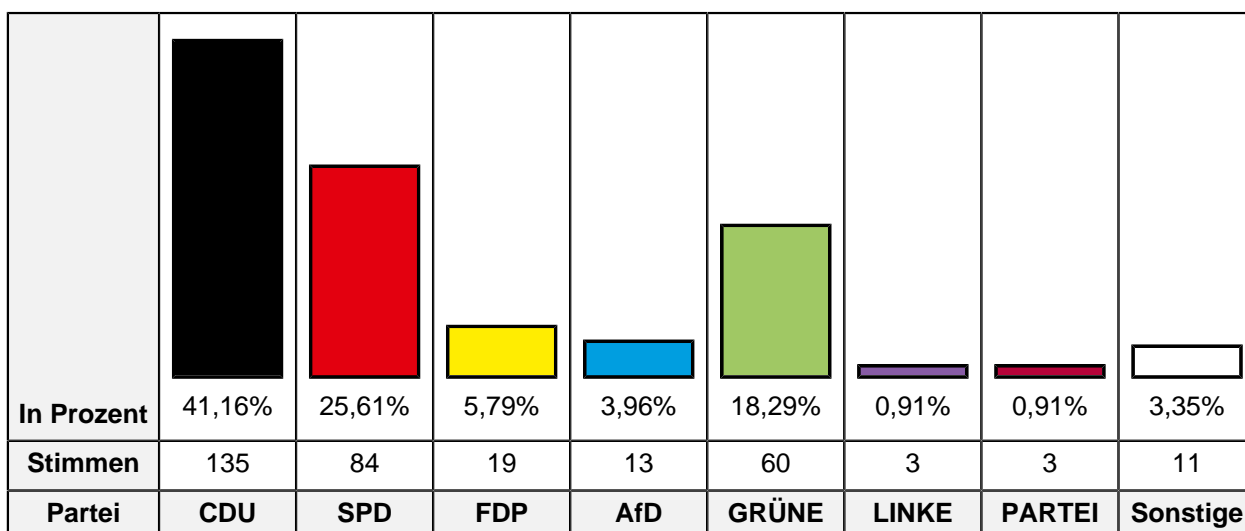
Ungültige Stimmen	2
Gültige Stimmen	328



Partei	LTW 2022 Stimmen	LTW 2022 Prozent
CDU	139	42,38%
SPD	95	28,96%
FDP	12	3,66%
AfD	15	4,57%
GRÜNE	56	17,07%
DIE LINKE	2	0,61%
Die PARTEI	6	1,83%
FREIE WÄHLER	3	0,91%
DKP	0	0,00%

Zweitstimmen

Ungültige Stimmen	2
Gültige Stimmen	328



Partei	LTW 2022 Stimmen	LTW 2022 Prozent
CDU	135	41,16%
SPD	84	25,61%
FDP	19	5,79%
AfD	13	3,96%
GRÜNE	60	18,29%
DIE LINKE	3	0,91%
PIRATEN	2	0,61%
Die PARTEI	3	0,91%
FREIE WÄHLER	1	0,30%
BIG	0	0,00%
ÖDP	1	0,30%
Volksabstimmung	0	0,00%
MLPD	0	0,00%
DIE VIOLETTEN	1	0,30%
Gesundheitsforschung	0	0,00%
ZENTRUM	2	0,61%
DKP	0	0,00%
dieBasis	1	0,30%
DSP	1	0,30%
Die Urbane.	0	0,00%
LIEBE	0	0,00%
FAMILIE	0	0,00%
neo	0	0,00%
Die Humanisten	0	0,00%

Partei	LTW 2022 Stimmen	LTW 2022 Prozent
PdF	0	0,00%
LfK	0	0,00%
Tierschutzpartei	2	0,61%
Team Todenhöfer	0	0,00%
Volt	0	0,00%

41.3 Robert-Jungk-Gesamtschule

Wahlbeteiligung	44,81%
Wahlberechtigte insgesamt	1.583
Wahlberechtigte ohne Sperrvermerk	1.147
Wahlberechtigte mit Sperrvermerk	436
Wahlberechtigte § 3 Abs. 4 LWG	0
Wähler insgesamt	514
Wähler mit Wahlschein	1

Erststimmen

Ungültige Stimmen	2
Gültige Stimmen	512

In Prozent	37,89%	32,62%	4,49%	3,71%	16,41%	1,56%	1,95%	1,37%
Stimmen	194	167	23	19	84	8	10	7
Partei	CDU	SPD	FDP	AfD	GRÜNE	LINKE	FREI W	Sonstige

Partei	LTW 2022 Stimmen	LTW 2022 Prozent
CDU	194	37,89%
SPD	167	32,62%
FDP	23	4,49%
AfD	19	3,71%
GRÜNE	84	16,41%
DIE LINKE	8	1,56%
Die PARTEI	6	1,17%
FREIE WÄHLER	10	1,95%
DKP	1	0,20%

Zweitstimmen

Ungültige Stimmen	4
Gültige Stimmen	510

In Prozent	37,45% 29,61% 5,29% 3,53% 17,45% 1,76% 1,18% 3,73%
Stimmen	191 151 27 18 89 9 6 19
Partei	CDU SPD FDP AfD GRÜNE LINKE Basis Sonstige

Partei	LTW 2022 Stimmen	LTW 2022 Prozent
CDU	191	37,45%
SPD	151	29,61%
FDP	27	5,29%
AfD	18	3,53%
GRÜNE	89	17,45%
DIE LINKE	9	1,76%
PIRATEN	0	0,00%
Die PARTEI	2	0,39%
FREIE WÄHLER	2	0,39%
BIG	0	0,00%
ÖDP	3	0,59%
Volksabstimmung	0	0,00%
MLPD	0	0,00%
DIE VIOLETTEN	0	0,00%
Gesundheitsforschung	2	0,39%
ZENTRUM	0	0,00%
DKP	1	0,20%
dieBasis	6	1,18%
DSP	1	0,20%
Die Urbane.	0	0,00%
LIEBE	1	0,20%
FAMILIE	0	0,00%
neo	0	0,00%
Die Humanisten	0	0,00%

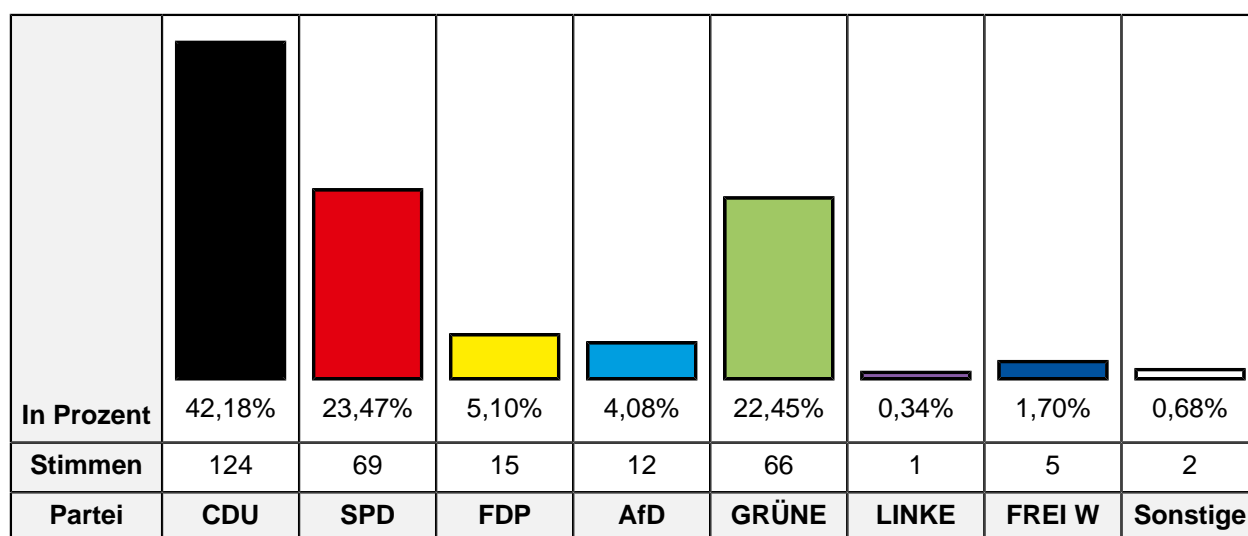
Partei	LTW 2022 Stimmen	LTW 2022 Prozent
PdF	0	0,00%
LfK	0	0,00%
Tierschutzpartei	5	0,98%
Team Todenhöfer	1	0,20%
Volt	1	0,20%

41.5 Grundschule an der Burg

Wahlbeteiligung	53,65%
Wahlberechtigte insgesamt	922
Wahlberechtigte ohne Sperrvermerk	548
Wahlberechtigte mit Sperrvermerk	374
Wahlberechtigte § 3 Abs. 4 LWG	0
Wähler insgesamt	294
Wähler mit Wahlschein	4

Erststimmen

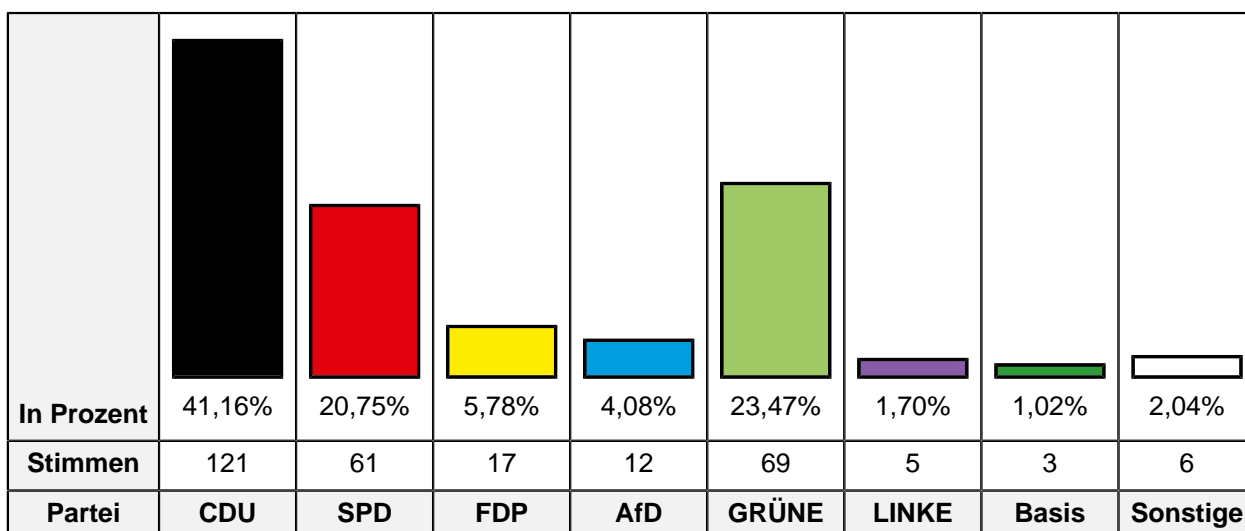
Ungültige Stimmen	0
Gültige Stimmen	294



Partei	LTW 2022 Stimmen	LTW 2022 Prozent
CDU	124	42,18%
SPD	69	23,47%
FDP	15	5,10%
AfD	12	4,08%
GRÜNE	66	22,45%
DIE LINKE	1	0,34%
Die PARTEI	0	0,00%
FREIE WÄHLER	5	1,70%
DKP	2	0,68%

Zweitstimmen

Ungültige Stimmen	0
Gültige Stimmen	294



Partei	LTW 2022 Stimmen	LTW 2022 Prozent
CDU	121	41,16%
SPD	61	20,75%
FDP	17	5,78%
AfD	12	4,08%
GRÜNE	69	23,47%
DIE LINKE	5	1,70%
PIRATEN	0	0,00%
Die PARTEI	2	0,68%
FREIE WÄHLER	0	0,00%
BIG	0	0,00%
ÖDP	0	0,00%
Volksabstimmung	0	0,00%
MLPD	0	0,00%
DIE VIOLETTEN	1	0,34%
Gesundheitsforschung	0	0,00%
ZENTRUM	0	0,00%
DKP	0	0,00%
dieBasis	3	1,02%
DSP	0	0,00%
Die Urbane.	0	0,00%
LIEBE	0	0,00%
FAMILIE	0	0,00%
neo	0	0,00%
Die Humanisten	0	0,00%

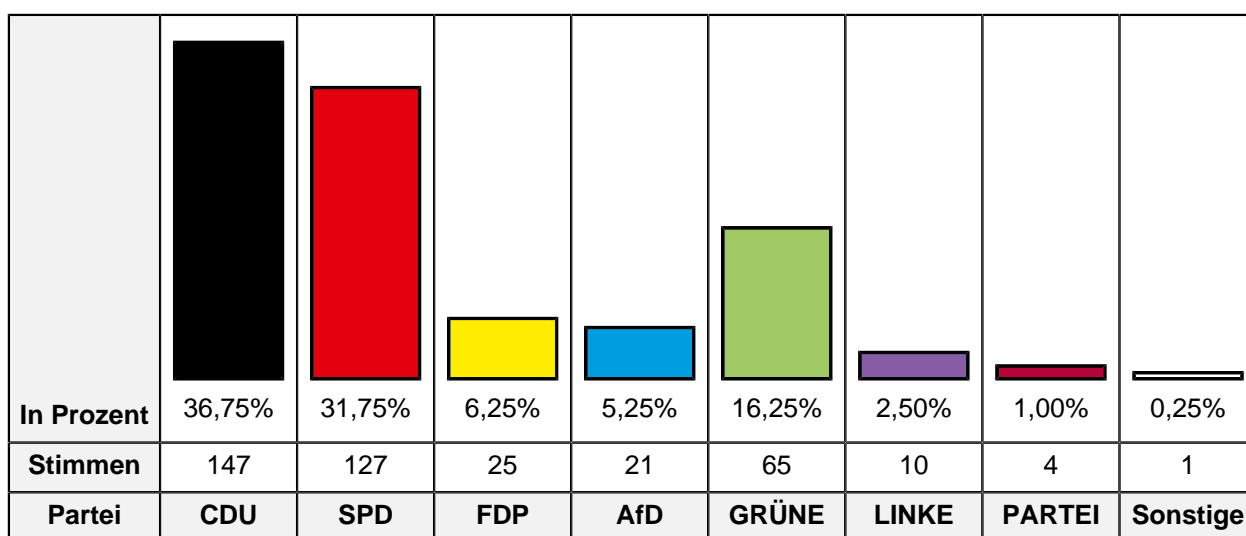
Partei	LTW 2022 Stimmen	LTW 2022 Prozent
PdF	0	0,00%
LfK	0	0,00%
Tierschutzpartei	1	0,34%
Team Todenhöfer	0	0,00%
Volt	2	0,68%

41.6 Gem.-Grundschule Hüls "Astrid-Lindgren-Schule"

Wahlbeteiligung	61,19%
Wahlberechtigte insgesamt	863
Wahlberechtigte ohne Sperrvermerk	657
Wahlberechtigte mit Sperrvermerk	206
Wahlberechtigte § 3 Abs. 4 LWG	0
Wähler insgesamt	402
Wähler mit Wahlschein	2

Erststimmen

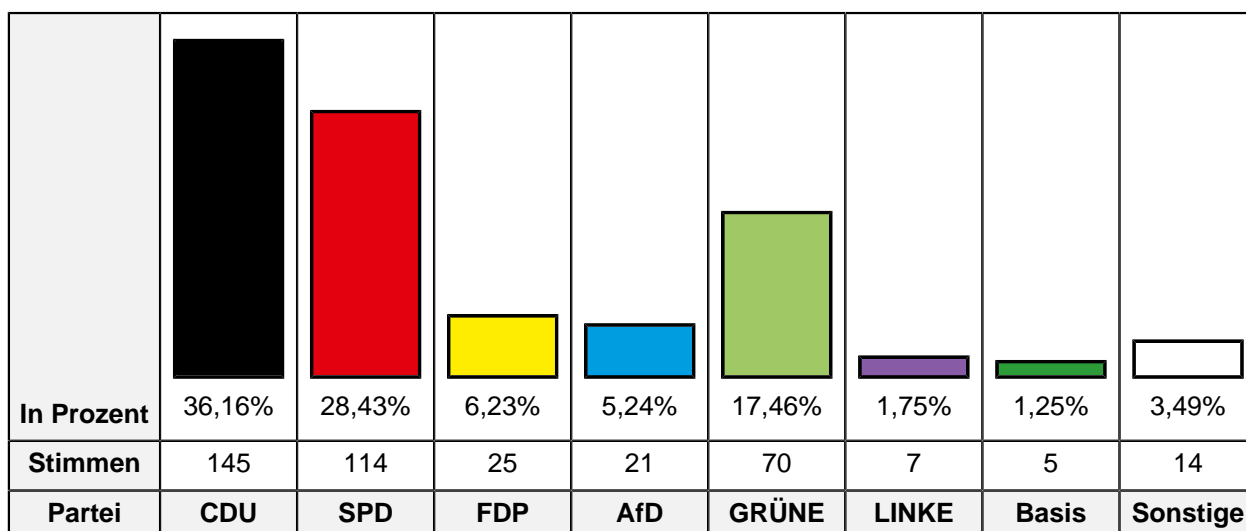
Ungültige Stimmen	2
Gültige Stimmen	400



Partei	LTW 2022 Stimmen	LTW 2022 Prozent
CDU	147	36,75%
SPD	127	31,75%
FDP	25	6,25%
AfD	21	5,25%
GRÜNE	65	16,25%
DIE LINKE	10	2,50%
Die PARTEI	4	1,00%
FREIE WÄHLER	1	0,25%
DKP	0	0,00%

Zweitstimmen

Ungültige Stimmen	1
Gültige Stimmen	401



Partei	LTW 2022 Stimmen	LTW 2022 Prozent
CDU	145	36,16%
SPD	114	28,43%
FDP	25	6,23%
AfD	21	5,24%
GRÜNE	70	17,46%
DIE LINKE	7	1,75%
PIRATEN	0	0,00%
Die PARTEI	4	1,00%
FREIE WÄHLER	0	0,00%
BIG	0	0,00%
ÖDP	0	0,00%
Volksabstimmung	0	0,00%
MLPD	0	0,00%
DIE VIOLETTEN	0	0,00%
Gesundheitsforschung	0	0,00%
ZENTRUM	0	0,00%
DKP	0	0,00%
dieBasis	5	1,25%
DSP	0	0,00%
Die Urbane.	0	0,00%
LIEBE	0	0,00%
FAMILIE	1	0,25%
neo	0	0,00%
Die Humanisten	2	0,50%

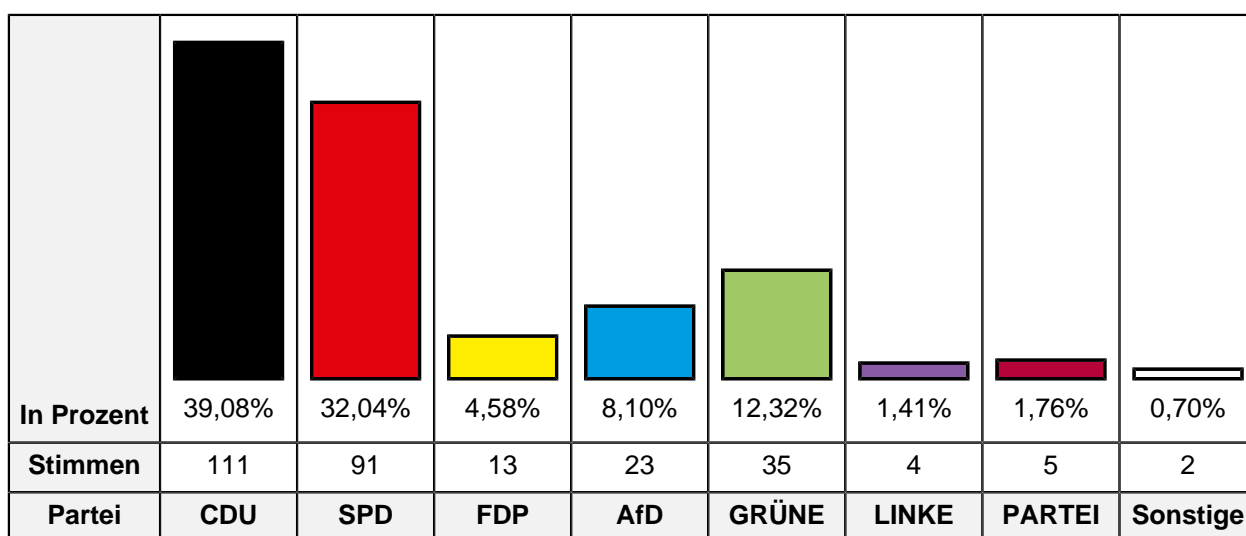
Partei	LTW 2022 Stimmen	LTW 2022 Prozent
PdF	1	0,25%
LfK	0	0,00%
Tierschutzpartei	4	1,00%
Team Todenhöfer	1	0,25%
Volt	1	0,25%

41.7 Robert-Jungk-Gesamtschule

Wahlbeteiligung	54,39%
Wahlberechtigte insgesamt	731
Wahlberechtigte ohne Sperrvermerk	524
Wahlberechtigte mit Sperrvermerk	207
Wahlberechtigte § 3 Abs. 4 LWG	0
Wähler insgesamt	285
Wähler mit Wahlschein	2

Erststimmen

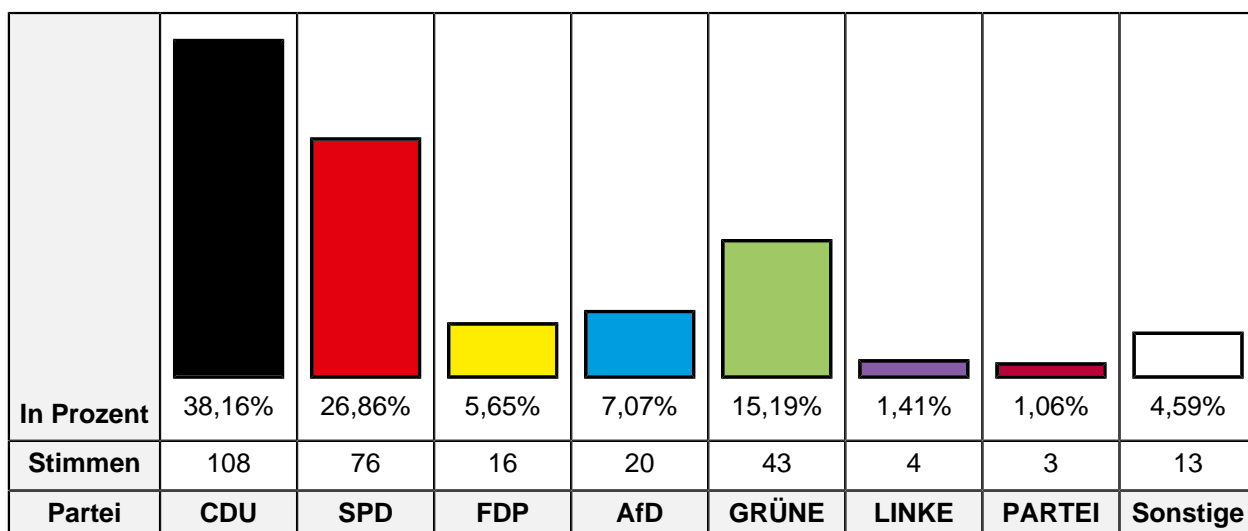
Ungültige Stimmen	1
Gültige Stimmen	284



Partei	LTW 2022 Stimmen	LTW 2022 Prozent
CDU	111	39,08%
SPD	91	32,04%
FDP	13	4,58%
AfD	23	8,10%
GRÜNE	35	12,32%
DIE LINKE	4	1,41%
Die PARTEI	5	1,76%
FREIE WÄHLER	2	0,70%
DKP	0	0,00%

Zweitstimmen

Ungültige Stimmen	2
Gültige Stimmen	283



Partei	LTW 2022 Stimmen	LTW 2022 Prozent
CDU	108	38,16%
SPD	76	26,86%
FDP	16	5,65%
AfD	20	7,07%
GRÜNE	43	15,19%
DIE LINKE	4	1,41%
PIRATEN	2	0,71%
Die PARTEI	3	1,06%
FREIE WÄHLER	1	0,35%
BIG	0	0,00%
ÖDP	1	0,35%
Volksabstimmung	0	0,00%
MLPD	1	0,35%
DIE VIOLETTEN	0	0,00%
Gesundheitsforschung	0	0,00%
ZENTRUM	1	0,35%
DKP	0	0,00%
dieBasis	1	0,35%
DSP	0	0,00%
Die Urbane.	0	0,00%
LIEBE	0	0,00%
FAMILIE	1	0,35%
neo	0	0,00%
Die Humanisten	0	0,00%

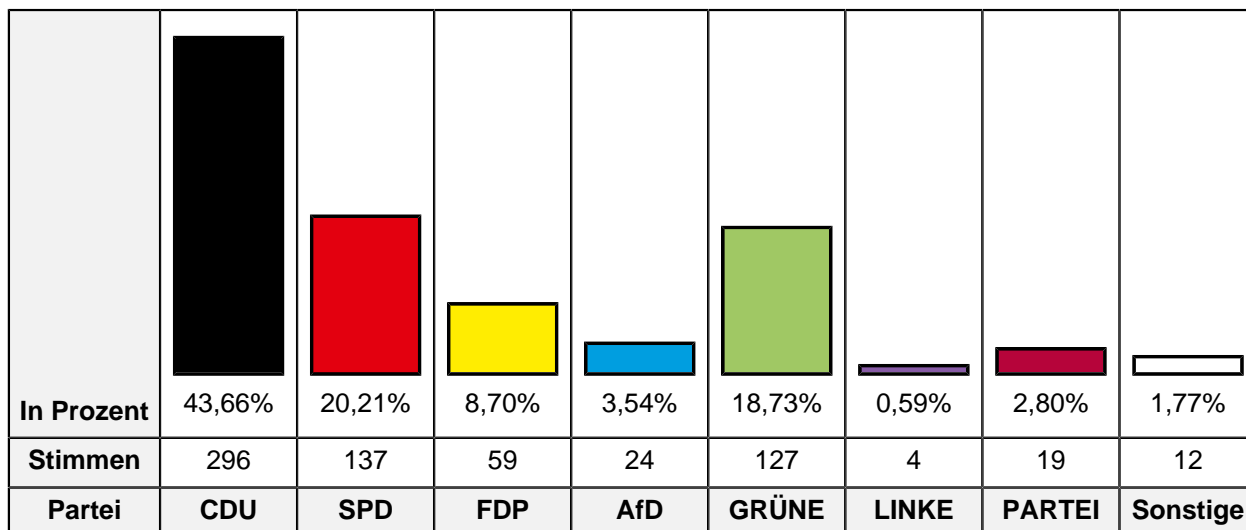
Partei	LTW 2022 Stimmen	LTW 2022 Prozent
PdF	0	0,00%
LfK	2	0,71%
Tierschutzpartei	1	0,35%
Team Todenhöfer	1	0,35%
Volt	1	0,35%

119.0 Briefwahlbezirk 11 (11.1,11.2,11.5)

Wähler mit Wahlschein 678

Erststimmen

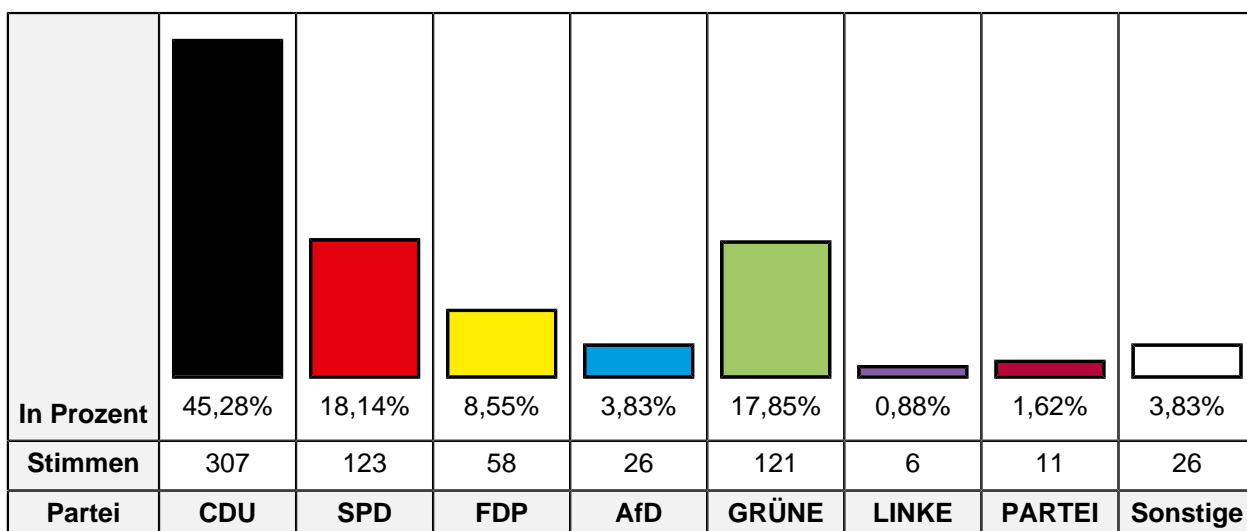
Ungültige Stimmen 0
Gültige Stimmen 678



Partei	LTW 2022 Stimmen	LTW 2022 Prozent
CDU	296	43,66%
SPD	137	20,21%
FDP	59	8,70%
AfD	24	3,54%
GRÜNE	127	18,73%
DIE LINKE	4	0,59%
Die PARTEI	19	2,80%
FREIE WÄHLER	12	1,77%
MLPD	0	0,00%
DKP	0	0,00%

Zweitstimmen

Ungültige Stimmen 0
Gültige Stimmen 678



Partei	LTW 2022 Stimmen	LTW 2022 Prozent
CDU	307	45,28%
SPD	123	18,14%
FDP	58	8,55%
AfD	26	3,83%
GRÜNE	121	17,85%
DIE LINKE	6	0,88%
PIRATEN	0	0,00%
Die PARTEI	11	1,62%
FREIE WÄHLER	11	1,62%
BIG	0	0,00%
ÖDP	0	0,00%
Volksabstimmung	2	0,29%
MLPD	0	0,00%
DIE VIOLETTEN	0	0,00%
Gesundheitsforschung	0	0,00%
ZENTRUM	0	0,00%
DKP	0	0,00%
dieBasis	2	0,29%
DSP	0	0,00%
Die Urbane.	0	0,00%
LIEBE	0	0,00%
FAMILIE	1	0,15%
neo	0	0,00%
Die Humanisten	0	0,00%

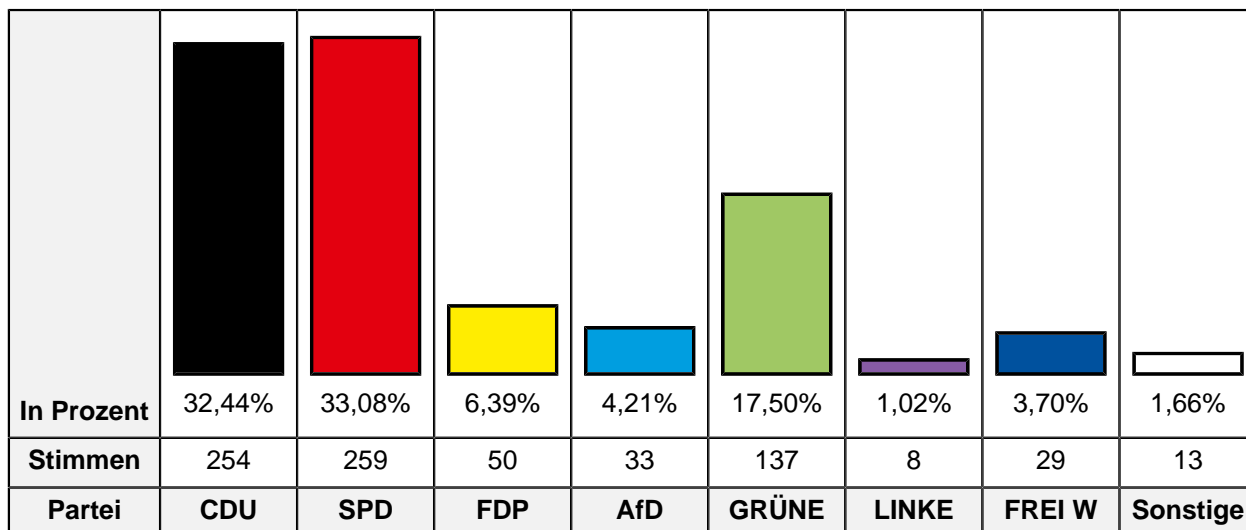
Partei	LTW 2022 Stimmen	LTW 2022 Prozent
PdF	0	0,00%
LfK	0	0,00%
Tierschutzpartei	7	1,03%
Team Todenhöfer	0	0,00%
Volt	3	0,44%

119.1 Briefwahlbezirk 11 (11.3,11.4)

Wähler mit Wahlschein 794

Erststimmen

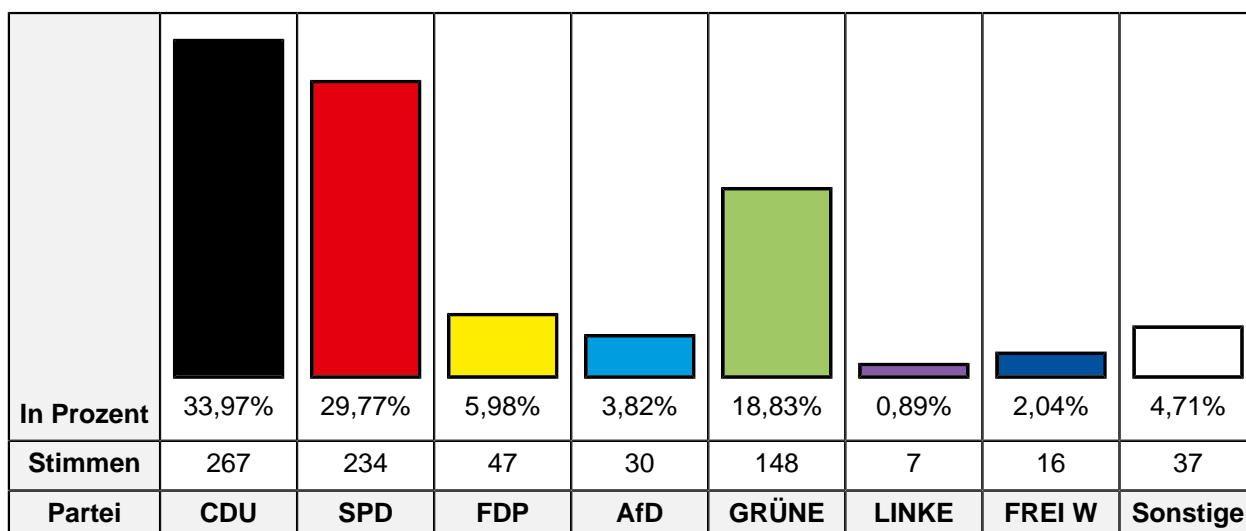
Ungültige Stimmen 11
Gültige Stimmen 783



Partei	LTW 2022 Stimmen	LTW 2022 Prozent
CDU	254	32,44%
SPD	259	33,08%
FDP	50	6,39%
AfD	33	4,21%
GRÜNE	137	17,50%
DIE LINKE	8	1,02%
Die PARTEI	13	1,66%
FREIE WÄHLER	29	3,70%
MLPD	0	0,00%
DKP	0	0,00%

Zweitstimmen

Ungültige Stimmen 8
Gültige Stimmen 786



Partei	LTW 2022 Stimmen	LTW 2022 Prozent
CDU	267	33,97%
SPD	234	29,77%
FDP	47	5,98%
AfD	30	3,82%
GRÜNE	148	18,83%
DIE LINKE	7	0,89%
PIRATEN	4	0,51%
Die PARTEI	1	0,13%
FREIE WÄHLER	16	2,04%
BIG	0	0,00%
ÖDP	0	0,00%
Volksabstimmung	0	0,00%
MLPD	0	0,00%
DIE VIOLETTEN	1	0,13%
Gesundheitsforschung	3	0,38%
ZENTRUM	0	0,00%
DKP	0	0,00%
dieBasis	7	0,89%
DSP	0	0,00%
Die Urbane.	0	0,00%
LIEBE	1	0,13%
FAMILIE	3	0,38%
neo	0	0,00%
Die Humanisten	0	0,00%

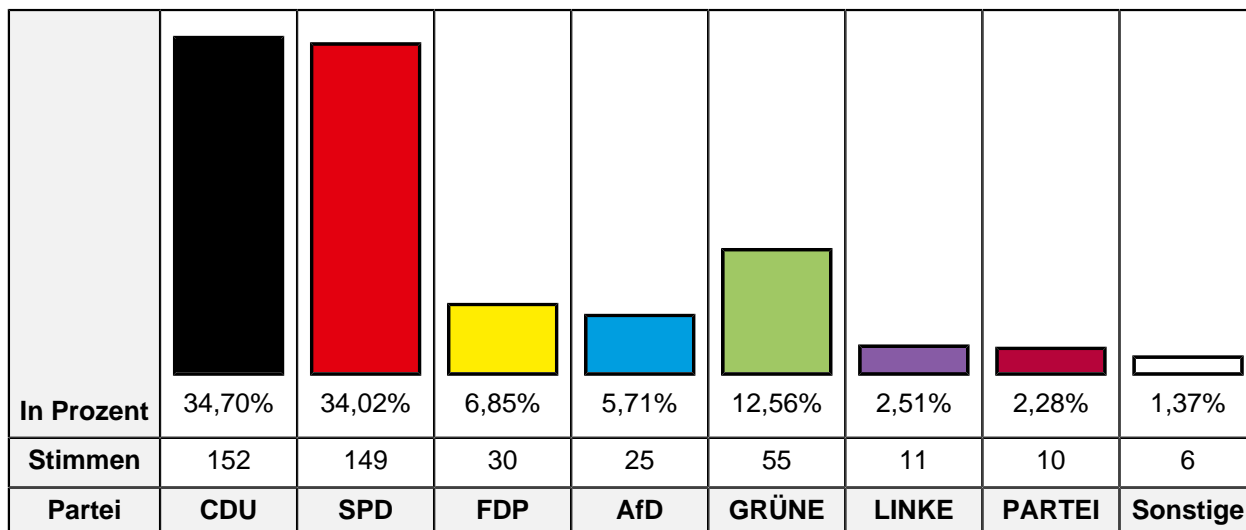
Partei	LTW 2022 Stimmen	LTW 2022 Prozent
PdF	0	0,00%
LfK	4	0,51%
Tierschutzpartei	12	1,53%
Team Todenhöfer	1	0,13%
Volt	0	0,00%

129.0 Briefwahlbezirk 12 (1,2,6)

Wähler mit Wahlschein 446

Erststimmen

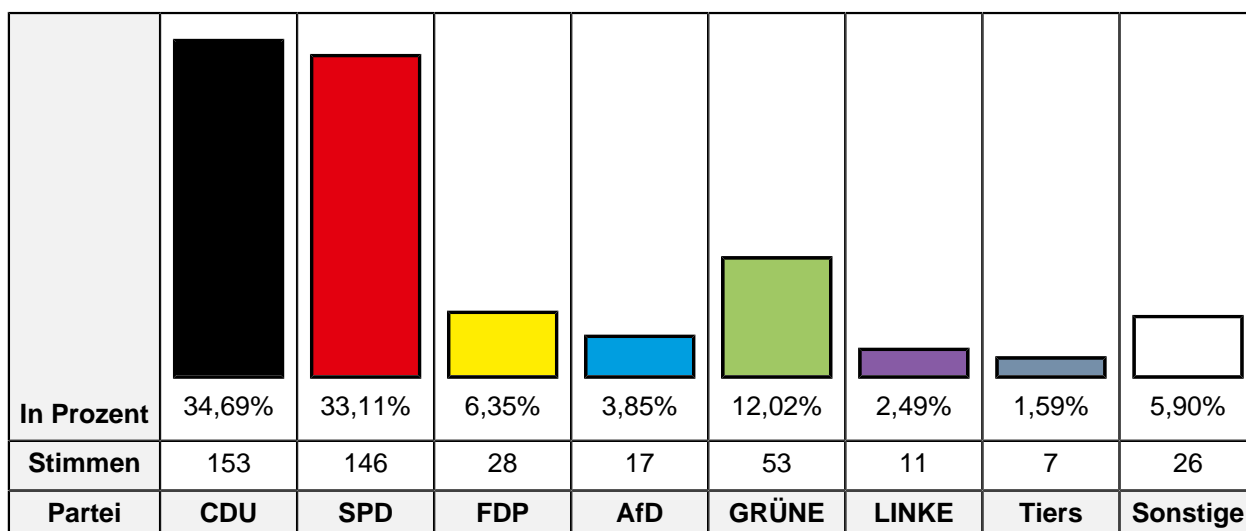
Ungültige Stimmen 8
Gültige Stimmen 438



Partei	LTW 2022 Stimmen	LTW 2022 Prozent
CDU	152	34,70%
SPD	149	34,02%
FDP	30	6,85%
AfD	25	5,71%
GRÜNE	55	12,56%
DIE LINKE	11	2,51%
Die PARTEI	10	2,28%
FREIE WÄHLER	6	1,37%
MLPD	0	0,00%
DKP	0	0,00%

Zweitstimmen

Ungültige Stimmen 5
Gültige Stimmen 441



Partei	LTW 2022 Stimmen	LTW 2022 Prozent
CDU	153	34,69%
SPD	146	33,11%
FDP	28	6,35%
AfD	17	3,85%
GRÜNE	53	12,02%
DIE LINKE	11	2,49%
PIRATEN	2	0,45%
Die PARTEI	2	0,45%
FREIE WÄHLER	4	0,91%
BIG	1	0,23%
ÖDP	0	0,00%
Volksabstimmung	3	0,68%
MLPD	0	0,00%
DIE VIOLETTEN	0	0,00%
Gesundheitsforschung	2	0,45%
ZENTRUM	0	0,00%
DKP	0	0,00%
dieBasis	3	0,68%
DSP	0	0,00%
Die Urbane.	0	0,00%
LIEBE	3	0,68%
FAMILIE	0	0,00%
neo	1	0,23%
Die Humanisten	1	0,23%

Partei	LTW 2022 Stimmen	LTW 2022 Prozent
PdF	1	0,23%
LfK	1	0,23%
Tierschutzpartei	7	1,59%
Team Todenhöfer	0	0,00%
Volt	2	0,45%

129.1 Briefwahlbezirk 12 (3,4,5)

Wähler mit Wahlschein 479

Erststimmen

Ungültige Stimmen 4

Gültige Stimmen 475

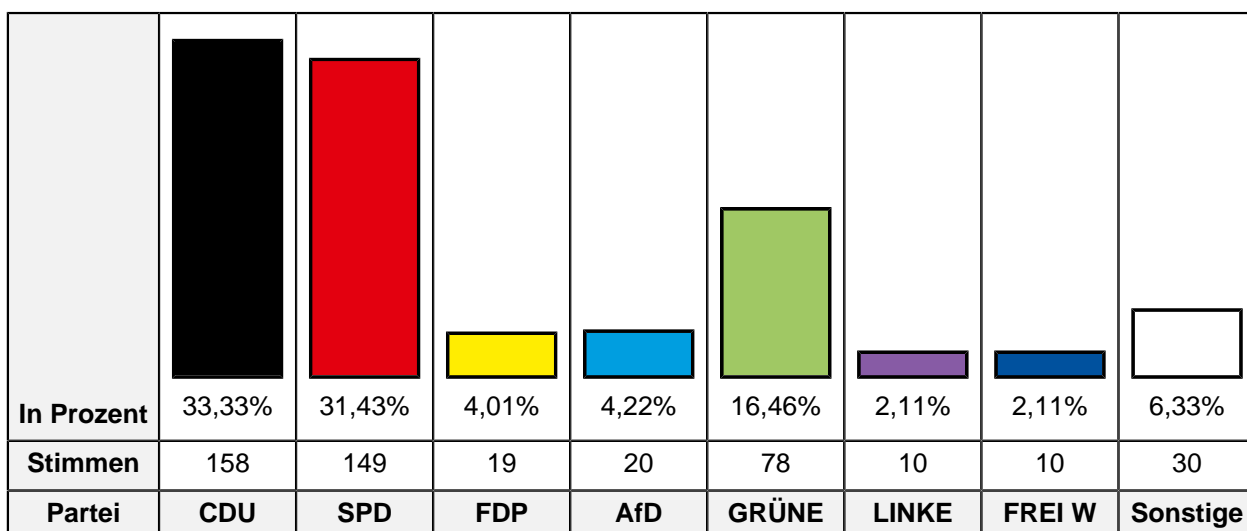
In Prozent	32,42% 32,63% 6,32% 4,84% 15,37% 1,89% 3,37% 3,16%
Stimmen	154 155 30 23 73 9 16 15
Partei	CDU SPD FDP AfD GRÜNE LINKE FREI W Sonstige

Partei	LTW 2022 Stimmen	LTW 2022 Prozent
CDU	154	32,42%
SPD	155	32,63%
FDP	30	6,32%
AfD	23	4,84%
GRÜNE	73	15,37%
DIE LINKE	9	1,89%
Die PARTEI	15	3,16%
FREIE WÄHLER	16	3,37%
MLPD	0	0,00%
DKP	0	0,00%

Zweitstimmen

Ungültige Stimmen 5

Gültige Stimmen 474



Partei	LTW 2022 Stimmen	LTW 2022 Prozent
CDU	158	33,33%
SPD	149	31,43%
FDP	19	4,01%
AfD	20	4,22%
GRÜNE	78	16,46%
DIE LINKE	10	2,11%
PIRATEN	1	0,21%
Die PARTEI	4	0,84%
FREIE WÄHLER	10	2,11%
BIG	6	1,27%
ÖDP	0	0,00%
Volksabstimmung	2	0,42%
MLPD	1	0,21%
DIE VIOLETTEN	0	0,00%
Gesundheitsforschung	3	0,63%
ZENTRUM	0	0,00%
DKP	1	0,21%
dieBasis	2	0,42%
DSP	0	0,00%
Die Urbane.	0	0,00%
LIEBE	2	0,42%
FAMILIE	0	0,00%
neo	0	0,00%
Die Humanisten	0	0,00%

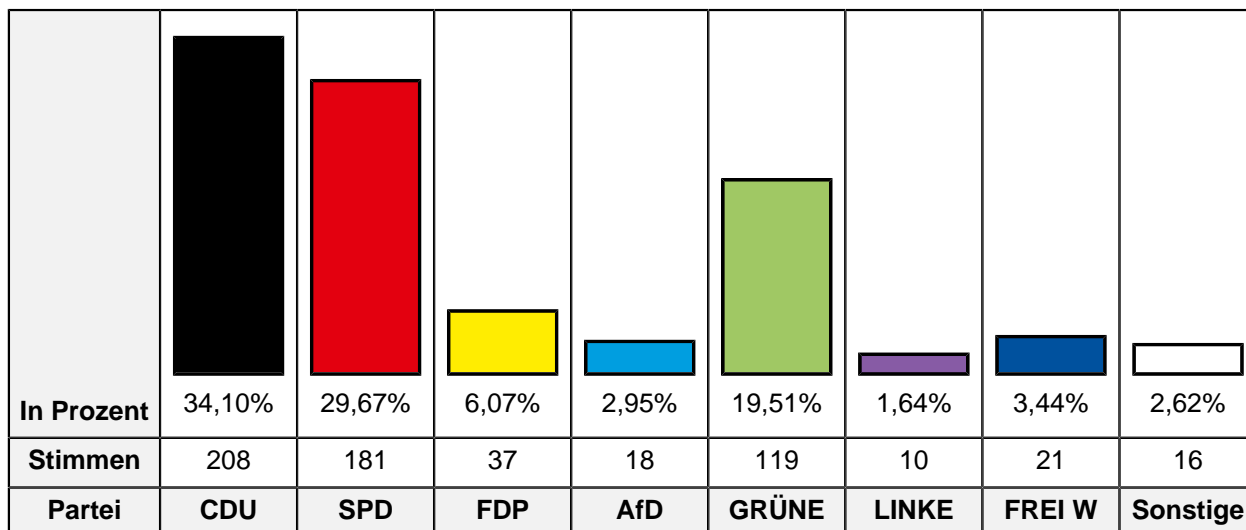
Partei	LTW 2022 Stimmen	LTW 2022 Prozent
PdF	0	0,00%
LfK	0	0,00%
Tierschutzpartei	7	1,48%
Team Todenhöfer	1	0,21%
Volt	0	0,00%

139.0 Briefwahlbezirk 13

Wähler mit Wahlschein 618

Erststimmen

Ungültige Stimmen 8
Gültige Stimmen 610



Partei	LTW 2022 Stimmen	LTW 2022 Prozent
CDU	208	34,10%
SPD	181	29,67%
FDP	37	6,07%
AfD	18	2,95%
GRÜNE	119	19,51%
DIE LINKE	10	1,64%
Die PARTEI	16	2,62%
FREIE WÄHLER	21	3,44%
MLPD	0	0,00%
DKP	0	0,00%

Zweitstimmen

Ungültige Stimmen 4
Gültige Stimmen 614

In Prozent	35,18% 26,87% 7,49% 2,12% 19,71% 2,77% 2,12% 3,75%
Stimmen	216 165 46 13 121 17 13 23
Partei	CDU SPD FDP AfD GRÜNE LINKE PARTEI Sonstige

Partei	LTW 2022 Stimmen	LTW 2022 Prozent
CDU	216	35,18%
SPD	165	26,87%
FDP	46	7,49%
AfD	13	2,12%
GRÜNE	121	19,71%
DIE LINKE	17	2,77%
PIRATEN	0	0,00%
Die PARTEI	13	2,12%
FREIE WÄHLER	12	1,95%
BIG	0	0,00%
ÖDP	0	0,00%
Volksabstimmung	1	0,16%
MLPD	0	0,00%
DIE VIOLETTEN	0	0,00%
Gesundheitsforschung	0	0,00%
ZENTRUM	0	0,00%
DKP	0	0,00%
dieBasis	4	0,65%
DSP	0	0,00%
Die Urbane.	0	0,00%
LIEBE	0	0,00%
FAMILIE	0	0,00%
neo	0	0,00%
Die Humanisten	0	0,00%

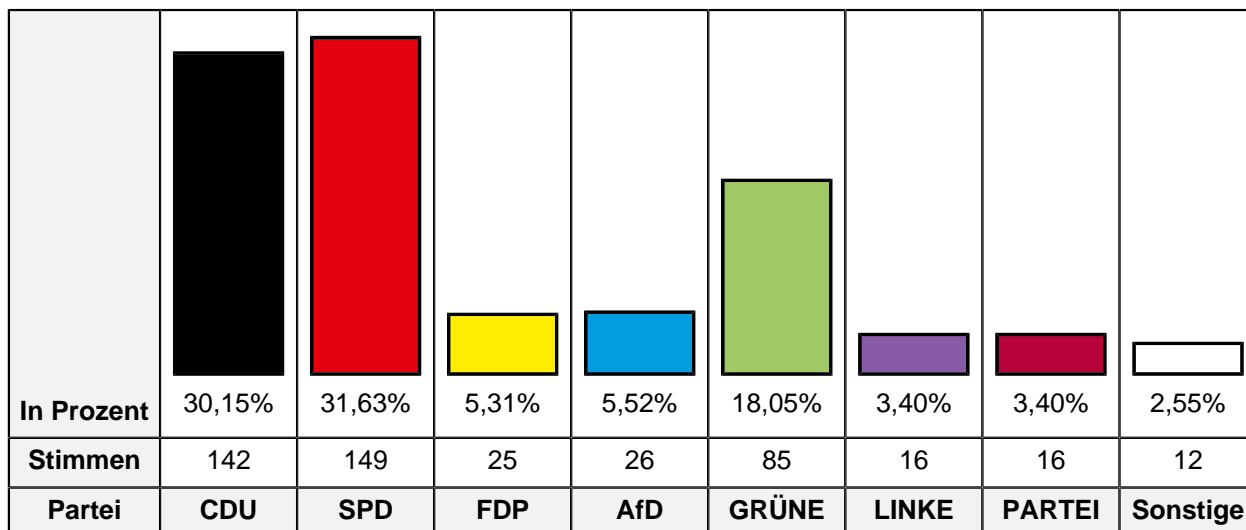
Partei	LTW 2022 Stimmen	LTW 2022 Prozent
PdF	0	0,00%
LfK	1	0,16%
Tierschutzpartei	2	0,33%
Team Todenhöfer	0	0,00%
Volt	3	0,49%

139.1 Briefwahlbezirk 13 (4,6)

Wähler mit Wahlschein 481

Erststimmen

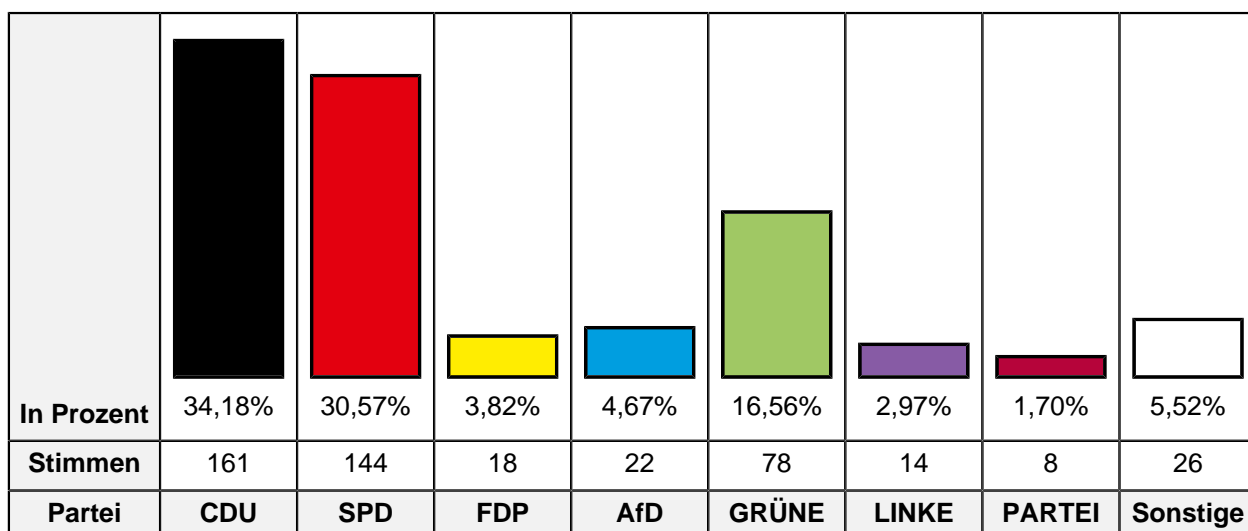
Ungültige Stimmen 10
Gültige Stimmen 471



Partei	LTW 2022 Stimmen	LTW 2022 Prozent
CDU	142	30,15%
SPD	149	31,63%
FDP	25	5,31%
AfD	26	5,52%
GRÜNE	85	18,05%
DIE LINKE	16	3,40%
Die PARTEI	16	3,40%
FREIE WÄHLER	12	2,55%
MLPD	0	0,00%
DKP	0	0,00%

Zweitstimmen

Ungültige Stimmen 10
Gültige Stimmen 471



Partei	LTW 2022 Stimmen	LTW 2022 Prozent
CDU	161	34,18%
SPD	144	30,57%
FDP	18	3,82%
AfD	22	4,67%
GRÜNE	78	16,56%
DIE LINKE	14	2,97%
PIRATEN	0	0,00%
Die PARTEI	8	1,70%
FREIE WÄHLER	4	0,85%
BIG	0	0,00%
ÖDP	2	0,42%
Volksabstimmung	0	0,00%
MLPD	0	0,00%
DIE VIOLETTEN	0	0,00%
Gesundheitsforschung	0	0,00%
ZENTRUM	0	0,00%
DKP	0	0,00%
dieBasis	3	0,64%
DSP	0	0,00%
Die Urbane.	0	0,00%
LIEBE	3	0,64%
FAMILIE	1	0,21%
neo	2	0,42%
Die Humanisten	1	0,21%

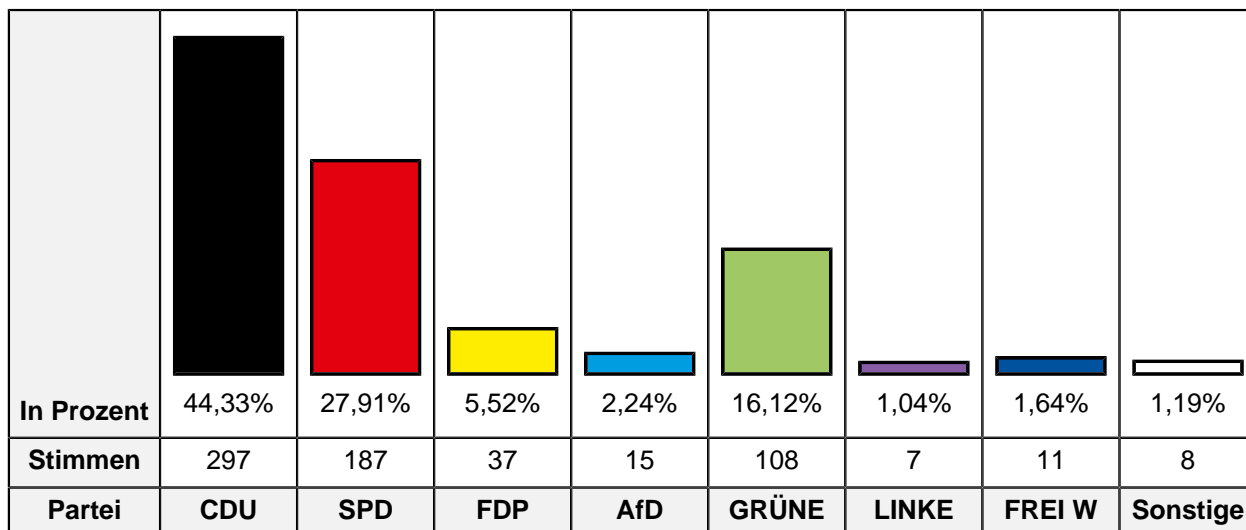
Partei	LTW 2022 Stimmen	LTW 2022 Prozent
PdF	0	0,00%
LfK	0	0,00%
Tierschutzpartei	7	1,49%
Team Todenhöfer	1	0,21%
Volt	2	0,42%

149.0 Briefwahlbezirk 14

Wähler mit Wahlschein 675

Erststimmen

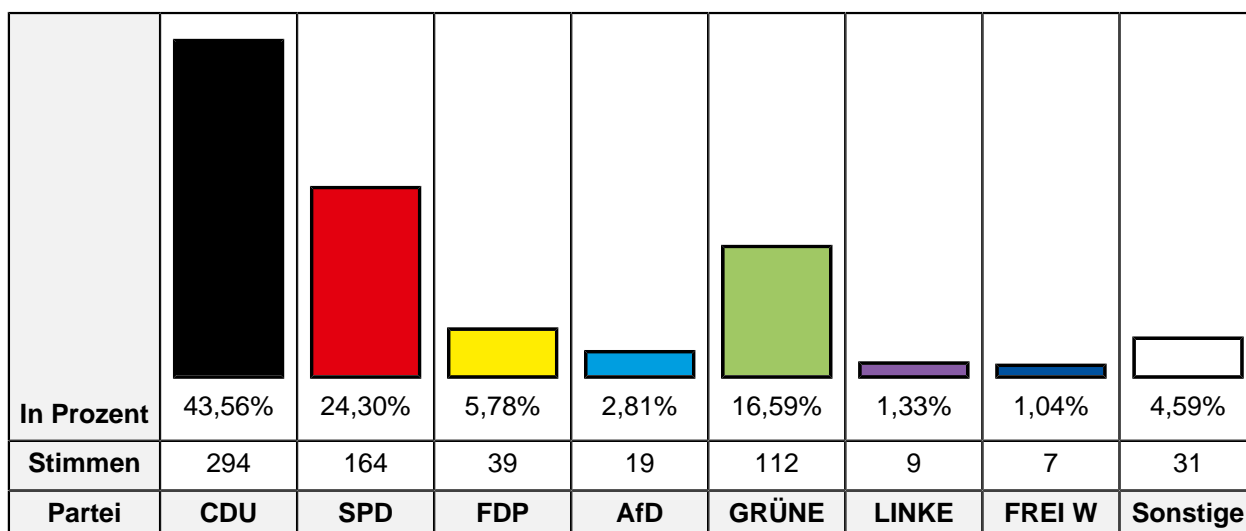
Ungültige Stimmen 5
Gültige Stimmen 670



Partei	LTW 2022 Stimmen	LTW 2022 Prozent
CDU	297	44,33%
SPD	187	27,91%
FDP	37	5,52%
AfD	15	2,24%
GRÜNE	108	16,12%
DIE LINKE	7	1,04%
Die PARTEI	6	0,90%
FREIE WÄHLER	11	1,64%
MLPD	1	0,15%
DKP	1	0,15%

Zweitstimmen

Ungültige Stimmen 0
Gültige Stimmen 675



Partei	LTW 2022 Stimmen	LTW 2022 Prozent
CDU	294	43,56%
SPD	164	24,30%
FDP	39	5,78%
AfD	19	2,81%
GRÜNE	112	16,59%
DIE LINKE	9	1,33%
PIRATEN	2	0,30%
Die PARTEI	5	0,74%
FREIE WÄHLER	7	1,04%
BIG	1	0,15%
ÖDP	1	0,15%
Volksabstimmung	0	0,00%
MLPD	0	0,00%
DIE VIOLETTEN	0	0,00%
Gesundheitsforschung	1	0,15%
ZENTRUM	0	0,00%
DKP	1	0,15%
dieBasis	2	0,30%
DSP	0	0,00%
Die Urbane.	0	0,00%
LIEBE	0	0,00%
FAMILIE	1	0,15%
neo	1	0,15%
Die Humanisten	0	0,00%

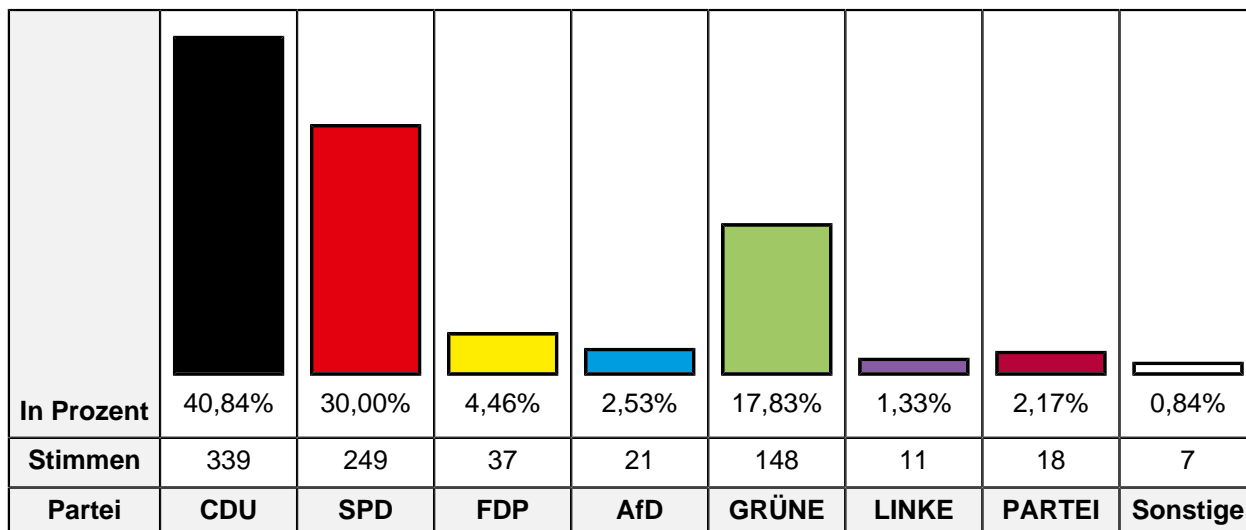
Partei	LTW 2022 Stimmen	LTW 2022 Prozent
PdF	0	0,00%
LfK	0	0,00%
Tierschutzpartei	6	0,89%
Team Todenhöfer	5	0,74%
Volt	5	0,74%

149.1 Briefwahlbezirk 14 (4,5)

Wähler mit Wahlschein 850

Erststimmen

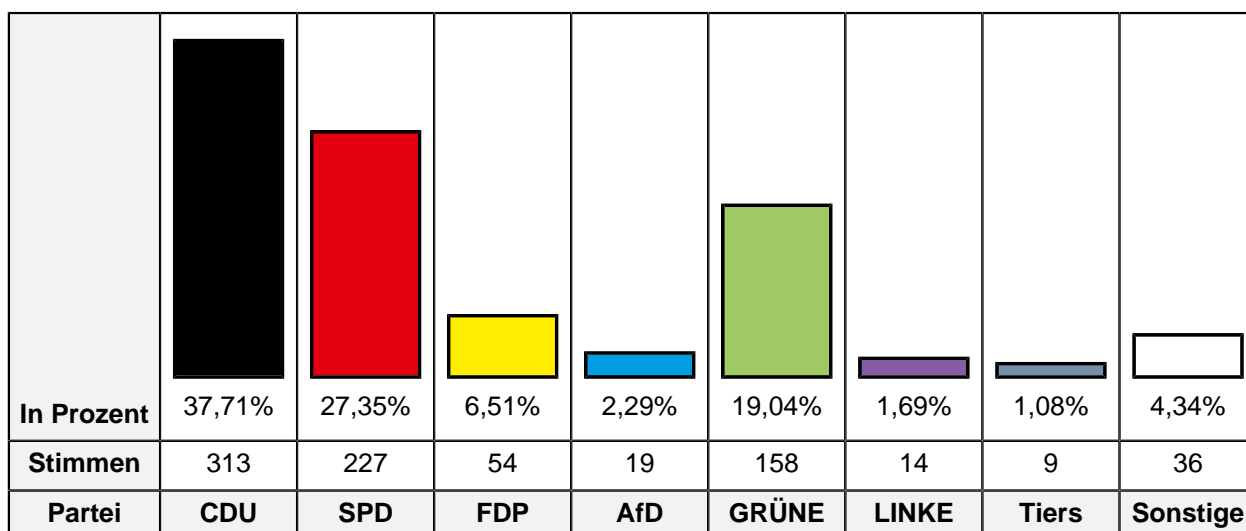
Ungültige Stimmen 20
Gültige Stimmen 830



Partei	LTW 2022 Stimmen	LTW 2022 Prozent
CDU	339	40,84%
SPD	249	30,00%
FDP	37	4,46%
AfD	21	2,53%
GRÜNE	148	17,83%
DIE LINKE	11	1,33%
Die PARTEI	18	2,17%
FREIE WÄHLER	7	0,84%
MLPD	0	0,00%
DKP	0	0,00%

Zweitstimmen

Ungültige Stimmen 20
Gültige Stimmen 830



Partei	LTW 2022 Stimmen	LTW 2022 Prozent
CDU	313	37,71%
SPD	227	27,35%
FDP	54	6,51%
AfD	19	2,29%
GRÜNE	158	19,04%
DIE LINKE	14	1,69%
PIRATEN	7	0,84%
Die PARTEI	6	0,72%
FREIE WÄHLER	7	0,84%
BIG	0	0,00%
ÖDP	2	0,24%
Volksabstimmung	0	0,00%
MLPD	0	0,00%
DIE VIOLETTEN	0	0,00%
Gesundheitsforschung	1	0,12%
ZENTRUM	0	0,00%
DKP	0	0,00%
dieBasis	2	0,24%
DSP	1	0,12%
Die Urbane.	0	0,00%
LIEBE	2	0,24%
FAMILIE	1	0,12%
neo	0	0,00%
Die Humanisten	0	0,00%

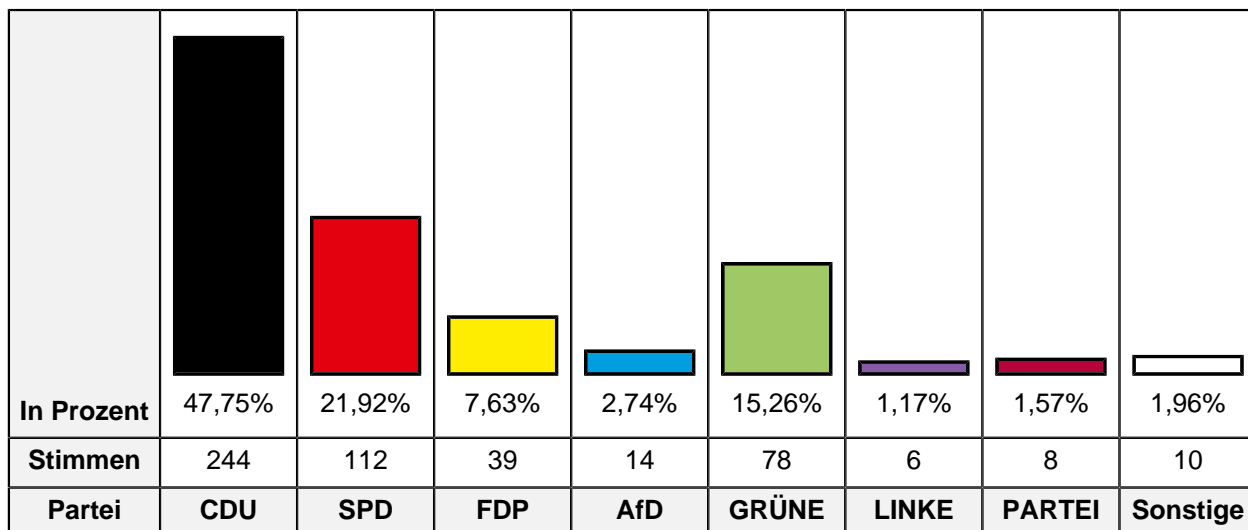
Partei	LTW 2022 Stimmen	LTW 2022 Prozent
PdF	1	0,12%
LfK	1	0,12%
Tierschutzpartei	9	1,08%
Team Todenhöfer	1	0,12%
Volt	4	0,48%

149.2 Briefwahlbezirk 14 (7)

Wähler mit Wahlschein 512

Erststimmen

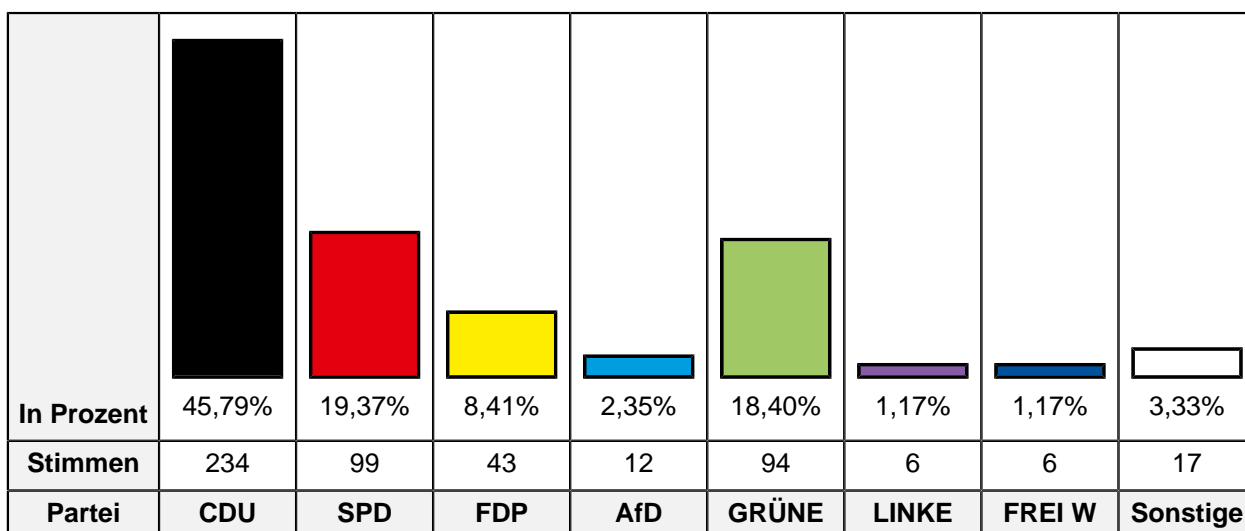
Ungültige Stimmen 1
Gültige Stimmen 511



Partei	LTW 2022 Stimmen	LTW 2022 Prozent
CDU	244	47,75%
SPD	112	21,92%
FDP	39	7,63%
AfD	14	2,74%
GRÜNE	78	15,26%
DIE LINKE	6	1,17%
Die PARTEI	8	1,57%
FREIE WÄHLER	6	1,17%
MLPD	3	0,59%
DKP	1	0,20%

Zweitstimmen

Ungültige Stimmen 1
Gültige Stimmen 511



Partei	LTW 2022 Stimmen	LTW 2022 Prozent
CDU	234	45,79%
SPD	99	19,37%
FDP	43	8,41%
AfD	12	2,35%
GRÜNE	94	18,40%
DIE LINKE	6	1,17%
PIRATEN	2	0,39%
Die PARTEI	4	0,78%
FREIE WÄHLER	6	1,17%
BIG	0	0,00%
ÖDP	0	0,00%
Volksabstimmung	0	0,00%
MLPD	3	0,59%
DIE VIOLETTEN	0	0,00%
Gesundheitsforschung	0	0,00%
ZENTRUM	0	0,00%
DKP	0	0,00%
dieBasis	2	0,39%
DSP	0	0,00%
Die Urbane.	0	0,00%
LIEBE	1	0,20%
FAMILIE	0	0,00%
neo	0	0,00%
Die Humanisten	0	0,00%

Partei	LTW 2022 Stimmen	LTW 2022 Prozent
PdF	1	0,20%
LfK	0	0,00%
Tierschutzpartei	4	0,78%
Team Todenhöfer	0	0,00%
Volt	0	0,00%

159.0 Briefwahlbezirk 15

Wähler mit Wahlschein 838

Erststimmen

Ungültige Stimmen 12
Gültige Stimmen 826

In Prozent	31,60% 31,23% 6,05% 4,60% 20,34% 1,94% 2,91% 1,33%
Stimmen	261 258 50 38 168 16 24 11
Partei	CDU SPD FDP AfD GRÜNE LINKE PARTEI Sonstige

Partei	LTW 2022 Stimmen	LTW 2022 Prozent
CDU	261	31,60%
SPD	258	31,23%
FDP	50	6,05%
AfD	38	4,60%
GRÜNE	168	20,34%
DIE LINKE	16	1,94%
Die PARTEI	24	2,91%
FREIE WÄHLER	10	1,21%
MLPD	1	0,12%
DKP	0	0,00%

Zweitstimmen

Ungültige Stimmen 9
Gültige Stimmen 829

In Prozent	33,05% 27,14% 5,79% 3,98% 21,11% 2,17% 1,93% 4,83%
Stimmen	274 225 48 33 175 18 16 40
Partei	CDU SPD FDP AfD GRÜNE LINKE PARTEI Sonstige

Partei	LTW 2022 Stimmen	LTW 2022 Prozent
CDU	274	33,05%
SPD	225	27,14%
FDP	48	5,79%
AfD	33	3,98%
GRÜNE	175	21,11%
DIE LINKE	18	2,17%
PIRATEN	1	0,12%
Die PARTEI	16	1,93%
FREIE WÄHLER	10	1,21%
BIG	0	0,00%
ÖDP	0	0,00%
Volksabstimmung	3	0,36%
MLPD	1	0,12%
DIE VIOLETTEN	0	0,00%
Gesundheitsforschung	1	0,12%
ZENTRUM	0	0,00%
DKP	0	0,00%
dieBasis	6	0,72%
DSP	0	0,00%
Die Urbane.	0	0,00%
LIEBE	0	0,00%
FAMILIE	1	0,12%
neo	1	0,12%
Die Humanisten	0	0,00%

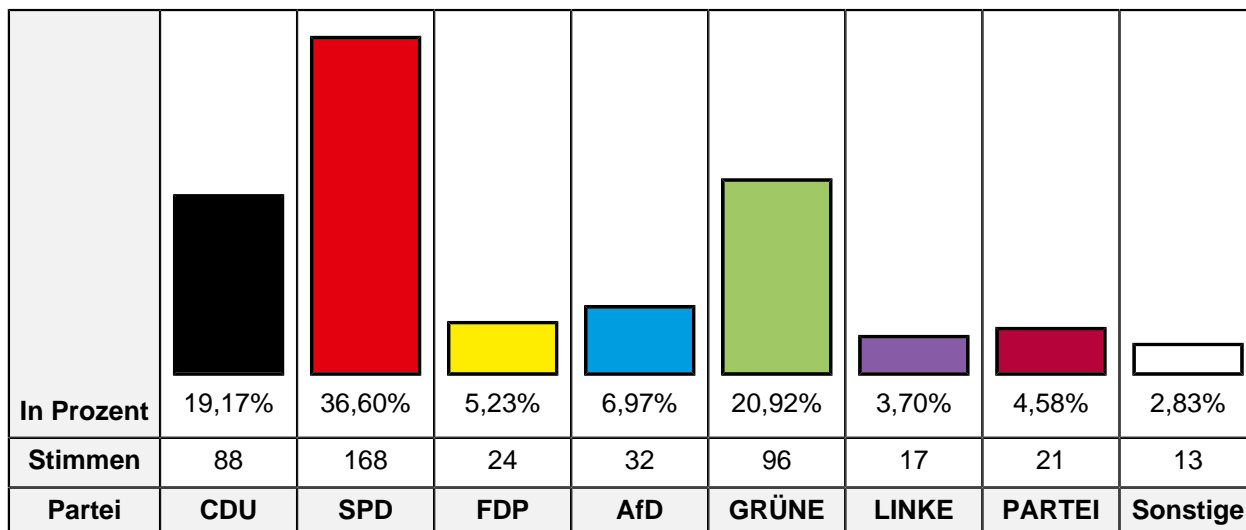
Partei	LTW 2022 Stimmen	LTW 2022 Prozent
PdF	0	0,00%
LfK	1	0,12%
Tierschutzpartei	13	1,57%
Team Todenhöfer	0	0,00%
Volt	2	0,24%

169.0 Briefwahlbezirk 16

Wähler mit Wahlschein 462

Erststimmen

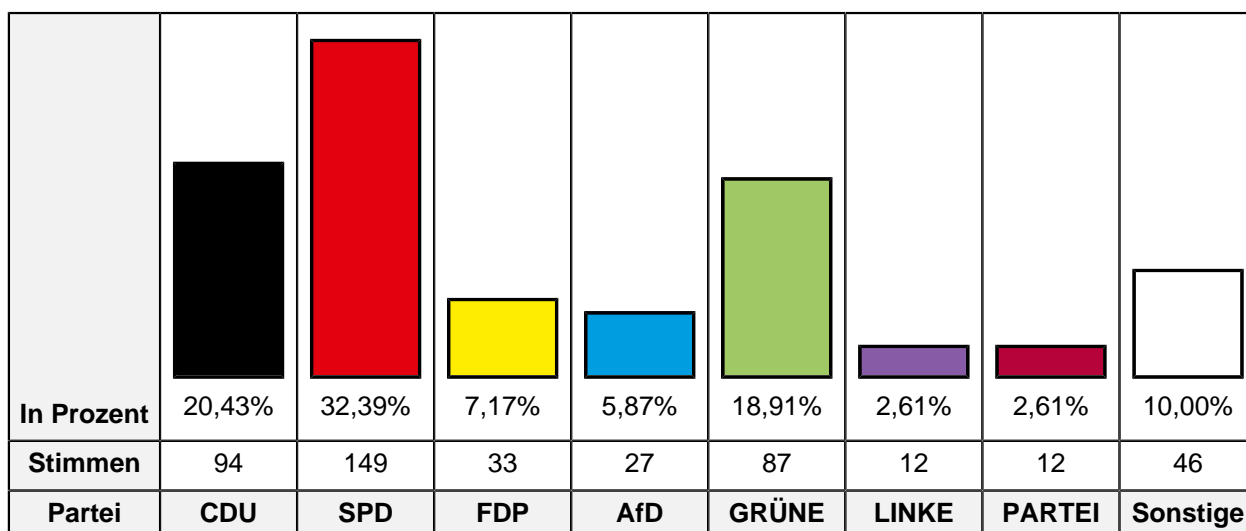
Ungültige Stimmen 3
Gültige Stimmen 459



Partei	LTW 2022 Stimmen	LTW 2022 Prozent
CDU	88	19,17%
SPD	168	36,60%
FDP	24	5,23%
AfD	32	6,97%
GRÜNE	96	20,92%
DIE LINKE	17	3,70%
Die PARTEI	21	4,58%
FREIE WÄHLER	10	2,18%
MLPD	3	0,65%
DKP	0	0,00%

Zweitstimmen

Ungültige Stimmen 2
Gültige Stimmen 460



Partei	LTW 2022 Stimmen	LTW 2022 Prozent
CDU	94	20,43%
SPD	149	32,39%
FDP	33	7,17%
AfD	27	5,87%
GRÜNE	87	18,91%
DIE LINKE	12	2,61%
PIRATEN	7	1,52%
Die PARTEI	12	2,61%
FREIE WÄHLER	7	1,52%
BIG	1	0,22%
ÖDP	0	0,00%
Volksabstimmung	4	0,87%
MLPD	0	0,00%
DIE VIOLETTEN	0	0,00%
Gesundheitsforschung	0	0,00%
ZENTRUM	1	0,22%
DKP	2	0,43%
dieBasis	3	0,65%
DSP	0	0,00%
Die Urbane.	1	0,22%
LIEBE	1	0,22%
FAMILIE	3	0,65%
neo	0	0,00%
Die Humanisten	0	0,00%

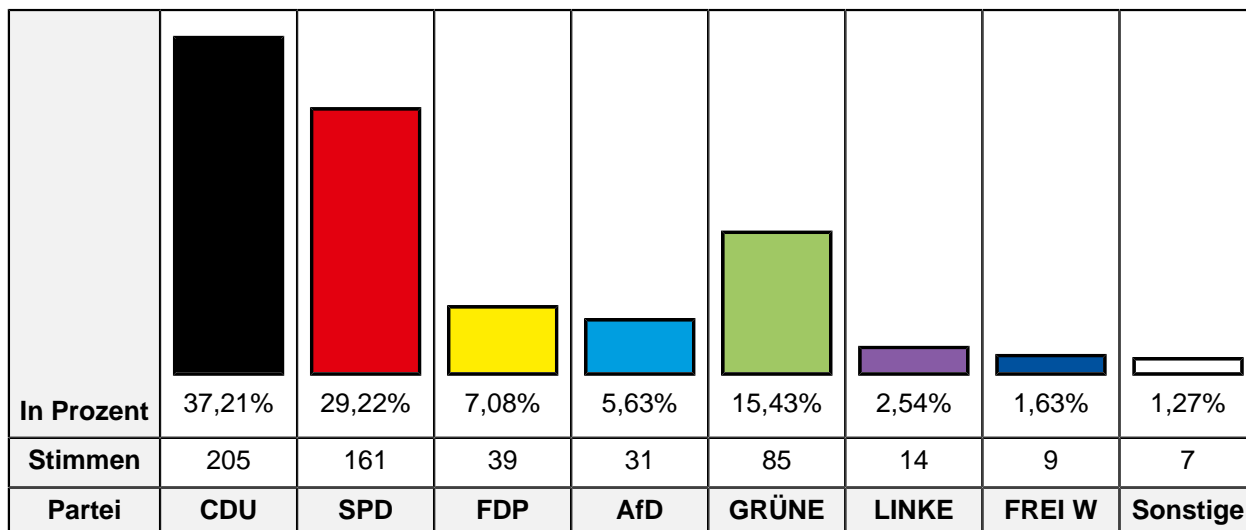
Partei	LTW 2022 Stimmen	LTW 2022 Prozent
PdF	2	0,43%
LfK	0	0,00%
Tierschutzpartei	7	1,52%
Team Todenhöfer	1	0,22%
Volt	6	1,30%

179.0 Briefwahlbezirk 17 (1,4,5)

Wähler mit Wahlschein 555

Erststimmen

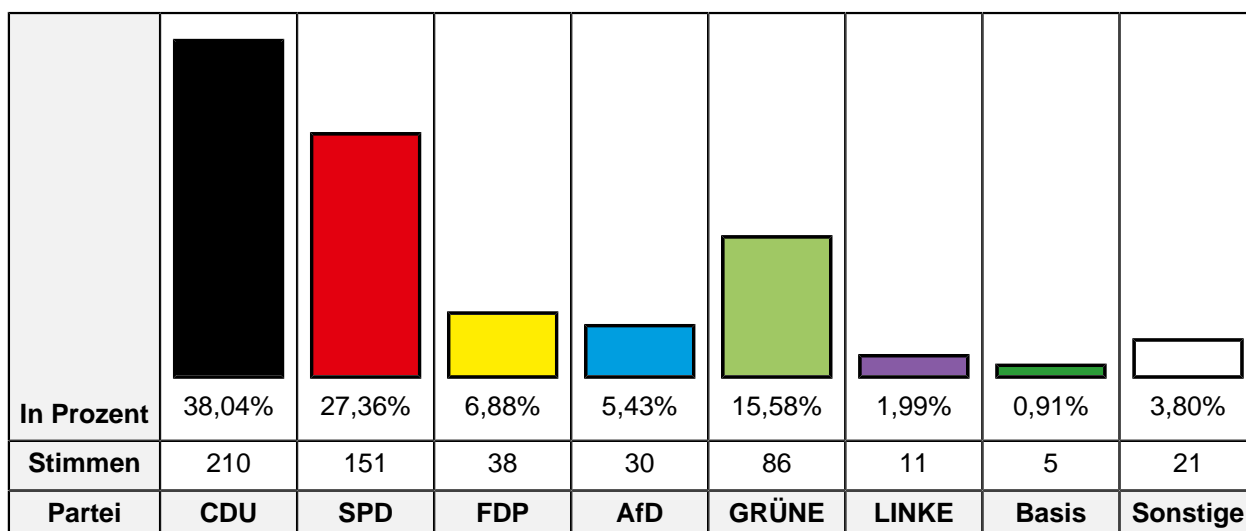
Ungültige Stimmen 4
Gültige Stimmen 551



Partei	LTW 2022 Stimmen	LTW 2022 Prozent
CDU	205	37,21%
SPD	161	29,22%
FDP	39	7,08%
AfD	31	5,63%
GRÜNE	85	15,43%
DIE LINKE	14	2,54%
Die PARTEI	7	1,27%
FREIE WÄHLER	9	1,63%
DKP	0	0,00%

Zweitstimmen

Ungültige Stimmen 3
Gültige Stimmen 552



Partei	LTW 2022 Stimmen	LTW 2022 Prozent
CDU	210	38,04%
SPD	151	27,36%
FDP	38	6,88%
AfD	30	5,43%
GRÜNE	86	15,58%
DIE LINKE	11	1,99%
PIRATEN	3	0,54%
Die PARTEI	4	0,72%
FREIE WÄHLER	3	0,54%
BIG	0	0,00%
ÖDP	0	0,00%
Volksabstimmung	0	0,00%
MLPD	0	0,00%
DIE VIOLETTEN	1	0,18%
Gesundheitsforschung	0	0,00%
ZENTRUM	0	0,00%
DKP	0	0,00%
dieBasis	5	0,91%
DSP	1	0,18%
Die Urbane.	1	0,18%
LIEBE	0	0,00%
FAMILIE	1	0,18%
neo	0	0,00%
Die Humanisten	0	0,00%

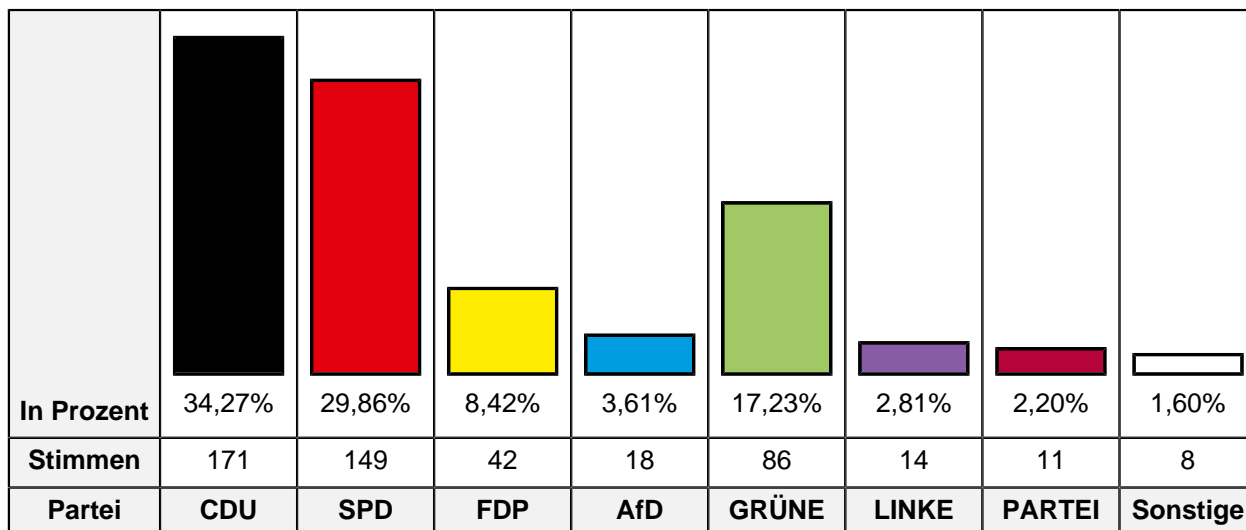
Partei	LTW 2022 Stimmen	LTW 2022 Prozent
PdF	1	0,18%
LfK	0	0,00%
Tierschutzpartei	5	0,91%
Team Todenhöfer	0	0,00%
Volt	1	0,18%

179.1 Briefwahlbezirk 17 (2,3)

Wähler mit Wahlschein 503

Erststimmen

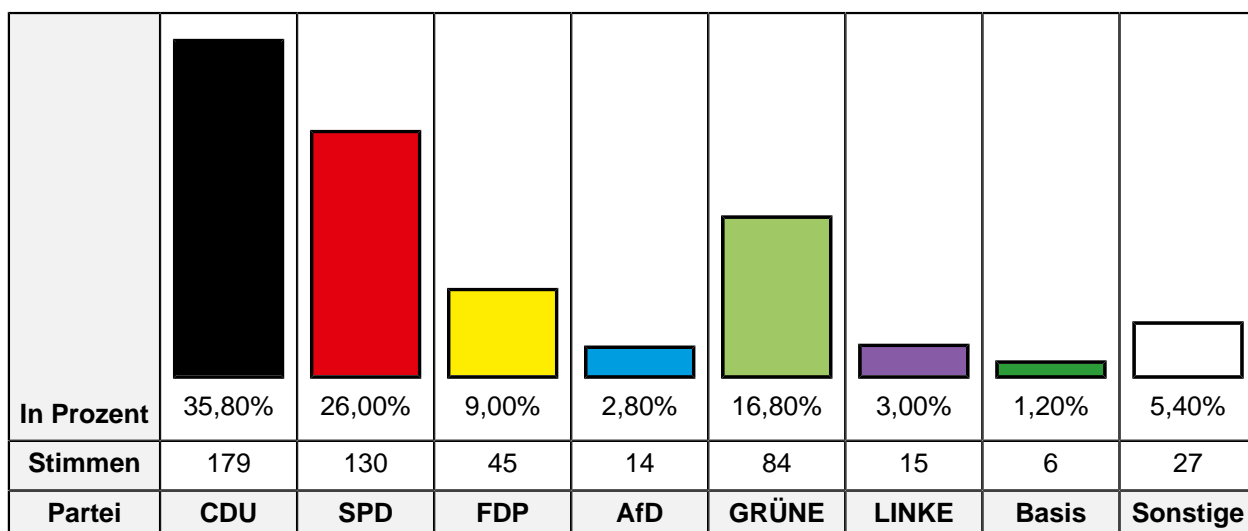
Ungültige Stimmen 4
Gültige Stimmen 499



Partei	LTW 2022 Stimmen	LTW 2022 Prozent
CDU	171	34,27%
SPD	149	29,86%
FDP	42	8,42%
AfD	18	3,61%
GRÜNE	86	17,23%
DIE LINKE	14	2,81%
Die PARTEI	11	2,20%
FREIE WÄHLER	6	1,20%
DKP	2	0,40%

Zweitstimmen

Ungültige Stimmen 3
Gültige Stimmen 500



Partei	LTW 2022 Stimmen	LTW 2022 Prozent
CDU	179	35,80%
SPD	130	26,00%
FDP	45	9,00%
AfD	14	2,80%
GRÜNE	84	16,80%
DIE LINKE	15	3,00%
PIRATEN	2	0,40%
Die PARTEI	5	1,00%
FREIE WÄHLER	2	0,40%
BIG	1	0,20%
ÖDP	1	0,20%
Volksabstimmung	1	0,20%
MLPD	0	0,00%
DIE VIOLETTEN	0	0,00%
Gesundheitsforschung	2	0,40%
ZENTRUM	0	0,00%
DKP	1	0,20%
dieBasis	6	1,20%
DSP	0	0,00%
Die Urbane.	0	0,00%
LIEBE	0	0,00%
FAMILIE	1	0,20%
neo	0	0,00%
Die Humanisten	1	0,20%

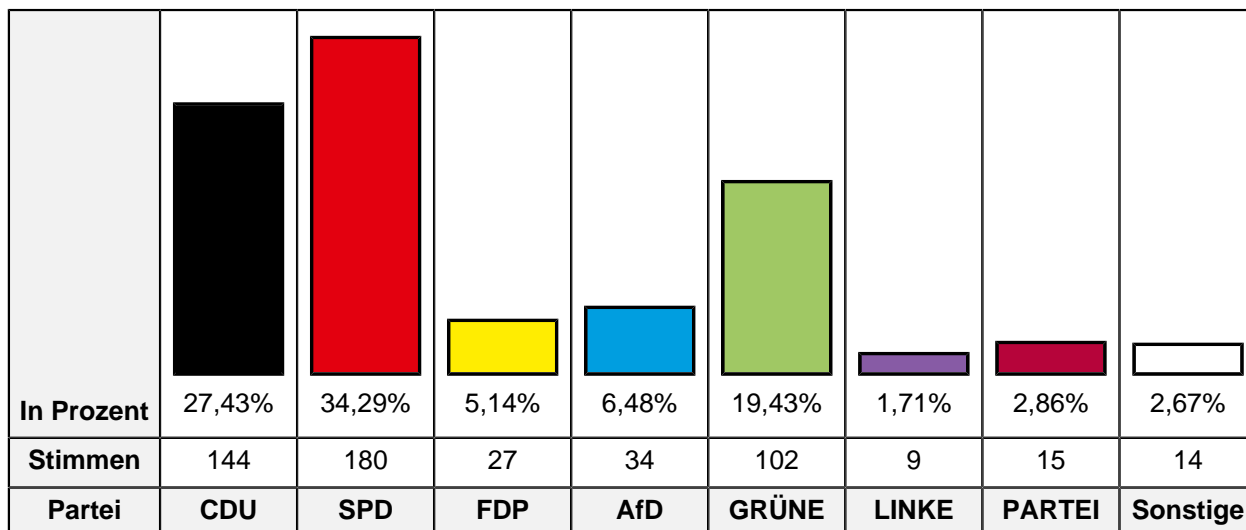
Partei	LTW 2022 Stimmen	LTW 2022 Prozent
PdF	3	0,60%
LfK	2	0,40%
Tierschutzpartei	5	1,00%
Team Todenhöfer	0	0,00%
Volt	0	0,00%

189.0 Briefwahlbezirk 18

Wähler mit Wahlschein 531

Erststimmen

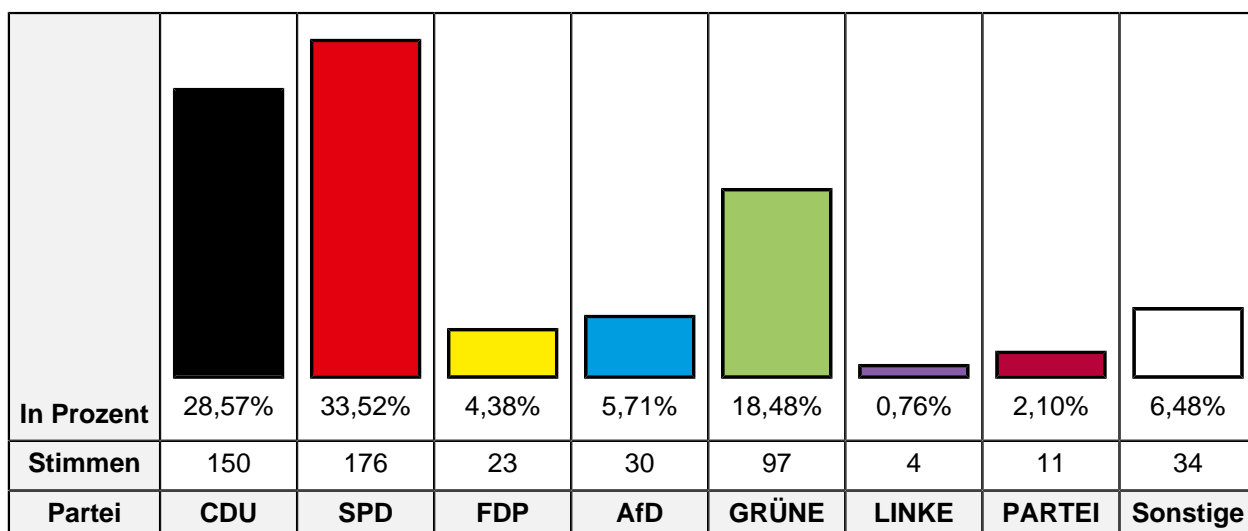
Ungültige Stimmen 6
Gültige Stimmen 525



Partei	LTW 2022 Stimmen	LTW 2022 Prozent
CDU	144	27,43%
SPD	180	34,29%
FDP	27	5,14%
AfD	34	6,48%
GRÜNE	102	19,43%
DIE LINKE	9	1,71%
Die PARTEI	15	2,86%
FREIE WÄHLER	10	1,90%
MLPD	2	0,38%
DKP	2	0,38%

Zweitstimmen

Ungültige Stimmen 6
Gültige Stimmen 525



Partei	LTW 2022 Stimmen	LTW 2022 Prozent
CDU	150	28,57%
SPD	176	33,52%
FDP	23	4,38%
AfD	30	5,71%
GRÜNE	97	18,48%
DIE LINKE	4	0,76%
PIRATEN	2	0,38%
Die PARTEI	11	2,10%
FREIE WÄHLER	8	1,52%
BIG	2	0,38%
ÖDP	2	0,38%
Volksabstimmung	2	0,38%
MLPD	2	0,38%
DIE VIOLETTEN	0	0,00%
Gesundheitsforschung	0	0,00%
ZENTRUM	1	0,19%
DKP	1	0,19%
dieBasis	3	0,57%
DSP	0	0,00%
Die Urbane.	0	0,00%
LIEBE	0	0,00%
FAMILIE	0	0,00%
neo	0	0,00%
Die Humanisten	2	0,38%

Partei	LTW 2022 Stimmen	LTW 2022 Prozent
PdF	0	0,00%
LfK	0	0,00%
Tierschutzpartei	4	0,76%
Team Todenhöfer	3	0,57%
Volt	2	0,38%

199.0 Briefwahlbezirk 19

Wähler mit Wahlschein 558

Erststimmen

Ungültige Stimmen 5

Gültige Stimmen 553

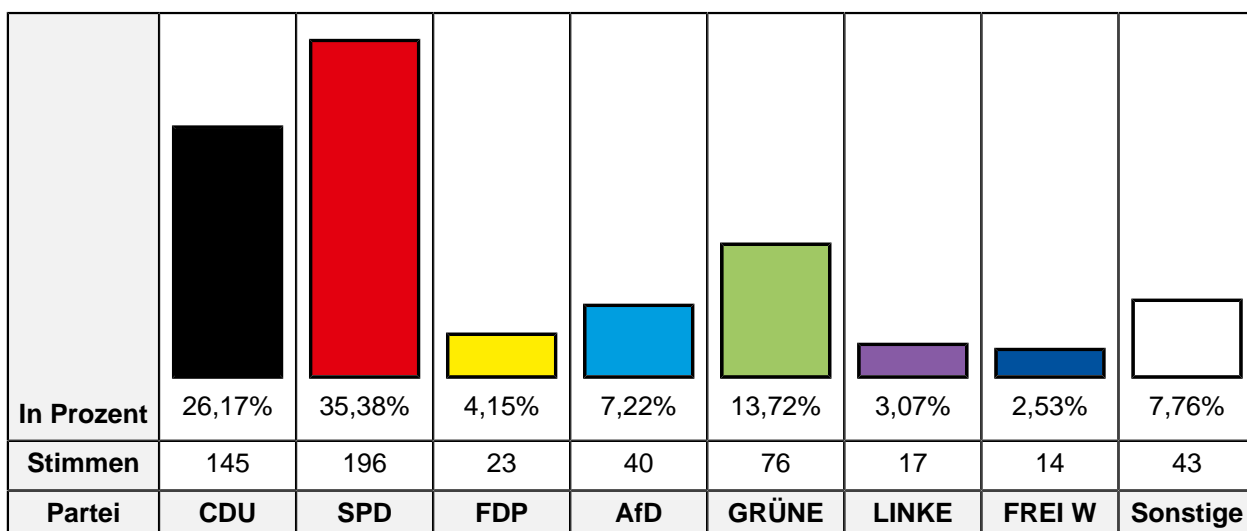
In Prozent	25,14%	36,89%	5,24%	7,78%	14,10%	2,89%	4,52%	3,44%
Stimmen	139	204	29	43	78	16	25	19
Partei	CDU	SPD	FDP	AfD	GRÜNE	LINKE	FREI W	Sonstige

Partei	LTW 2022 Stimmen	LTW 2022 Prozent
CDU	139	25,14%
SPD	204	36,89%
FDP	29	5,24%
AfD	43	7,78%
GRÜNE	78	14,10%
DIE LINKE	16	2,89%
Die PARTEI	14	2,53%
FREIE WÄHLER	25	4,52%
MLPD	0	0,00%
DKP	5	0,90%

Zweitstimmen

Ungültige Stimmen 4

Gültige Stimmen 554



Partei	LTW 2022 Stimmen	LTW 2022 Prozent
CDU	145	26,17%
SPD	196	35,38%
FDP	23	4,15%
AfD	40	7,22%
GRÜNE	76	13,72%
DIE LINKE	17	3,07%
PIRATEN	4	0,72%
Die PARTEI	3	0,54%
FREIE WÄHLER	14	2,53%
BIG	2	0,36%
ÖDP	2	0,36%
Volksabstimmung	0	0,00%
MLPD	0	0,00%
DIE VIOLETTEN	0	0,00%
Gesundheitsforschung	0	0,00%
ZENTRUM	0	0,00%
DKP	2	0,36%
dieBasis	7	1,26%
DSP	0	0,00%
Die Urbane.	1	0,18%
LIEBE	1	0,18%
FAMILIE	0	0,00%
neo	1	0,18%
Die Humanisten	0	0,00%

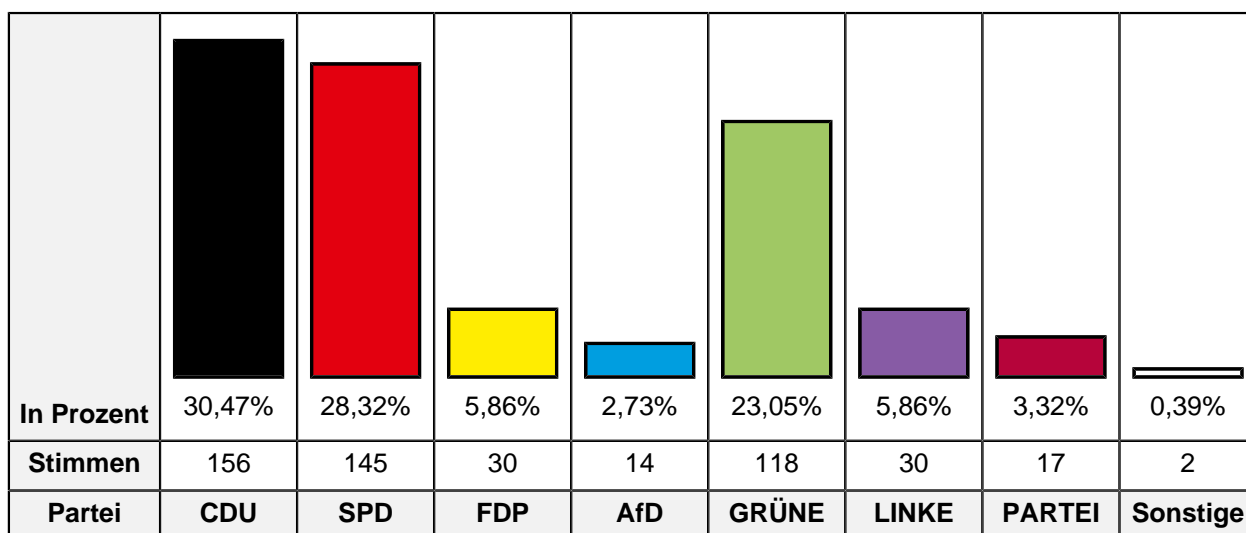
Partei	LTW 2022 Stimmen	LTW 2022 Prozent
PdF	1	0,18%
LfK	0	0,00%
Tierschutzpartei	13	2,35%
Team Todenhöfer	4	0,72%
Volt	2	0,36%

209.0 Briefwahlbezirk 20

Wähler mit Wahlschein 516

Erststimmen

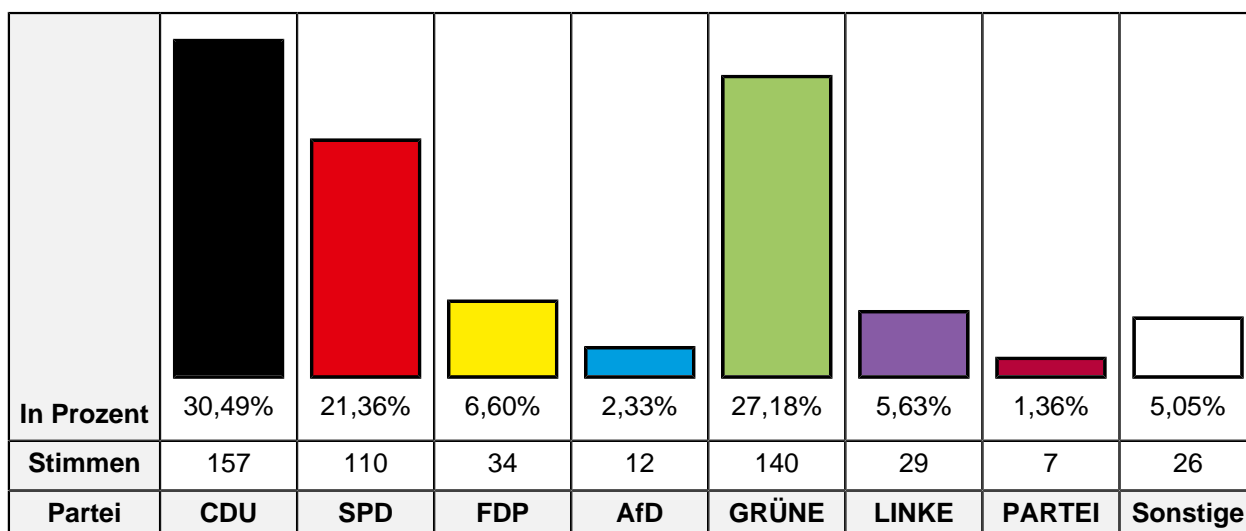
Ungültige Stimmen 4
Gültige Stimmen 512



Partei	LTW 2022 Stimmen	LTW 2022 Prozent
CDU	156	30,47%
SPD	145	28,32%
FDP	30	5,86%
AfD	14	2,73%
GRÜNE	118	23,05%
DIE LINKE	30	5,86%
Die PARTEI	17	3,32%
FREIE WÄHLER	1	0,20%
DKP	1	0,20%

Zweitstimmen

Ungültige Stimmen 1
Gültige Stimmen 515



Partei	LTW 2022 Stimmen	LTW 2022 Prozent
CDU	157	30,49%
SPD	110	21,36%
FDP	34	6,60%
AfD	12	2,33%
GRÜNE	140	27,18%
DIE LINKE	29	5,63%
PIRATEN	2	0,39%
Die PARTEI	7	1,36%
FREIE WÄHLER	1	0,19%
BIG	0	0,00%
ÖDP	0	0,00%
Volksabstimmung	1	0,19%
MLPD	0	0,00%
DIE VIOLETTEN	1	0,19%
Gesundheitsforschung	1	0,19%
ZENTRUM	0	0,00%
DKP	0	0,00%
dieBasis	7	1,36%
DSP	0	0,00%
Die Urbane.	0	0,00%
LIEBE	1	0,19%
FAMILIE	0	0,00%
neo	0	0,00%
Die Humanisten	1	0,19%

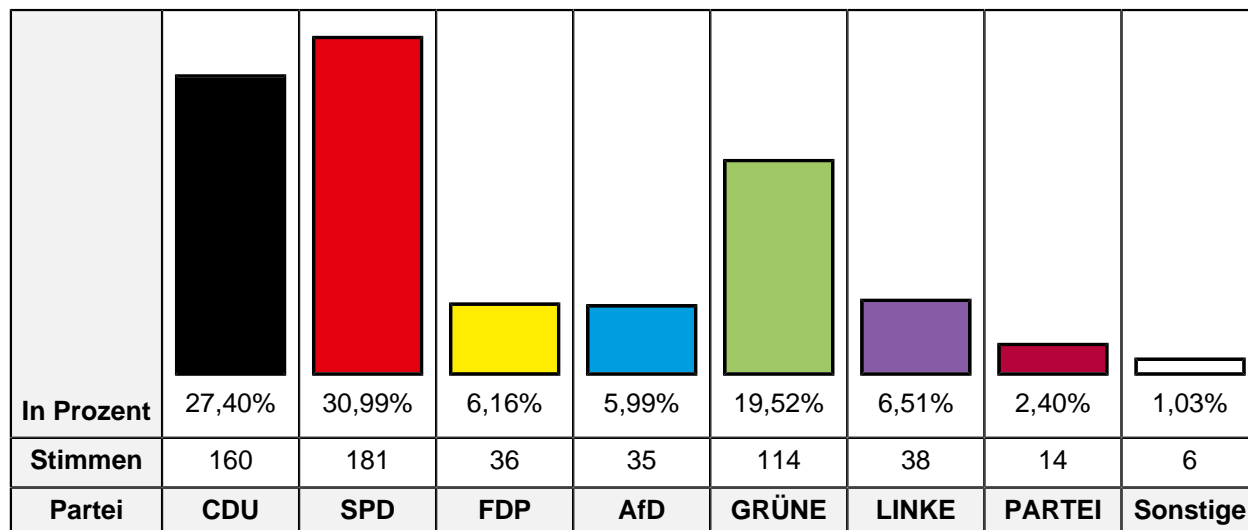
Partei	LTW 2022 Stimmen	LTW 2022 Prozent
PdF	1	0,19%
LfK	0	0,00%
Tierschutzpartei	6	1,17%
Team Todenhöfer	3	0,58%
Volt	1	0,19%

219.0 Briefwahlbezirk 21

Wähler mit Wahlschein 591

Erststimmen

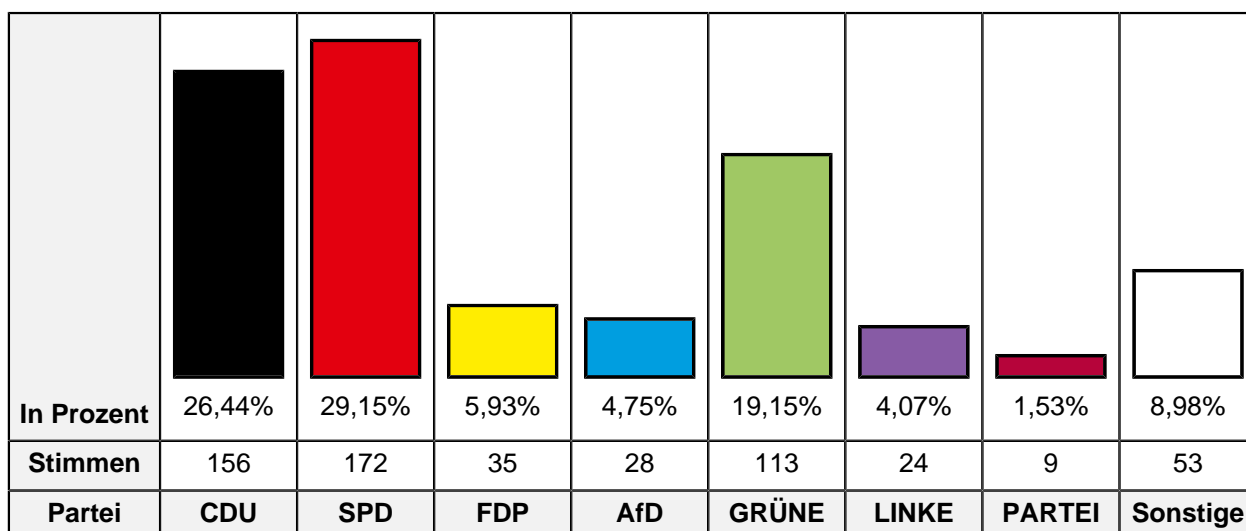
Ungültige Stimmen 7
Gültige Stimmen 584



Partei	LTW 2022 Stimmen	LTW 2022 Prozent
CDU	160	27,40%
SPD	181	30,99%
FDP	36	6,16%
AfD	35	5,99%
GRÜNE	114	19,52%
DIE LINKE	38	6,51%
Die PARTEI	14	2,40%
FREIE WÄHLER	5	0,86%
DKP	1	0,17%

Zweitstimmen

Ungültige Stimmen 1
Gültige Stimmen 590



Partei	LTW 2022 Stimmen	LTW 2022 Prozent
CDU	156	26,44%
SPD	172	29,15%
FDP	35	5,93%
AfD	28	4,75%
GRÜNE	113	19,15%
DIE LINKE	24	4,07%
PIRATEN	6	1,02%
Die PARTEI	9	1,53%
FREIE WÄHLER	3	0,51%
BIG	1	0,17%
ÖDP	0	0,00%
Volksabstimmung	1	0,17%
MLPD	0	0,00%
DIE VIOLETTEN	0	0,00%
Gesundheitsforschung	2	0,34%
ZENTRUM	1	0,17%
DKP	0	0,00%
dieBasis	9	1,53%
DSP	0	0,00%
Die Urbane.	1	0,17%
LIEBE	5	0,85%
FAMILIE	6	1,02%
neo	1	0,17%
Die Humanisten	0	0,00%

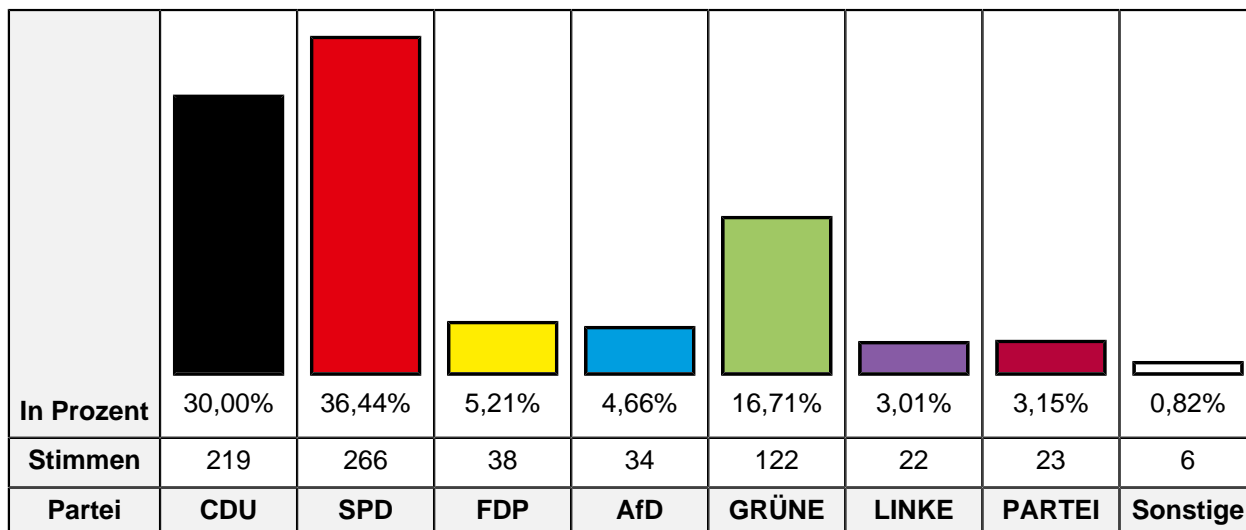
Partei	LTW 2022 Stimmen	LTW 2022 Prozent
PdF	1	0,17%
LfK	1	0,17%
Tierschutzpartei	6	1,02%
Team Todenhöfer	1	0,17%
Volt	8	1,36%

229.0 Briefwahlbezirk 22

Wähler mit Wahlschein 736

Erststimmen

Ungültige Stimmen 6
Gültige Stimmen 730



Partei	LTW 2022 Stimmen	LTW 2022 Prozent
CDU	219	30,00%
SPD	266	36,44%
FDP	38	5,21%
AfD	34	4,66%
GRÜNE	122	16,71%
DIE LINKE	22	3,01%
Die PARTEI	23	3,15%
FREIE WÄHLER	6	0,82%
DKP	0	0,00%

Zweitstimmen

Ungültige Stimmen 4
Gültige Stimmen 732

In Prozent	30,46% 31,69% 6,83% 4,64% 17,62% 2,60% 2,05% 4,10%
Stimmen	223 232 50 34 129 19 15 30
Partei	CDU SPD FDP AfD GRÜNE LINKE PARTEI Sonstige

Partei	LTW 2022 Stimmen	LTW 2022 Prozent
CDU	223	30,46%
SPD	232	31,69%
FDP	50	6,83%
AfD	34	4,64%
GRÜNE	129	17,62%
DIE LINKE	19	2,60%
PIRATEN	1	0,14%
Die PARTEI	15	2,05%
FREIE WÄHLER	5	0,68%
BIG	0	0,00%
ÖDP	1	0,14%
Volksabstimmung	0	0,00%
MLPD	0	0,00%
DIE VIOLETTEN	1	0,14%
Gesundheitsforschung	2	0,27%
ZENTRUM	1	0,14%
DKP	0	0,00%
dieBasis	5	0,68%
DSP	0	0,00%
Die Urbane.	0	0,00%
LIEBE	1	0,14%
FAMILIE	0	0,00%
neo	0	0,00%
Die Humanisten	3	0,41%

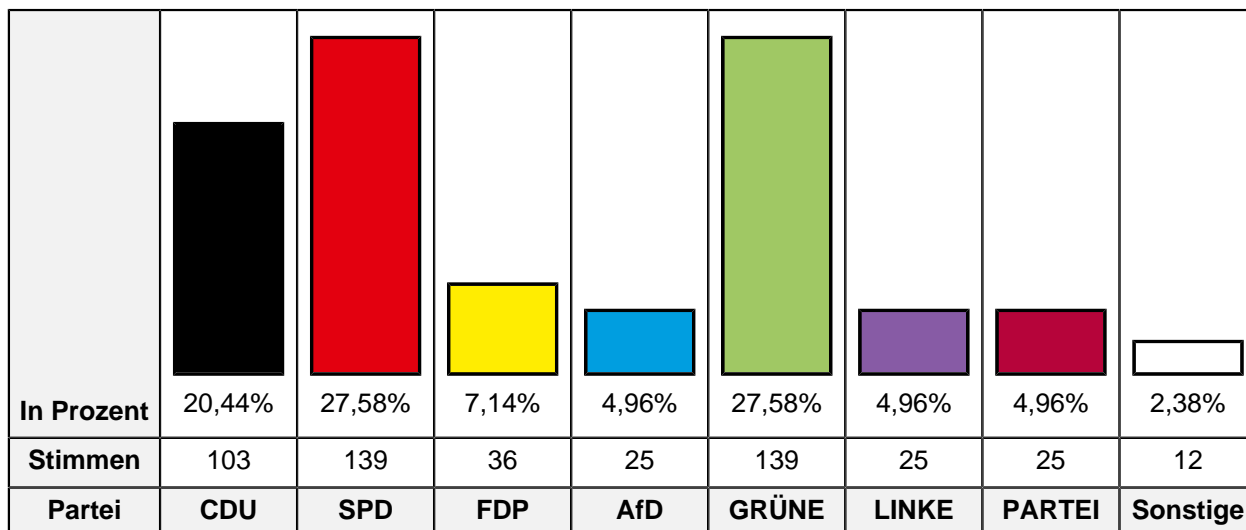
Partei	LTW 2022 Stimmen	LTW 2022 Prozent
PdF	1	0,14%
LfK	2	0,27%
Tierschutzpartei	6	0,82%
Team Todenhöfer	0	0,00%
Volt	1	0,14%

239.0 Briefwahlbezirk 23

Wähler mit Wahlschein 510

Erststimmen

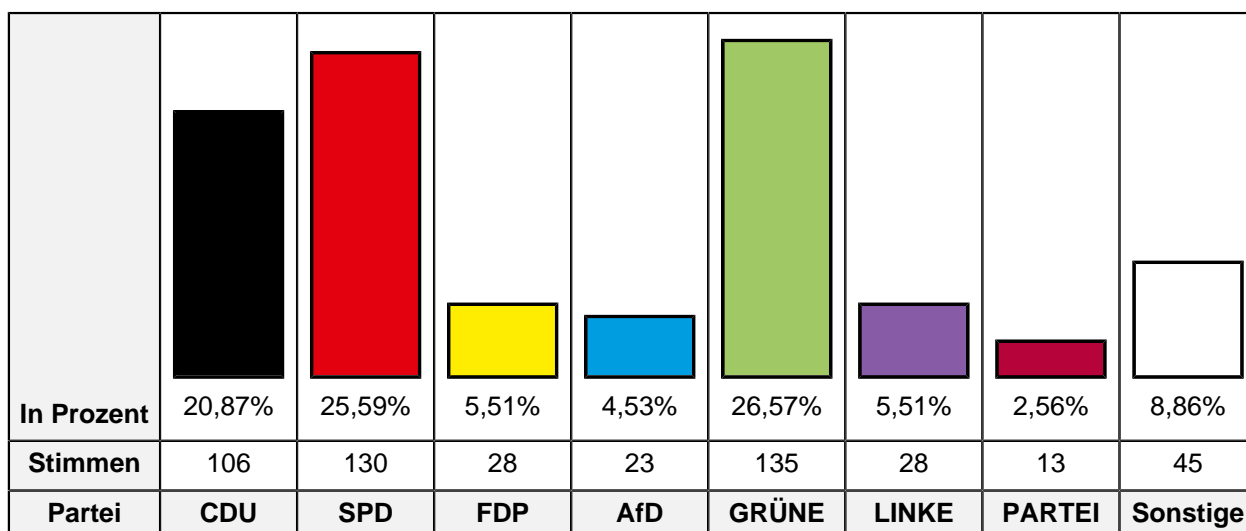
Ungültige Stimmen 6
Gültige Stimmen 504



Partei	LTW 2022 Stimmen	LTW 2022 Prozent
CDU	103	20,44%
SPD	139	27,58%
FDP	36	7,14%
AfD	25	4,96%
GRÜNE	139	27,58%
DIE LINKE	25	4,96%
Die PARTEI	25	4,96%
FREIE WÄHLER	10	1,98%
MLPD	1	0,20%
DKP	1	0,20%

Zweitstimmen

Ungültige Stimmen 2
Gültige Stimmen 508



Partei	LTW 2022 Stimmen	LTW 2022 Prozent
CDU	106	20,87%
SPD	130	25,59%
FDP	28	5,51%
AfD	23	4,53%
GRÜNE	135	26,57%
DIE LINKE	28	5,51%
PIRATEN	4	0,79%
Die PARTEI	13	2,56%
FREIE WÄHLER	7	1,38%
BIG	1	0,20%
ÖDP	2	0,39%
Volksabstimmung	2	0,39%
MLPD	1	0,20%
DIE VIOLETTEN	0	0,00%
Gesundheitsforschung	0	0,00%
ZENTRUM	0	0,00%
DKP	0	0,00%
dieBasis	9	1,77%
DSP	0	0,00%
Die Urbane.	1	0,20%
LIEBE	1	0,20%
FAMILIE	2	0,39%
neo	1	0,20%
Die Humanisten	1	0,20%

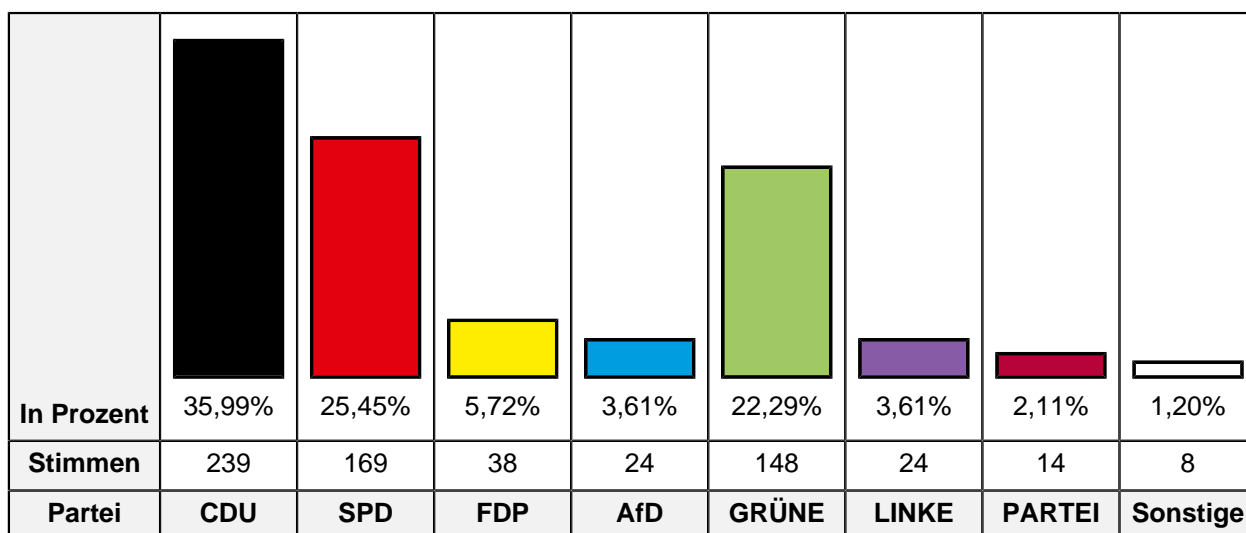
Partei	LTW 2022 Stimmen	LTW 2022 Prozent
PdF	0	0,00%
LfK	1	0,20%
Tierschutzpartei	8	1,57%
Team Todenhöfer	2	0,39%
Volt	2	0,39%

249.0 Briefwahlbezirk 24

Wähler mit Wahlschein 670

Erststimmen

Ungültige Stimmen 6
Gültige Stimmen 664



Partei	LTW 2022 Stimmen	LTW 2022 Prozent
CDU	239	35,99%
SPD	169	25,45%
FDP	38	5,72%
AfD	24	3,61%
GRÜNE	148	22,29%
DIE LINKE	24	3,61%
Die PARTEI	14	2,11%
FREIE WÄHLER	7	1,05%
DKP	1	0,15%

Zweitstimmen

Ungültige Stimmen 6
Gültige Stimmen 664

In Prozent	36,14% 23,19% 6,02% 3,92% 21,54% 2,26% 1,66% 5,27%
Stimmen	240 154 40 26 143 15 11 35
Partei	CDU SPD FDP AfD GRÜNE LINKE PARTEI Sonstige

Partei	LTW 2022 Stimmen	LTW 2022 Prozent
CDU	240	36,14%
SPD	154	23,19%
FDP	40	6,02%
AfD	26	3,92%
GRÜNE	143	21,54%
DIE LINKE	15	2,26%
PIRATEN	2	0,30%
Die PARTEI	11	1,66%
FREIE WÄHLER	2	0,30%
BIG	0	0,00%
ÖDP	1	0,15%
Volksabstimmung	1	0,15%
MLPD	0	0,00%
DIE VIOLETTEN	0	0,00%
Gesundheitsforschung	1	0,15%
ZENTRUM	1	0,15%
DKP	0	0,00%
dieBasis	2	0,30%
DSP	1	0,15%
Die Urbane.	1	0,15%
LIEBE	2	0,30%
FAMILIE	6	0,90%
neo	1	0,15%
Die Humanisten	0	0,00%

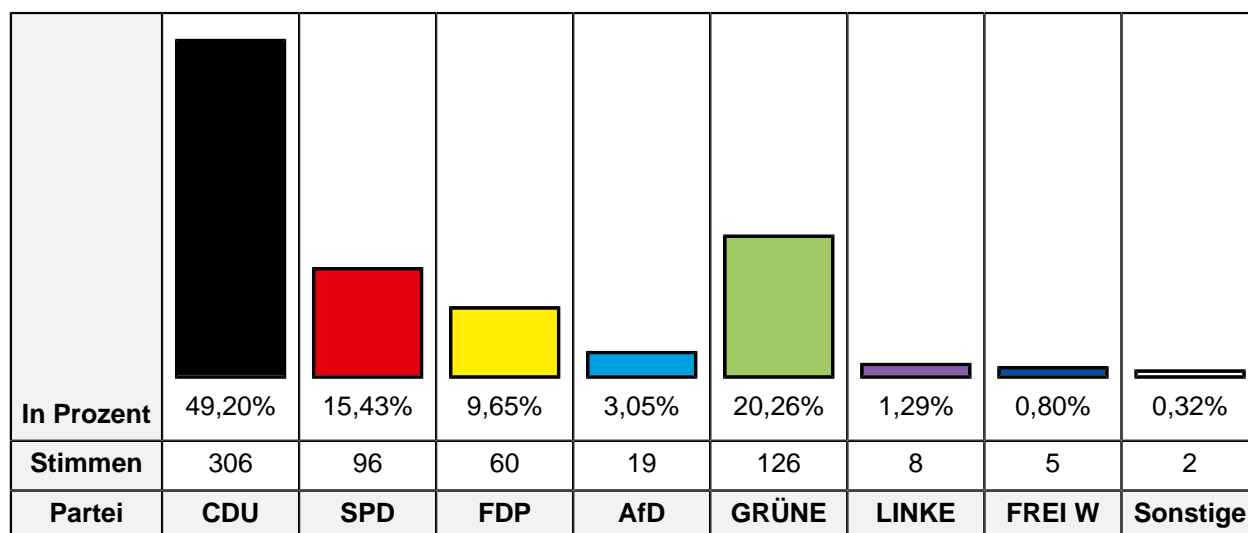
Partei	LTW 2022 Stimmen	LTW 2022 Prozent
PdF	0	0,00%
LfK	0	0,00%
Tierschutzpartei	8	1,20%
Team Todenhöfer	1	0,15%
Volt	5	0,75%

249.1 Briefwahlbezirk 24 (4,5,6)

Wähler mit Wahlschein 628

Erststimmen

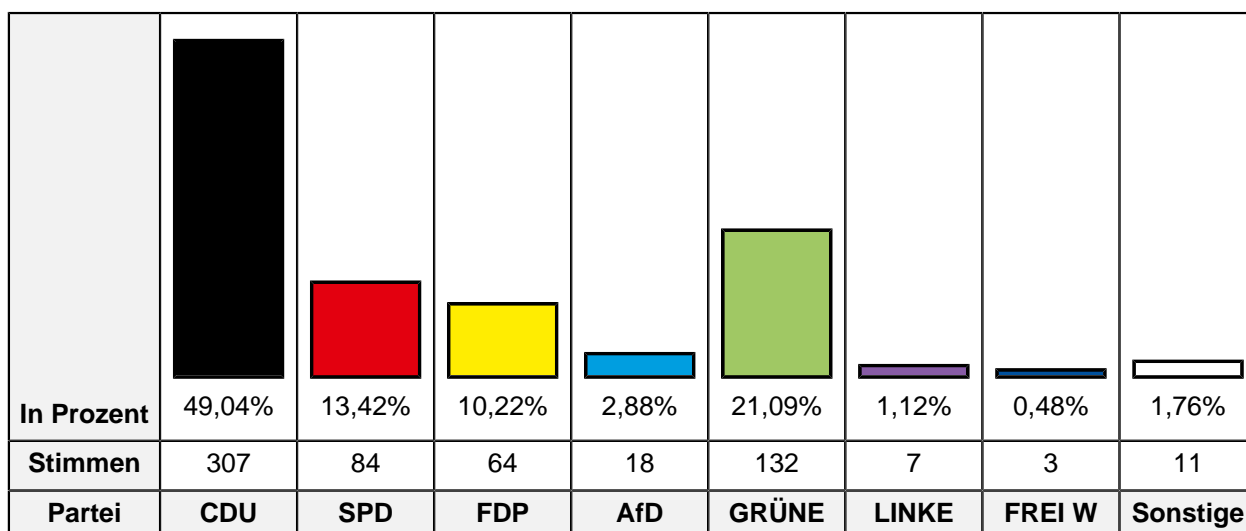
Ungültige Stimmen 6
Gültige Stimmen 622



Partei	LTW 2022 Stimmen	LTW 2022 Prozent
CDU	306	49,20%
SPD	96	15,43%
FDP	60	9,65%
AfD	19	3,05%
GRÜNE	126	20,26%
DIE LINKE	8	1,29%
Die PARTEI	2	0,32%
FREIE WÄHLER	5	0,80%
DKP	0	0,00%

Zweitstimmen

Ungültige Stimmen 2
Gültige Stimmen 626



Partei	LTW 2022 Stimmen	LTW 2022 Prozent
CDU	307	49,04%
SPD	84	13,42%
FDP	64	10,22%
AfD	18	2,88%
GRÜNE	132	21,09%
DIE LINKE	7	1,12%
PIRATEN	2	0,32%
Die PARTEI	1	0,16%
FREIE WÄHLER	3	0,48%
BIG	0	0,00%
ÖDP	2	0,32%
Volksabstimmung	0	0,00%
MLPD	0	0,00%
DIE VIOLETTEN	0	0,00%
Gesundheitsforschung	1	0,16%
ZENTRUM	0	0,00%
DKP	0	0,00%
dieBasis	0	0,00%
DSP	0	0,00%
Die Urbane.	1	0,16%
LIEBE	0	0,00%
FAMILIE	1	0,16%
neo	0	0,00%
Die Humanisten	1	0,16%

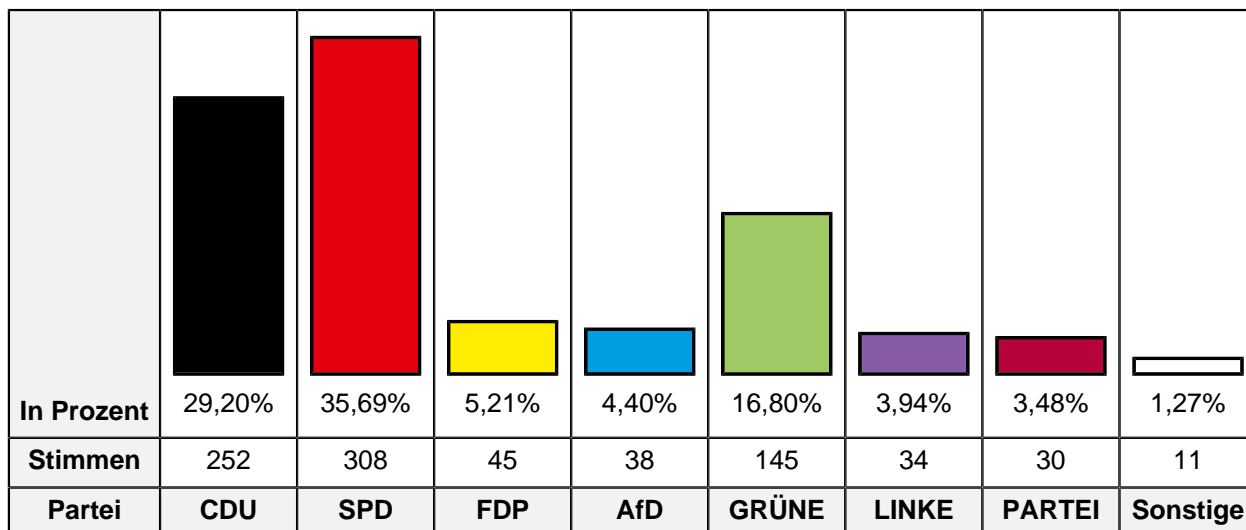
Partei	LTW 2022 Stimmen	LTW 2022 Prozent
PdF	0	0,00%
LfK	0	0,00%
Tierschutzpartei	1	0,16%
Team Todenhöfer	0	0,00%
Volt	1	0,16%

259.0 Briefwahlbezirk 25

Wähler mit Wahlschein 867

Erststimmen

Ungültige Stimmen 4
Gültige Stimmen 863



Partei	LTW 2022 Stimmen	LTW 2022 Prozent
CDU	252	29,20%
SPD	308	35,69%
FDP	45	5,21%
AfD	38	4,40%
GRÜNE	145	16,80%
DIE LINKE	34	3,94%
Die PARTEI	30	3,48%
FREIE WÄHLER	10	1,16%
DKP	1	0,12%

Zweitstimmen

Ungültige Stimmen 3
Gültige Stimmen 864

In Prozent	29,51% 28,24% 6,13% 4,86% 19,79% 3,70% 1,74% 6,02%
Stimmen	255 244 53 42 171 32 15 52
Partei	CDU SPD FDP AfD GRÜNE LINKE PARTEI Sonstige

Partei	LTW 2022 Stimmen	LTW 2022 Prozent
CDU	255	29,51%
SPD	244	28,24%
FDP	53	6,13%
AfD	42	4,86%
GRÜNE	171	19,79%
DIE LINKE	32	3,70%
PIRATEN	5	0,58%
Die PARTEI	15	1,74%
FREIE WÄHLER	8	0,93%
BIG	0	0,00%
ÖDP	0	0,00%
Volksabstimmung	0	0,00%
MLPD	1	0,12%
DIE VIOLETTEN	0	0,00%
Gesundheitsforschung	1	0,12%
ZENTRUM	1	0,12%
DKP	0	0,00%
dieBasis	9	1,04%
DSP	1	0,12%
Die Urbane.	3	0,35%
LIEBE	0	0,00%
FAMILIE	2	0,23%
neo	1	0,12%
Die Humanisten	1	0,12%

Partei	LTW 2022 Stimmen	LTW 2022 Prozent
PdF	0	0,00%
LfK	1	0,12%
Tierschutzpartei	12	1,39%
Team Todenhöfer	2	0,23%
Volt	4	0,46%

269.0 Briefwahlbezirk 26 (26.1,26.4)

Wähler mit Wahlschein 951

Erststimmen

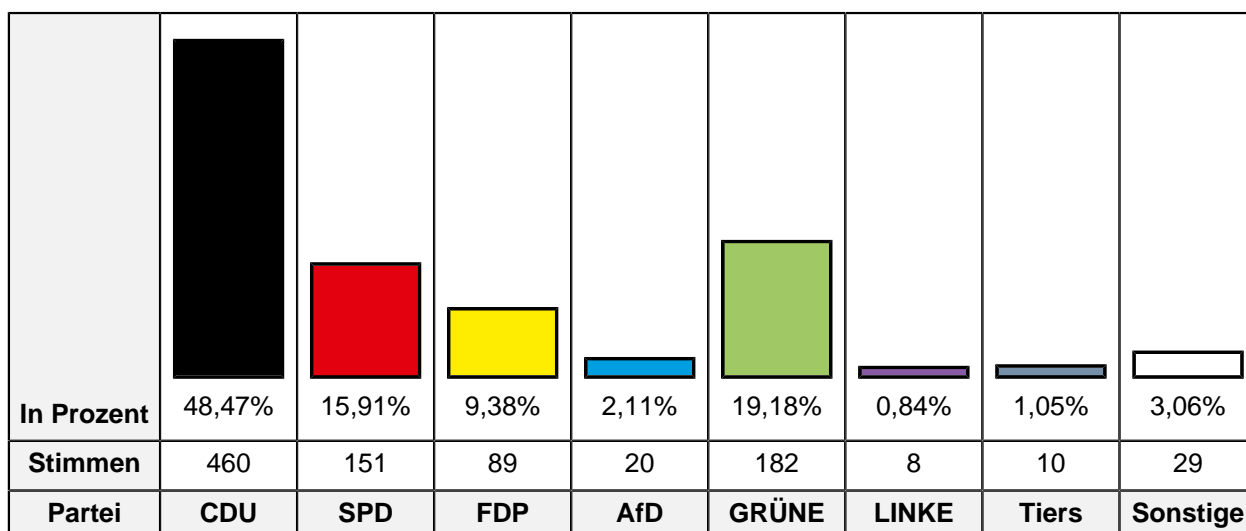
Ungültige Stimmen 8
Gültige Stimmen 943

In Prozent	47,61%	17,82%	9,33%	2,12%	20,47%	0,85%	1,48%	0,32%
Stimmen	449	168	88	20	193	8	14	3
Partei	CDU	SPD	FDP	AfD	GRÜNE	LINKE	PARTEI	Sonstige

Partei	LTW 2022 Stimmen	LTW 2022 Prozent
CDU	449	47,61%
SPD	168	17,82%
FDP	88	9,33%
AfD	20	2,12%
GRÜNE	193	20,47%
DIE LINKE	8	0,85%
Die PARTEI	14	1,48%
FREIE WÄHLER	3	0,32%
DKP	0	0,00%

Zweitstimmen

Ungültige Stimmen 2
Gültige Stimmen 949



Partei	LTW 2022 Stimmen	LTW 2022 Prozent
CDU	460	48,47%
SPD	151	15,91%
FDP	89	9,38%
AfD	20	2,11%
GRÜNE	182	19,18%
DIE LINKE	8	0,84%
PIRATEN	4	0,42%
Die PARTEI	7	0,74%
FREIE WÄHLER	3	0,32%
BIG	0	0,00%
ÖDP	2	0,21%
Volksabstimmung	1	0,11%
MLPD	0	0,00%
DIE VIOLETTEN	0	0,00%
Gesundheitsforschung	0	0,00%
ZENTRUM	0	0,00%
DKP	0	0,00%
dieBasis	6	0,63%
DSP	0	0,00%
Die Urbane.	1	0,11%
LIEBE	1	0,11%
FAMILIE	1	0,11%
neo	0	0,00%
Die Humanisten	0	0,00%

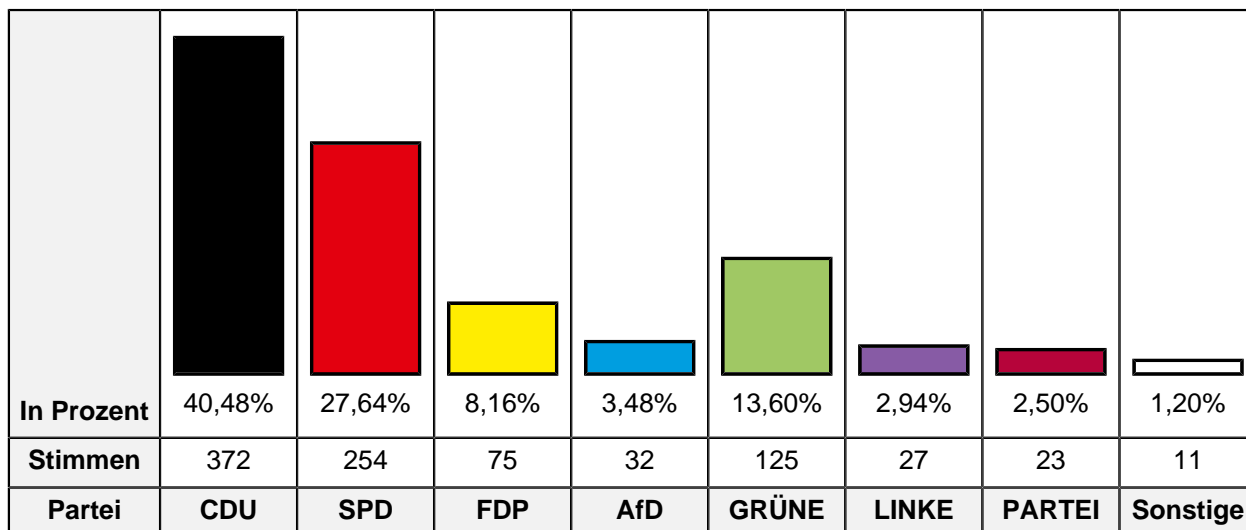
Partei	LTW 2022 Stimmen	LTW 2022 Prozent
PdF	0	0,00%
LfK	0	0,00%
Tierschutzpartei	10	1,05%
Team Todenhöfer	0	0,00%
Volt	3	0,32%

269.1 Briefwahlbezirk 26 (26.2,26.3,26.5)

Wähler mit Wahlschein 921

Erststimmen

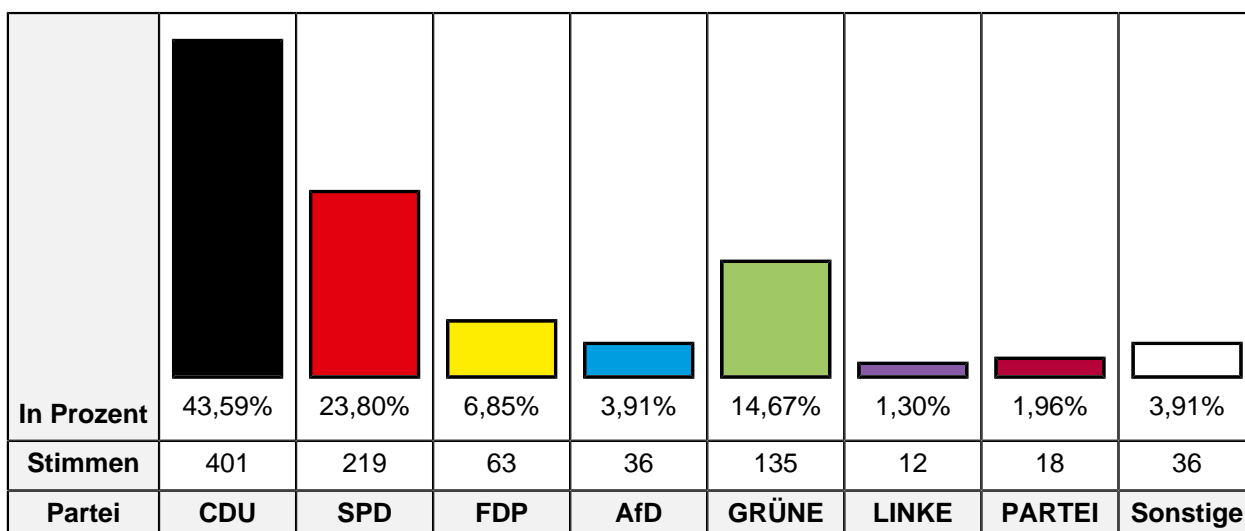
Ungültige Stimmen 2
Gültige Stimmen 919



Partei	LTW 2022 Stimmen	LTW 2022 Prozent
CDU	372	40,48%
SPD	254	27,64%
FDP	75	8,16%
AfD	32	3,48%
GRÜNE	125	13,60%
DIE LINKE	27	2,94%
Die PARTEI	23	2,50%
FREIE WÄHLER	11	1,20%
DKP	0	0,00%

Zweitstimmen

Ungültige Stimmen 1
Gültige Stimmen 920



Partei	LTW 2022 Stimmen	LTW 2022 Prozent
CDU	401	43,59%
SPD	219	23,80%
FDP	63	6,85%
AfD	36	3,91%
GRÜNE	135	14,67%
DIE LINKE	12	1,30%
PIRATEN	1	0,11%
Die PARTEI	18	1,96%
FREIE WÄHLER	2	0,22%
BIG	0	0,00%
ÖDP	1	0,11%
Volksabstimmung	0	0,00%
MLPD	0	0,00%
DIE VIOLETTEN	2	0,22%
Gesundheitsforschung	0	0,00%
ZENTRUM	2	0,22%
DKP	0	0,00%
dieBasis	4	0,43%
DSP	1	0,11%
Die Urbane.	0	0,00%
LIEBE	2	0,22%
FAMILIE	0	0,00%
neo	0	0,00%
Die Humanisten	1	0,11%

Partei	LTW 2022 Stimmen	LTW 2022 Prozent
PdF	4	0,43%
LfK	1	0,11%
Tierschutzpartei	9	0,98%
Team Todenhöfer	1	0,11%
Volt	5	0,54%

279.0 Briefwahlbezirk 27 (27.1,27.3,27.6)

Wähler mit Wahlschein 927

Erststimmen

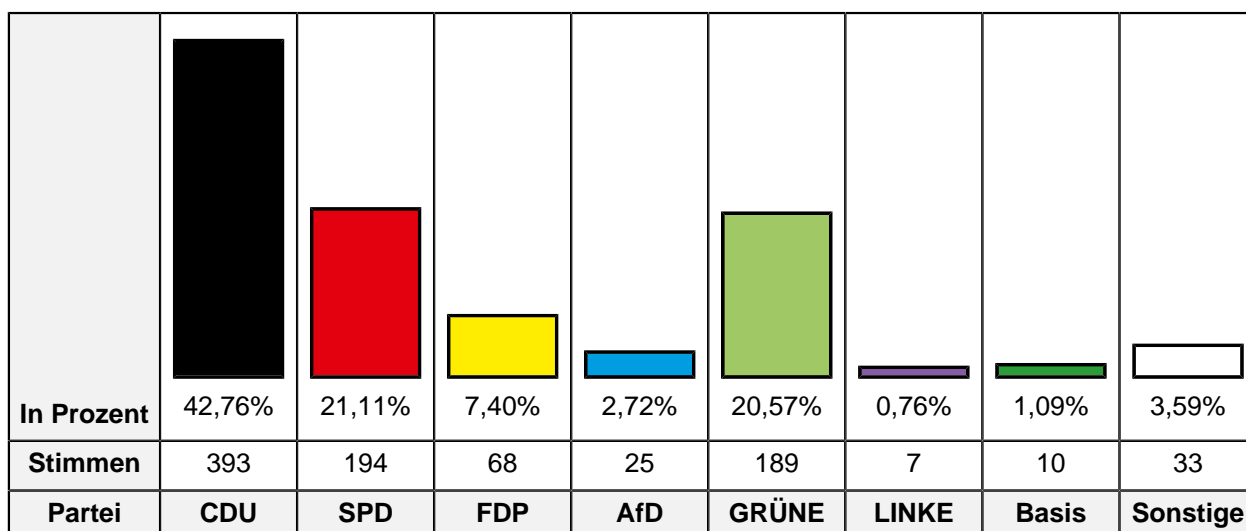
Ungültige Stimmen 10
Gültige Stimmen 917

In Prozent	40,35% 24,97% 7,09% 2,73% 21,37% 1,42% 1,09% 0,98%
Stimmen	370 229 65 25 196 13 10 9
Partei	CDU SPD FDP AfD GRÜNE LINKE PARTEI Sonstige

Partei	LTW 2022 Stimmen	LTW 2022 Prozent
CDU	370	40,35%
SPD	229	24,97%
FDP	65	7,09%
AfD	25	2,73%
GRÜNE	196	21,37%
DIE LINKE	13	1,42%
Die PARTEI	10	1,09%
FREIE WÄHLER	8	0,87%
DKP	1	0,11%

Zweitstimmen

Ungültige Stimmen 8
Gültige Stimmen 919



Partei	LTW 2022 Stimmen	LTW 2022 Prozent
CDU	393	42,76%
SPD	194	21,11%
FDP	68	7,40%
AfD	25	2,72%
GRÜNE	189	20,57%
DIE LINKE	7	0,76%
PIRATEN	0	0,00%
Die PARTEI	8	0,87%
FREIE WÄHLER	6	0,65%
BIG	0	0,00%
ÖDP	2	0,22%
Volksabstimmung	0	0,00%
MLPD	0	0,00%
DIE VIOLETTEN	0	0,00%
Gesundheitsforschung	2	0,22%
ZENTRUM	1	0,11%
DKP	0	0,00%
dieBasis	10	1,09%
DSP	1	0,11%
Die Urbane.	0	0,00%
LIEBE	1	0,11%
FAMILIE	1	0,11%
neo	0	0,00%
Die Humanisten	0	0,00%

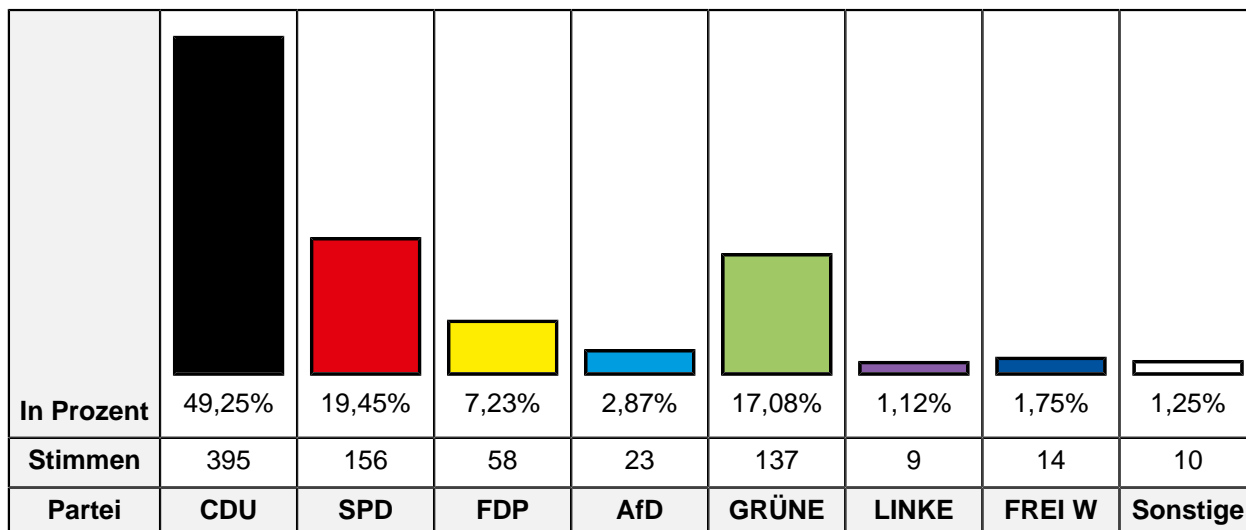
Partei	LTW 2022 Stimmen	LTW 2022 Prozent
PdF	1	0,11%
LfK	2	0,22%
Tierschutzpartei	3	0,33%
Team Todenhöfer	2	0,22%
Volt	3	0,33%

279.1 Briefwahlbezirk 27 (27.4,27.5)

Wähler mit Wahlschein 810

Erststimmen

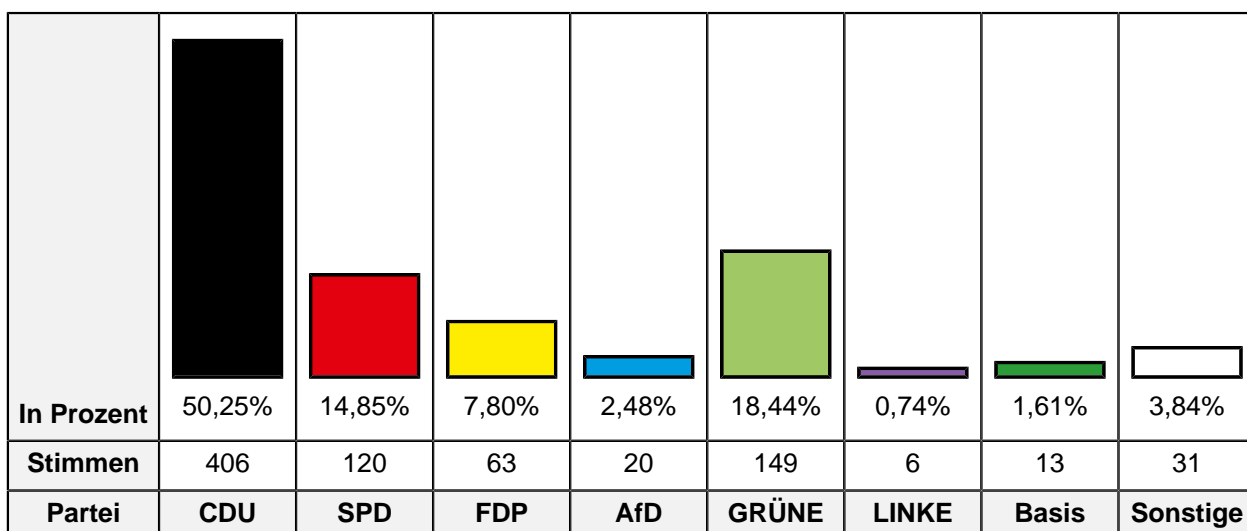
Ungültige Stimmen 8
Gültige Stimmen 802



Partei	LTW 2022 Stimmen	LTW 2022 Prozent
CDU	395	49,25%
SPD	156	19,45%
FDP	58	7,23%
AfD	23	2,87%
GRÜNE	137	17,08%
DIE LINKE	9	1,12%
Die PARTEI	10	1,25%
FREIE WÄHLER	14	1,75%
DKP	0	0,00%

Zweitstimmen

Ungültige Stimmen 2
Gültige Stimmen 808



Partei	LTW 2022 Stimmen	LTW 2022 Prozent
CDU	406	50,25%
SPD	120	14,85%
FDP	63	7,80%
AfD	20	2,48%
GRÜNE	149	18,44%
DIE LINKE	6	0,74%
PIRATEN	4	0,50%
Die PARTEI	8	0,99%
FREIE WÄHLER	9	1,11%
BIG	0	0,00%
ÖDP	1	0,12%
Volksabstimmung	1	0,12%
MLPD	0	0,00%
DIE VIOLETTEN	0	0,00%
Gesundheitsforschung	1	0,12%
ZENTRUM	0	0,00%
DKP	0	0,00%
dieBasis	13	1,61%
DSP	0	0,00%
Die Urbane.	0	0,00%
LIEBE	0	0,00%
FAMILIE	1	0,12%
neo	0	0,00%
Die Humanisten	0	0,00%

Partei	LTW 2022 Stimmen	LTW 2022 Prozent
PdF	0	0,00%
LfK	0	0,00%
Tierschutzpartei	5	0,62%
Team Todenhöfer	0	0,00%
Volt	1	0,12%

289.0 Briefwahlbezirk 28

Wähler mit Wahrschein 645

Erststimmen

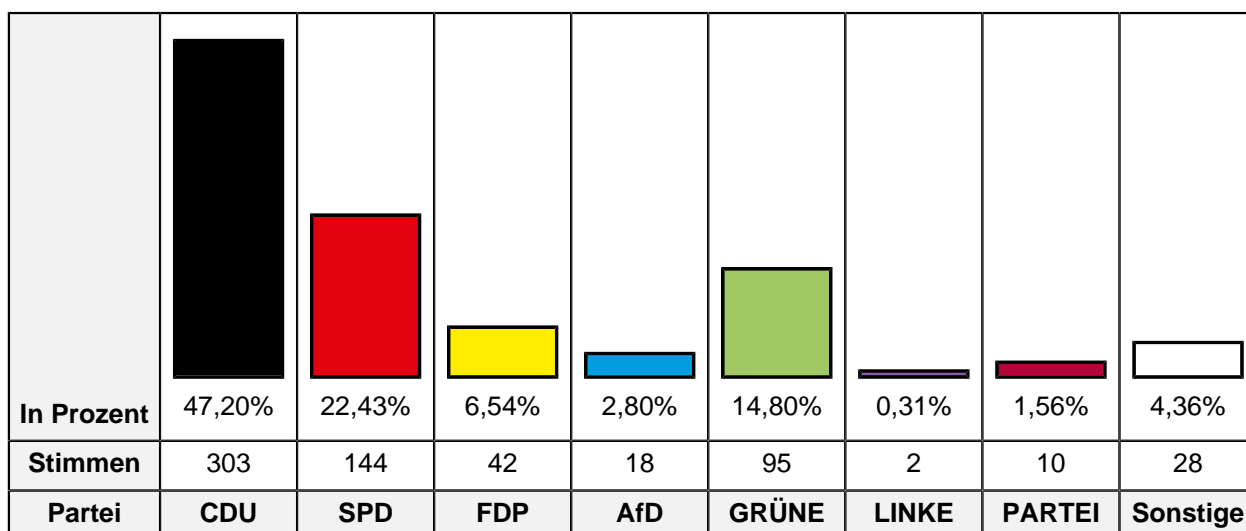
Ungültige Stimmen 10
Gültige Stimmen 635

In Prozent	46,61%	25,98%	6,30%	3,62%	14,96%	1,26%	1,26%	0,00%
Stimmen	296	165	40	23	95	8	8	0
Partei	CDU	SPD	FDP	AfD	GRÜNE	LINKE	PARTEI	Sonstige

Partei	LTW 2022 Stimmen	LTW 2022 Prozent
CDU	296	46,61%
SPD	165	25,98%
FDP	40	6,30%
AfD	23	3,62%
GRÜNE	95	14,96%
DIE LINKE	8	1,26%
Die PARTEI	8	1,26%
FREIE WÄHLER	0	0,00%
DKP	0	0,00%

Zweitstimmen

Ungültige Stimmen 3
Gültige Stimmen 642



Partei	LTW 2022 Stimmen	LTW 2022 Prozent
CDU	303	47,20%
SPD	144	22,43%
FDP	42	6,54%
AfD	18	2,80%
GRÜNE	95	14,80%
DIE LINKE	2	0,31%
PIRATEN	1	0,16%
Die PARTEI	10	1,56%
FREIE WÄHLER	3	0,47%
BIG	1	0,16%
ÖDP	0	0,00%
Volksabstimmung	1	0,16%
MLPD	0	0,00%
DIE VIOLETTEN	0	0,00%
Gesundheitsforschung	2	0,31%
ZENTRUM	0	0,00%
DKP	0	0,00%
dieBasis	6	0,93%
DSP	1	0,16%
Die Urbane.	1	0,16%
LIEBE	1	0,16%
FAMILIE	0	0,00%
neo	0	0,00%
Die Humanisten	1	0,16%

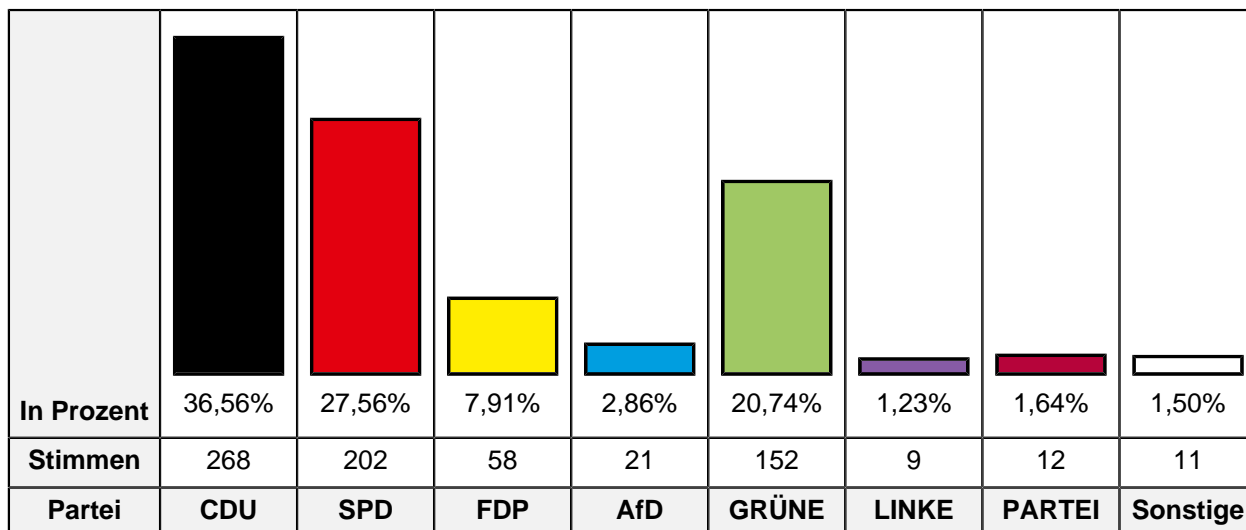
Partei	LTW 2022 Stimmen	LTW 2022 Prozent
PdF	0	0,00%
LfK	0	0,00%
Tierschutzpartei	7	1,09%
Team Todenhöfer	3	0,47%
Volt	0	0,00%

289.1 Briefwahlbezirk 28 (3,4,5)

Wähler mit Wahlschein 750

Erststimmen

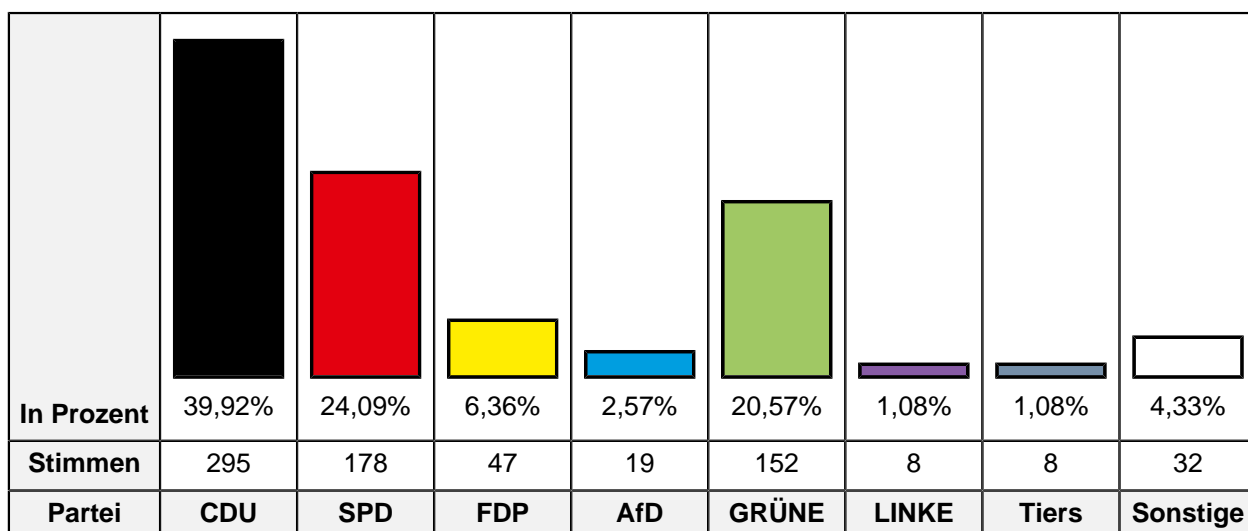
Ungültige Stimmen 17
Gültige Stimmen 733



Partei	LTW 2022 Stimmen	LTW 2022 Prozent
CDU	268	36,56%
SPD	202	27,56%
FDP	58	7,91%
AfD	21	2,86%
GRÜNE	152	20,74%
DIE LINKE	9	1,23%
Die PARTEI	12	1,64%
FREIE WÄHLER	11	1,50%
DKP	0	0,00%

Zweitstimmen

Ungültige Stimmen 11
Gültige Stimmen 739



Partei	LTW 2022 Stimmen	LTW 2022 Prozent
CDU	295	39,92%
SPD	178	24,09%
FDP	47	6,36%
AfD	19	2,57%
GRÜNE	152	20,57%
DIE LINKE	8	1,08%
PIRATEN	3	0,41%
Die PARTEI	6	0,81%
FREIE WÄHLER	6	0,81%
BIG	0	0,00%
ÖDP	1	0,14%
Volksabstimmung	0	0,00%
MLPD	0	0,00%
DIE VIOLETTEN	0	0,00%
Gesundheitsforschung	0	0,00%
ZENTRUM	0	0,00%
DKP	0	0,00%
dieBasis	6	0,81%
DSP	1	0,14%
Die Urbane.	0	0,00%
LIEBE	0	0,00%
FAMILIE	0	0,00%
neo	3	0,41%
Die Humanisten	0	0,00%

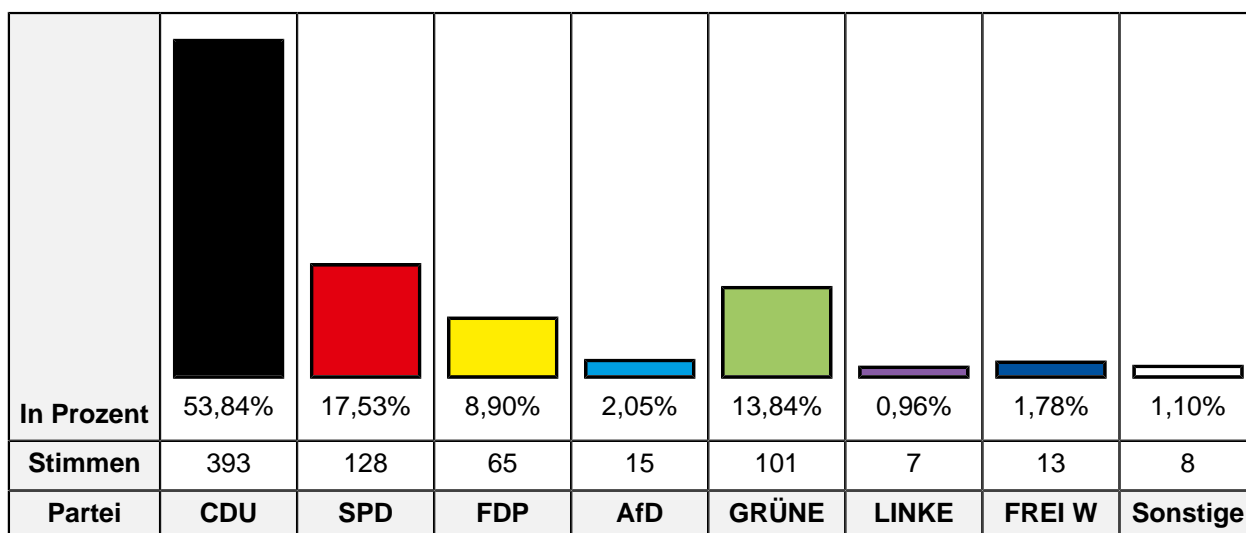
Partei	LTW 2022 Stimmen	LTW 2022 Prozent
PdF	0	0,00%
LfK	0	0,00%
Tierschutzpartei	8	1,08%
Team Todenhöfer	4	0,54%
Volt	2	0,27%

299.0 Briefwahlbezirk 29 (29.1,29.2)

Wähler mit Wahlschein 739

Erststimmen

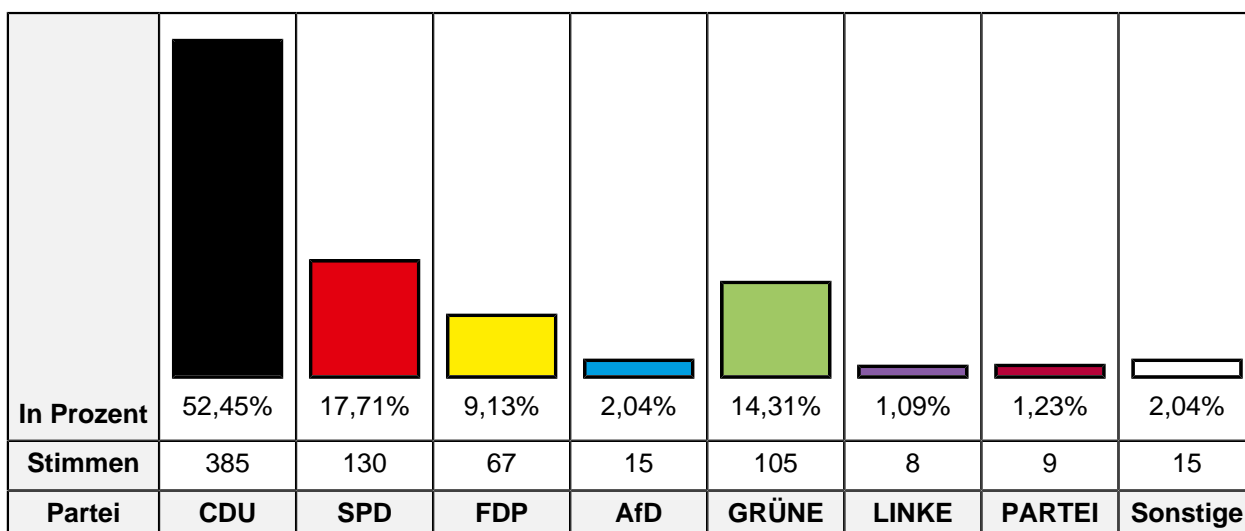
Ungültige Stimmen 9
Gültige Stimmen 730



Partei	LTW 2022 Stimmen	LTW 2022 Prozent
CDU	393	53,84%
SPD	128	17,53%
FDP	65	8,90%
AfD	15	2,05%
GRÜNE	101	13,84%
DIE LINKE	7	0,96%
Die PARTEI	8	1,10%
FREIE WÄHLER	13	1,78%
DKP	0	0,00%

Zweitstimmen

Ungültige Stimmen 5
Gültige Stimmen 734



Partei	LTW 2022 Stimmen	LTW 2022 Prozent
CDU	385	52,45%
SPD	130	17,71%
FDP	67	9,13%
AfD	15	2,04%
GRÜNE	105	14,31%
DIE LINKE	8	1,09%
PIRATEN	0	0,00%
Die PARTEI	9	1,23%
FREIE WÄHLER	6	0,82%
BIG	0	0,00%
ÖDP	1	0,14%
Volksabstimmung	0	0,00%
MLPD	0	0,00%
DIE VIOLETTEN	1	0,14%
Gesundheitsforschung	0	0,00%
ZENTRUM	1	0,14%
DKP	0	0,00%
dieBasis	3	0,41%
DSP	0	0,00%
Die Urbane.	0	0,00%
LIEBE	0	0,00%
FAMILIE	0	0,00%
neo	0	0,00%
Die Humanisten	0	0,00%

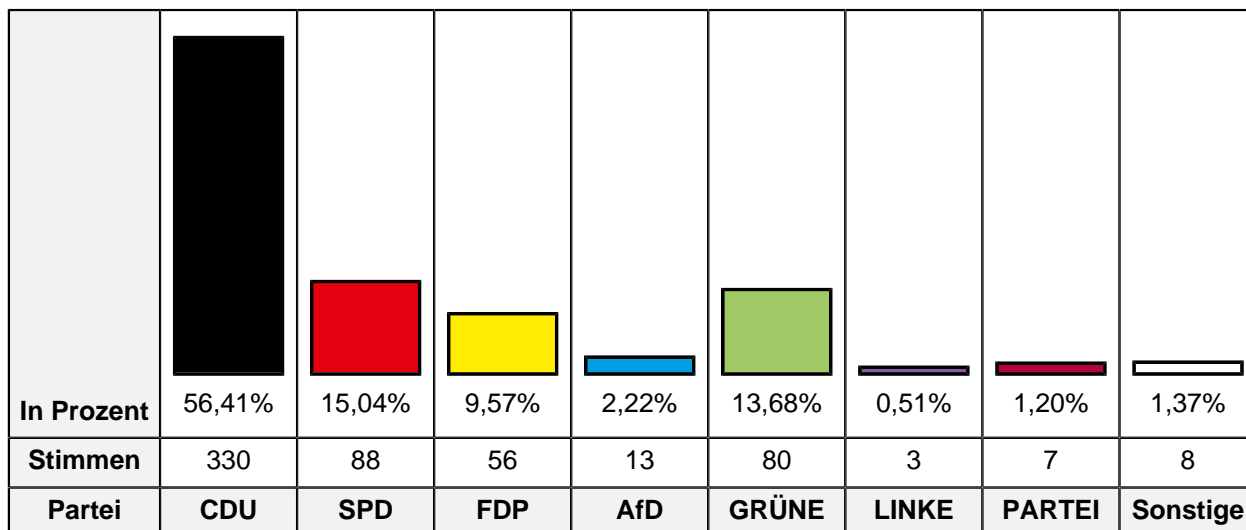
Partei	LTW 2022 Stimmen	LTW 2022 Prozent
PdF	1	0,14%
LfK	0	0,00%
Tierschutzpartei	2	0,27%
Team Todenhöfer	0	0,00%
Volt	0	0,00%

299.1 Briefwahlbezirk 29 (29.3,29.6)

Wähler mit Wahlschein 587

Erststimmen

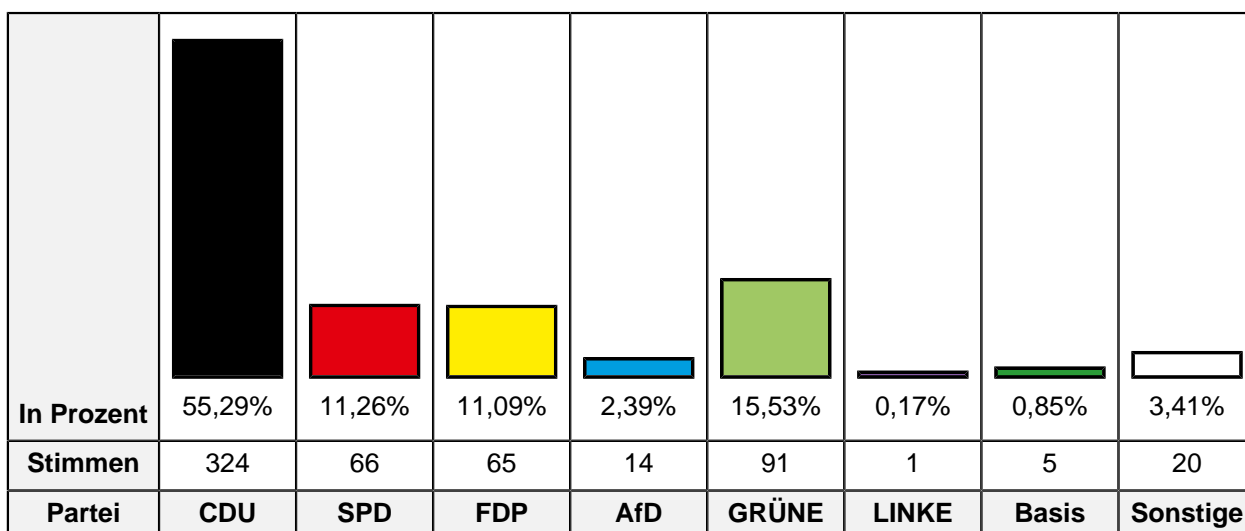
Ungültige Stimmen 2
Gültige Stimmen 585



Partei	LTW 2022 Stimmen	LTW 2022 Prozent
CDU	330	56,41%
SPD	88	15,04%
FDP	56	9,57%
AfD	13	2,22%
GRÜNE	80	13,68%
DIE LINKE	3	0,51%
Die PARTEI	7	1,20%
FREIE WÄHLER	7	1,20%
DKP	1	0,17%

Zweitstimmen

Ungültige Stimmen 1
Gültige Stimmen 586



Partei	LTW 2022 Stimmen	LTW 2022 Prozent
CDU	324	55,29%
SPD	66	11,26%
FDP	65	11,09%
AfD	14	2,39%
GRÜNE	91	15,53%
DIE LINKE	1	0,17%
PIRATEN	3	0,51%
Die PARTEI	1	0,17%
FREIE WÄHLER	3	0,51%
BIG	0	0,00%
ÖDP	1	0,17%
Volksabstimmung	0	0,00%
MLPD	0	0,00%
DIE VIOLETTEN	0	0,00%
Gesundheitsforschung	0	0,00%
ZENTRUM	1	0,17%
DKP	0	0,00%
dieBasis	5	0,85%
DSP	0	0,00%
Die Urbane.	0	0,00%
LIEBE	2	0,34%
FAMILIE	3	0,51%
neo	0	0,00%
Die Humanisten	0	0,00%

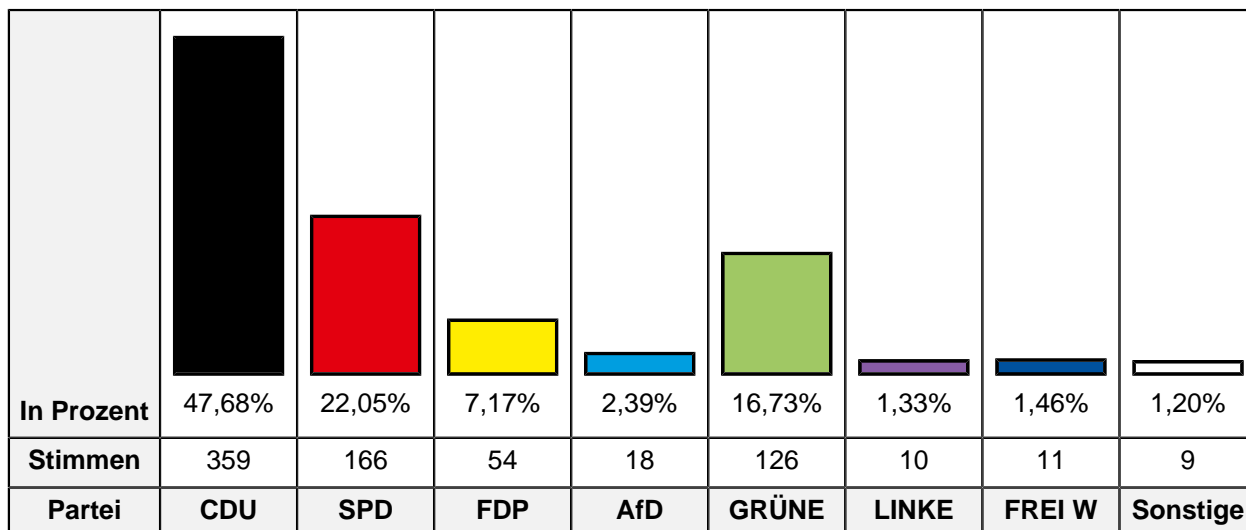
Partei	LTW 2022 Stimmen	LTW 2022 Prozent
PdF	1	0,17%
LfK	0	0,00%
Tierschutzpartei	5	0,85%
Team Todenhöfer	0	0,00%
Volt	0	0,00%

299.2 Briefwahlbezirk 29 (29.4,29.5)

Wähler mit Wahlschein 757

Erststimmen

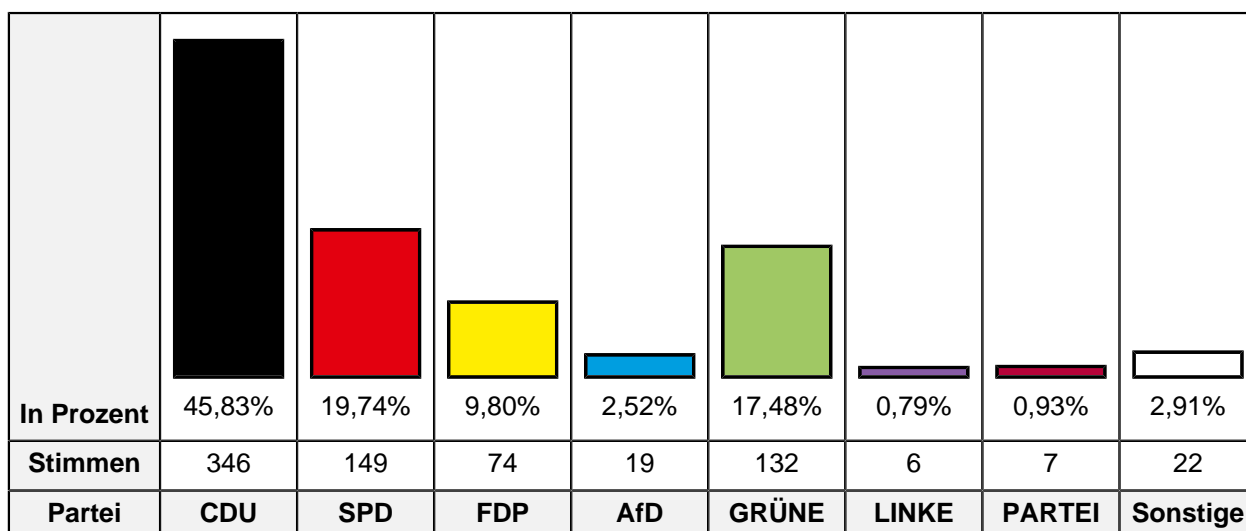
Ungültige Stimmen 4
Gültige Stimmen 753



Partei	LTW 2022 Stimmen	LTW 2022 Prozent
CDU	359	47,68%
SPD	166	22,05%
FDP	54	7,17%
AfD	18	2,39%
GRÜNE	126	16,73%
DIE LINKE	10	1,33%
Die PARTEI	9	1,20%
FREIE WÄHLER	11	1,46%
DKP	0	0,00%

Zweitstimmen

Ungültige Stimmen 2
Gültige Stimmen 755



Partei	LTW 2022 Stimmen	LTW 2022 Prozent
CDU	346	45,83%
SPD	149	19,74%
FDP	74	9,80%
AfD	19	2,52%
GRÜNE	132	17,48%
DIE LINKE	6	0,79%
PIRATEN	2	0,26%
Die PARTEI	7	0,93%
FREIE WÄHLER	6	0,79%
BIG	0	0,00%
ÖDP	1	0,13%
Volksabstimmung	0	0,00%
MLPD	0	0,00%
DIE VIOLETTEN	1	0,13%
Gesundheitsforschung	1	0,13%
ZENTRUM	0	0,00%
DKP	0	0,00%
dieBasis	3	0,40%
DSP	1	0,13%
Die Urbane.	0	0,00%
LIEBE	0	0,00%
FAMILIE	1	0,13%
neo	0	0,00%
Die Humanisten	0	0,00%

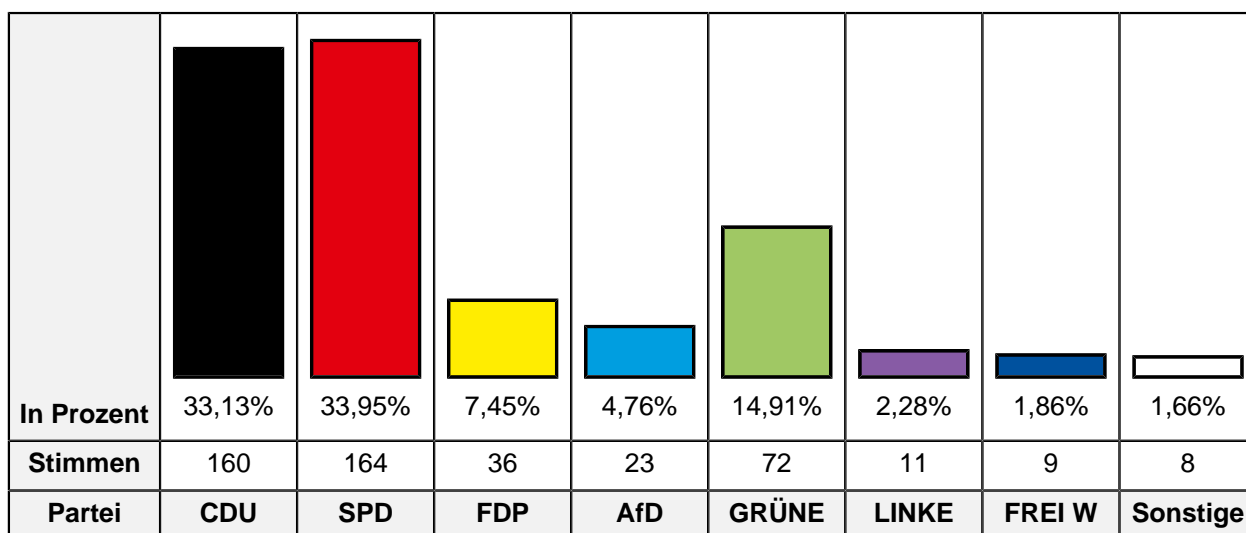
Partei	LTW 2022 Stimmen	LTW 2022 Prozent
PdF	1	0,13%
LfK	1	0,13%
Tierschutzpartei	2	0,26%
Team Todenhöfer	0	0,00%
Volt	2	0,26%

309.0 Briefwahlbezirk 30 (2,5)

Wähler mit Wahlschein 485

Erststimmen

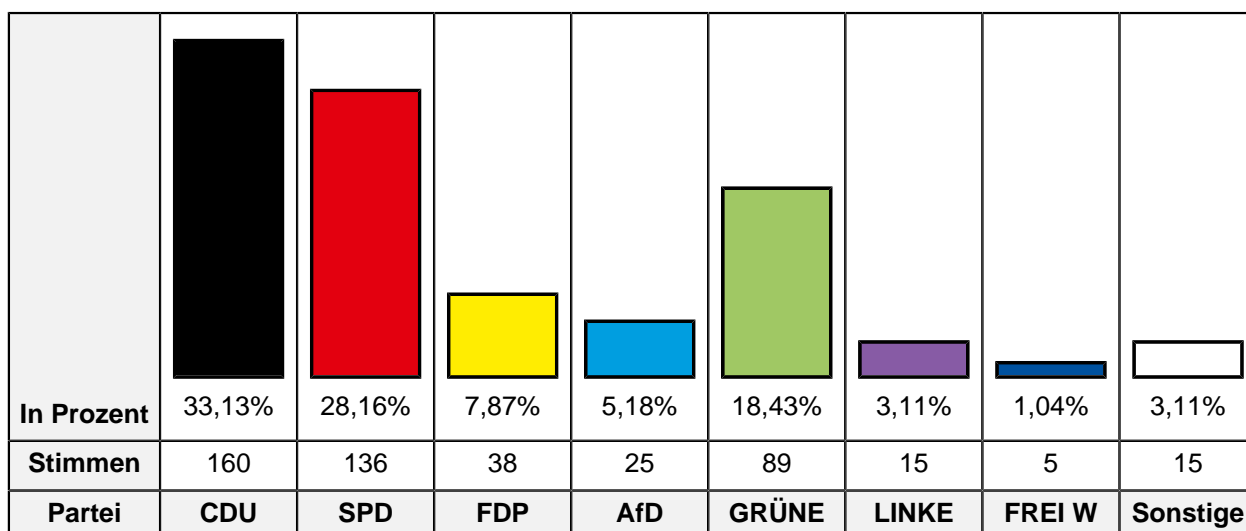
Ungültige Stimmen 2
Gültige Stimmen 483



Partei	LTW 2022 Stimmen	LTW 2022 Prozent
CDU	160	33,13%
SPD	164	33,95%
FDP	36	7,45%
AfD	23	4,76%
GRÜNE	72	14,91%
DIE LINKE	11	2,28%
Die PARTEI	7	1,45%
FREIE WÄHLER	9	1,86%
MLPD	0	0,00%
DKP	1	0,21%

Zweitstimmen

Ungültige Stimmen 2
Gültige Stimmen 483



Partei	LTW 2022 Stimmen	LTW 2022 Prozent
CDU	160	33,13%
SPD	136	28,16%
FDP	38	7,87%
AfD	25	5,18%
GRÜNE	89	18,43%
DIE LINKE	15	3,11%
PIRATEN	0	0,00%
Die PARTEI	4	0,83%
FREIE WÄHLER	5	1,04%
BIG	0	0,00%
ÖDP	0	0,00%
Volksabstimmung	2	0,41%
MLPD	0	0,00%
DIE VIOLETTEN	0	0,00%
Gesundheitsforschung	1	0,21%
ZENTRUM	0	0,00%
DKP	0	0,00%
dieBasis	0	0,00%
DSP	0	0,00%
Die Urbane.	0	0,00%
LIEBE	2	0,41%
FAMILIE	2	0,41%
neo	0	0,00%
Die Humanisten	0	0,00%

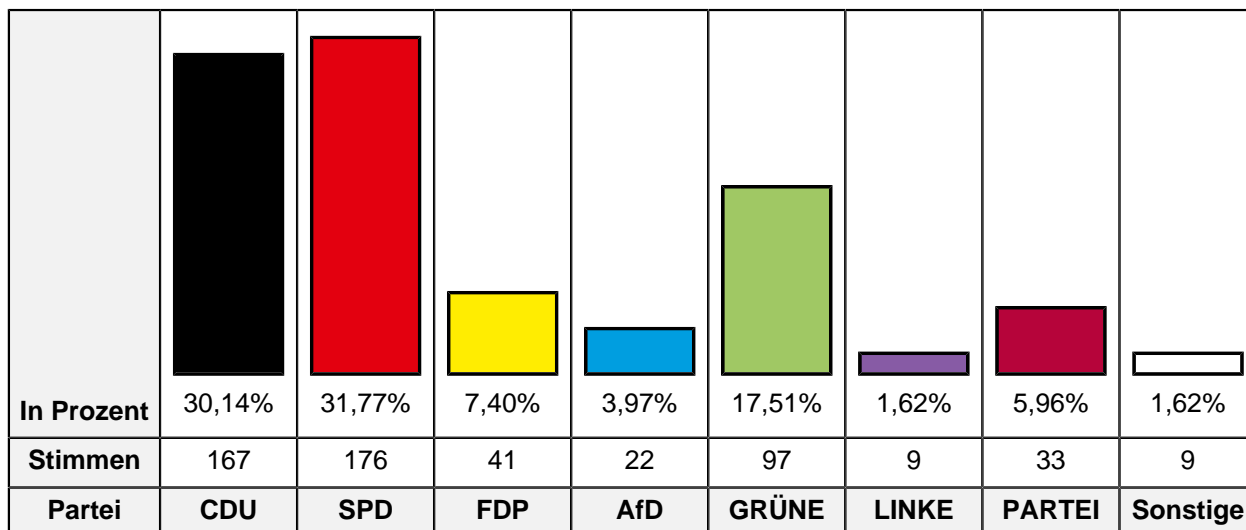
Partei	LTW 2022 Stimmen	LTW 2022 Prozent
PdF	1	0,21%
LfK	0	0,00%
Tierschutzpartei	2	0,41%
Team Todenhöfer	0	0,00%
Volt	1	0,21%

309.1 Briefwahlbezirk 30 (4,6)

Wähler mit Wahlschein 561

Erststimmen

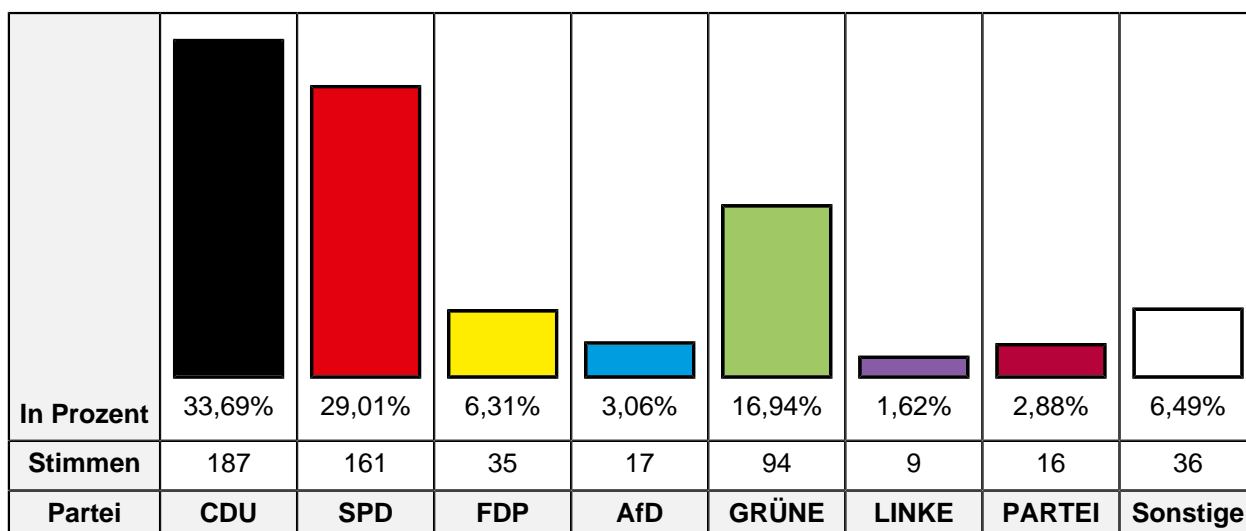
Ungültige Stimmen 7
Gültige Stimmen 554



Partei	LTW 2022 Stimmen	LTW 2022 Prozent
CDU	167	30,14%
SPD	176	31,77%
FDP	41	7,40%
AfD	22	3,97%
GRÜNE	97	17,51%
DIE LINKE	9	1,62%
Die PARTEI	33	5,96%
FREIE WÄHLER	8	1,44%
MLPD	1	0,18%
DKP	0	0,00%

Zweitstimmen

Ungültige Stimmen 6
Gültige Stimmen 555



Partei	LTW 2022 Stimmen	LTW 2022 Prozent
CDU	187	33,69%
SPD	161	29,01%
FDP	35	6,31%
AfD	17	3,06%
GRÜNE	94	16,94%
DIE LINKE	9	1,62%
PIRATEN	4	0,72%
Die PARTEI	16	2,88%
FREIE WÄHLER	5	0,90%
BIG	0	0,00%
ÖDP	0	0,00%
Volksabstimmung	0	0,00%
MLPD	1	0,18%
DIE VIOLETTEN	0	0,00%
Gesundheitsforschung	0	0,00%
ZENTRUM	0	0,00%
DKP	0	0,00%
dieBasis	8	1,44%
DSP	0	0,00%
Die Urbane.	0	0,00%
LIEBE	1	0,18%
FAMILIE	0	0,00%
neo	0	0,00%
Die Humanisten	0	0,00%

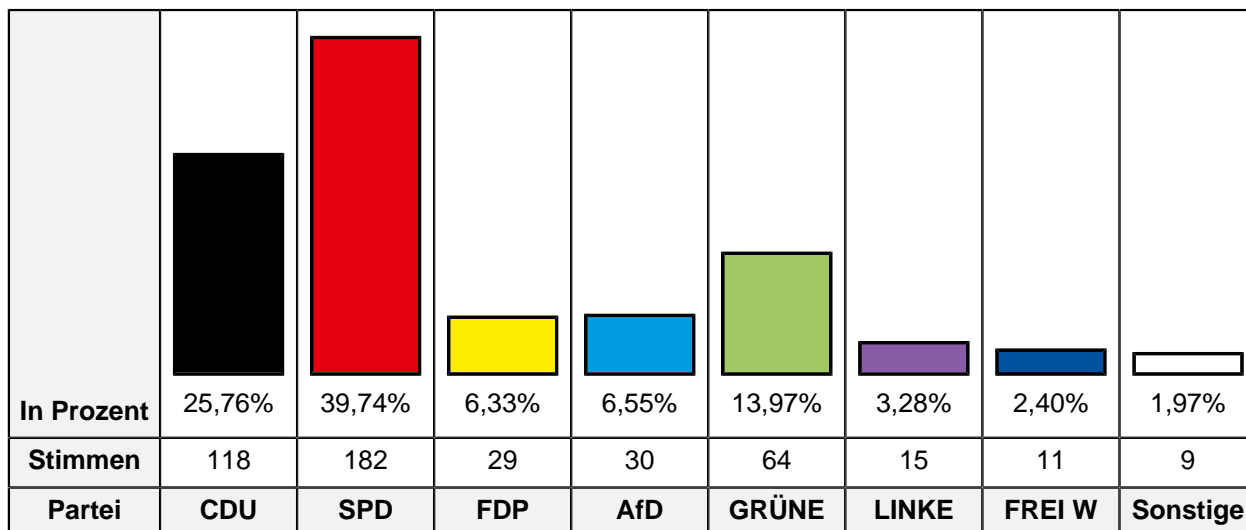
Partei	LTW 2022 Stimmen	LTW 2022 Prozent
PdF	1	0,18%
LfK	1	0,18%
Tierschutzpartei	10	1,80%
Team Todenhöfer	2	0,36%
Volt	3	0,54%

319.0 Briefwahlbezirk 31 (1,4,6)

Wähler mit Wahlschein 461

Erststimmen

Ungültige Stimmen 3
Gültige Stimmen 458



Partei	LTW 2022 Stimmen	LTW 2022 Prozent
CDU	118	25,76%
SPD	182	39,74%
FDP	29	6,33%
AfD	30	6,55%
GRÜNE	64	13,97%
DIE LINKE	15	3,28%
Die PARTEI	9	1,97%
FREIE WÄHLER	11	2,40%
DKP	0	0,00%

Zweitstimmen

Ungültige Stimmen 3
Gültige Stimmen 458

In Prozent	24,89% 37,77% 6,11% 6,77% 14,63% 3,49% 1,53% 4,80%
Stimmen	114 173 28 31 67 16 7 22
Partei	CDU SPD FDP AfD GRÜNE LINKE FREI W Sonstige

Partei	LTW 2022 Stimmen	LTW 2022 Prozent
CDU	114	24,89%
SPD	173	37,77%
FDP	28	6,11%
AfD	31	6,77%
GRÜNE	67	14,63%
DIE LINKE	16	3,49%
PIRATEN	0	0,00%
Die PARTEI	6	1,31%
FREIE WÄHLER	7	1,53%
BIG	2	0,44%
ÖDP	0	0,00%
Volksabstimmung	0	0,00%
MLPD	0	0,00%
DIE VIOLETTEN	2	0,44%
Gesundheitsforschung	0	0,00%
ZENTRUM	0	0,00%
DKP	0	0,00%
dieBasis	2	0,44%
DSP	0	0,00%
Die Urbane.	0	0,00%
LIEBE	0	0,00%
FAMILIE	3	0,66%
neo	2	0,44%
Die Humanisten	0	0,00%

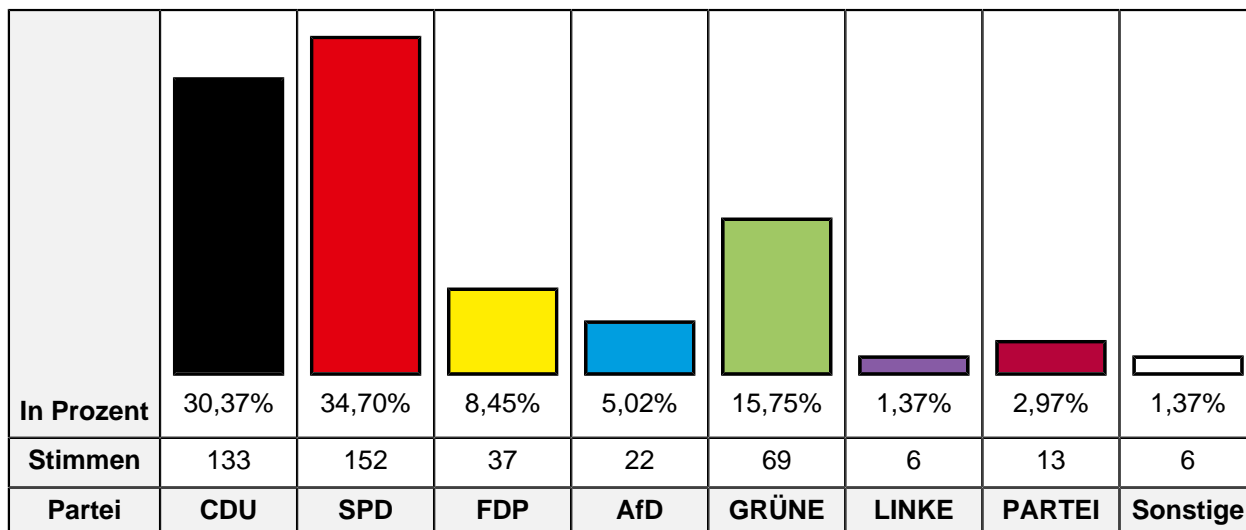
Partei	LTW 2022 Stimmen	LTW 2022 Prozent
PdF	0	0,00%
LfK	0	0,00%
Tierschutzpartei	5	1,09%
Team Todenhöfer	0	0,00%
Volt	0	0,00%

319.1 Briefwahlbezirk 31 (2,3)

Wähler mit Wahlschein 445

Erststimmen

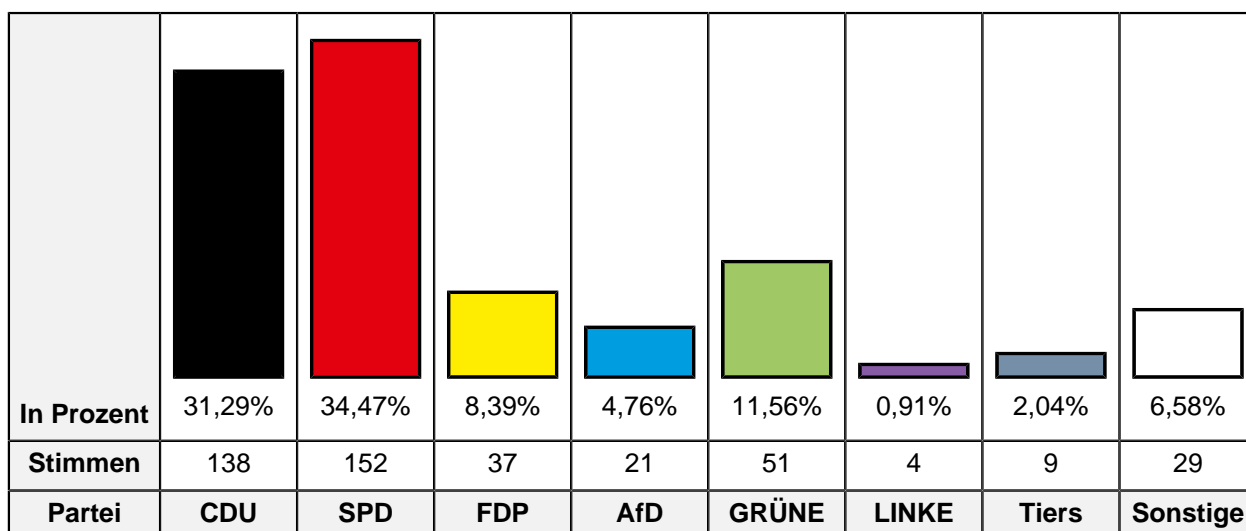
Ungültige Stimmen 7
Gültige Stimmen 438



Partei	LTW 2022 Stimmen	LTW 2022 Prozent
CDU	133	30,37%
SPD	152	34,70%
FDP	37	8,45%
AfD	22	5,02%
GRÜNE	69	15,75%
DIE LINKE	6	1,37%
Die PARTEI	13	2,97%
FREIE WÄHLER	6	1,37%
DKP	0	0,00%

Zweitstimmen

Ungültige Stimmen 4
Gültige Stimmen 441



Partei	LTW 2022 Stimmen	LTW 2022 Prozent
CDU	138	31,29%
SPD	152	34,47%
FDP	37	8,39%
AfD	21	4,76%
GRÜNE	51	11,56%
DIE LINKE	4	0,91%
PIRATEN	2	0,45%
Die PARTEI	7	1,59%
FREIE WÄHLER	5	1,13%
BIG	0	0,00%
ÖDP	0	0,00%
Volksabstimmung	2	0,45%
MLPD	0	0,00%
DIE VIOLETTEN	1	0,23%
Gesundheitsforschung	0	0,00%
ZENTRUM	1	0,23%
DKP	1	0,23%
dieBasis	5	1,13%
DSP	0	0,00%
Die Urbane.	0	0,00%
LIEBE	0	0,00%
FAMILIE	3	0,68%
neo	0	0,00%
Die Humanisten	0	0,00%

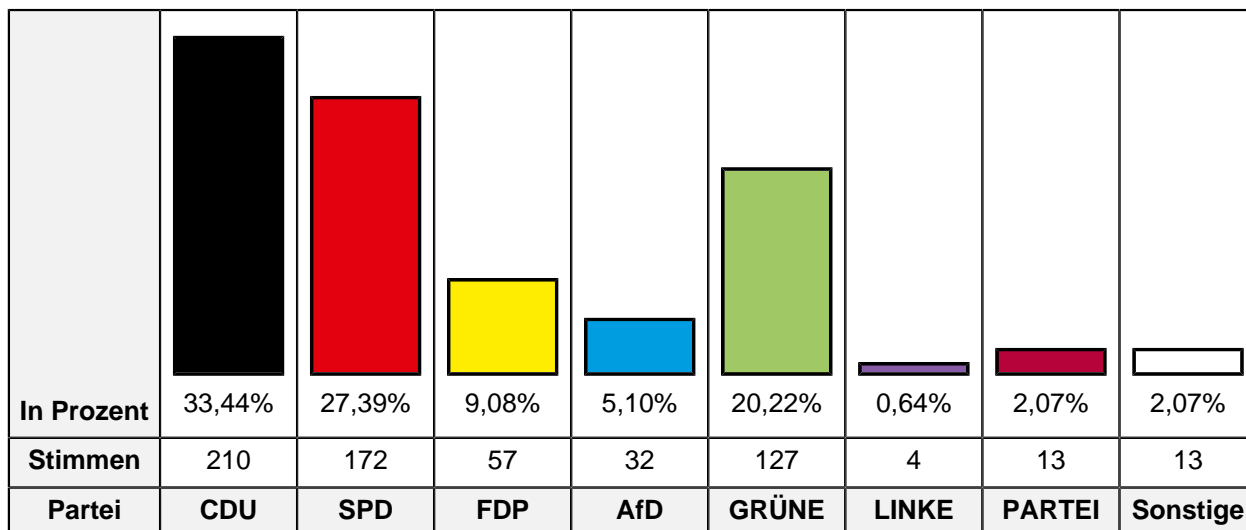
Partei	LTW 2022 Stimmen	LTW 2022 Prozent
PdF	0	0,00%
LfK	0	0,00%
Tierschutzpartei	9	2,04%
Team Todenhöfer	0	0,00%
Volt	2	0,45%

329.0 Briefwahlbezirk 32

Wähler mit Wahlschein 635

Erststimmen

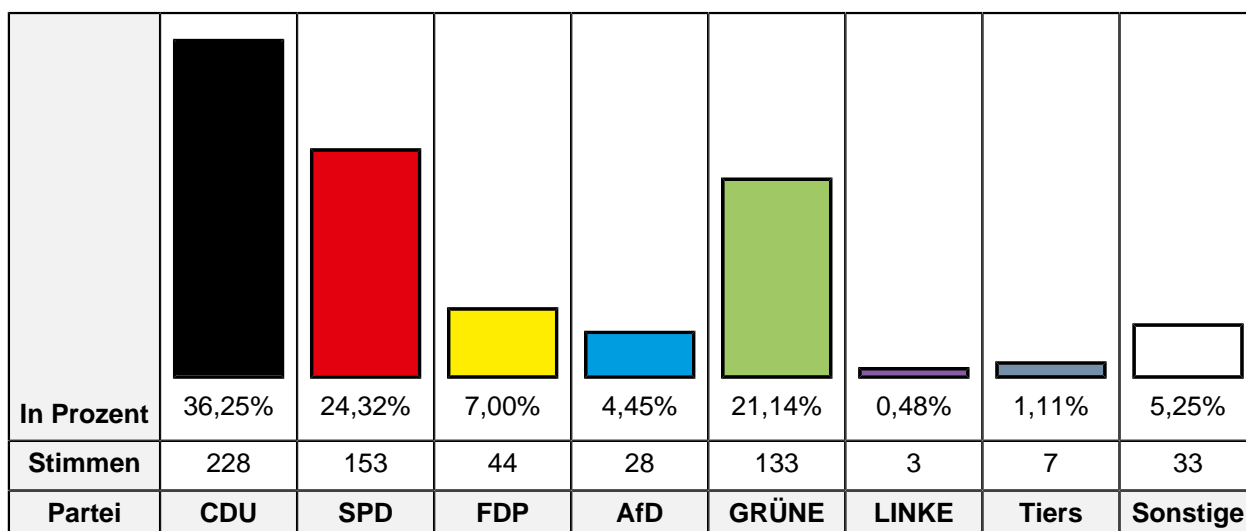
Ungültige Stimmen 7
Gültige Stimmen 628



Partei	LTW 2022 Stimmen	LTW 2022 Prozent
CDU	210	33,44%
SPD	172	27,39%
FDP	57	9,08%
AfD	32	5,10%
GRÜNE	127	20,22%
DIE LINKE	4	0,64%
Die PARTEI	13	2,07%
FREIE WÄHLER	11	1,75%
MLPD	0	0,00%
DKP	2	0,32%

Zweitstimmen

Ungültige Stimmen 6
Gültige Stimmen 629



Partei	LTW 2022 Stimmen	LTW 2022 Prozent
CDU	228	36,25%
SPD	153	24,32%
FDP	44	7,00%
AfD	28	4,45%
GRÜNE	133	21,14%
DIE LINKE	3	0,48%
PIRATEN	2	0,32%
Die PARTEI	6	0,95%
FREIE WÄHLER	5	0,79%
BIG	0	0,00%
ÖDP	0	0,00%
Volksabstimmung	2	0,32%
MLPD	0	0,00%
DIE VIOLETTEN	0	0,00%
Gesundheitsforschung	2	0,32%
ZENTRUM	0	0,00%
DKP	0	0,00%
dieBasis	3	0,48%
DSP	1	0,16%
Die Urbane.	0	0,00%
LIEBE	2	0,32%
FAMILIE	1	0,16%
neo	1	0,16%
Die Humanisten	1	0,16%

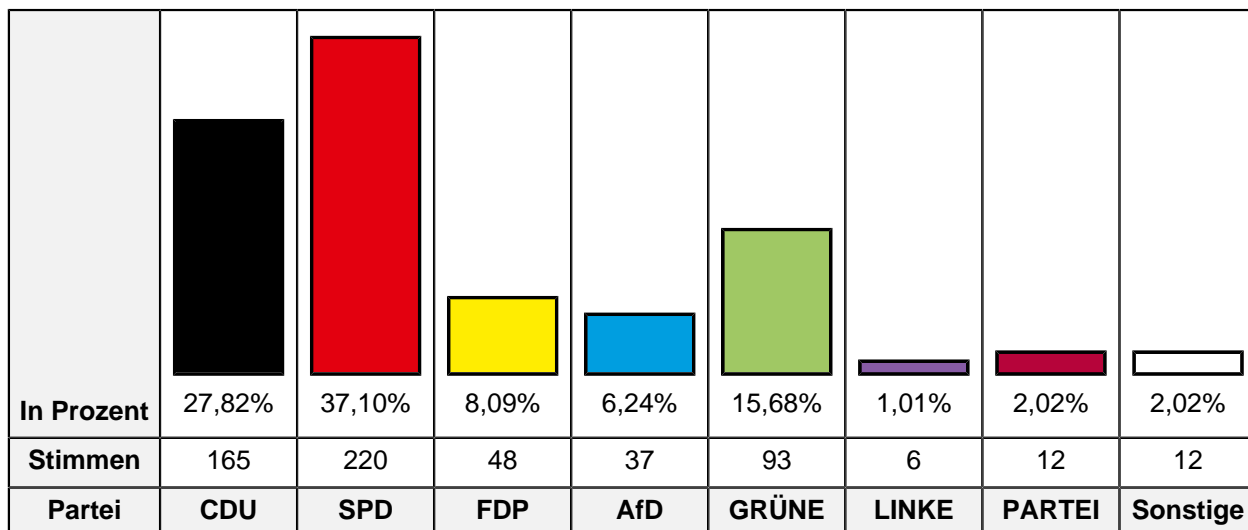
Partei	LTW 2022 Stimmen	LTW 2022 Prozent
PdF	3	0,48%
LfK	0	0,00%
Tierschutzpartei	7	1,11%
Team Todenhöfer	1	0,16%
Volt	3	0,48%

329.1 Briefwahlbezirk 32 (4,5)

Wähler mit Wahlschein 596

Erststimmen

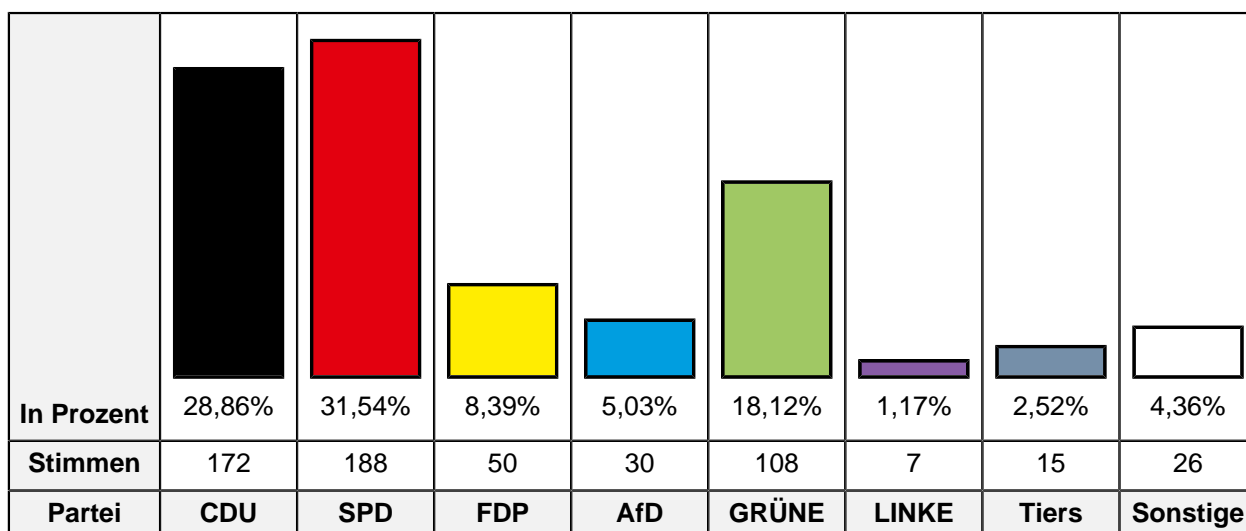
Ungültige Stimmen 3
Gültige Stimmen 593



Partei	LTW 2022 Stimmen	LTW 2022 Prozent
CDU	165	27,82%
SPD	220	37,10%
FDP	48	8,09%
AfD	37	6,24%
GRÜNE	93	15,68%
DIE LINKE	6	1,01%
Die PARTEI	12	2,02%
FREIE WÄHLER	12	2,02%
MLPD	0	0,00%
DKP	0	0,00%

Zweitstimmen

Ungültige Stimmen 0
Gültige Stimmen 596



Partei	LTW 2022 Stimmen	LTW 2022 Prozent
CDU	172	28,86%
SPD	188	31,54%
FDP	50	8,39%
AfD	30	5,03%
GRÜNE	108	18,12%
DIE LINKE	7	1,17%
PIRATEN	1	0,17%
Die PARTEI	4	0,67%
FREIE WÄHLER	5	0,84%
BIG	0	0,00%
ÖDP	0	0,00%
Volksabstimmung	1	0,17%
MLPD	0	0,00%
DIE VIOLETTEN	0	0,00%
Gesundheitsforschung	1	0,17%
ZENTRUM	0	0,00%
DKP	0	0,00%
dieBasis	5	0,84%
DSP	0	0,00%
Die Urbane.	0	0,00%
LIEBE	0	0,00%
FAMILIE	0	0,00%
neo	1	0,17%
Die Humanisten	0	0,00%

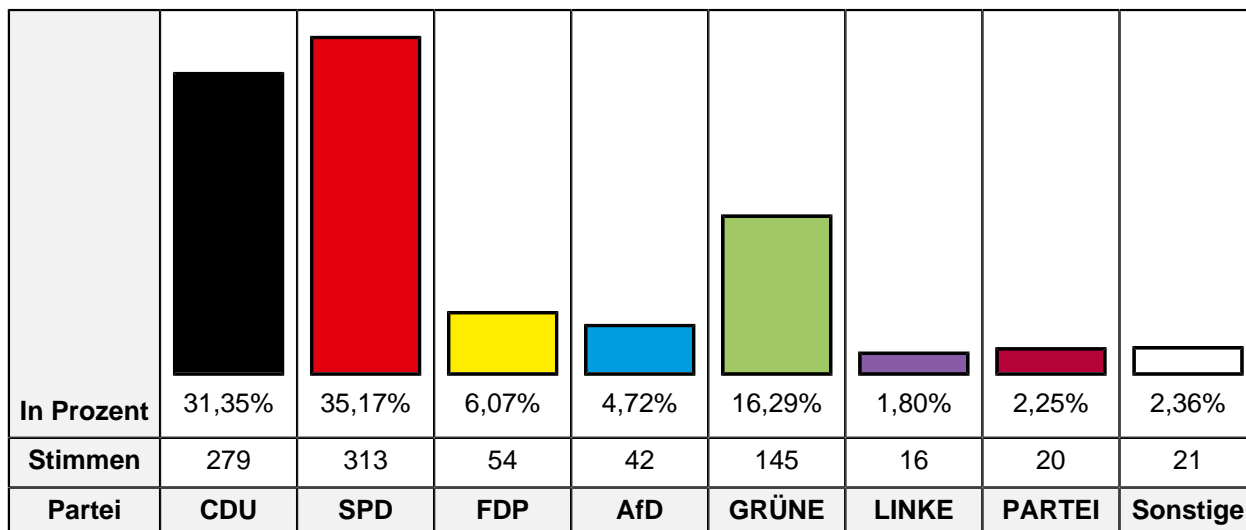
Partei	LTW 2022 Stimmen	LTW 2022 Prozent
PdF	2	0,34%
LfK	0	0,00%
Tierschutzpartei	15	2,52%
Team Todenhöfer	0	0,00%
Volt	6	1,01%

349.0 Briefwahlbezirk 34

Wähler mit Wahlschein 892

Erststimmen

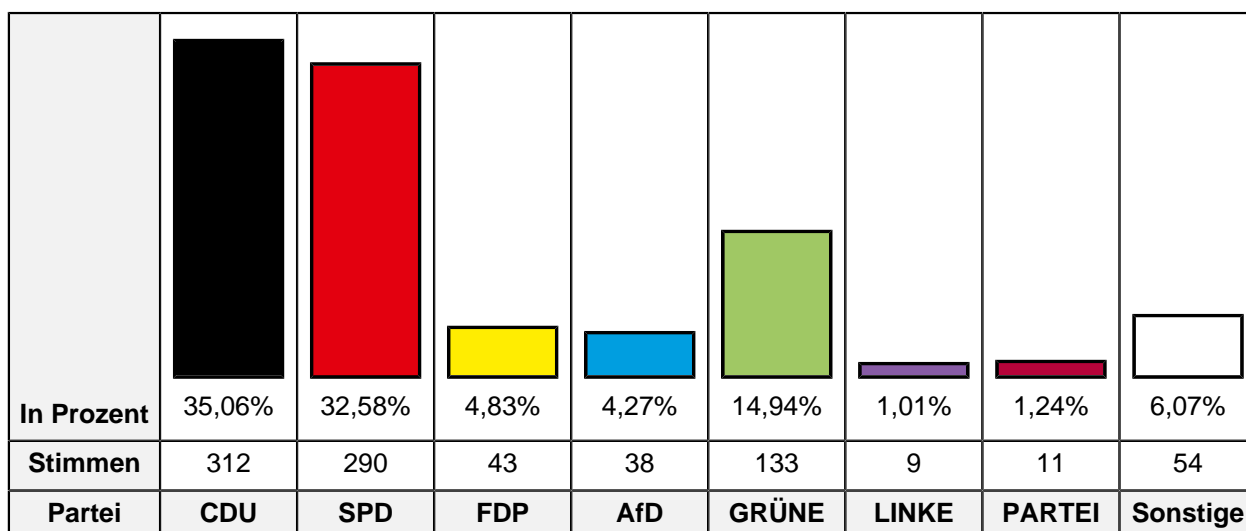
Ungültige Stimmen 2
Gültige Stimmen 890



Partei	LTW 2022 Stimmen	LTW 2022 Prozent
CDU	279	31,35%
SPD	313	35,17%
FDP	54	6,07%
AfD	42	4,72%
GRÜNE	145	16,29%
DIE LINKE	16	1,80%
Die PARTEI	20	2,25%
FREIE WÄHLER	20	2,25%
MLPD	1	0,11%
DKP	0	0,00%

Zweitstimmen

Ungültige Stimmen 2
Gültige Stimmen 890



Partei	LTW 2022 Stimmen	LTW 2022 Prozent
CDU	312	35,06%
SPD	290	32,58%
FDP	43	4,83%
AfD	38	4,27%
GRÜNE	133	14,94%
DIE LINKE	9	1,01%
PIRATEN	5	0,56%
Die PARTEI	11	1,24%
FREIE WÄHLER	11	1,24%
BIG	0	0,00%
ÖDP	1	0,11%
Volksabstimmung	2	0,22%
MLPD	1	0,11%
DIE VIOLETTEN	1	0,11%
Gesundheitsforschung	2	0,22%
ZENTRUM	0	0,00%
DKP	0	0,00%
dieBasis	7	0,79%
DSP	0	0,00%
Die Urbane.	0	0,00%
LIEBE	0	0,00%
FAMILIE	2	0,22%
neo	0	0,00%
Die Humanisten	1	0,11%

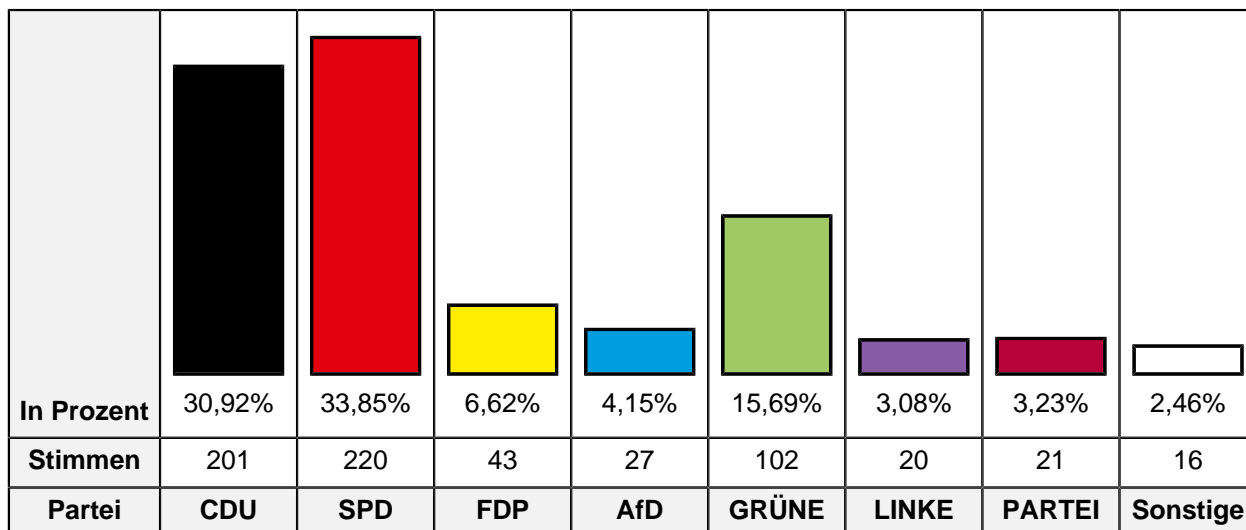
Partei	LTW 2022 Stimmen	LTW 2022 Prozent
PdF	1	0,11%
LfK	0	0,00%
Tierschutzpartei	9	1,01%
Team Todenhöfer	7	0,79%
Volt	4	0,45%

359.0 Briefwahlbezirk 35

Wähler mit Wahlschein 656

Erststimmen

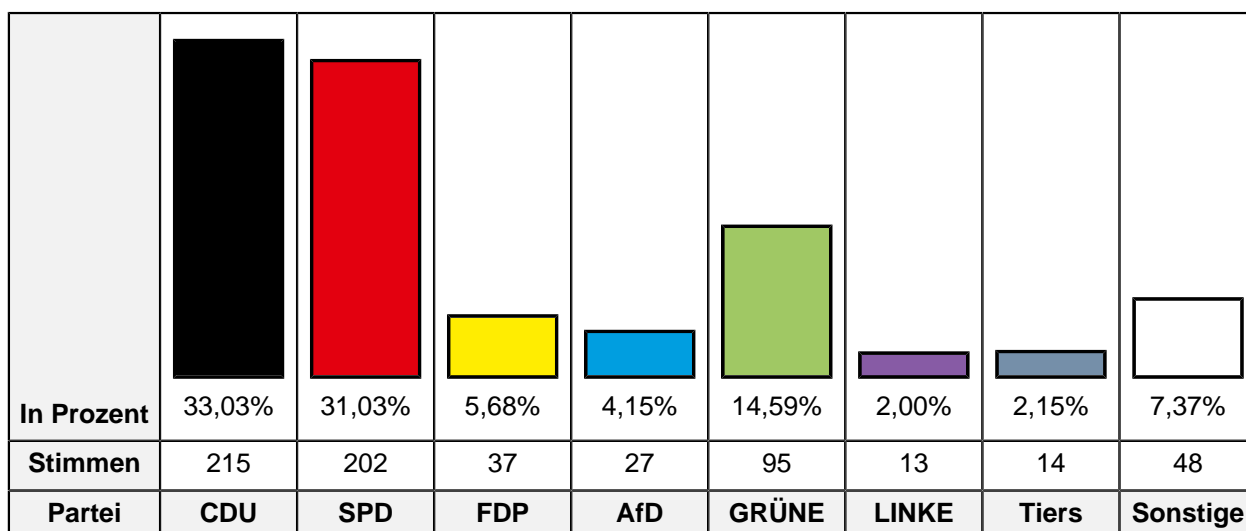
Ungültige Stimmen 6
Gültige Stimmen 650



Partei	LTW 2022 Stimmen	LTW 2022 Prozent
CDU	201	30,92%
SPD	220	33,85%
FDP	43	6,62%
AfD	27	4,15%
GRÜNE	102	15,69%
DIE LINKE	20	3,08%
Die PARTEI	21	3,23%
FREIE WÄHLER	15	2,31%
DKP	1	0,15%

Zweitstimmen

Ungültige Stimmen 5
Gültige Stimmen 651



Partei	LTW 2022 Stimmen	LTW 2022 Prozent
CDU	215	33,03%
SPD	202	31,03%
FDP	37	5,68%
AfD	27	4,15%
GRÜNE	95	14,59%
DIE LINKE	13	2,00%
PIRATEN	1	0,15%
Die PARTEI	9	1,38%
FREIE WÄHLER	10	1,54%
BIG	3	0,46%
ÖDP	0	0,00%
Volksabstimmung	1	0,15%
MLPD	0	0,00%
DIE VIOLETTEN	2	0,31%
Gesundheitsforschung	2	0,31%
ZENTRUM	0	0,00%
DKP	8	1,23%
dieBasis	0	0,00%
DSP	1	0,15%
Die Urbane.	1	0,15%
LIEBE	1	0,15%
FAMILIE	1	0,15%
neo	0	0,00%
Die Humanisten	2	0,31%

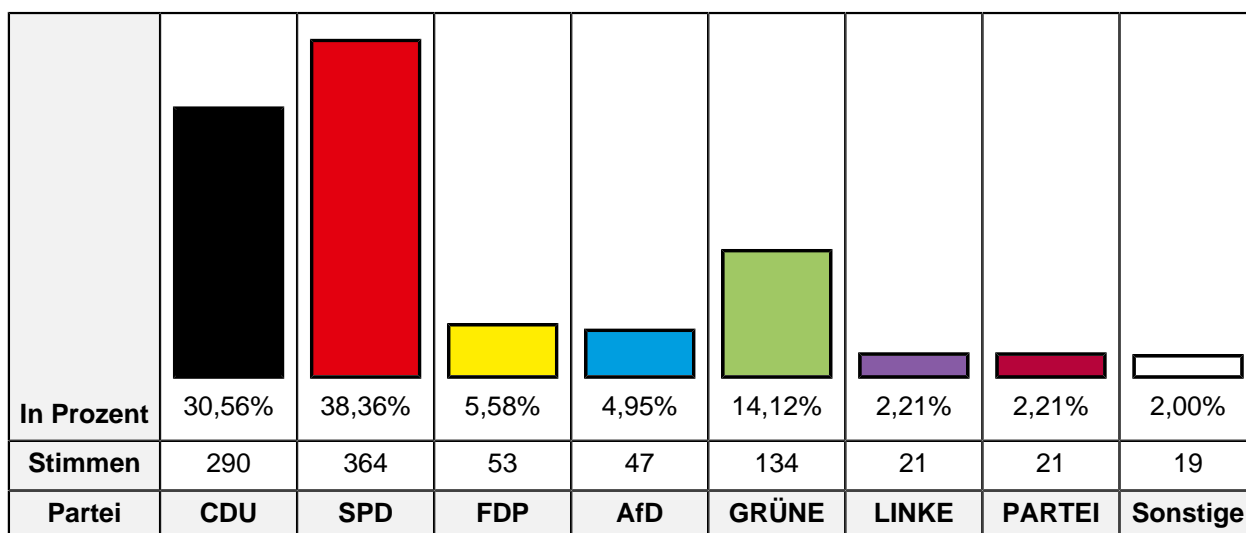
Partei	LTW 2022 Stimmen	LTW 2022 Prozent
PdF	1	0,15%
LfK	1	0,15%
Tierschutzpartei	14	2,15%
Team Todenhöfer	0	0,00%
Volt	4	0,61%

359.1 Briefwahlbezirk 35 (1,2,7)

Wähler mit Wahlschein 954

Erststimmen

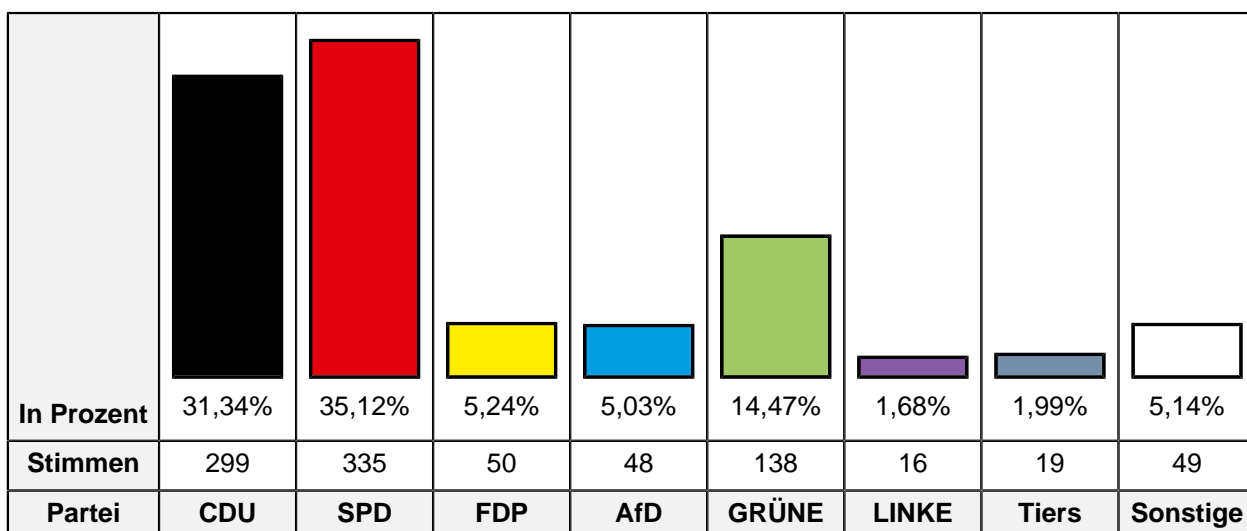
Ungültige Stimmen 5
Gültige Stimmen 949



Partei	LTW 2022 Stimmen	LTW 2022 Prozent
CDU	290	30,56%
SPD	364	38,36%
FDP	53	5,58%
AfD	47	4,95%
GRÜNE	134	14,12%
DIE LINKE	21	2,21%
Die PARTEI	21	2,21%
FREIE WÄHLER	18	1,90%
DKP	1	0,11%

Zweitstimmen

Ungültige Stimmen 0
Gültige Stimmen 954



Partei	LTW 2022 Stimmen	LTW 2022 Prozent
CDU	299	31,34%
SPD	335	35,12%
FDP	50	5,24%
AfD	48	5,03%
GRÜNE	138	14,47%
DIE LINKE	16	1,68%
PIRATEN	1	0,10%
Die PARTEI	13	1,36%
FREIE WÄHLER	12	1,26%
BIG	0	0,00%
ÖDP	0	0,00%
Volksabstimmung	4	0,42%
MLPD	0	0,00%
DIE VIOLETTEN	0	0,00%
Gesundheitsforschung	0	0,00%
ZENTRUM	0	0,00%
DKP	0	0,00%
dieBasis	5	0,52%
DSP	0	0,00%
Die Urbane.	1	0,10%
LIEBE	2	0,21%
FAMILIE	4	0,42%
neo	0	0,00%
Die Humanisten	0	0,00%

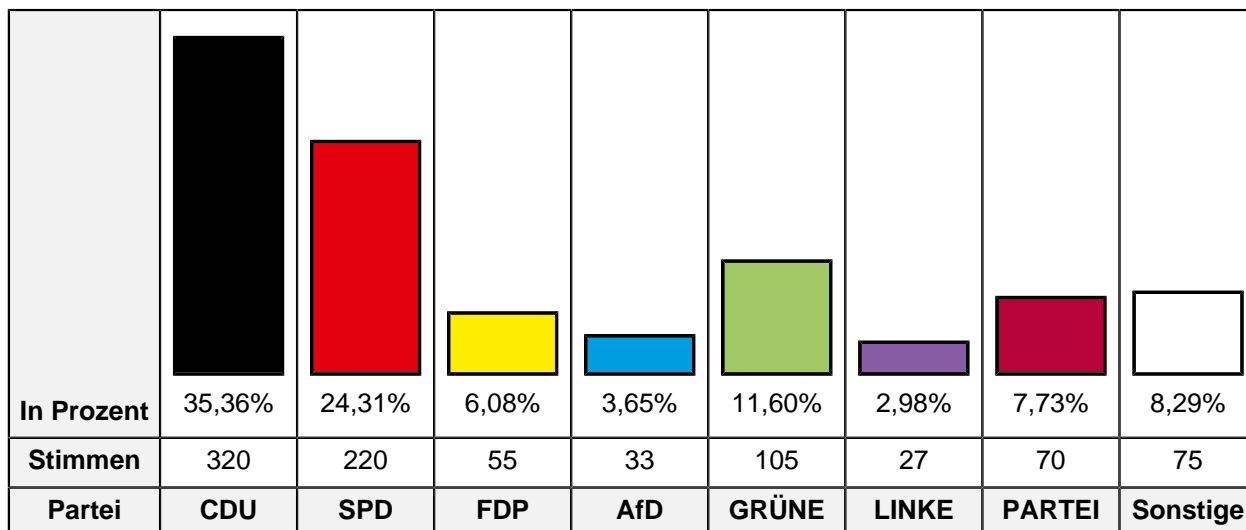
Partei	LTW 2022 Stimmen	LTW 2022 Prozent
PdF	1	0,10%
LfK	1	0,10%
Tierschutzpartei	19	1,99%
Team Todenhöfer	4	0,42%
Volt	1	0,10%

369.0 Briefwahlbezirk 36

Wähler mit Wahlschein 915

Erststimmen

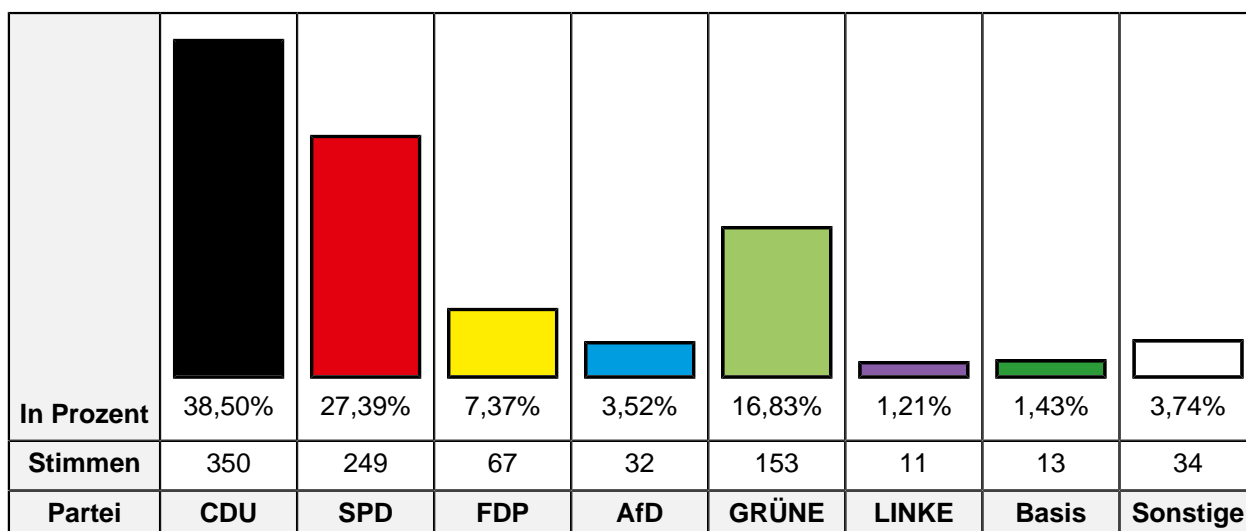
Ungültige Stimmen 10
Gültige Stimmen 905



Partei	LTW 2022 Stimmen	LTW 2022 Prozent
CDU	320	35,36%
SPD	220	24,31%
FDP	55	6,08%
AfD	33	3,65%
GRÜNE	105	11,60%
DIE LINKE	27	2,98%
Die PARTEI	70	7,73%
FREIE WÄHLER	54	5,97%
MLPD	21	2,32%
DKP	0	0,00%

Zweitstimmen

Ungültige Stimmen 6
Gültige Stimmen 909



Partei	LTW 2022 Stimmen	LTW 2022 Prozent
CDU	350	38,50%
SPD	249	27,39%
FDP	67	7,37%
AfD	32	3,52%
GRÜNE	153	16,83%
DIE LINKE	11	1,21%
PIRATEN	0	0,00%
Die PARTEI	5	0,55%
FREIE WÄHLER	8	0,88%
BIG	1	0,11%
ÖDP	3	0,33%
Volksabstimmung	0	0,00%
MLPD	0	0,00%
DIE VIOLETTEN	0	0,00%
Gesundheitsforschung	2	0,22%
ZENTRUM	1	0,11%
DKP	0	0,00%
dieBasis	13	1,43%
DSP	0	0,00%
Die Urbane.	0	0,00%
LIEBE	1	0,11%
FAMILIE	1	0,11%
neo	0	0,00%
Die Humanisten	1	0,11%

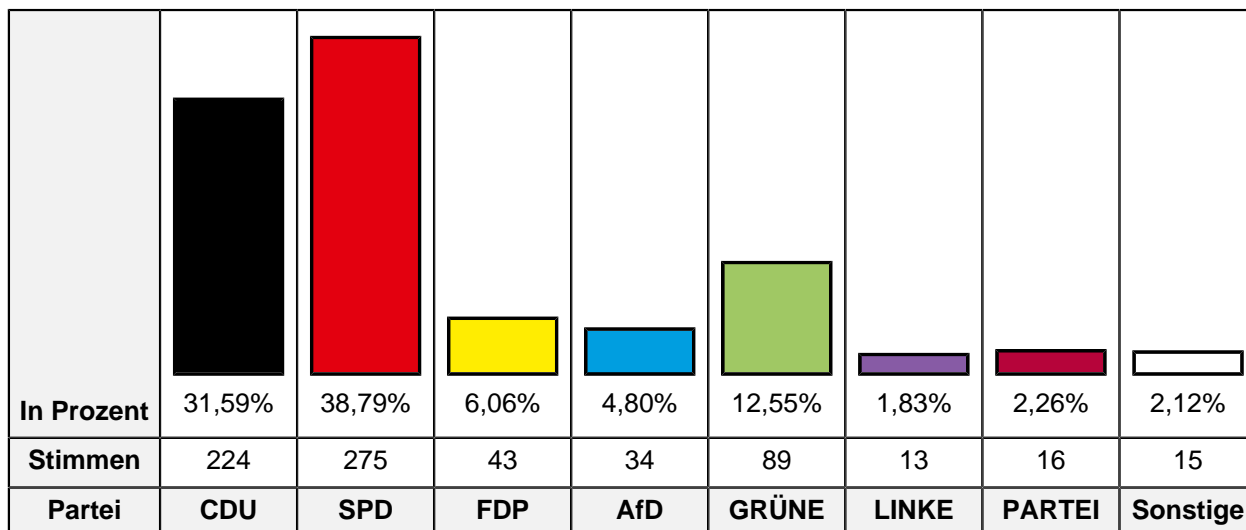
Partei	LTW 2022 Stimmen	LTW 2022 Prozent
PdF	1	0,11%
LfK	1	0,11%
Tierschutzpartei	7	0,77%
Team Todenhöfer	0	0,00%
Volt	2	0,22%

369.1 Briefwahlbezirk 36 (4,5,6)

Wähler mit Wahlschein 721

Erststimmen

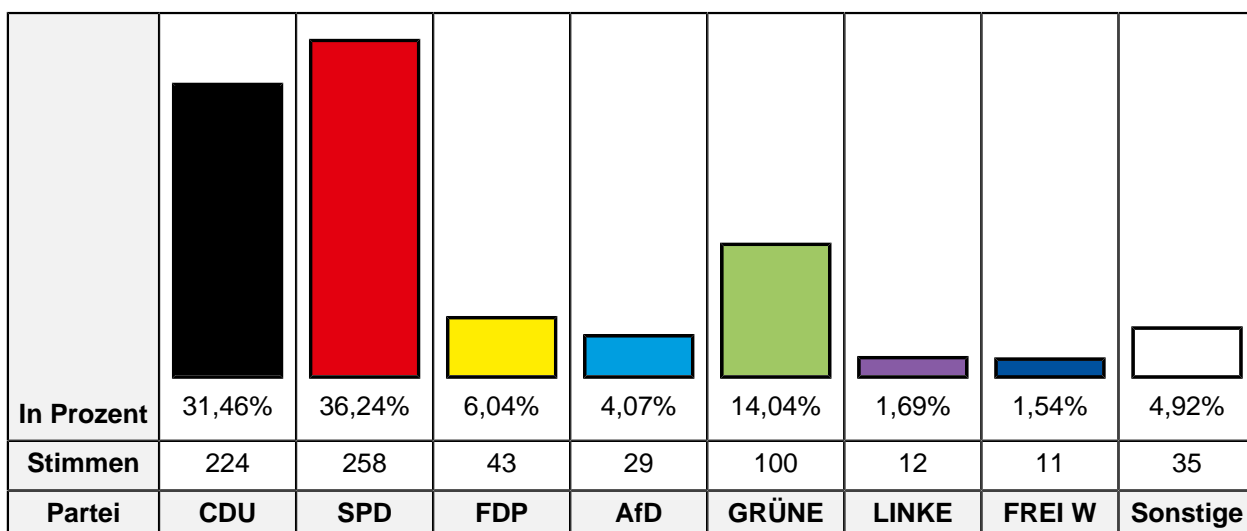
Ungültige Stimmen 12
Gültige Stimmen 709



Partei	LTW 2022 Stimmen	LTW 2022 Prozent
CDU	224	31,59%
SPD	275	38,79%
FDP	43	6,06%
AfD	34	4,80%
GRÜNE	89	12,55%
DIE LINKE	13	1,83%
Die PARTEI	16	2,26%
FREIE WÄHLER	15	2,12%
MLPD	0	0,00%
DKP	0	0,00%

Zweitstimmen

Ungültige Stimmen 9
Gültige Stimmen 712



Partei	LTW 2022 Stimmen	LTW 2022 Prozent
CDU	224	31,46%
SPD	258	36,24%
FDP	43	6,04%
AfD	29	4,07%
GRÜNE	100	14,04%
DIE LINKE	12	1,69%
PIRATEN	3	0,42%
Die PARTEI	10	1,40%
FREIE WÄHLER	11	1,54%
BIG	0	0,00%
ÖDP	3	0,42%
Volksabstimmung	0	0,00%
MLPD	0	0,00%
DIE VIOLETTEN	0	0,00%
Gesundheitsforschung	0	0,00%
ZENTRUM	1	0,14%
DKP	3	0,42%
dieBasis	1	0,14%
DSP	1	0,14%
Die Urbane.	0	0,00%
LIEBE	0	0,00%
FAMILIE	0	0,00%
neo	0	0,00%
Die Humanisten	0	0,00%

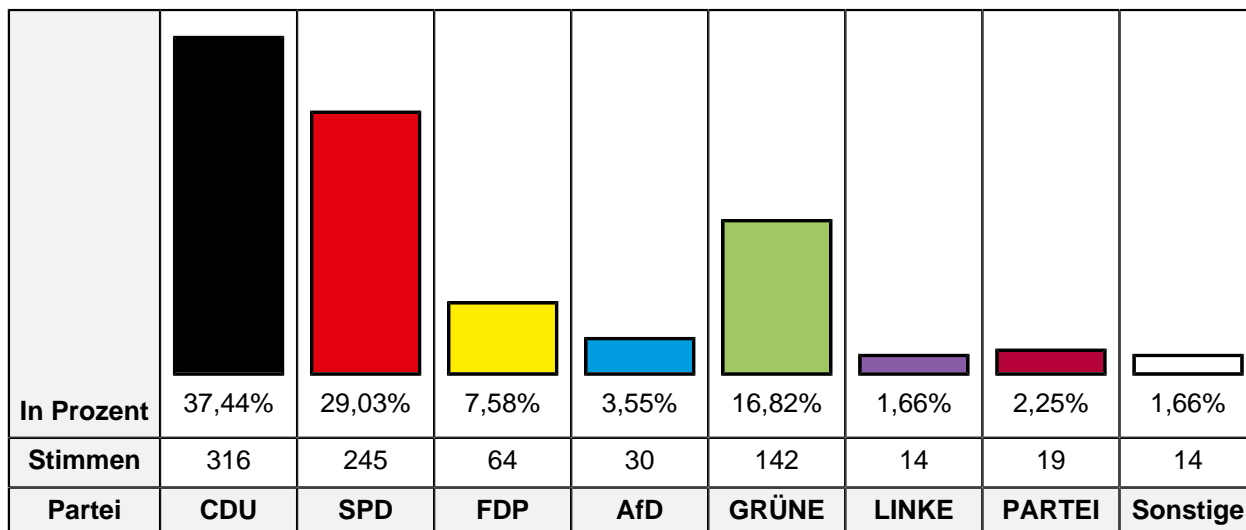
Partei	LTW 2022 Stimmen	LTW 2022 Prozent
PdF	2	0,28%
LfK	2	0,28%
Tierschutzpartei	7	0,98%
Team Todenhöfer	0	0,00%
Volt	2	0,28%

379.0 Briefwahlbezirk 37 (37.1,37.4,37.5)

Wähler mit Wahrschein **847**

Erststimmen

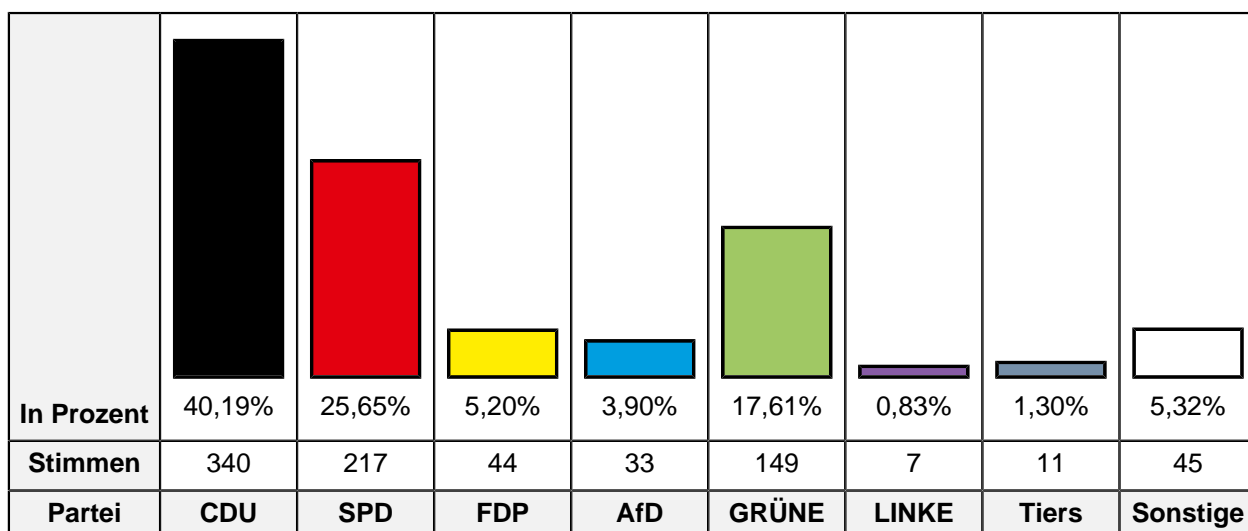
Ungültige Stimmen **3**
Gültige Stimmen **844**



Partei	LTW 2022 Stimmen	LTW 2022 Prozent
CDU	316	37,44%
SPD	245	29,03%
FDP	64	7,58%
AfD	30	3,55%
GRÜNE	142	16,82%
DIE LINKE	14	1,66%
Die PARTEI	19	2,25%
FREIE WÄHLER	14	1,66%
DKP	0	0,00%

Zweitstimmen

Ungültige Stimmen **1**
Gültige Stimmen **846**



Partei	LTW 2022 Stimmen	LTW 2022 Prozent
CDU	340	40,19%
SPD	217	25,65%
FDP	44	5,20%
AfD	33	3,90%
GRÜNE	149	17,61%
DIE LINKE	7	0,83%
PIRATEN	1	0,12%
Die PARTEI	10	1,18%
FREIE WÄHLER	9	1,06%
BIG	0	0,00%
ÖDP	1	0,12%
Volksabstimmung	1	0,12%
MLPD	0	0,00%
DIE VIOLETTEN	0	0,00%
Gesundheitsforschung	1	0,12%
ZENTRUM	2	0,24%
DKP	0	0,00%
dieBasis	6	0,71%
DSP	1	0,12%
Die Urbane.	2	0,24%
LIEBE	0	0,00%
FAMILIE	2	0,24%
neo	0	0,00%
Die Humanisten	3	0,35%

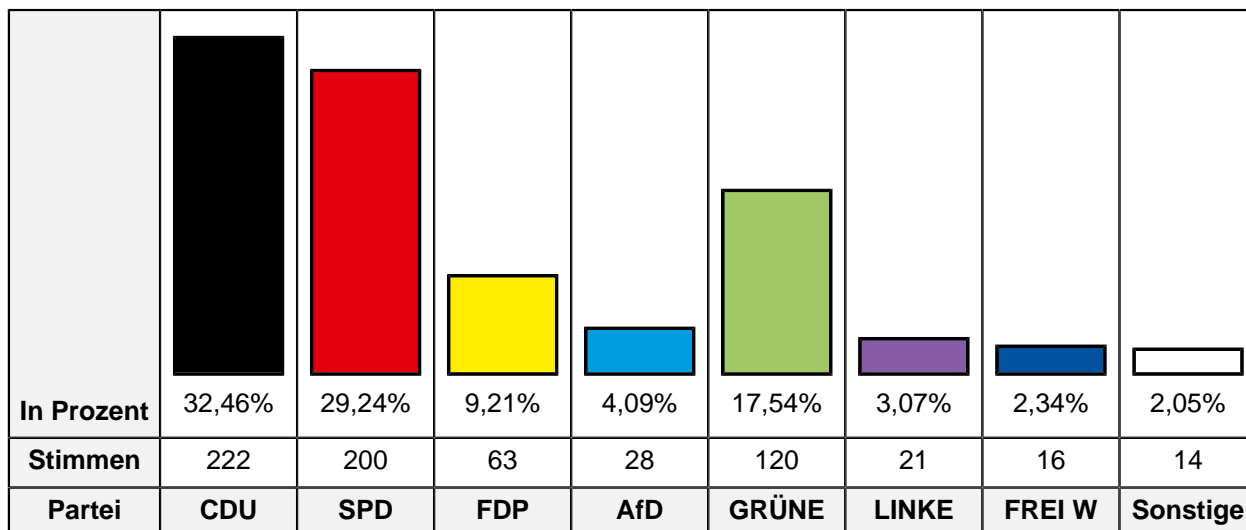
Partei	LTW 2022 Stimmen	LTW 2022 Prozent
PdF	0	0,00%
LfK	2	0,24%
Tierschutzpartei	11	1,30%
Team Todenhöfer	0	0,00%
Volt	4	0,47%

379.1 Briefwahlbezirk 37 (37.2,37.7,37.8)

Wähler mit Wahlschein 692

Erststimmen

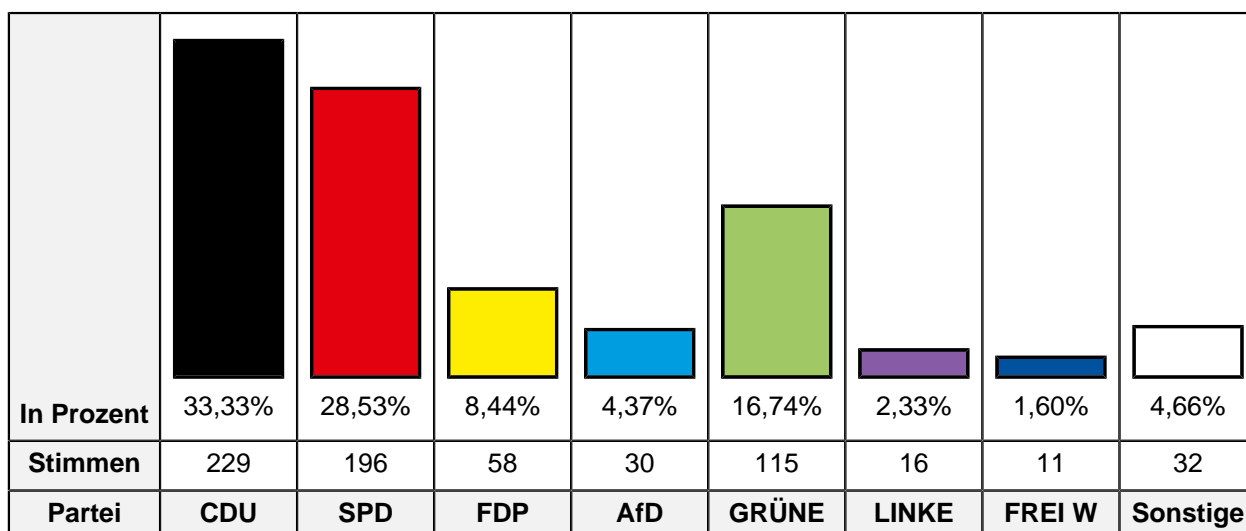
Ungültige Stimmen 8
Gültige Stimmen 684



Partei	LTW 2022 Stimmen	LTW 2022 Prozent
CDU	222	32,46%
SPD	200	29,24%
FDP	63	9,21%
AfD	28	4,09%
GRÜNE	120	17,54%
DIE LINKE	21	3,07%
Die PARTEI	11	1,61%
FREIE WÄHLER	16	2,34%
DKP	3	0,44%

Zweitstimmen

Ungültige Stimmen 5
Gültige Stimmen 687



Partei	LTW 2022 Stimmen	LTW 2022 Prozent
CDU	229	33,33%
SPD	196	28,53%
FDP	58	8,44%
AfD	30	4,37%
GRÜNE	115	16,74%
DIE LINKE	16	2,33%
PIRATEN	3	0,44%
Die PARTEI	4	0,58%
FREIE WÄHLER	11	1,60%
BIG	1	0,15%
ÖDP	0	0,00%
Volksabstimmung	0	0,00%
MLPD	0	0,00%
DIE VIOLETTEN	0	0,00%
Gesundheitsforschung	0	0,00%
ZENTRUM	0	0,00%
DKP	1	0,15%
dieBasis	3	0,44%
DSP	2	0,29%
Die Urbane.	1	0,15%
LIEBE	0	0,00%
FAMILIE	2	0,29%
neo	0	0,00%
Die Humanisten	2	0,29%

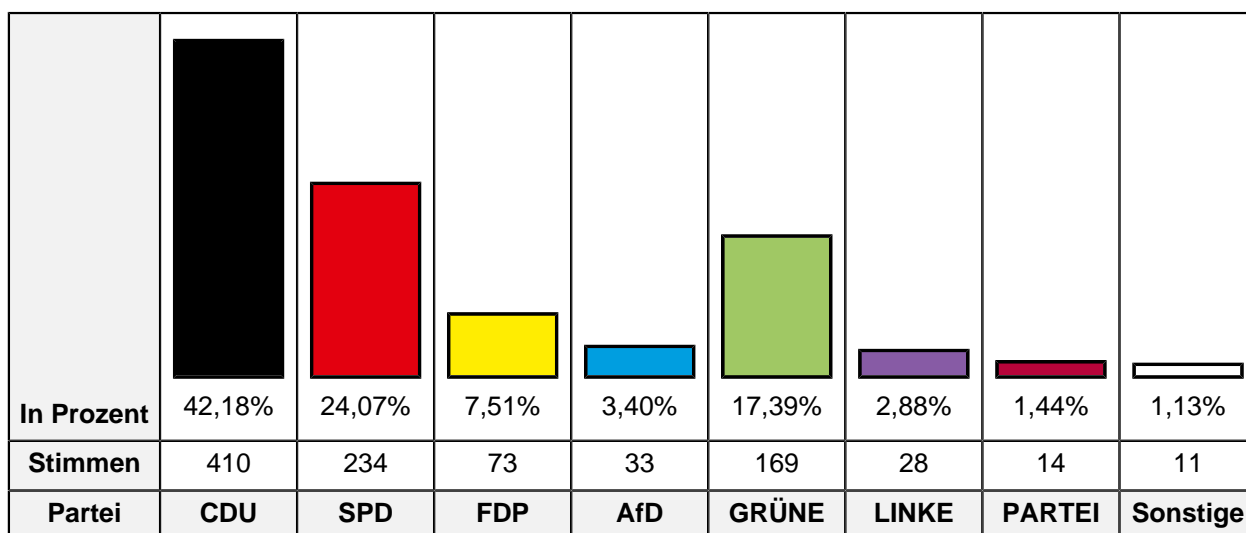
Partei	LTW 2022 Stimmen	LTW 2022 Prozent
PdF	0	0,00%
LfK	1	0,15%
Tierschutzpartei	8	1,16%
Team Todenhöfer	0	0,00%
Volt	4	0,58%

389.0 Briefwahlbezirk 38 (38.1,38.2,38.5)

Wähler mit Wahlschein 983

Erststimmen

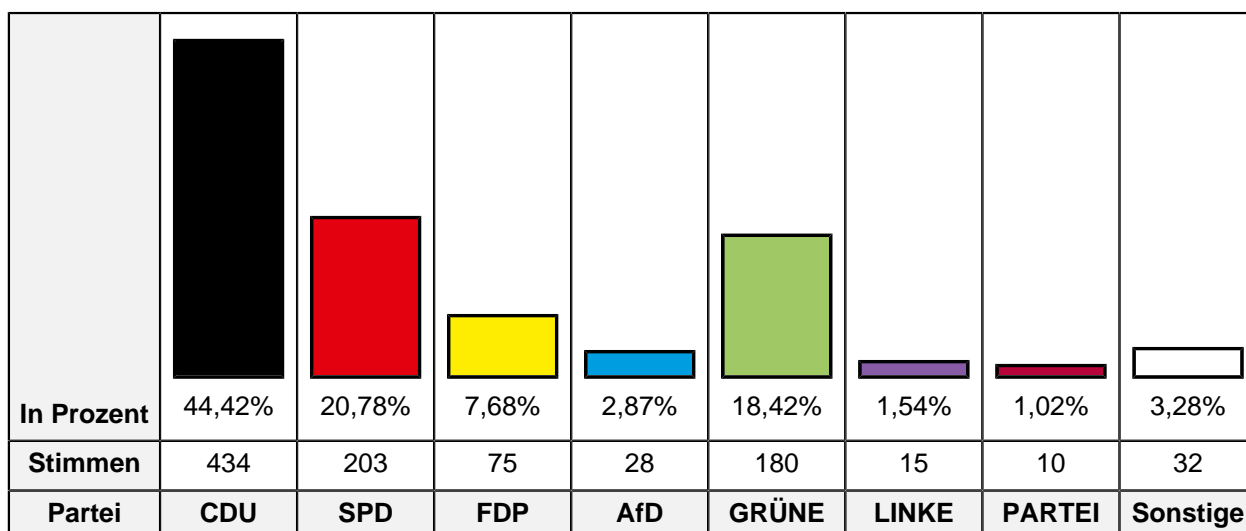
Ungültige Stimmen 11
Gültige Stimmen 972



Partei	LTW 2022 Stimmen	LTW 2022 Prozent
CDU	410	42,18%
SPD	234	24,07%
FDP	73	7,51%
AfD	33	3,40%
GRÜNE	169	17,39%
DIE LINKE	28	2,88%
Die PARTEI	14	1,44%
FREIE WÄHLER	11	1,13%
DKP	0	0,00%

Zweitstimmen

Ungültige Stimmen 6
Gültige Stimmen 977



Partei	LTW 2022 Stimmen	LTW 2022 Prozent
CDU	434	44,42%
SPD	203	20,78%
FDP	75	7,68%
AfD	28	2,87%
GRÜNE	180	18,42%
DIE LINKE	15	1,54%
PIRATEN	4	0,41%
Die PARTEI	10	1,02%
FREIE WÄHLER	6	0,61%
BIG	1	0,10%
ÖDP	2	0,20%
Volksabstimmung	1	0,10%
MLPD	0	0,00%
DIE VIOLETTEN	0	0,00%
Gesundheitsforschung	0	0,00%
ZENTRUM	0	0,00%
DKP	0	0,00%
dieBasis	4	0,41%
DSP	1	0,10%
Die Urbane.	1	0,10%
LIEBE	0	0,00%
FAMILIE	0	0,00%
neo	0	0,00%
Die Humanisten	0	0,00%

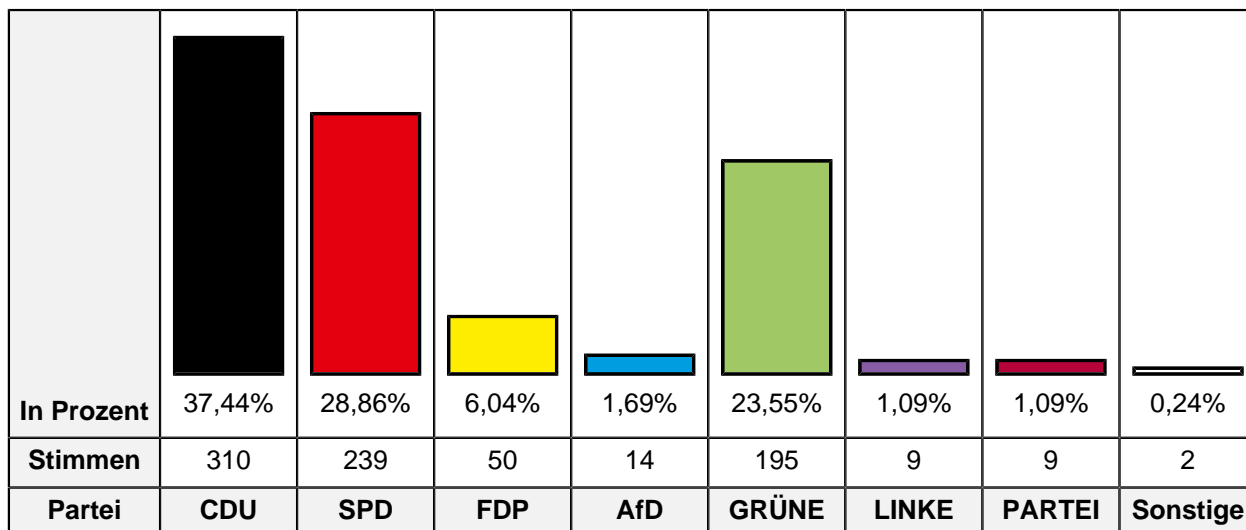
Partei	LTW 2022 Stimmen	LTW 2022 Prozent
PdF	0	0,00%
LfK	0	0,00%
Tierschutzpartei	8	0,82%
Team Todenhöfer	1	0,10%
Volt	3	0,31%

389.1 Briefwahlbezirk 38 (38.3,38.4)

Wähler mit Wahlschein 837

Erststimmen

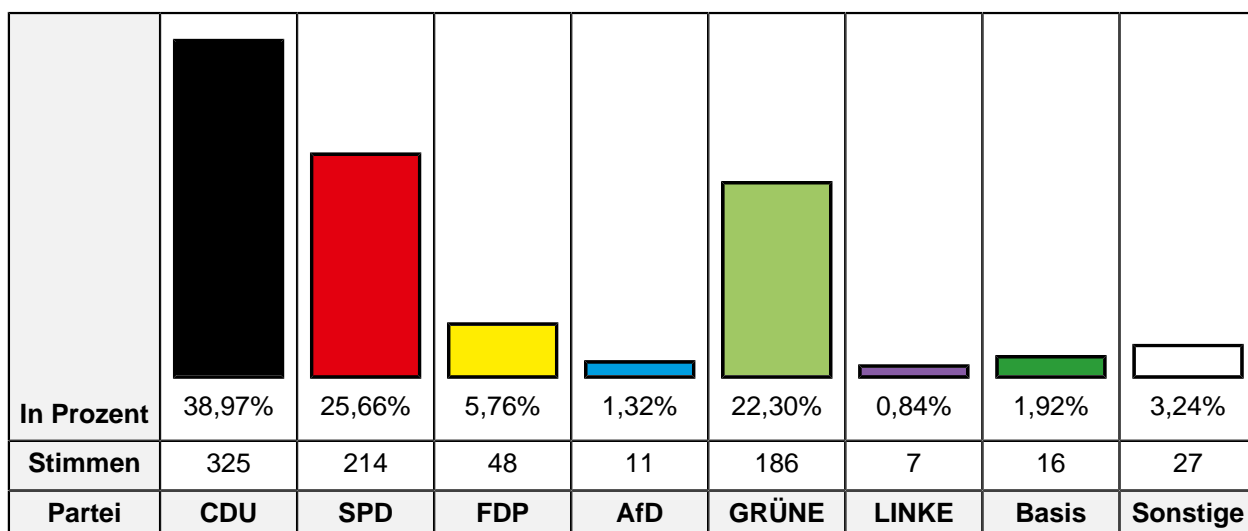
Ungültige Stimmen 9
Gültige Stimmen 828



Partei	LTW 2022 Stimmen	LTW 2022 Prozent
CDU	310	37,44%
SPD	239	28,86%
FDP	50	6,04%
AfD	14	1,69%
GRÜNE	195	23,55%
DIE LINKE	9	1,09%
Die PARTEI	9	1,09%
FREIE WÄHLER	2	0,24%
DKP	0	0,00%

Zweitstimmen

Ungültige Stimmen 3
Gültige Stimmen 834



Partei	LTW 2022 Stimmen	LTW 2022 Prozent
CDU	325	38,97%
SPD	214	25,66%
FDP	48	5,76%
AfD	11	1,32%
GRÜNE	186	22,30%
DIE LINKE	7	0,84%
PIRATEN	1	0,12%
Die PARTEI	3	0,36%
FREIE WÄHLER	5	0,60%
BIG	0	0,00%
ÖDP	0	0,00%
Volksabstimmung	0	0,00%
MLPD	0	0,00%
DIE VIOLETTEN	0	0,00%
Gesundheitsforschung	2	0,24%
ZENTRUM	0	0,00%
DKP	0	0,00%
dieBasis	16	1,92%
DSP	0	0,00%
Die Urbane.	0	0,00%
LIEBE	0	0,00%
FAMILIE	3	0,36%
neo	0	0,00%
Die Humanisten	0	0,00%

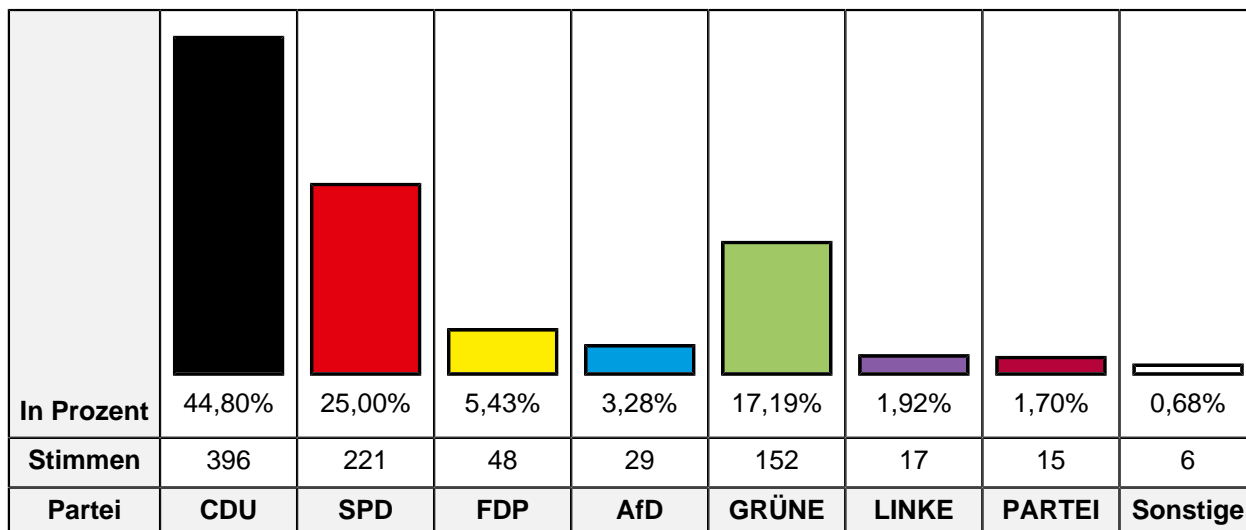
Partei	LTW 2022 Stimmen	LTW 2022 Prozent
PdF	0	0,00%
LfK	0	0,00%
Tierschutzpartei	3	0,36%
Team Todenhöfer	2	0,24%
Volt	8	0,96%

399.0 Briefwahlbezirk 39 (39.1,39.2)

Wähler mit Wahrschein 890

Erststimmen

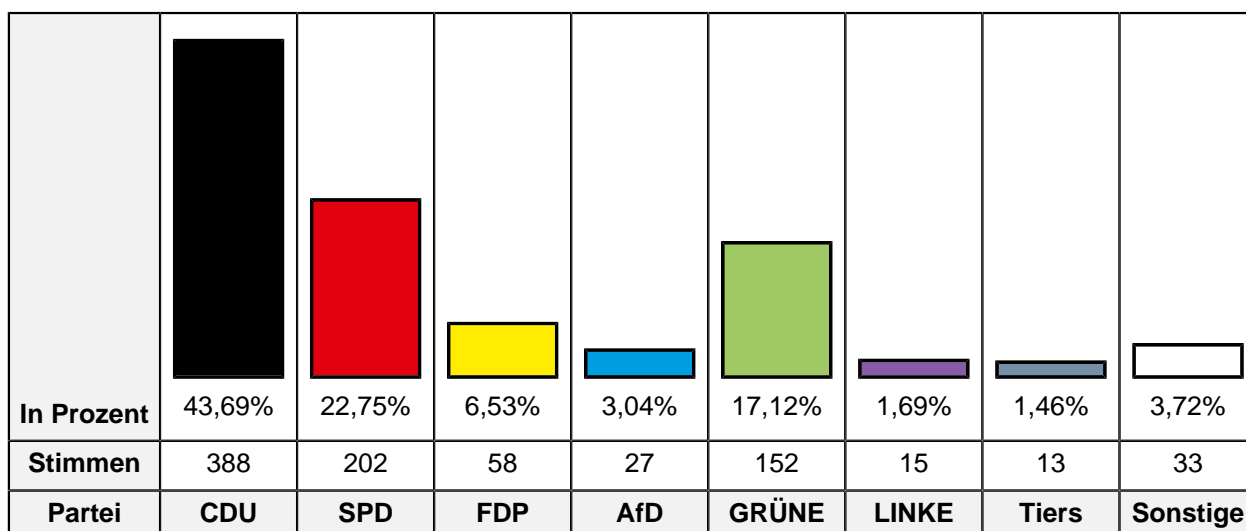
Ungültige Stimmen 6
Gültige Stimmen 884



Partei	LTW 2022 Stimmen	LTW 2022 Prozent
CDU	396	44,80%
SPD	221	25,00%
FDP	48	5,43%
AfD	29	3,28%
GRÜNE	152	17,19%
DIE LINKE	17	1,92%
Die PARTEI	15	1,70%
FREIE WÄHLER	6	0,68%
DKP	0	0,00%

Zweitstimmen

Ungültige Stimmen 2
Gültige Stimmen 888



Partei	LTW 2022 Stimmen	LTW 2022 Prozent
CDU	388	43,69%
SPD	202	22,75%
FDP	58	6,53%
AfD	27	3,04%
GRÜNE	152	17,12%
DIE LINKE	15	1,69%
PIRATEN	1	0,11%
Die PARTEI	6	0,68%
FREIE WÄHLER	5	0,56%
BIG	0	0,00%
ÖDP	1	0,11%
Volksabstimmung	2	0,23%
MLPD	0	0,00%
DIE VIOLETTEN	0	0,00%
Gesundheitsforschung	0	0,00%
ZENTRUM	0	0,00%
DKP	0	0,00%
dieBasis	10	1,13%
DSP	0	0,00%
Die Urbane.	1	0,11%
LIEBE	0	0,00%
FAMILIE	1	0,11%
neo	0	0,00%
Die Humanisten	0	0,00%

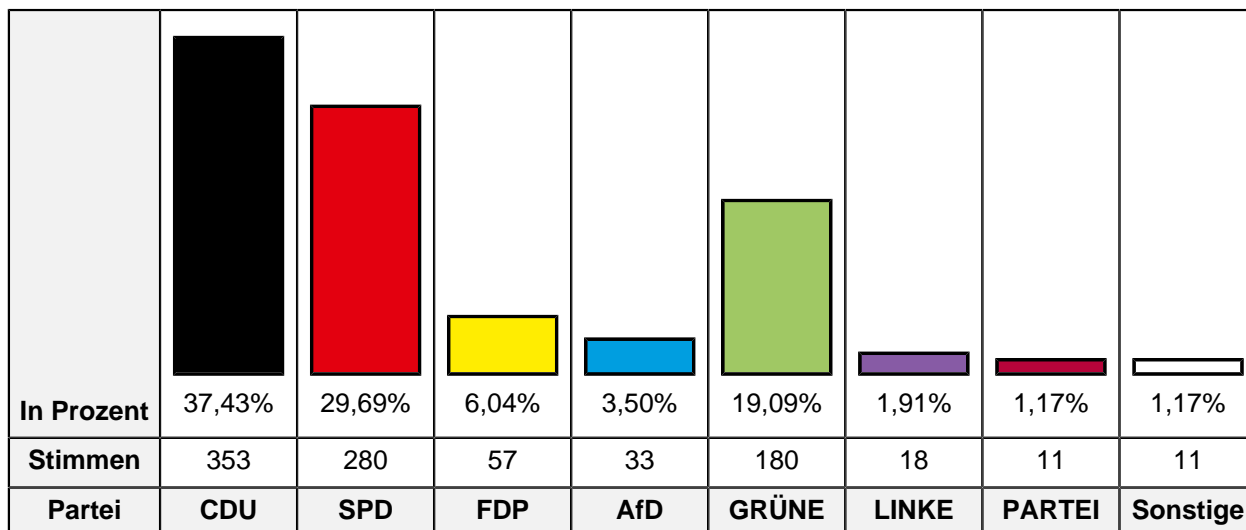
Partei	LTW 2022 Stimmen	LTW 2022 Prozent
PdF	3	0,34%
LfK	1	0,11%
Tierschutzpartei	13	1,46%
Team Todenhöfer	0	0,00%
Volt	2	0,23%

399.1 Briefwahlbezirk 39 (39.4,39.5)

Wähler mit Wahlschein 944

Erststimmen

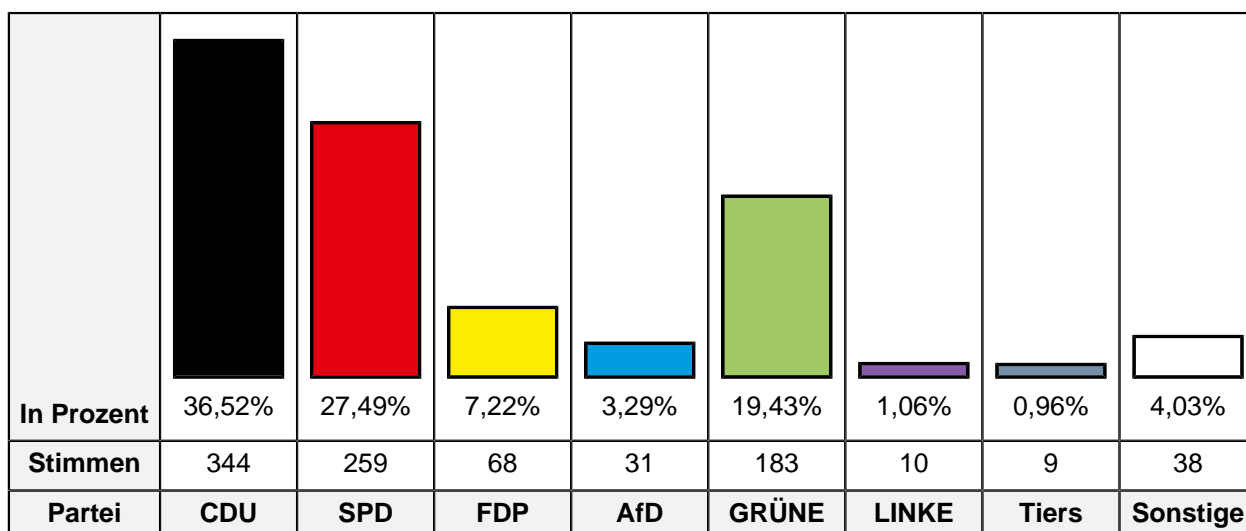
Ungültige Stimmen 1
Gültige Stimmen 943



Partei	LTW 2022 Stimmen	LTW 2022 Prozent
CDU	353	37,43%
SPD	280	29,69%
FDP	57	6,04%
AfD	33	3,50%
GRÜNE	180	19,09%
DIE LINKE	18	1,91%
Die PARTEI	11	1,17%
FREIE WÄHLER	11	1,17%
DKP	0	0,00%

Zweitstimmen

Ungültige Stimmen 2
Gültige Stimmen 942



Partei	LTW 2022 Stimmen	LTW 2022 Prozent
CDU	344	36,52%
SPD	259	27,49%
FDP	68	7,22%
AfD	31	3,29%
GRÜNE	183	19,43%
DIE LINKE	10	1,06%
PIRATEN	4	0,42%
Die PARTEI	6	0,64%
FREIE WÄHLER	8	0,85%
BIG	0	0,00%
ÖDP	1	0,11%
Volksabstimmung	2	0,21%
MLPD	1	0,11%
DIE VIOLETTEN	0	0,00%
Gesundheitsforschung	2	0,21%
ZENTRUM	0	0,00%
DKP	1	0,11%
dieBasis	6	0,64%
DSP	0	0,00%
Die Urbane.	0	0,00%
LIEBE	0	0,00%
FAMILIE	0	0,00%
neo	0	0,00%
Die Humanisten	0	0,00%

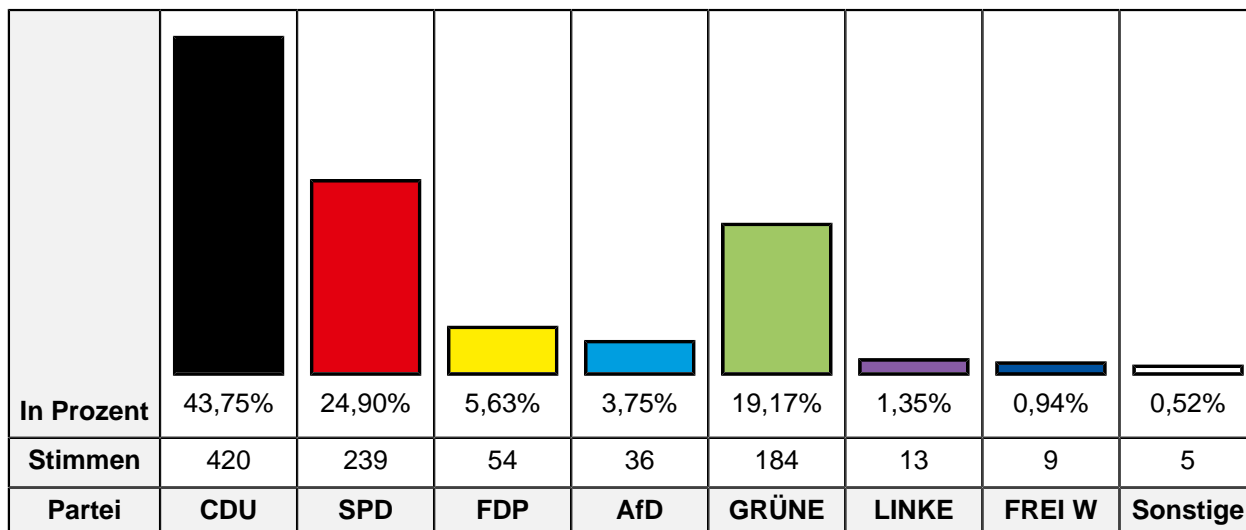
Partei	LTW 2022 Stimmen	LTW 2022 Prozent
PdF	1	0,11%
LfK	1	0,11%
Tierschutzpartei	9	0,96%
Team Todenhöfer	0	0,00%
Volt	5	0,53%

419.0 Briefwahlbezirk 41 (41.1,41.2,41.6)

Wähler mit Wahlschein 965

Erststimmen

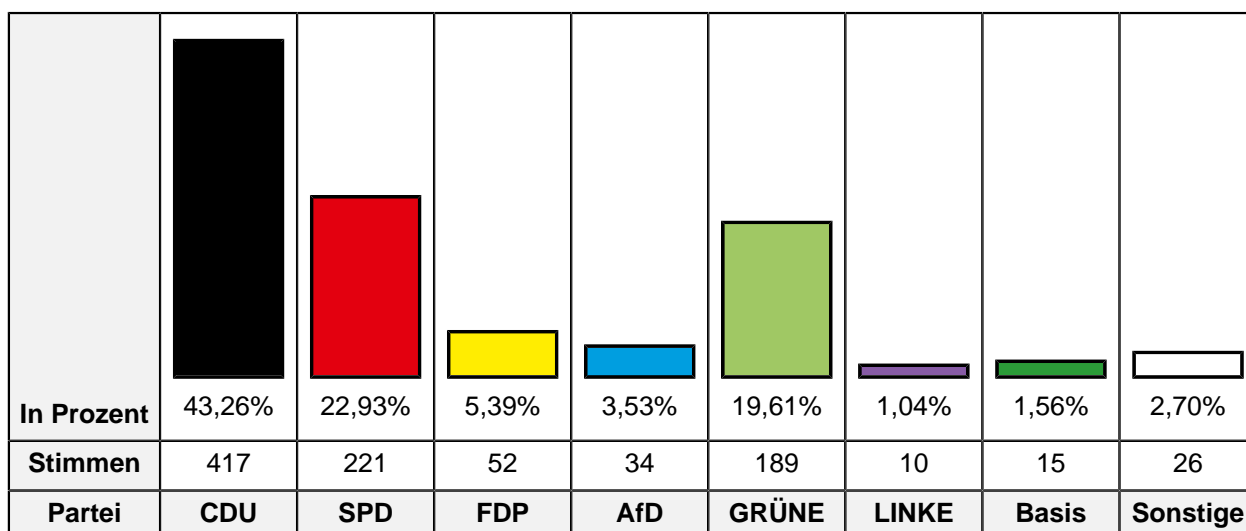
Ungültige Stimmen 5
Gültige Stimmen 960



Partei	LTW 2022 Stimmen	LTW 2022 Prozent
CDU	420	43,75%
SPD	239	24,90%
FDP	54	5,63%
AfD	36	3,75%
GRÜNE	184	19,17%
DIE LINKE	13	1,35%
Die PARTEI	5	0,52%
FREIE WÄHLER	9	0,94%
DKP	0	0,00%

Zweitstimmen

Ungültige Stimmen 1
Gültige Stimmen 964



Partei	LTW 2022 Stimmen	LTW 2022 Prozent
CDU	417	43,26%
SPD	221	22,93%
FDP	52	5,39%
AfD	34	3,53%
GRÜNE	189	19,61%
DIE LINKE	10	1,04%
PIRATEN	1	0,10%
Die PARTEI	5	0,52%
FREIE WÄHLER	5	0,52%
BIG	0	0,00%
ÖDP	0	0,00%
Volksabstimmung	1	0,10%
MLPD	0	0,00%
DIE VIOLETTEN	1	0,10%
Gesundheitsforschung	0	0,00%
ZENTRUM	0	0,00%
DKP	0	0,00%
dieBasis	15	1,56%
DSP	0	0,00%
Die Urbane.	0	0,00%
LIEBE	0	0,00%
FAMILIE	1	0,10%
neo	0	0,00%
Die Humanisten	0	0,00%

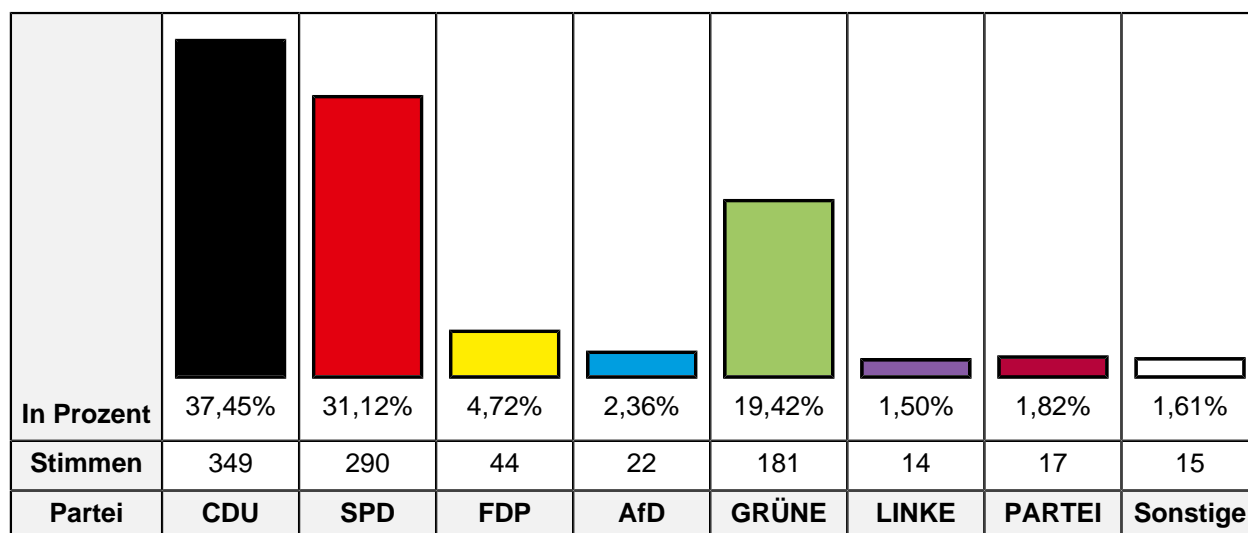
Partei	LTW 2022 Stimmen	LTW 2022 Prozent
PdF	1	0,10%
LfK	0	0,00%
Tierschutzpartei	9	0,93%
Team Todenhöfer	0	0,00%
Volt	2	0,21%

419.1 Briefwahlbezirk 41 (41.3,41.5,41.7)

Wähler mit Wahlschein 934

Erststimmen

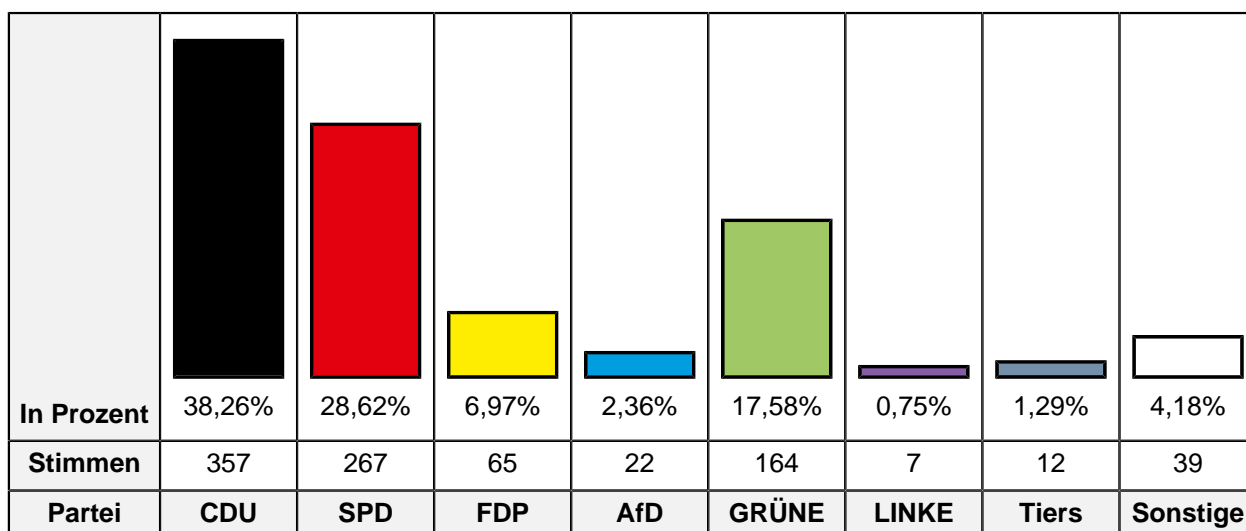
Ungültige Stimmen 2
Gültige Stimmen 932



Partei	LTW 2022 Stimmen	LTW 2022 Prozent
CDU	349	37,45%
SPD	290	31,12%
FDP	44	4,72%
AfD	22	2,36%
GRÜNE	181	19,42%
DIE LINKE	14	1,50%
Die PARTEI	17	1,82%
FREIE WÄHLER	15	1,61%
DKP	0	0,00%

Zweitstimmen

Ungültige Stimmen 1
Gültige Stimmen 933



Partei	LTW 2022 Stimmen	LTW 2022 Prozent
CDU	357	38,26%
SPD	267	28,62%
FDP	65	6,97%
AfD	22	2,36%
GRÜNE	164	17,58%
DIE LINKE	7	0,75%
PIRATEN	3	0,32%
Die PARTEI	10	1,07%
FREIE WÄHLER	7	0,75%
BIG	0	0,00%
ÖDP	2	0,21%
Volksabstimmung	2	0,21%
MLPD	0	0,00%
DIE VIOLETTEN	1	0,11%
Gesundheitsforschung	0	0,00%
ZENTRUM	3	0,32%
DKP	0	0,00%
dieBasis	2	0,21%
DSP	1	0,11%
Die Urbane.	0	0,00%
LIEBE	1	0,11%
FAMILIE	2	0,21%
neo	0	0,00%
Die Humanisten	1	0,11%

Partei	LTW 2022 Stimmen	LTW 2022 Prozent
PdF	1	0,11%
LfK	0	0,00%
Tierschutzpartei	12	1,29%
Team Todenhöfer	0	0,00%
Volt	3	0,32%
