

Ergebnisdokumentation Landtagswahl 15.05.2022

Amtliches Endergebnis

Erstellt am: Donnerstag, 04.08.2022 12:59:18 Uhr

Herausgeber:



Die Bürgermeisterin der Stadt Kalkar
Wahlamt
Markt 20
47546 Kalkar

Inhaltsverzeichnis

Gesamtergebnisse	1
Gesamtergebnis (Stadt Kalkar).....	2
Gesamtergebnis (54 Kleve I).....	6
Stimmbezirke	9
17.9 Rathaus - Kleiner Sitzungssaal - Bühne des Ratssaales -.....	10
18.9 Rathaus - Großer Sitzungssaal links -.....	14
19.9 Rathaus - Sitzungssaal rechts -.....	18
20.9 Rathaus -Tausaal.....	22
112.1 Kolping-Kindergarten.....	26
112.2 Feuerwehrgerätehaus.....	30
112.3 Pausenhalle Realschule Kalkar.....	34
112.4 Rathaus - Verwaltungsneubau -.....	38
112.5 Gemeindezentrum.....	42
112.6 Heinrich-Eger-Grundschule Appeldorn.....	46
112.7 Gemeindezentrum Hönnepel.....	50
112.8 Turnhalle Wissel.....	54
112.9 Kindergarten "Die Deichspatzen" Grieth.....	58

Gesamtergebnisse

Gesamtergebnis (Stadt Kalkar)

	LTW 2022	LTW 2017	Differenz
Anzahl Stimmbezirke	13		
Wahlbeteiligung	55,17%	64,24%	-9,07%
Wahlberechtigte insgesamt	10.449	10.375	+74
Wahlberechtigte ohne Sperrvermerk	7.556	9.062	-1.506
Wahlberechtigte mit Sperrvermerk	2.893	1.313	+1.580
Wahlberechtigte § 3 Abs. 4 LWG	0	0	0
Wähler insgesamt	5.765	6.665	-900
Wähler mit Wahlschein	2.688	1.251	+1.437

Erststimmen

	LTW 2022	LTW 2017	Differenz
Ungültige Stimmen	67	87	-20
Gültige Stimmen	5.698	6.578	-880

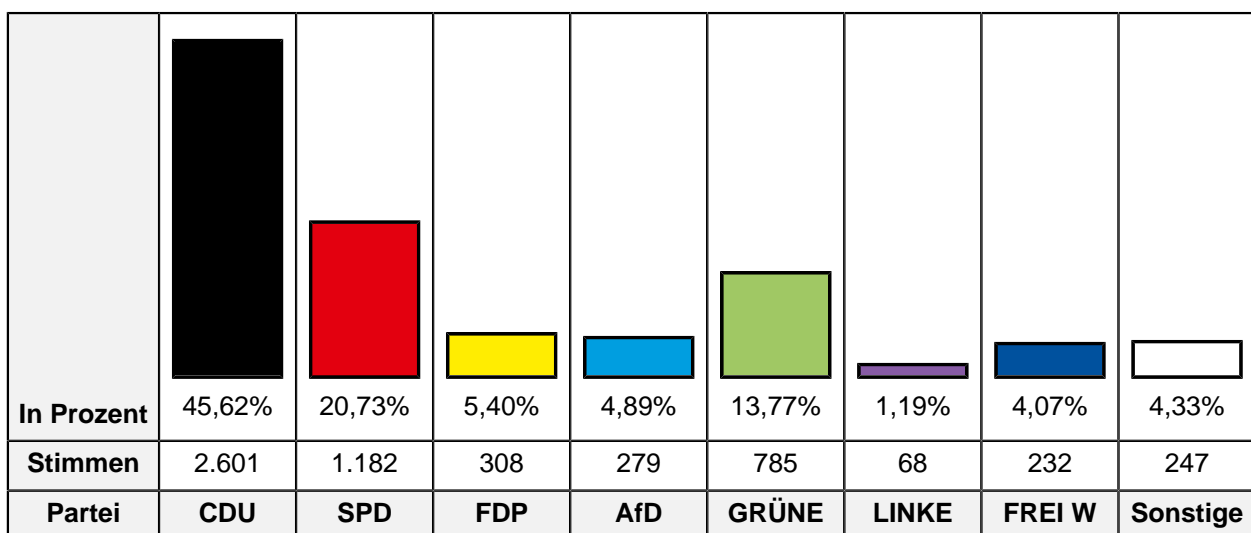
In Prozent	45,88%	21,48%	5,41%	4,69%	15,41%	1,44%	4,49%	1,21%
Stimmen	2.614	1.224	308	267	878	82	256	69
Partei	CDU	SPD	FDP	AfD	GRÜNE	LINKE	FREI W	Basis

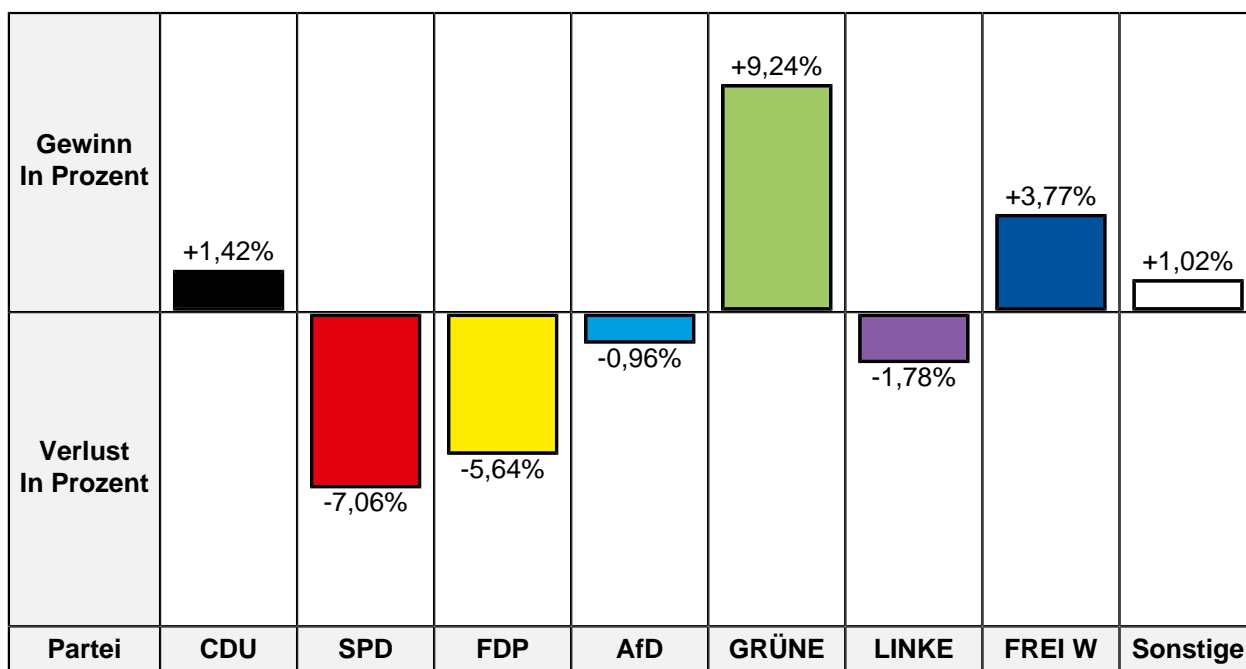
Gewinn In Prozent					+10,47%		+4,49%	+1,21%
Verlust In Prozent	-3,04%	-8,15%	-2,50%	-0,07%		-1,07%		
Partei	CDU	SPD	FDP	AfD	GRÜNE	LINKE	FREI W	Basis

Partei	LTW 2022 Stimmen	LTW 2022 Prozent	LTW 2017 Stimmen	LTW 2017 Prozent	Differenz Stimmen	Differenz In Prozent
CDU	2.614	45,88%	3.218	48,92%	-604	-3,04%
SPD	1.224	21,48%	1.949	29,63%	-725	-8,15%
FDP	308	5,41%	520	7,91%	-212	-2,50%
AfD	267	4,69%	313	4,76%	-46	-0,07%
GRÜNE	878	15,41%	325	4,94%	+553	+10,47%
DIE LINKE	82	1,44%	165	2,51%	-83	-1,07%
FREIE WÄHLER	256	4,49%	-/-	-/-	+256	+4,49%
dieBasis	69	1,21%	-/-	-/-	+69	+1,21%
PIRATEN	-/-	-/-	88	1,34%	-88	-1,34%

Zweitstimmen

	LTW 2022	LTW 2017	Differenz
Ungültige Stimmen	63	70	-7
Gültige Stimmen	5.702	6.595	-893





Partei	LTW 2022 Stimmen	LTW 2022 Prozent	LTW 2017 Stimmen	LTW 2017 Prozent	Differenz Stimmen	Differenz In Prozent
CDU	2.601	45,62%	2.915	44,20%	-314	+1,42%
SPD	1.182	20,73%	1.833	27,79%	-651	-7,06%
FDP	308	5,40%	728	11,04%	-420	-5,64%
AfD	279	4,89%	386	5,85%	-107	-0,96%
GRÜNE	785	13,77%	299	4,53%	+486	+9,24%
DIE LINKE	68	1,19%	196	2,97%	-128	-1,78%
PIRATEN	25	0,44%	68	1,03%	-43	-0,59%
Die PARTEI	39	0,68%	23	0,35%	+16	+0,33%
FREIE WÄHLER	232	4,07%	20	0,30%	+212	+3,77%
BIG	2	0,04%	1	0,02%	+1	+0,02%
ÖDP	8	0,14%	8	0,12%	0	+0,02%
Volksabstimmung	1	0,02%	1	0,02%	0	0,00%
MLPD	0	0,00%	2	0,03%	-2	-0,03%
DIE VIOLETTEN	3	0,05%	5	0,08%	-2	-0,03%
Gesundheitsforschung	5	0,09%	7	0,11%	-2	-0,02%
ZENTRUM	2	0,04%	5	0,08%	-3	-0,04%
DKP	0	0,00%	0	0,00%	0	0,00%
dieBasis	49	0,86%	-/-	-/-	+49	+0,86%
DSP	2	0,04%	-/-	-/-	+2	+0,04%
Die Urbane.	3	0,05%	-/-	-/-	+3	+0,05%
LIEBE	7	0,12%	-/-	-/-	+7	+0,12%

Partei	LTW 2022 Stimmen	LTW 2022 Prozent	LTW 2017 Stimmen	LTW 2017 Prozent	Differenz Stimmen	Differenz In Prozent
FAMILIE	10	0,18%	-/-	-/-	+10	+0,18%
neo	1	0,02%	-/-	-/-	+1	+0,02%
Die Humanisten	6	0,11%	-/-	-/-	+6	+0,11%
PdF	0	0,00%	-/-	-/-	0	0,00%
LfK	5	0,09%	-/-	-/-	+5	+0,09%
Tierschutzpartei	63	1,10%	-/-	-/-	+63	+1,10%
Team Todenhöfer	3	0,05%	-/-	-/-	+3	+0,05%
Volt	13	0,23%	-/-	-/-	+13	+0,23%
JED	-/-	-/-	3	0,05%	-3	-0,05%
DBD	-/-	-/-	1	0,02%	-1	-0,02%
NPD	-/-	-/-	12	0,18%	-12	-0,18%
BGE	-/-	-/-	2	0,03%	-2	-0,03%
AUFBRUCH C	-/-	-/-	1	0,02%	-1	-0,02%
TIERSCHUTZliste	-/-	-/-	59	0,89%	-59	-0,89%
DIE RECHTE	-/-	-/-	1	0,02%	-1	-0,02%
REP	-/-	-/-	1	0,02%	-1	-0,02%
Schöner Leben	-/-	-/-	2	0,03%	-2	-0,03%
PARTEILOSE WG "BRD"	-/-	-/-	2	0,03%	-2	-0,03%
PAN	-/-	-/-	0	0,00%	0	0,00%
FBI / Freie Wähler	-/-	-/-	6	0,09%	-6	-0,09%
AD-Demokra	-/-	-/-	0	0,00%	0	0,00%
V-Partei³	-/-	-/-	8	0,12%	-8	-0,12%

Gesamtergebnis (54 Kleve I)

Anzahl Stimmbezirke	126
Wahlbeteiligung	57,56%
Wahlberechtigte insgesamt	113.258
Wahlberechtigte ohne Sperrvermerk	82.047
Wahlberechtigte mit Sperrvermerk	31.211
Wahlberechtigte § 3 Abs. 4 LWG	0
Wähler insgesamt	65.188
Wähler mit Wahlschein	29.049

Erststimmen

Ungültige Stimmen	670
Gültige Stimmen	64.518

Gewählt wurde Stephan Wolters

In Prozent	44,84% 24,13% 6,56% 3,89% 14,94% 1,49% 3,06% 1,07%
Stimmen	28.932 15.570 4.233 2.512 9.642 961 1.976 692
Partei	CDU SPD FDP AfD GRÜNE LINKE FREI W Basis

Partei	LTW 2022 Stimmen	LTW 2022 Prozent
CDU	28.932	44,84%
SPD	15.570	24,13%
FDP	4.233	6,56%
AfD	2.512	3,89%
GRÜNE	9.642	14,94%
DIE LINKE	961	1,49%
FREIE WÄHLER	1.976	3,06%
dieBasis	692	1,07%

Zweitstimmen

Ungültige Stimmen	534
Gültige Stimmen	64.654

In Prozent	45,87%	22,00%	6,12%	4,02%	14,83%	1,29%	1,60%	4,25%
Stimmen	29.660	14.225	3.960	2.602	9.589	836	1.034	2.748
Partei	CDU	SPD	FDP	AfD	GRÜNE	LINKE	FREI W	Sonstige

Partei	LTW 2022 Stimmen	LTW 2022 Prozent
CDU	29.660	45,87%
SPD	14.225	22,00%
FDP	3.960	6,12%
AfD	2.602	4,02%
GRÜNE	9.589	14,83%
DIE LINKE	836	1,29%
PIRATEN	136	0,21%
Die PARTEI	469	0,73%
FREIE WÄHLER	1.034	1,60%
BIG	17	0,03%
ÖDP	76	0,12%
Volksabstimmung	35	0,05%
MLPD	10	0,02%
DIE VIOLETTEN	27	0,04%
Gesundheitsforschung	64	0,10%
ZENTRUM	39	0,06%
DKP	8	0,01%
dieBasis	567	0,88%
DSP	39	0,06%
Die Urbane.	31	0,05%
LIEBE	79	0,12%
FAMILIE	145	0,22%
neo	16	0,02%
Die Humanisten	46	0,07%

Partei	LTW 2022 Stimmen	LTW 2022 Prozent
PdF	42	0,06%
LfK	43	0,07%
Tierschutzpartei	652	1,01%
Team Todenhöfer	55	0,09%
Volt	152	0,24%

Stimmbezirke

17.9 Rathaus - Kleiner Sitzungssaal - Bühne des Ratssaales -

	LTW 2022	LTW 2017	Differenz
Wähler mit Wahrschein	673	250	+423

Erststimmen

	LTW 2022	LTW 2017	Differenz
Ungültige Stimmen	10	3	+7
Gültige Stimmen	663	247	+416

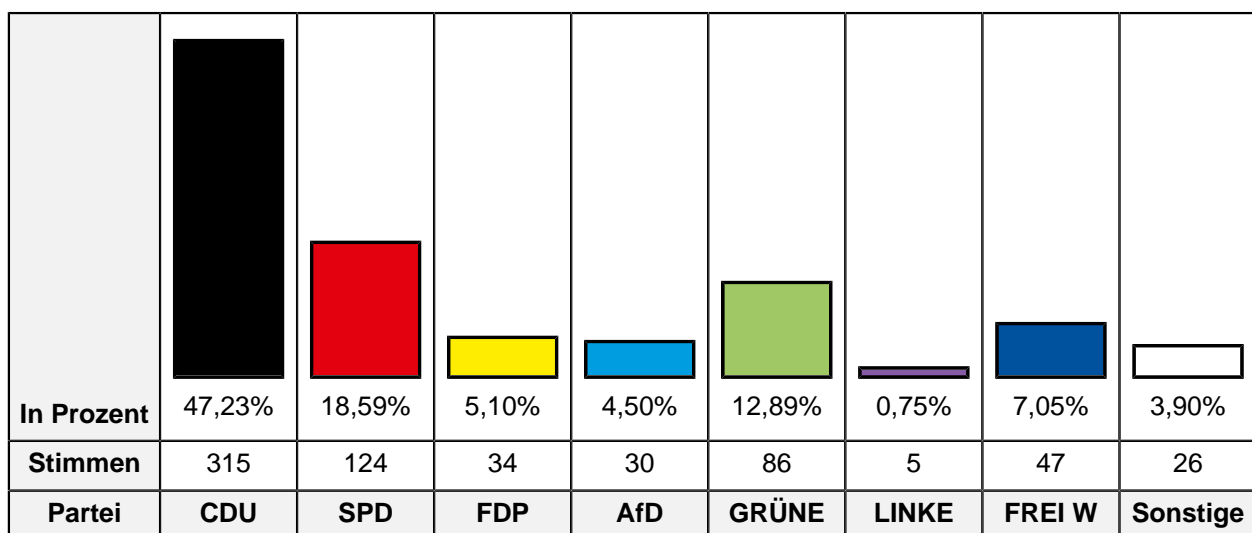
	CDU	SPD	FDP	AfD	GRÜNE	LINKE	FREI W	Basis
In Prozent	45,85%	20,06%	5,58%	3,77%	16,29%	1,51%	5,73%	1,21%
Stimmen	304	133	37	25	108	10	38	8
Partei	CDU	SPD	FDP	AfD	GRÜNE	LINKE	FREI W	Basis

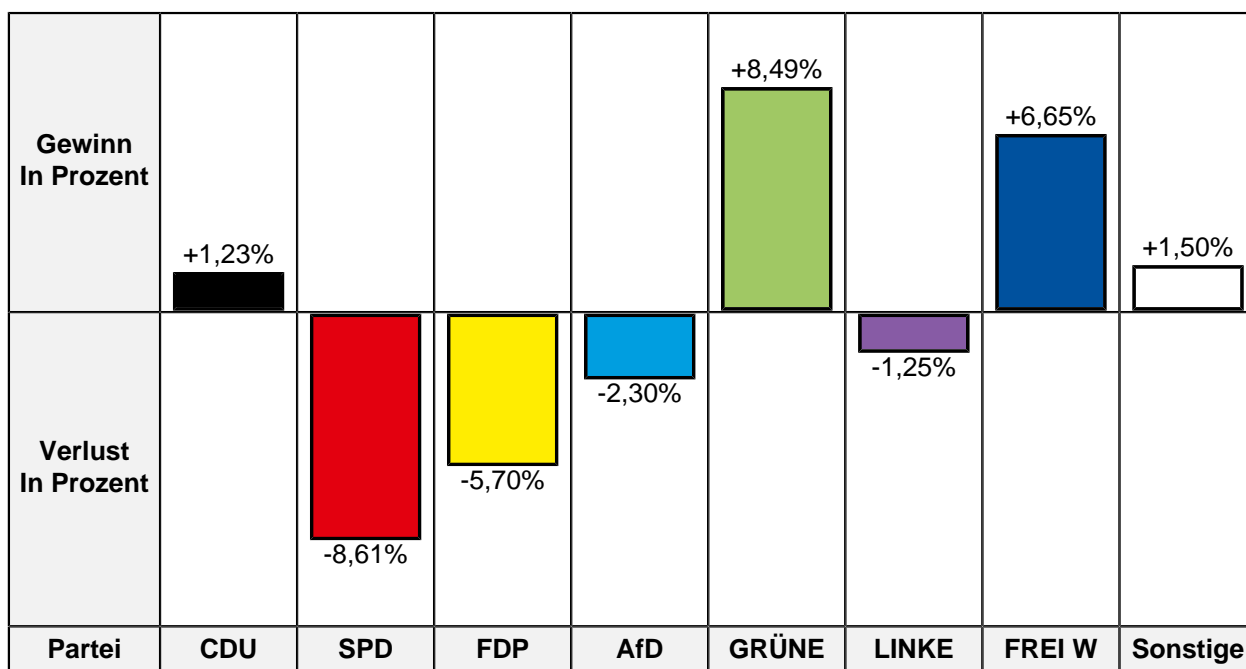
	CDU	SPD	FDP	AfD	GRÜNE	LINKE	FREI W	Basis
Gewinn In Prozent					+11,03%		+5,73%	+1,21%
Verlust In Prozent	-4,76%	-8,28%	-1,71%	-1,90%		-0,11%		
Partei	CDU	SPD	FDP	AfD	GRÜNE	LINKE	FREI W	Basis

Partei	LTW 2022 Stimmen	LTW 2022 Prozent	LTW 2017 Stimmen	LTW 2017 Prozent	Differenz Stimmen	Differenz In Prozent
CDU	304	45,85%	125	50,61%	+179	-4,76%
SPD	133	20,06%	70	28,34%	+63	-8,28%
FDP	37	5,58%	18	7,29%	+19	-1,71%
AfD	25	3,77%	14	5,67%	+11	-1,90%
GRÜNE	108	16,29%	13	5,26%	+95	+11,03%
DIE LINKE	10	1,51%	4	1,62%	+6	-0,11%
FREIE WÄHLER	38	5,73%	-/-	-/-	+38	+5,73%
dieBasis	8	1,21%	-/-	-/-	+8	+1,21%
PIRATEN	-/-	-/-	3	1,21%	-3	-1,21%

Zweitstimmen

	LTW 2022	LTW 2017	Differenz
Ungültige Stimmen	6	0	+6
Gültige Stimmen	667	250	+417





Partei	LTW 2022 Stimmen	LTW 2022 Prozent	LTW 2017 Stimmen	LTW 2017 Prozent	Differenz Stimmen	Differenz In Prozent
CDU	315	47,23%	115	46,00%	+200	+1,23%
SPD	124	18,59%	68	27,20%	+56	-8,61%
FDP	34	5,10%	27	10,80%	+7	-5,70%
AfD	30	4,50%	17	6,80%	+13	-2,30%
GRÜNE	86	12,89%	11	4,40%	+75	+8,49%
DIE LINKE	5	0,75%	5	2,00%	0	-1,25%
PIRATEN	0	0,00%	2	0,80%	-2	-0,80%
Die PARTEI	4	0,60%	0	0,00%	+4	+0,60%
FREIE WÄHLER	47	7,05%	1	0,40%	+46	+6,65%
BIG	0	0,00%	0	0,00%	0	0,00%
ÖDP	0	0,00%	0	0,00%	0	0,00%
Volksabstimmung	1	0,15%	0	0,00%	+1	+0,15%
MLPD	0	0,00%	0	0,00%	0	0,00%
DIE VIOLETTEN	0	0,00%	0	0,00%	0	0,00%
Gesundheitsforschung	1	0,15%	0	0,00%	+1	+0,15%
ZENTRUM	0	0,00%	0	0,00%	0	0,00%
DKP	0	0,00%	0	0,00%	0	0,00%
dieBasis	8	1,20%	-/-	-/-	+8	+1,20%
DSP	0	0,00%	-/-	-/-	0	0,00%
Die Urbane.	2	0,30%	-/-	-/-	+2	+0,30%
LIEBE	0	0,00%	-/-	-/-	0	0,00%

Partei	LTW 2022 Stimmen	LTW 2022 Prozent	LTW 2017 Stimmen	LTW 2017 Prozent	Differenz Stimmen	Differenz In Prozent
FAMILIE	0	0,00%	-/-	-/-	0	0,00%
neo	0	0,00%	-/-	-/-	0	0,00%
Die Humanisten	2	0,30%	-/-	-/-	+2	+0,30%
PdF	0	0,00%	-/-	-/-	0	0,00%
LfK	0	0,00%	-/-	-/-	0	0,00%
Tierschutzpartei	8	1,20%	-/-	-/-	+8	+1,20%
Team Todenhöfer	0	0,00%	-/-	-/-	0	0,00%
Volt	0	0,00%	-/-	-/-	0	0,00%
JED	-/-	-/-	0	0,00%	0	0,00%
DBD	-/-	-/-	0	0,00%	0	0,00%
NPD	-/-	-/-	1	0,40%	-1	-0,40%
BGE	-/-	-/-	0	0,00%	0	0,00%
AUFBRUCH C	-/-	-/-	1	0,40%	-1	-0,40%
TIERSCHUTZliste	-/-	-/-	2	0,80%	-2	-0,80%
DIE RECHTE	-/-	-/-	0	0,00%	0	0,00%
REP	-/-	-/-	0	0,00%	0	0,00%
Schöner Leben	-/-	-/-	0	0,00%	0	0,00%
PARTEILOSE WG "BRD"	-/-	-/-	0	0,00%	0	0,00%
PAN	-/-	-/-	0	0,00%	0	0,00%
FBI / Freie Wähler	-/-	-/-	0	0,00%	0	0,00%
AD-Demokra	-/-	-/-	0	0,00%	0	0,00%
V-Partei³	-/-	-/-	0	0,00%	0	0,00%

18.9 Rathaus - Großer Sitzungssaal links -

	LTW 2022	LTW 2017	Differenz
Wähler mit Wahlschein	679	250	+429

Erststimmen

	LTW 2022	LTW 2017	Differenz
Ungültige Stimmen	7	2	+5
Gültige Stimmen	672	248	+424

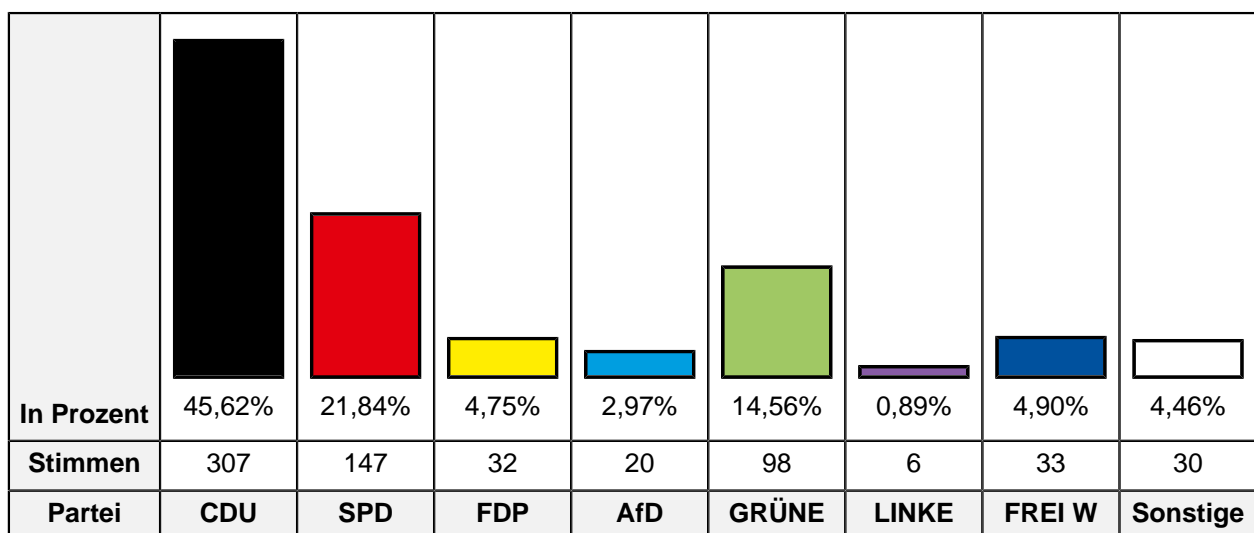
In Prozent	47,92%	22,17%	4,17%	2,98%	16,96%	1,34%	3,42%	1,04%
Stimmen	322	149	28	20	114	9	23	7
Partei	CDU	SPD	FDP	AfD	GRÜNE	LINKE	FREI W	Basis

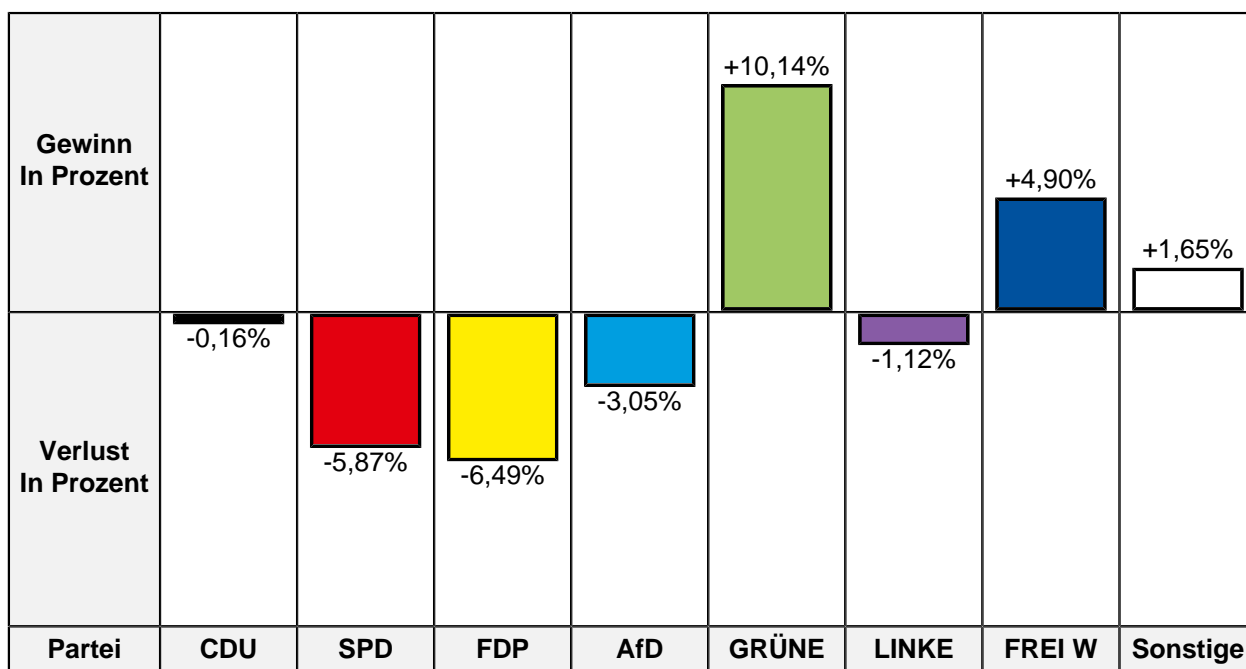
Gewinn In Prozent					+11,72%		+3,42%	+1,04%
Verlust In Prozent	-2,89%	-6,46%	-2,68%	-2,67%		-0,68%		
Partei	CDU	SPD	FDP	AfD	GRÜNE	LINKE	FREI W	Basis

Partei	LTW 2022 Stimmen	LTW 2022 Prozent	LTW 2017 Stimmen	LTW 2017 Prozent	Differenz Stimmen	Differenz In Prozent
CDU	322	47,92%	126	50,81%	+196	-2,89%
SPD	149	22,17%	71	28,63%	+78	-6,46%
FDP	28	4,17%	17	6,85%	+11	-2,68%
AfD	20	2,98%	14	5,65%	+6	-2,67%
GRÜNE	114	16,96%	13	5,24%	+101	+11,72%
DIE LINKE	9	1,34%	5	2,02%	+4	-0,68%
FREIE WÄHLER	23	3,42%	-/-	-/-	+23	+3,42%
dieBasis	7	1,04%	-/-	-/-	+7	+1,04%
PIRATEN	-/-	-/-	2	0,81%	-2	-0,81%

Zweitstimmen

	LTW 2022	LTW 2017	Differenz
Ungültige Stimmen	6	1	+5
Gültige Stimmen	673	249	+424





Partei	LTW 2022 Stimmen	LTW 2022 Prozent	LTW 2017 Stimmen	LTW 2017 Prozent	Differenz Stimmen	Differenz In Prozent
CDU	307	45,62%	114	45,78%	+193	-0,16%
SPD	147	21,84%	69	27,71%	+78	-5,87%
FDP	32	4,75%	28	11,24%	+4	-6,49%
AfD	20	2,97%	15	6,02%	+5	-3,05%
GRÜNE	98	14,56%	11	4,42%	+87	+10,14%
DIE LINKE	6	0,89%	5	2,01%	+1	-1,12%
PIRATEN	1	0,15%	2	0,80%	-1	-0,65%
Die PARTEI	4	0,59%	0	0,00%	+4	+0,59%
FREIE WÄHLER	33	4,90%	0	0,00%	+33	+4,90%
BIG	0	0,00%	0	0,00%	0	0,00%
ÖDP	1	0,15%	0	0,00%	+1	+0,15%
Volksabstimmung	0	0,00%	0	0,00%	0	0,00%
MLPD	0	0,00%	0	0,00%	0	0,00%
DIE VIOLETTEN	0	0,00%	0	0,00%	0	0,00%
Gesundheitsforschung	0	0,00%	0	0,00%	0	0,00%
ZENTRUM	0	0,00%	0	0,00%	0	0,00%
DKP	0	0,00%	0	0,00%	0	0,00%
dieBasis	4	0,59%	-/-	-/-	+4	+0,59%
DSP	1	0,15%	-/-	-/-	+1	+0,15%
Die Urbane.	0	0,00%	-/-	-/-	0	0,00%
LIEBE	3	0,45%	-/-	-/-	+3	+0,45%

Partei	LTW 2022 Stimmen	LTW 2022 Prozent	LTW 2017 Stimmen	LTW 2017 Prozent	Differenz Stimmen	Differenz In Prozent
FAMILIE	1	0,15%	-/-	-/-	+1	+0,15%
neo	0	0,00%	-/-	-/-	0	0,00%
Die Humanisten	1	0,15%	-/-	-/-	+1	+0,15%
PdF	0	0,00%	-/-	-/-	0	0,00%
LfK	2	0,30%	-/-	-/-	+2	+0,30%
Tierschutzpartei	11	1,63%	-/-	-/-	+11	+1,63%
Team Todenhöfer	0	0,00%	-/-	-/-	0	0,00%
Volt	1	0,15%	-/-	-/-	+1	+0,15%
JED	-/-	-/-	0	0,00%	0	0,00%
DBD	-/-	-/-	0	0,00%	0	0,00%
NPD	-/-	-/-	0	0,00%	0	0,00%
BGE	-/-	-/-	0	0,00%	0	0,00%
AUFBRUCH C	-/-	-/-	0	0,00%	0	0,00%
TIERSCHUTZliste	-/-	-/-	2	0,80%	-2	-0,80%
DIE RECHTE	-/-	-/-	0	0,00%	0	0,00%
REP	-/-	-/-	0	0,00%	0	0,00%
Schöner Leben	-/-	-/-	0	0,00%	0	0,00%
PARTEILOSE WG "BRD"	-/-	-/-	1	0,40%	-1	-0,40%
PAN	-/-	-/-	0	0,00%	0	0,00%
FBI / Freie Wähler	-/-	-/-	0	0,00%	0	0,00%
AD-Demokra	-/-	-/-	0	0,00%	0	0,00%
V-Partei³	-/-	-/-	2	0,80%	-2	-0,80%

19.9 Rathaus - Sitzungssaal rechts -

	LTW 2022	LTW 2017	Differenz
Wähler mit Wahlschein	662	250	+412

Erststimmen

	LTW 2022	LTW 2017	Differenz
Ungültige Stimmen	1	3	-2
Gültige Stimmen	661	247	+414

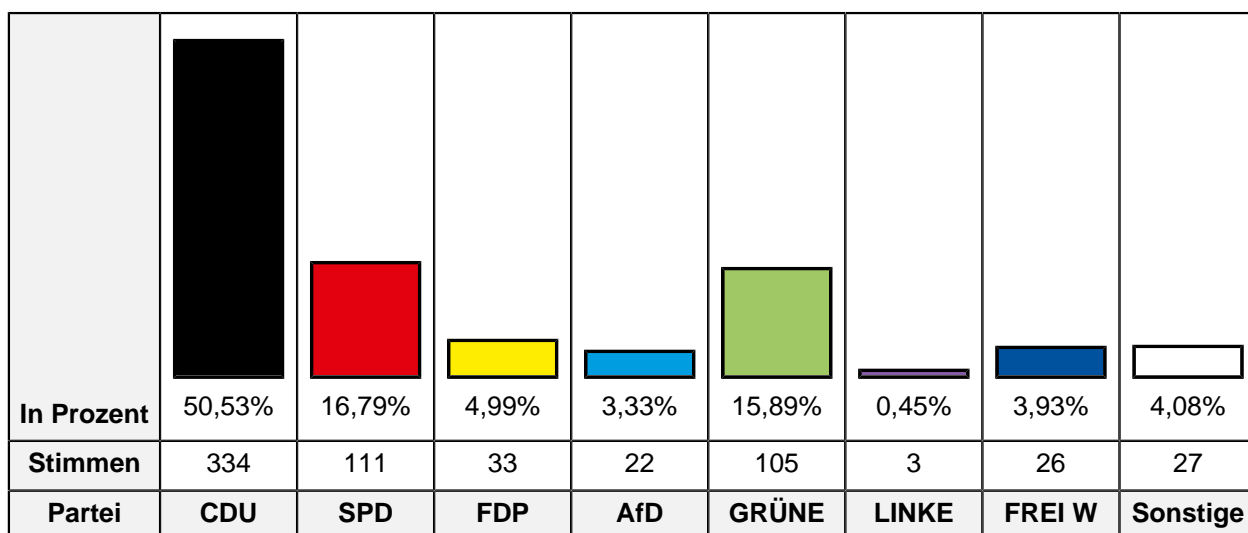
In Prozent	49,77%	19,06%	4,84%	3,03%	15,89%	1,06%	5,14%	1,21%
Stimmen	329	126	32	20	105	7	34	8
Partei	CDU	SPD	FDP	AfD	GRÜNE	LINKE	FREI W	Basis

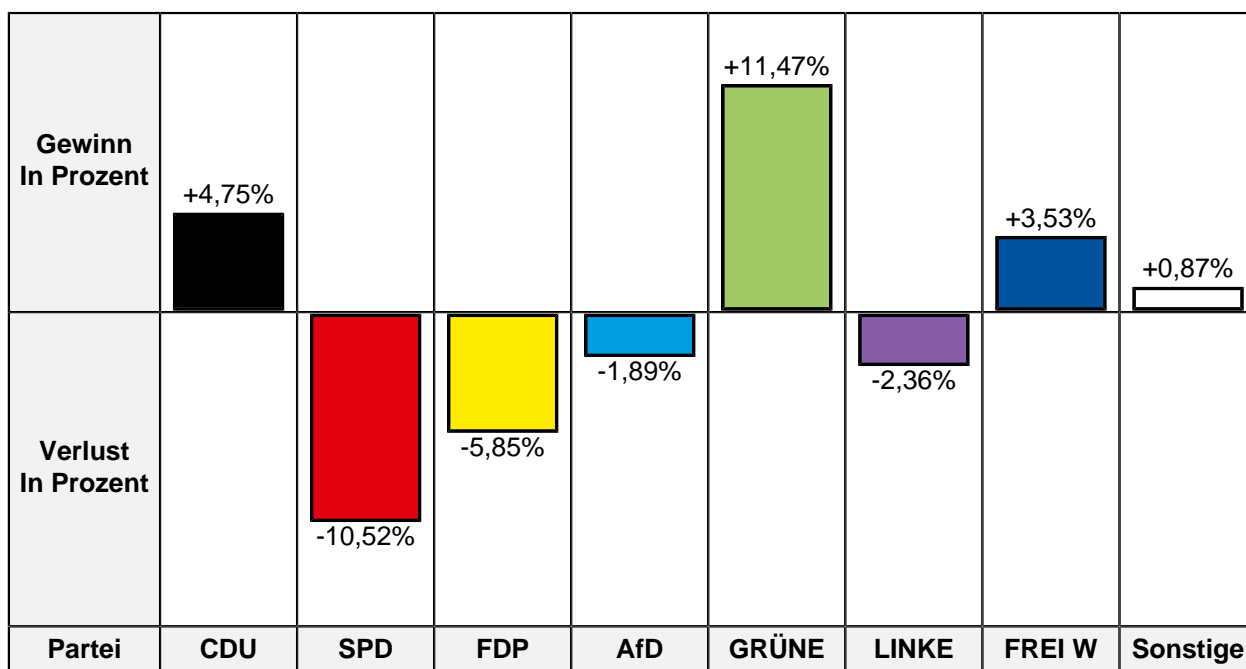
Gewinn In Prozent					+11,03%		+5,14%	+1,21%
Verlust In Prozent	-1,24%	-9,68%	-2,04%	-2,64%		-0,56%		
Partei	CDU	SPD	FDP	AfD	GRÜNE	LINKE	FREI W	Basis

Partei	LTW 2022 Stimmen	LTW 2022 Prozent	LTW 2017 Stimmen	LTW 2017 Prozent	Differenz Stimmen	Differenz In Prozent
CDU	329	49,77%	126	51,01%	+203	-1,24%
SPD	126	19,06%	71	28,74%	+55	-9,68%
FDP	32	4,84%	17	6,88%	+15	-2,04%
AfD	20	3,03%	14	5,67%	+6	-2,64%
GRÜNE	105	15,89%	12	4,86%	+93	+11,03%
DIE LINKE	7	1,06%	4	1,62%	+3	-0,56%
FREIE WÄHLER	34	5,14%	-/-	-/-	+34	+5,14%
dieBasis	8	1,21%	-/-	-/-	+8	+1,21%
PIRATEN	-/-	-/-	3	1,21%	-3	-1,21%

Zweitstimmen

	LTW 2022	LTW 2017	Differenz
Ungültige Stimmen	1	1	0
Gültige Stimmen	661	249	+412





Partei	LTW 2022 Stimmen	LTW 2022 Prozent	LTW 2017 Stimmen	LTW 2017 Prozent	Differenz Stimmen	Differenz In Prozent
CDU	334	50,53%	114	45,78%	+220	+4,75%
SPD	111	16,79%	68	27,31%	+43	-10,52%
FDP	33	4,99%	27	10,84%	+6	-5,85%
AfD	22	3,33%	13	5,22%	+9	-1,89%
GRÜNE	105	15,89%	11	4,42%	+94	+11,47%
DIE LINKE	3	0,45%	7	2,81%	-4	-2,36%
PIRATEN	2	0,30%	2	0,80%	0	-0,50%
Die PARTEI	6	0,91%	4	1,61%	+2	-0,70%
FREIE WÄHLER	26	3,93%	1	0,40%	+25	+3,53%
BIG	0	0,00%	0	0,00%	0	0,00%
ÖDP	1	0,15%	0	0,00%	+1	+0,15%
Volksabstimmung	0	0,00%	0	0,00%	0	0,00%
MLPD	0	0,00%	0	0,00%	0	0,00%
DIE VIOLETTEN	1	0,15%	0	0,00%	+1	+0,15%
Gesundheitsforschung	0	0,00%	0	0,00%	0	0,00%
ZENTRUM	0	0,00%	0	0,00%	0	0,00%
DKP	0	0,00%	0	0,00%	0	0,00%
dieBasis	6	0,91%	-/-	-/-	+6	+0,91%
DSP	0	0,00%	-/-	-/-	0	0,00%
Die Urbane.	0	0,00%	-/-	-/-	0	0,00%
LIEBE	1	0,15%	-/-	-/-	+1	+0,15%

Partei	LTW 2022 Stimmen	LTW 2022 Prozent	LTW 2017 Stimmen	LTW 2017 Prozent	Differenz Stimmen	Differenz In Prozent
FAMILIE	1	0,15%	-/-	-/-	+1	+0,15%
neo	0	0,00%	-/-	-/-	0	0,00%
Die Humanisten	1	0,15%	-/-	-/-	+1	+0,15%
PdF	0	0,00%	-/-	-/-	0	0,00%
LfK	0	0,00%	-/-	-/-	0	0,00%
Tierschutzpartei	6	0,91%	-/-	-/-	+6	+0,91%
Team Todenhöfer	0	0,00%	-/-	-/-	0	0,00%
Volt	2	0,30%	-/-	-/-	+2	+0,30%
JED	-/-	-/-	0	0,00%	0	0,00%
DBD	-/-	-/-	0	0,00%	0	0,00%
NPD	-/-	-/-	0	0,00%	0	0,00%
BGE	-/-	-/-	0	0,00%	0	0,00%
AUFBRUCH C	-/-	-/-	0	0,00%	0	0,00%
TIERSCHUTZliste	-/-	-/-	2	0,80%	-2	-0,80%
DIE RECHTE	-/-	-/-	0	0,00%	0	0,00%
REP	-/-	-/-	0	0,00%	0	0,00%
Schöner Leben	-/-	-/-	0	0,00%	0	0,00%
PARTEILOSE WG "BRD"	-/-	-/-	0	0,00%	0	0,00%
PAN	-/-	-/-	0	0,00%	0	0,00%
FBI / Freie Wähler	-/-	-/-	0	0,00%	0	0,00%
AD-Demokra	-/-	-/-	0	0,00%	0	0,00%
V-Partei³	-/-	-/-	0	0,00%	0	0,00%

20.9 Rathaus -Trausaal

	LTW 2022	LTW 2017	Differenz
Wähler mit Wahlschein	673	499	+174

Erststimmen

	LTW 2022	LTW 2017	Differenz
Ungültige Stimmen	7	4	+3
Gültige Stimmen	666	495	+171

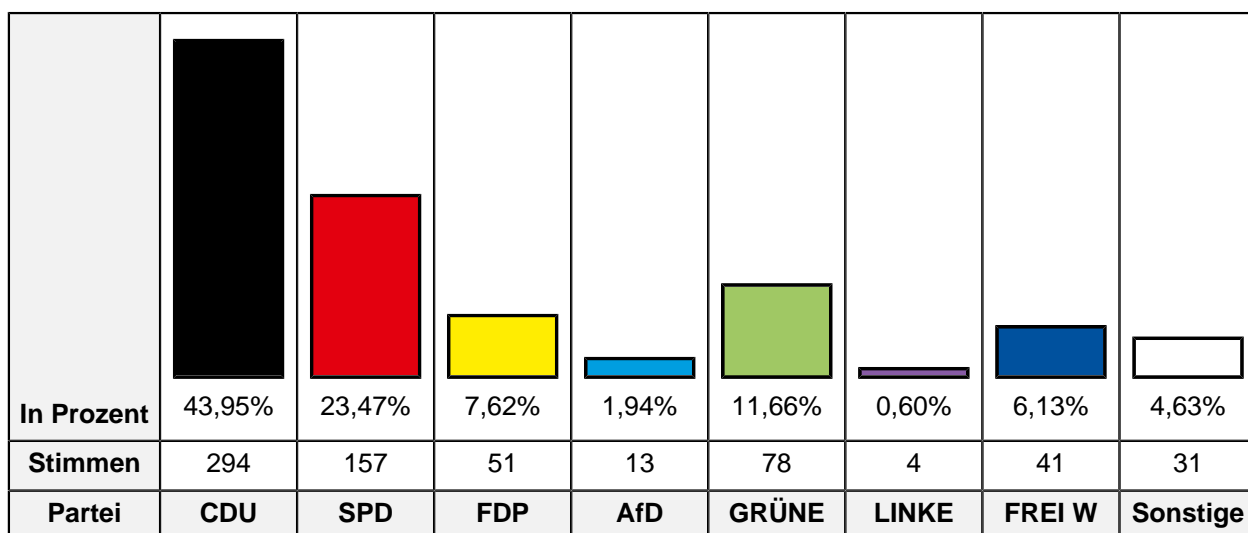
In Prozent	42,94%	24,62%	8,26%	1,95%	14,41%	0,75%	6,16%	0,90%
Stimmen	286	164	55	13	96	5	41	6
Partei	CDU	SPD	FDP	AfD	GRÜNE	LINKE	FREI W	Basis

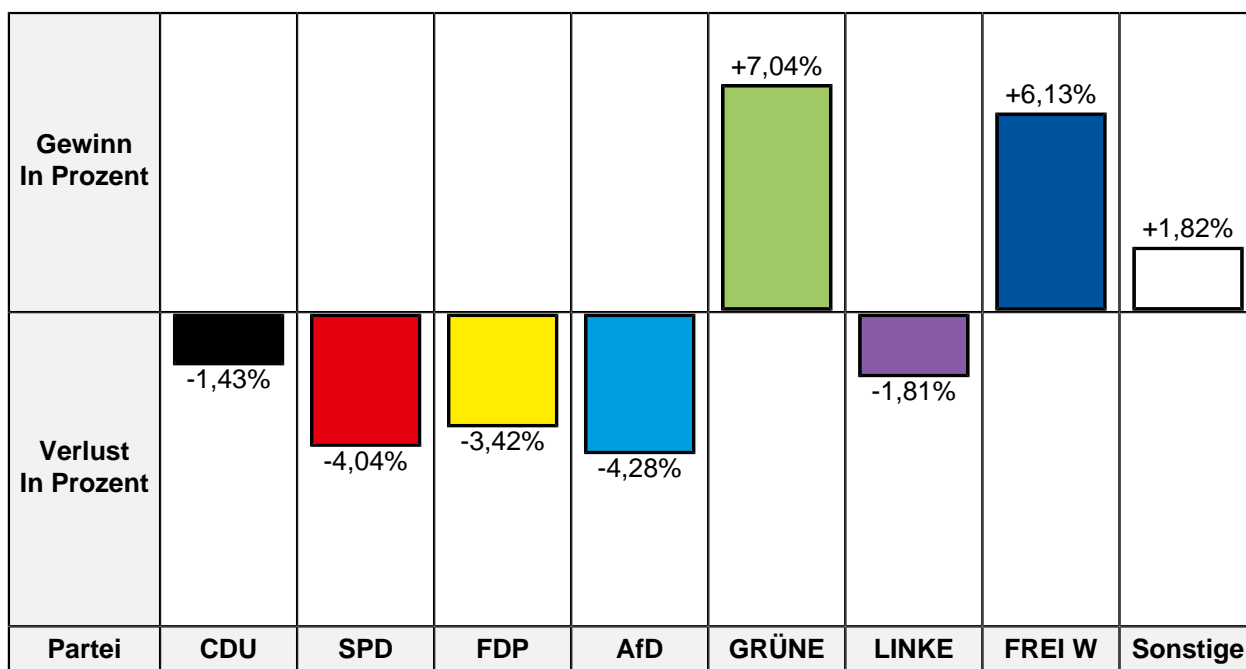
Gewinn In Prozent			+0,79%		+9,56%		+6,16%	+0,90%
Verlust In Prozent	-7,57%	-4,07%		-4,11%		-0,87%		
Partei	CDU	SPD	FDP	AfD	GRÜNE	LINKE	FREI W	Basis

Partei	LTW 2022 Stimmen	LTW 2022 Prozent	LTW 2017 Stimmen	LTW 2017 Prozent	Differenz Stimmen	Differenz In Prozent
CDU	286	42,94%	250	50,51%	+36	-7,57%
SPD	164	24,62%	142	28,69%	+22	-4,07%
FDP	55	8,26%	37	7,47%	+18	+0,79%
AfD	13	1,95%	30	6,06%	-17	-4,11%
GRÜNE	96	14,41%	24	4,85%	+72	+9,56%
DIE LINKE	5	0,75%	8	1,62%	-3	-0,87%
FREIE WÄHLER	41	6,16%	-/-	-/-	+41	+6,16%
dieBasis	6	0,90%	-/-	-/-	+6	+0,90%
PIRATEN	-/-	-/-	4	0,81%	-4	-0,81%

Zweitstimmen

	LTW 2022	LTW 2017	Differenz
Ungültige Stimmen	4	1	+3
Gültige Stimmen	669	498	+171





Partei	LTW 2022 Stimmen	LTW 2022 Prozent	LTW 2017 Stimmen	LTW 2017 Prozent	Differenz Stimmen	Differenz In Prozent
CDU	294	43,95%	226	45,38%	+68	-1,43%
SPD	157	23,47%	137	27,51%	+20	-4,04%
FDP	51	7,62%	55	11,04%	-4	-3,42%
AfD	13	1,94%	31	6,22%	-18	-4,28%
GRÜNE	78	11,66%	23	4,62%	+55	+7,04%
DIE LINKE	4	0,60%	12	2,41%	-8	-1,81%
PIRATEN	1	0,15%	4	0,80%	-3	-0,65%
Die PARTEI	3	0,45%	0	0,00%	+3	+0,45%
FREIE WÄHLER	41	6,13%	0	0,00%	+41	+6,13%
BIG	0	0,00%	0	0,00%	0	0,00%
ÖDP	0	0,00%	1	0,20%	-1	-0,20%
Volksabstimmung	0	0,00%	0	0,00%	0	0,00%
MLPD	0	0,00%	1	0,20%	-1	-0,20%
DIE VIOLETTEN	0	0,00%	0	0,00%	0	0,00%
Gesundheitsforschung	1	0,15%	1	0,20%	0	-0,05%
ZENTRUM	0	0,00%	0	0,00%	0	0,00%
DKP	0	0,00%	0	0,00%	0	0,00%
dieBasis	3	0,45%	-/-	-/-	+3	+0,45%
DSP	0	0,00%	-/-	-/-	0	0,00%
Die Urbane.	1	0,15%	-/-	-/-	+1	+0,15%
LIEBE	0	0,00%	-/-	-/-	0	0,00%

Partei	LTW 2022 Stimmen	LTW 2022 Prozent	LTW 2017 Stimmen	LTW 2017 Prozent	Differenz Stimmen	Differenz In Prozent
FAMILIE	2	0,30%	-/-	-/-	+2	+0,30%
neo	0	0,00%	-/-	-/-	0	0,00%
Die Humanisten	0	0,00%	-/-	-/-	0	0,00%
PdF	0	0,00%	-/-	-/-	0	0,00%
LfK	0	0,00%	-/-	-/-	0	0,00%
Tierschutzpartei	16	2,39%	-/-	-/-	+16	+2,39%
Team Todenhöfer	0	0,00%	-/-	-/-	0	0,00%
Volt	4	0,60%	-/-	-/-	+4	+0,60%
JED	-/-	-/-	0	0,00%	0	0,00%
DBD	-/-	-/-	0	0,00%	0	0,00%
NPD	-/-	-/-	0	0,00%	0	0,00%
BGE	-/-	-/-	2	0,40%	-2	-0,40%
AUFBRUCH C	-/-	-/-	0	0,00%	0	0,00%
TIERSCHUTZliste	-/-	-/-	5	1,00%	-5	-1,00%
DIE RECHTE	-/-	-/-	0	0,00%	0	0,00%
REP	-/-	-/-	0	0,00%	0	0,00%
Schöner Leben	-/-	-/-	0	0,00%	0	0,00%
PARTEILOSE WG "BRD"	-/-	-/-	0	0,00%	0	0,00%
PAN	-/-	-/-	0	0,00%	0	0,00%
FBI / Freie Wähler	-/-	-/-	0	0,00%	0	0,00%
AD-Demokra	-/-	-/-	0	0,00%	0	0,00%
V-Partei ³	-/-	-/-	0	0,00%	0	0,00%

112.1 Kolping-Kindergarten

	LTW 2022	LTW 2017	Differenz
Wahlbeteiligung	42,79%	45,12%	-2,33%
Wahlberechtigte insgesamt	1.238	1.082	+156
Wahlberechtigte ohne Sperrvermerk	874	953	-79
Wahlberechtigte mit Sperrvermerk	364	129	+235
Wahlberechtigte § 3 Abs. 4 LWG	0	0	0
Wähler insgesamt	374	430	-56
Wähler mit Wahlschein	0	1	-1

Erststimmen

	LTW 2022	LTW 2017	Differenz
Ungültige Stimmen	5	8	-3
Gültige Stimmen	369	422	-53

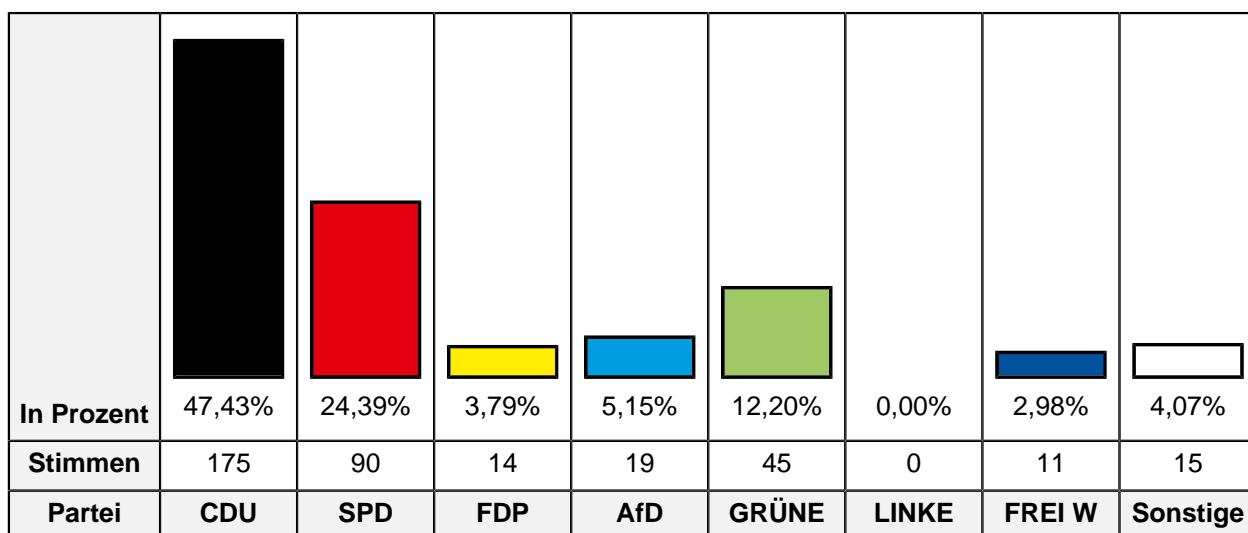
In Prozent	47,97%	22,49%	3,79%	5,15%	15,72%	0,27%	2,98%	1,63%
Stimmen	177	83	14	19	58	1	11	6
Partei	CDU	SPD	FDP	AfD	GRÜNE	LINKE	FREI W	Basis

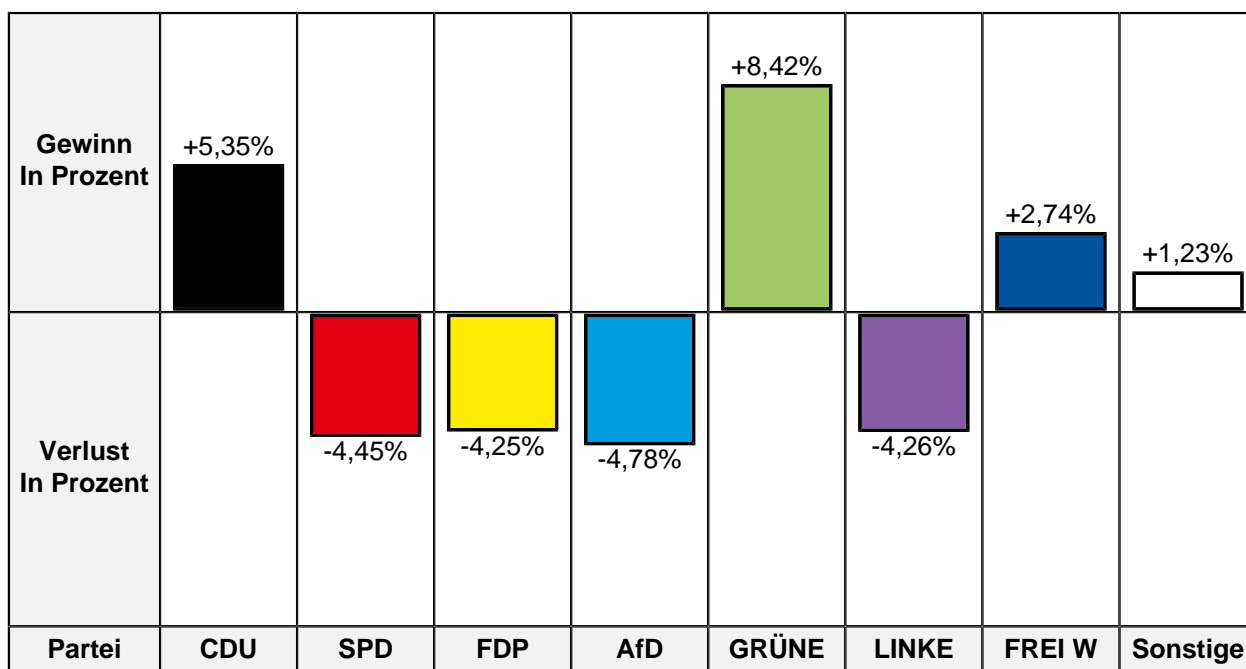
Gewinn In Prozent	+1,05%				+12,40%		+2,98%	+1,63%
Verlust In Prozent		-7,13%	-2,37%	-2,67%		-4,71%		
Partei	CDU	SPD	FDP	AfD	GRÜNE	LINKE	FREI W	Basis

Partei	LTW 2022 Stimmen	LTW 2022 Prozent	LTW 2017 Stimmen	LTW 2017 Prozent	Differenz Stimmen	Differenz In Prozent
CDU	177	47,97%	198	46,92%	-21	+1,05%
SPD	83	22,49%	125	29,62%	-42	-7,13%
FDP	14	3,79%	26	6,16%	-12	-2,37%
AfD	19	5,15%	33	7,82%	-14	-2,67%
GRÜNE	58	15,72%	14	3,32%	+44	+12,40%
DIE LINKE	1	0,27%	21	4,98%	-20	-4,71%
FREIE WÄHLER	11	2,98%	-/-	-/-	+11	+2,98%
dieBasis	6	1,63%	-/-	-/-	+6	+1,63%
PIRATEN	-/-	-/-	5	1,18%	-5	-1,18%

Zweitstimmen

	LTW 2022	LTW 2017	Differenz
Ungültige Stimmen	5	7	-2
Gültige Stimmen	369	423	-54





Partei	LTW 2022 Stimmen	LTW 2022 Prozent	LTW 2017 Stimmen	LTW 2017 Prozent	Differenz Stimmen	Differenz In Prozent
CDU	175	47,43%	178	42,08%	-3	+5,35%
SPD	90	24,39%	122	28,84%	-32	-4,45%
FDP	14	3,79%	34	8,04%	-20	-4,25%
AfD	19	5,15%	42	9,93%	-23	-4,78%
GRÜNE	45	12,20%	16	3,78%	+29	+8,42%
DIE LINKE	0	0,00%	18	4,26%	-18	-4,26%
PIRATEN	0	0,00%	2	0,47%	-2	-0,47%
Die PARTEI	2	0,54%	1	0,24%	+1	+0,30%
FREIE WÄHLER	11	2,98%	1	0,24%	+10	+2,74%
BIG	0	0,00%	0	0,00%	0	0,00%
ÖDP	0	0,00%	1	0,24%	-1	-0,24%
Volksabstimmung	0	0,00%	0	0,00%	0	0,00%
MLPD	0	0,00%	0	0,00%	0	0,00%
DIE VIOLETTEN	1	0,27%	2	0,47%	-1	-0,20%
Gesundheitsforschung	0	0,00%	0	0,00%	0	0,00%
ZENTRUM	0	0,00%	0	0,00%	0	0,00%
DKP	0	0,00%	0	0,00%	0	0,00%
dieBasis	4	1,08%	-/-	-/-	+4	+1,08%
DSP	0	0,00%	-/-	-/-	0	0,00%
Die Urbane.	0	0,00%	-/-	-/-	0	0,00%
LIEBE	0	0,00%	-/-	-/-	0	0,00%

Partei	LTW 2022 Stimmen	LTW 2022 Prozent	LTW 2017 Stimmen	LTW 2017 Prozent	Differenz Stimmen	Differenz In Prozent
FAMILIE	0	0,00%	-/-	-/-	0	0,00%
neo	0	0,00%	-/-	-/-	0	0,00%
Die Humanisten	0	0,00%	-/-	-/-	0	0,00%
PdF	0	0,00%	-/-	-/-	0	0,00%
LfK	0	0,00%	-/-	-/-	0	0,00%
Tierschutzpartei	4	1,08%	-/-	-/-	+4	+1,08%
Team Todenhöfer	3	0,81%	-/-	-/-	+3	+0,81%
Volt	1	0,27%	-/-	-/-	+1	+0,27%
JED	-/-	-/-	0	0,00%	0	0,00%
DBD	-/-	-/-	0	0,00%	0	0,00%
NPD	-/-	-/-	0	0,00%	0	0,00%
BGE	-/-	-/-	0	0,00%	0	0,00%
AUFBRUCH C	-/-	-/-	0	0,00%	0	0,00%
TIERSCHUTZliste	-/-	-/-	5	1,18%	-5	-1,18%
DIE RECHTE	-/-	-/-	0	0,00%	0	0,00%
REP	-/-	-/-	0	0,00%	0	0,00%
Schöner Leben	-/-	-/-	0	0,00%	0	0,00%
PARTEILOSE WG "BRD"	-/-	-/-	0	0,00%	0	0,00%
PAN	-/-	-/-	0	0,00%	0	0,00%
FBI / Freie Wähler	-/-	-/-	1	0,24%	-1	-0,24%
AD-Demokra	-/-	-/-	0	0,00%	0	0,00%
V-Partei³	-/-	-/-	0	0,00%	0	0,00%

112.2 Feuerwehrgerätehaus

	LTW 2022	LTW 2017	Differenz
Wahlbeteiligung	33,15%	53,65%	-20,50%
Wahlberechtigte insgesamt	1.301	1.123	+178
Wahlberechtigte ohne Sperrvermerk	1.077	986	+91
Wahlberechtigte mit Sperrvermerk	224	137	+87
Wahlberechtigte § 3 Abs. 4 LWG	0	0	0
Wähler insgesamt	357	529	-172
Wähler mit Wahlschein	0	0	0

Erststimmen

	LTW 2022	LTW 2017	Differenz
Ungültige Stimmen	11	9	+2
Gültige Stimmen	346	520	-174

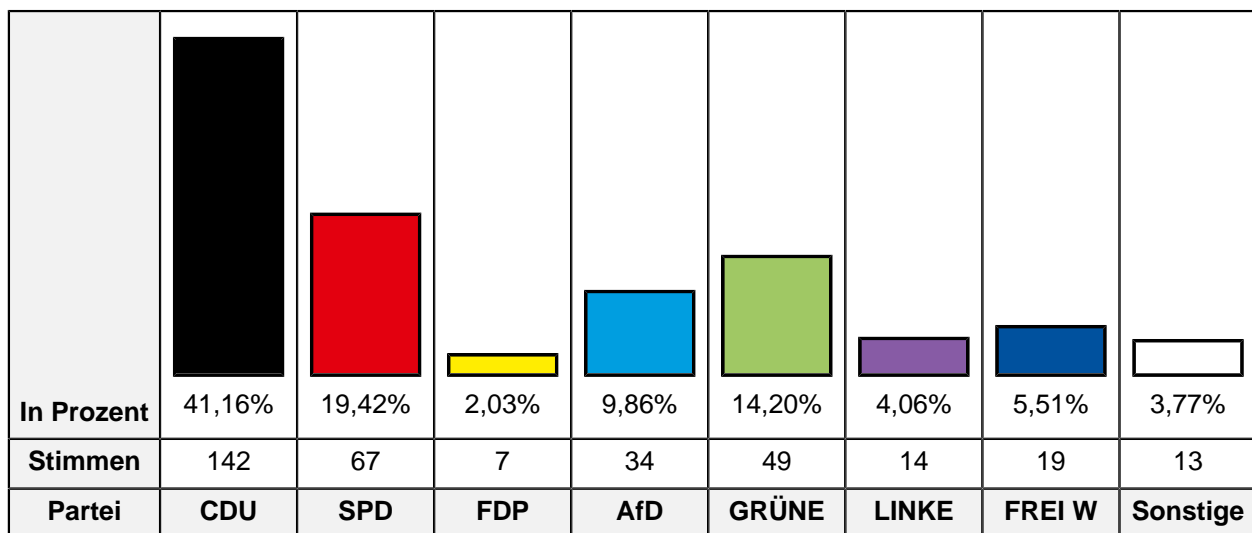
In Prozent	43,35%	19,65%	3,47%	8,67%	13,29%	3,18%	6,94%	1,45%
Stimmen	150	68	12	30	46	11	24	5
Partei	CDU	SPD	FDP	AfD	GRÜNE	LINKE	FREI W	Basis

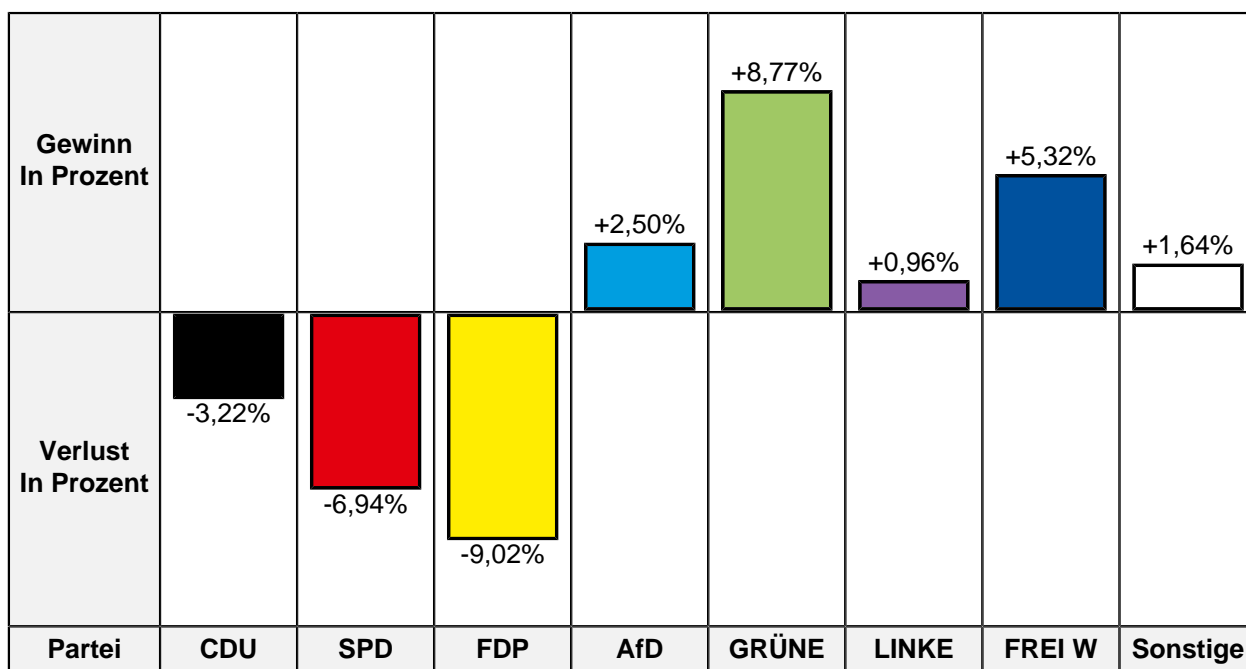
Gewinn In Prozent				+2,13%	+8,29%	+0,30%	+6,94%	+1,45%
Verlust In Prozent	-5,30%	-9,00%	-3,45%					
Partei	CDU	SPD	FDP	AfD	GRÜNE	LINKE	FREI W	Basis

Partei	LTW 2022 Stimmen	LTW 2022 Prozent	LTW 2017 Stimmen	LTW 2017 Prozent	Differenz Stimmen	Differenz In Prozent
CDU	150	43,35%	253	48,65%	-103	-5,30%
SPD	68	19,65%	149	28,65%	-81	-9,00%
FDP	12	3,47%	36	6,92%	-24	-3,45%
AfD	30	8,67%	34	6,54%	-4	+2,13%
GRÜNE	46	13,29%	26	5,00%	+20	+8,29%
DIE LINKE	11	3,18%	15	2,88%	-4	+0,30%
FREIE WÄHLER	24	6,94%	-/-	-/-	+24	+6,94%
dieBasis	5	1,45%	-/-	-/-	+5	+1,45%
PIRATEN	-/-	-/-	7	1,35%	-7	-1,35%

Zweitstimmen

	LTW 2022	LTW 2017	Differenz
Ungültige Stimmen	12	13	-1
Gültige Stimmen	345	516	-171





Partei	LTW 2022 Stimmen	LTW 2022 Prozent	LTW 2017 Stimmen	LTW 2017 Prozent	Differenz Stimmen	Differenz In Prozent
CDU	142	41,16%	229	44,38%	-87	-3,22%
SPD	67	19,42%	136	26,36%	-69	-6,94%
FDP	7	2,03%	57	11,05%	-50	-9,02%
AfD	34	9,86%	38	7,36%	-4	+2,50%
GRÜNE	49	14,20%	28	5,43%	+21	+8,77%
DIE LINKE	14	4,06%	16	3,10%	-2	+0,96%
PIRATEN	3	0,87%	6	1,16%	-3	-0,29%
Die PARTEI	0	0,00%	4	0,78%	-4	-0,78%
FREIE WÄHLER	19	5,51%	1	0,19%	+18	+5,32%
BIG	0	0,00%	0	0,00%	0	0,00%
ÖDP	1	0,29%	0	0,00%	+1	+0,29%
Volksabstimmung	0	0,00%	0	0,00%	0	0,00%
MLPD	0	0,00%	0	0,00%	0	0,00%
DIE VIOLETTEN	0	0,00%	0	0,00%	0	0,00%
Gesundheitsforschung	1	0,29%	0	0,00%	+1	+0,29%
ZENTRUM	0	0,00%	0	0,00%	0	0,00%
DKP	0	0,00%	0	0,00%	0	0,00%
dieBasis	4	1,16%	-/-	-/-	+4	+1,16%
DSP	0	0,00%	-/-	-/-	0	0,00%
Die Urbane.	0	0,00%	-/-	-/-	0	0,00%
LIEBE	1	0,29%	-/-	-/-	+1	+0,29%

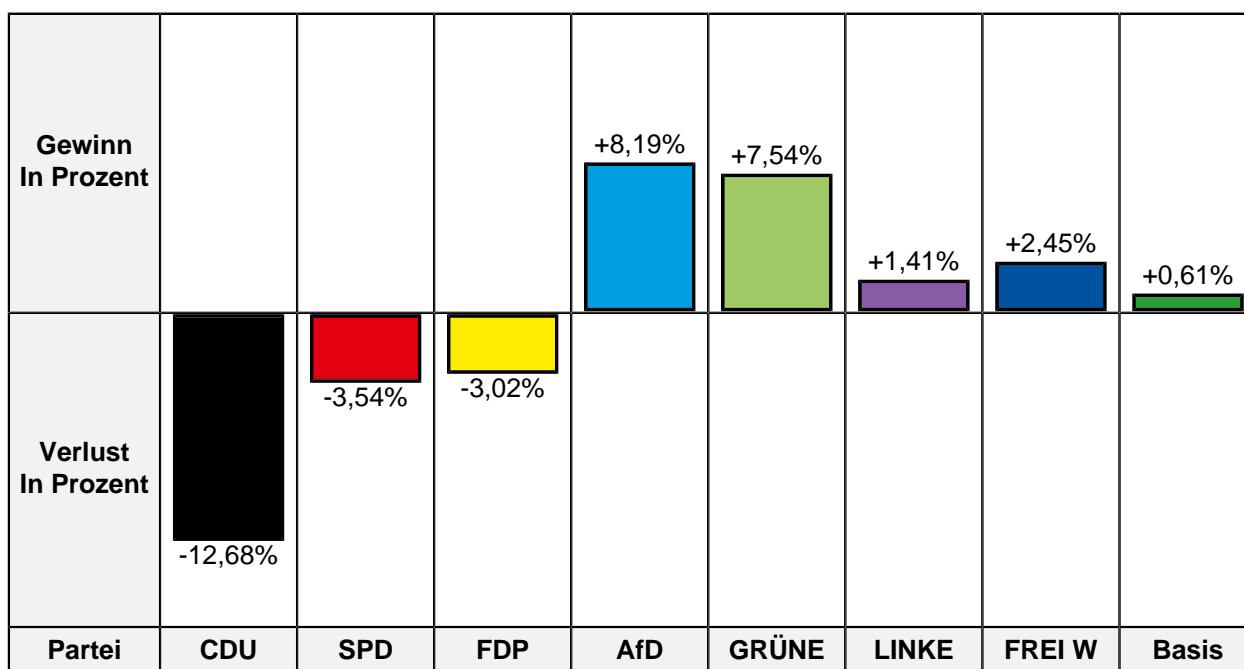
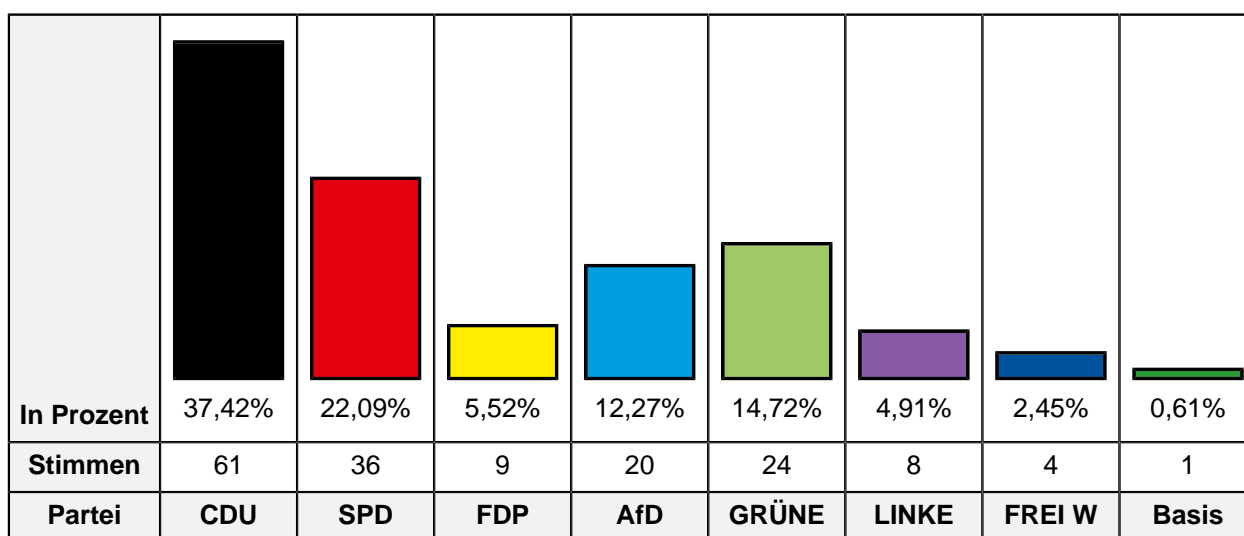
Partei	LTW 2022 Stimmen	LTW 2022 Prozent	LTW 2017 Stimmen	LTW 2017 Prozent	Differenz Stimmen	Differenz In Prozent
FAMILIE	0	0,00%	-/-	-/-	0	0,00%
neo	0	0,00%	-/-	-/-	0	0,00%
Die Humanisten	1	0,29%	-/-	-/-	+1	+0,29%
PdF	0	0,00%	-/-	-/-	0	0,00%
LfK	0	0,00%	-/-	-/-	0	0,00%
Tierschutzpartei	2	0,58%	-/-	-/-	+2	+0,58%
Team Todenhöfer	0	0,00%	-/-	-/-	0	0,00%
Volt	0	0,00%	-/-	-/-	0	0,00%
JED	-/-	-/-	0	0,00%	0	0,00%
DBD	-/-	-/-	0	0,00%	0	0,00%
NPD	-/-	-/-	0	0,00%	0	0,00%
BGE	-/-	-/-	0	0,00%	0	0,00%
AUFBRUCH C	-/-	-/-	0	0,00%	0	0,00%
TIERSCHUTZliste	-/-	-/-	1	0,19%	-1	-0,19%
DIE RECHTE	-/-	-/-	0	0,00%	0	0,00%
REP	-/-	-/-	0	0,00%	0	0,00%
Schöner Leben	-/-	-/-	0	0,00%	0	0,00%
PARTEILOSE WG "BRD"	-/-	-/-	0	0,00%	0	0,00%
PAN	-/-	-/-	0	0,00%	0	0,00%
FBI / Freie Wähler	-/-	-/-	0	0,00%	0	0,00%
AD-Demokra	-/-	-/-	0	0,00%	0	0,00%
V-Partei³	-/-	-/-	0	0,00%	0	0,00%

112.3 Pausenhalle Realschule Kalkar

	LTW 2022	LTW 2017	Differenz
Wahlbeteiligung	35,27%	57,36%	-22,09%
Wahlberechtigte insgesamt	688	1.075	-387
Wahlberechtigte ohne Sperrvermerk	465	903	-438
Wahlberechtigte mit Sperrvermerk	223	172	+51
Wahlberechtigte § 3 Abs. 4 LWG	0	0	0
Wähler insgesamt	164	518	-354
Wähler mit Wahlschein	0	1	-1

Erststimmen

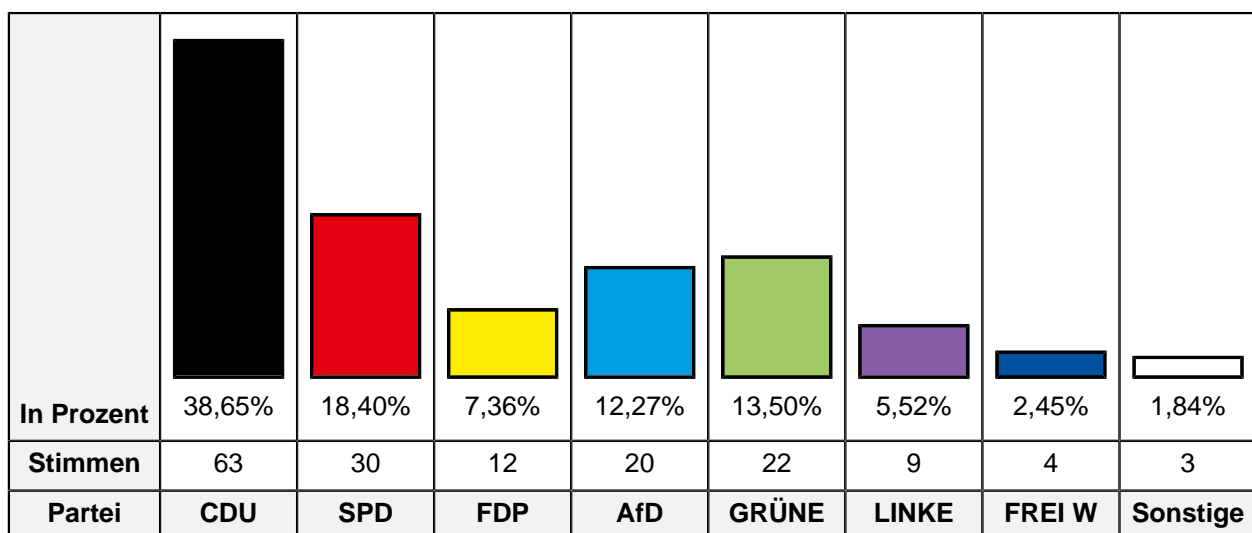
	LTW 2022	LTW 2017	Differenz
Ungültige Stimmen	1	3	-2
Gültige Stimmen	163	515	-352

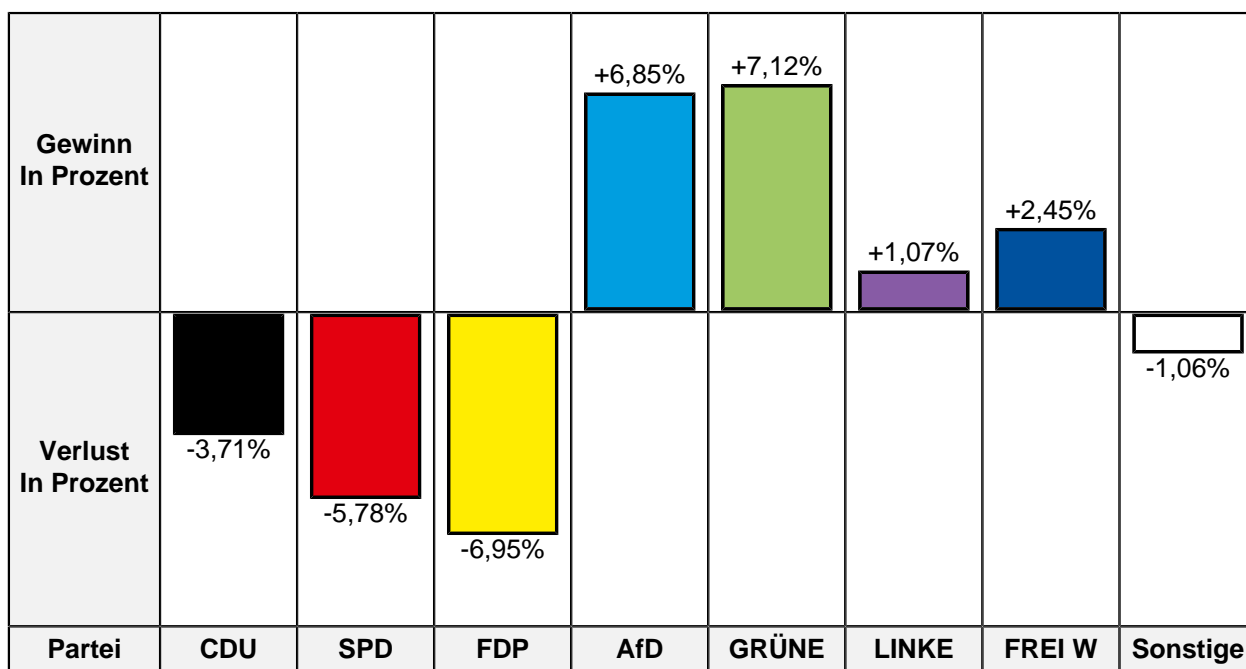


Partei	LTW 2022 Stimmen	LTW 2022 Prozent	LTW 2017 Stimmen	LTW 2017 Prozent	Differenz Stimmen	Differenz In Prozent
CDU	61	37,42%	258	50,10%	-197	-12,68%
SPD	36	22,09%	132	25,63%	-96	-3,54%
FDP	9	5,52%	44	8,54%	-35	-3,02%
AfD	20	12,27%	21	4,08%	-1	+8,19%
GRÜNE	24	14,72%	37	7,18%	-13	+7,54%
DIE LINKE	8	4,91%	18	3,50%	-10	+1,41%
FREIE WÄHLER	4	2,45%	-/-	-/-	+4	+2,45%
dieBasis	1	0,61%	-/-	-/-	+1	+0,61%
PIRATEN	-/-	-/-	5	0,97%	-5	-0,97%

Zweitstimmen

	LTW 2022	LTW 2017	Differenz
Ungültige Stimmen	1	1	0
Gültige Stimmen	163	517	-354





Partei	LTW 2022 Stimmen	LTW 2022 Prozent	LTW 2017 Stimmen	LTW 2017 Prozent	Differenz Stimmen	Differenz In Prozent
CDU	63	38,65%	219	42,36%	-156	-3,71%
SPD	30	18,40%	125	24,18%	-95	-5,78%
FDP	12	7,36%	74	14,31%	-62	-6,95%
AfD	20	12,27%	28	5,42%	-8	+6,85%
GRÜNE	22	13,50%	33	6,38%	-11	+7,12%
DIE LINKE	9	5,52%	23	4,45%	-14	+1,07%
PIRATEN	0	0,00%	3	0,58%	-3	-0,58%
Die PARTEI	1	0,61%	2	0,39%	-1	+0,22%
FREIE WÄHLER	4	2,45%	0	0,00%	+4	+2,45%
BIG	0	0,00%	0	0,00%	0	0,00%
ÖDP	0	0,00%	0	0,00%	0	0,00%
Volksabstimmung	0	0,00%	0	0,00%	0	0,00%
MLPD	0	0,00%	0	0,00%	0	0,00%
DIE VIOLETTEN	0	0,00%	0	0,00%	0	0,00%
Gesundheitsforschung	0	0,00%	1	0,19%	-1	-0,19%
ZENTRUM	1	0,61%	0	0,00%	+1	+0,61%
DKP	0	0,00%	0	0,00%	0	0,00%
dieBasis	0	0,00%	-/-	-/-	0	0,00%
DSP	0	0,00%	-/-	-/-	0	0,00%
Die Urbane.	0	0,00%	-/-	-/-	0	0,00%
LIEBE	1	0,61%	-/-	-/-	+1	+0,61%

Partei	LTW 2022 Stimmen	LTW 2022 Prozent	LTW 2017 Stimmen	LTW 2017 Prozent	Differenz Stimmen	Differenz In Prozent
FAMILIE	0	0,00%	-/-	-/-	0	0,00%
neo	0	0,00%	-/-	-/-	0	0,00%
Die Humanisten	0	0,00%	-/-	-/-	0	0,00%
PdF	0	0,00%	-/-	-/-	0	0,00%
LfK	0	0,00%	-/-	-/-	0	0,00%
Tierschutzpartei	0	0,00%	-/-	-/-	0	0,00%
Team Todenhöfer	0	0,00%	-/-	-/-	0	0,00%
Volt	0	0,00%	-/-	-/-	0	0,00%
JED	-/-	-/-	1	0,19%	-1	-0,19%
DBD	-/-	-/-	0	0,00%	0	0,00%
NPD	-/-	-/-	4	0,77%	-4	-0,77%
BGE	-/-	-/-	0	0,00%	0	0,00%
AUFBRUCH C	-/-	-/-	0	0,00%	0	0,00%
TIERSCHUTZliste	-/-	-/-	3	0,58%	-3	-0,58%
DIE RECHTE	-/-	-/-	0	0,00%	0	0,00%
REP	-/-	-/-	1	0,19%	-1	-0,19%
Schöner Leben	-/-	-/-	0	0,00%	0	0,00%
PARTEILOSE WG "BRD"	-/-	-/-	0	0,00%	0	0,00%
PAN	-/-	-/-	0	0,00%	0	0,00%
FBI / Freie Wähler	-/-	-/-	0	0,00%	0	0,00%
AD-Demokra	-/-	-/-	0	0,00%	0	0,00%
V-Partei³	-/-	-/-	0	0,00%	0	0,00%

112.4 Rathaus - Verwaltungsneubau -

	LTW 2022	LTW 2017	Differenz
Wahlbeteiligung	31,70%	57,59%	-25,89%
Wahlberechtigte insgesamt	1.391	1.292	+99
Wahlberechtigte ohne Sperrvermerk	1.022	1.160	-138
Wahlberechtigte mit Sperrvermerk	369	132	+237
Wahlberechtigte § 3 Abs. 4 LWG	0	0	0
Wähler insgesamt	324	668	-344
Wähler mit Wahlschein	0	0	0

Erststimmen

	LTW 2022	LTW 2017	Differenz
Ungültige Stimmen	4	7	-3
Gültige Stimmen	320	661	-341

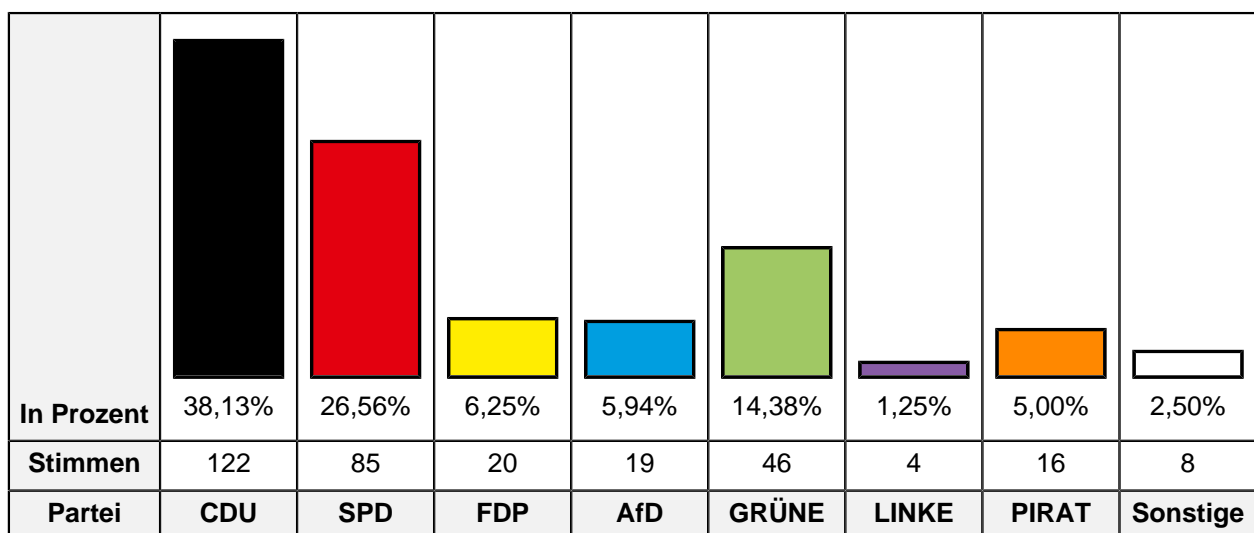
In Prozent	36,88%	24,38%	6,56%	5,63%	18,13%	1,56%	6,56%	0,31%
Stimmen	118	78	21	18	58	5	21	1
Partei	CDU	SPD	FDP	AfD	GRÜNE	LINKE	FREI W	Basis

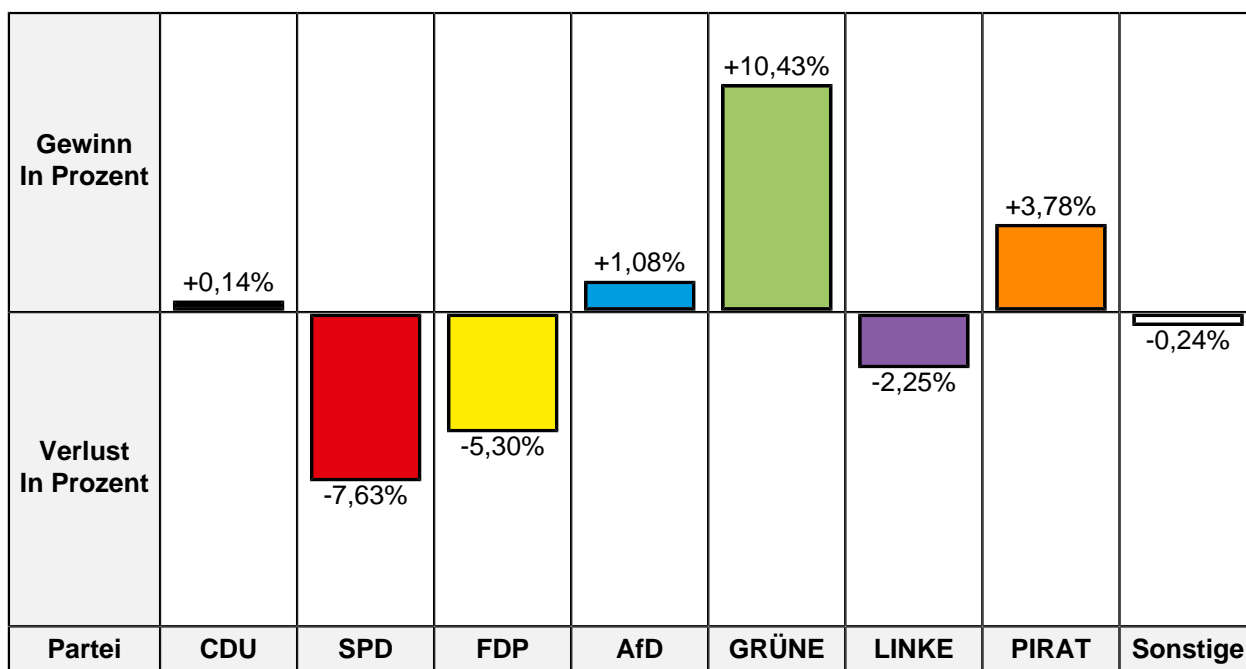
Gewinn In Prozent				+2,15%	+13,44%		+6,56%	+0,31%
Verlust In Prozent	-4,57%	-12,69%	-2,06%			-1,62%		
Partei	CDU	SPD	FDP	AfD	GRÜNE	LINKE	FREI W	Basis

Partei	LTW 2022 Stimmen	LTW 2022 Prozent	LTW 2017 Stimmen	LTW 2017 Prozent	Differenz Stimmen	Differenz In Prozent
CDU	118	36,88%	274	41,45%	-156	-4,57%
SPD	78	24,38%	245	37,07%	-167	-12,69%
FDP	21	6,56%	57	8,62%	-36	-2,06%
AfD	18	5,63%	23	3,48%	-5	+2,15%
GRÜNE	58	18,13%	31	4,69%	+27	+13,44%
DIE LINKE	5	1,56%	21	3,18%	-16	-1,62%
FREIE WÄHLER	21	6,56%	-/-	-/-	+21	+6,56%
dieBasis	1	0,31%	-/-	-/-	+1	+0,31%
PIRATEN	-/-	-/-	10	1,51%	-10	-1,51%

Zweitstimmen

	LTW 2022	LTW 2017	Differenz
Ungültige Stimmen	4	10	-6
Gültige Stimmen	320	658	-338





Partei	LTW 2022 Stimmen	LTW 2022 Prozent	LTW 2017 Stimmen	LTW 2017 Prozent	Differenz Stimmen	Differenz In Prozent
CDU	122	38,13%	250	37,99%	-128	+0,14%
SPD	85	26,56%	225	34,19%	-140	-7,63%
FDP	20	6,25%	76	11,55%	-56	-5,30%
AfD	19	5,94%	32	4,86%	-13	+1,08%
GRÜNE	46	14,38%	26	3,95%	+20	+10,43%
DIE LINKE	4	1,25%	23	3,50%	-19	-2,25%
PIRATEN	16	5,00%	8	1,22%	+8	+3,78%
Die PARTEI	2	0,63%	4	0,61%	-2	+0,02%
FREIE WÄHLER	4	1,25%	3	0,46%	+1	+0,79%
BIG	0	0,00%	0	0,00%	0	0,00%
ÖDP	0	0,00%	1	0,15%	-1	-0,15%
Volksabstimmung	0	0,00%	0	0,00%	0	0,00%
MLPD	0	0,00%	0	0,00%	0	0,00%
DIE VIOLETTEN	0	0,00%	0	0,00%	0	0,00%
Gesundheitsforschung	0	0,00%	0	0,00%	0	0,00%
ZENTRUM	0	0,00%	2	0,30%	-2	-0,30%
DKP	0	0,00%	0	0,00%	0	0,00%
dieBasis	0	0,00%	-/-	-/-	0	0,00%
DSP	0	0,00%	-/-	-/-	0	0,00%
Die Urbane.	0	0,00%	-/-	-/-	0	0,00%
LIEBE	1	0,31%	-/-	-/-	+1	+0,31%

Partei	LTW 2022 Stimmen	LTW 2022 Prozent	LTW 2017 Stimmen	LTW 2017 Prozent	Differenz Stimmen	Differenz In Prozent
FAMILIE	0	0,00%	-/-	-/-	0	0,00%
neo	0	0,00%	-/-	-/-	0	0,00%
Die Humanisten	0	0,00%	-/-	-/-	0	0,00%
PdF	0	0,00%	-/-	-/-	0	0,00%
LfK	1	0,31%	-/-	-/-	+1	+0,31%
Tierschutzpartei	0	0,00%	-/-	-/-	0	0,00%
Team Todenhöfer	0	0,00%	-/-	-/-	0	0,00%
Volt	0	0,00%	-/-	-/-	0	0,00%
JED	-/-	-/-	0	0,00%	0	0,00%
DBD	-/-	-/-	0	0,00%	0	0,00%
NPD	-/-	-/-	1	0,15%	-1	-0,15%
BGE	-/-	-/-	0	0,00%	0	0,00%
AUFBRUCH C	-/-	-/-	0	0,00%	0	0,00%
TIERSCHUTZliste	-/-	-/-	5	0,76%	-5	-0,76%
DIE RECHTE	-/-	-/-	0	0,00%	0	0,00%
REP	-/-	-/-	0	0,00%	0	0,00%
Schöner Leben	-/-	-/-	0	0,00%	0	0,00%
PARTEILOSE WG "BRD"	-/-	-/-	0	0,00%	0	0,00%
PAN	-/-	-/-	0	0,00%	0	0,00%
FBI / Freie Wähler	-/-	-/-	0	0,00%	0	0,00%
AD-Demokra	-/-	-/-	0	0,00%	0	0,00%
V-Partei³	-/-	-/-	2	0,30%	-2	-0,30%

112.5 Gemeindezentrum

	LTW 2022	LTW 2017	Differenz
Wahlbeteiligung	44,15%	70,58%	-26,43%
Wahlberechtigte insgesamt	718	625	+93
Wahlberechtigte ohne Sperrvermerk	487	554	-67
Wahlberechtigte mit Sperrvermerk	231	71	+160
Wahlberechtigte § 3 Abs. 4 LWG	0	0	0
Wähler insgesamt	215	391	-176
Wähler mit Wahlschein	1	0	+1

Erststimmen

	LTW 2022	LTW 2017	Differenz
Ungültige Stimmen	2	7	-5
Gültige Stimmen	213	384	-171

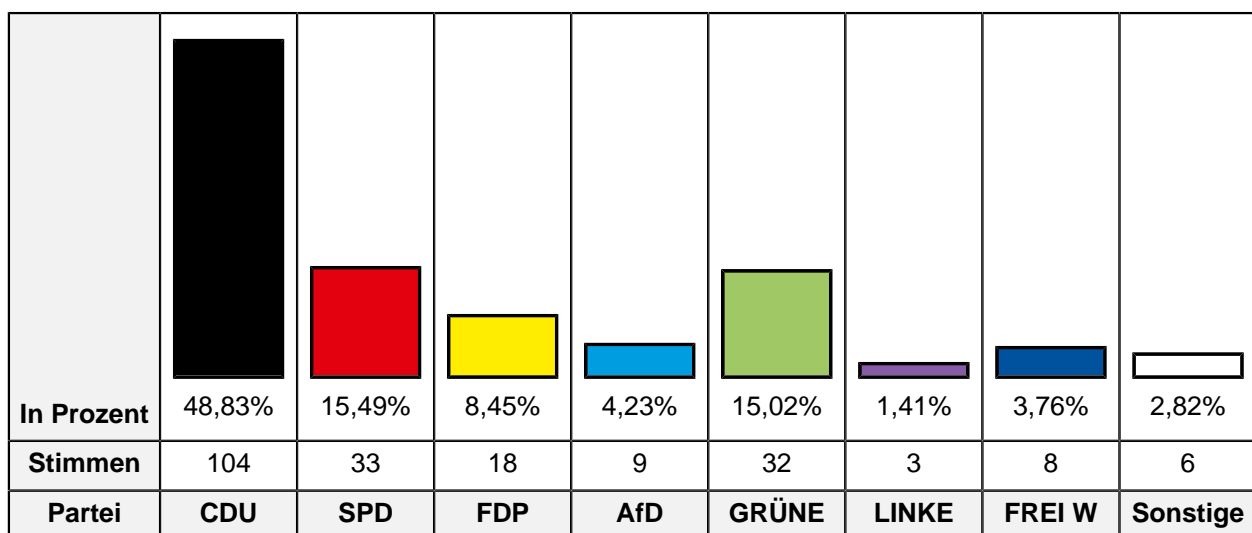
In Prozent	49,30%	15,96%	8,45%	3,76%	17,84%	0,94%	2,35%	1,41%
Stimmen	105	34	18	8	38	2	5	3
Partei	CDU	SPD	FDP	AfD	GRÜNE	LINKE	FREI W	Basis

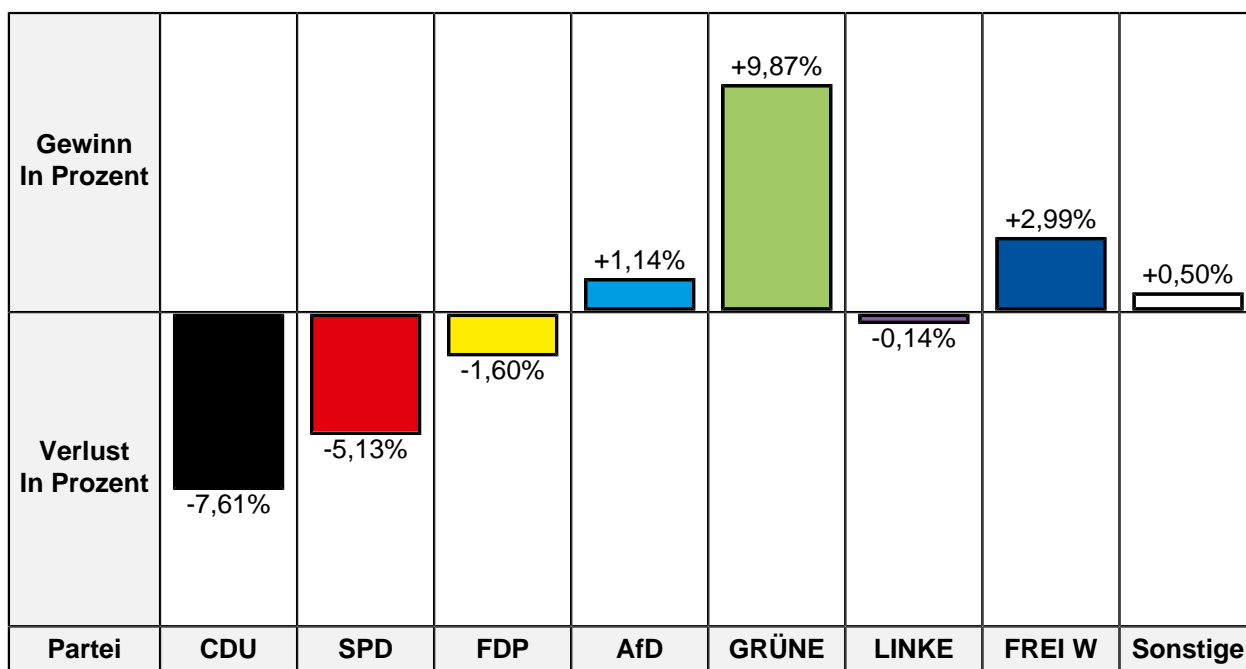
Gewinn In Prozent			+0,38%	+1,16%	+10,81%		+2,35%	+1,41%
Verlust In Prozent	-11,90%	-2,01%				-1,14%		
Partei	CDU	SPD	FDP	AfD	GRÜNE	LINKE	FREI W	Basis

Partei	LTW 2022 Stimmen	LTW 2022 Prozent	LTW 2017 Stimmen	LTW 2017 Prozent	Differenz Stimmen	Differenz In Prozent
CDU	105	49,30%	235	61,20%	-130	-11,90%
SPD	34	15,96%	69	17,97%	-35	-2,01%
FDP	18	8,45%	31	8,07%	-13	+0,38%
AfD	8	3,76%	10	2,60%	-2	+1,16%
GRÜNE	38	17,84%	27	7,03%	+11	+10,81%
DIE LINKE	2	0,94%	8	2,08%	-6	-1,14%
FREIE WÄHLER	5	2,35%	-/-	-/-	+5	+2,35%
dieBasis	3	1,41%	-/-	-/-	+3	+1,41%
PIRATEN	-/-	-/-	4	1,04%	-4	-1,04%

Zweitstimmen

	LTW 2022	LTW 2017	Differenz
Ungültige Stimmen	2	3	-1
Gültige Stimmen	213	388	-175





Partei	LTW 2022 Stimmen	LTW 2022 Prozent	LTW 2017 Stimmen	LTW 2017 Prozent	Differenz Stimmen	Differenz In Prozent
CDU	104	48,83%	219	56,44%	-115	-7,61%
SPD	33	15,49%	80	20,62%	-47	-5,13%
FDP	18	8,45%	39	10,05%	-21	-1,60%
AfD	9	4,23%	12	3,09%	-3	+1,14%
GRÜNE	32	15,02%	20	5,15%	+12	+9,87%
DIE LINKE	3	1,41%	6	1,55%	-3	-0,14%
PIRATEN	0	0,00%	2	0,52%	-2	-0,52%
Die PARTEI	0	0,00%	0	0,00%	0	0,00%
FREIE WÄHLER	8	3,76%	3	0,77%	+5	+2,99%
BIG	1	0,47%	0	0,00%	+1	+0,47%
ÖDP	2	0,94%	2	0,52%	0	+0,42%
Volksabstimmung	0	0,00%	0	0,00%	0	0,00%
MLPD	0	0,00%	0	0,00%	0	0,00%
DIE VIOLETTEN	0	0,00%	0	0,00%	0	0,00%
Gesundheitsforschung	0	0,00%	0	0,00%	0	0,00%
ZENTRUM	0	0,00%	0	0,00%	0	0,00%
DKP	0	0,00%	0	0,00%	0	0,00%
dieBasis	3	1,41%	-/-	-/-	+3	+1,41%
DSP	0	0,00%	-/-	-/-	0	0,00%
Die Urbane.	0	0,00%	-/-	-/-	0	0,00%
LIEBE	0	0,00%	-/-	-/-	0	0,00%

Partei	LTW 2022 Stimmen	LTW 2022 Prozent	LTW 2017 Stimmen	LTW 2017 Prozent	Differenz Stimmen	Differenz In Prozent
FAMILIE	0	0,00%	-/-	-/-	0	0,00%
neo	0	0,00%	-/-	-/-	0	0,00%
Die Humanisten	0	0,00%	-/-	-/-	0	0,00%
PdF	0	0,00%	-/-	-/-	0	0,00%
LfK	0	0,00%	-/-	-/-	0	0,00%
Tierschutzpartei	0	0,00%	-/-	-/-	0	0,00%
Team Todenhöfer	0	0,00%	-/-	-/-	0	0,00%
Volt	0	0,00%	-/-	-/-	0	0,00%
JED	-/-	-/-	0	0,00%	0	0,00%
DBD	-/-	-/-	0	0,00%	0	0,00%
NPD	-/-	-/-	0	0,00%	0	0,00%
BGE	-/-	-/-	0	0,00%	0	0,00%
AUFBRUCH C	-/-	-/-	0	0,00%	0	0,00%
TIERSCHUTZliste	-/-	-/-	4	1,03%	-4	-1,03%
DIE RECHTE	-/-	-/-	0	0,00%	0	0,00%
REP	-/-	-/-	0	0,00%	0	0,00%
Schöner Leben	-/-	-/-	0	0,00%	0	0,00%
PARTEILOSE WG "BRD"	-/-	-/-	0	0,00%	0	0,00%
PAN	-/-	-/-	0	0,00%	0	0,00%
FBI / Freie Wähler	-/-	-/-	0	0,00%	0	0,00%
AD-Demokra	-/-	-/-	0	0,00%	0	0,00%
V-Partei³	-/-	-/-	1	0,26%	-1	-0,26%

112.6 Heinrich-Eger-Grundschule Appeldorn

	LTW 2022	LTW 2017	Differenz
Wahlbeteiligung	42,65%	64,64%	-21,99%
Wahlberechtigte insgesamt	1.381	1.263	+118
Wahlberechtigte ohne Sperrvermerk	966	1.100	-134
Wahlberechtigte mit Sperrvermerk	415	163	+252
Wahlberechtigte § 3 Abs. 4 LWG	0	0	0
Wähler insgesamt	412	711	-299
Wähler mit Wahlschein	0	0	0

Erststimmen

	LTW 2022	LTW 2017	Differenz
Ungültige Stimmen	5	12	-7
Gültige Stimmen	407	699	-292

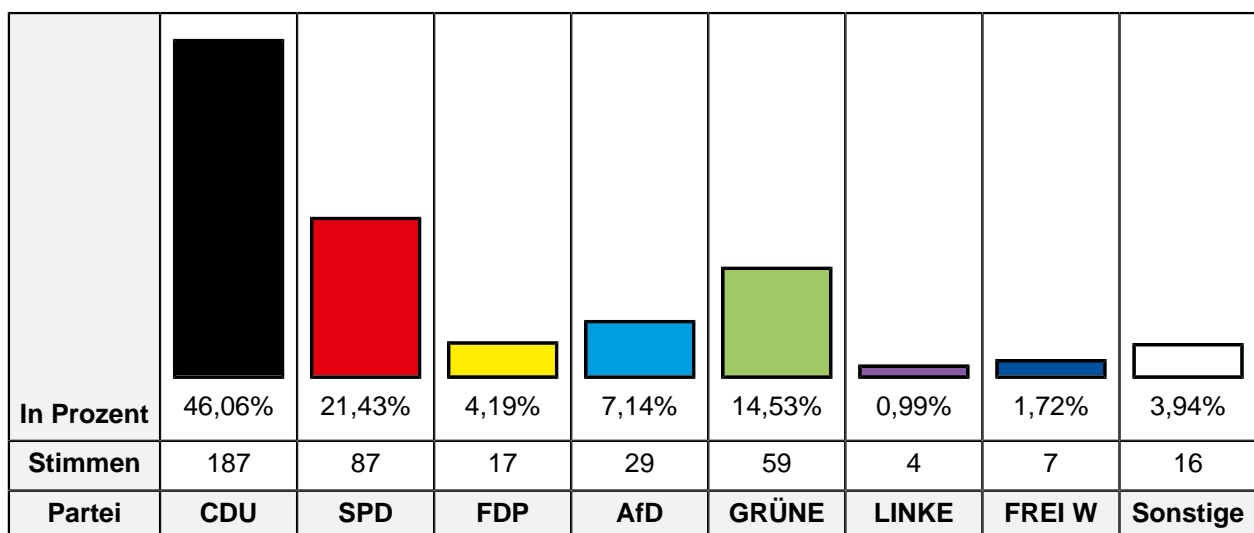
In Prozent	47,42%	22,11%	4,67%	6,63%	14,25%	1,72%	2,70%	0,49%
Stimmen	193	90	19	27	58	7	11	2
Partei	CDU	SPD	FDP	AfD	GRÜNE	LINKE	FREI W	Basis

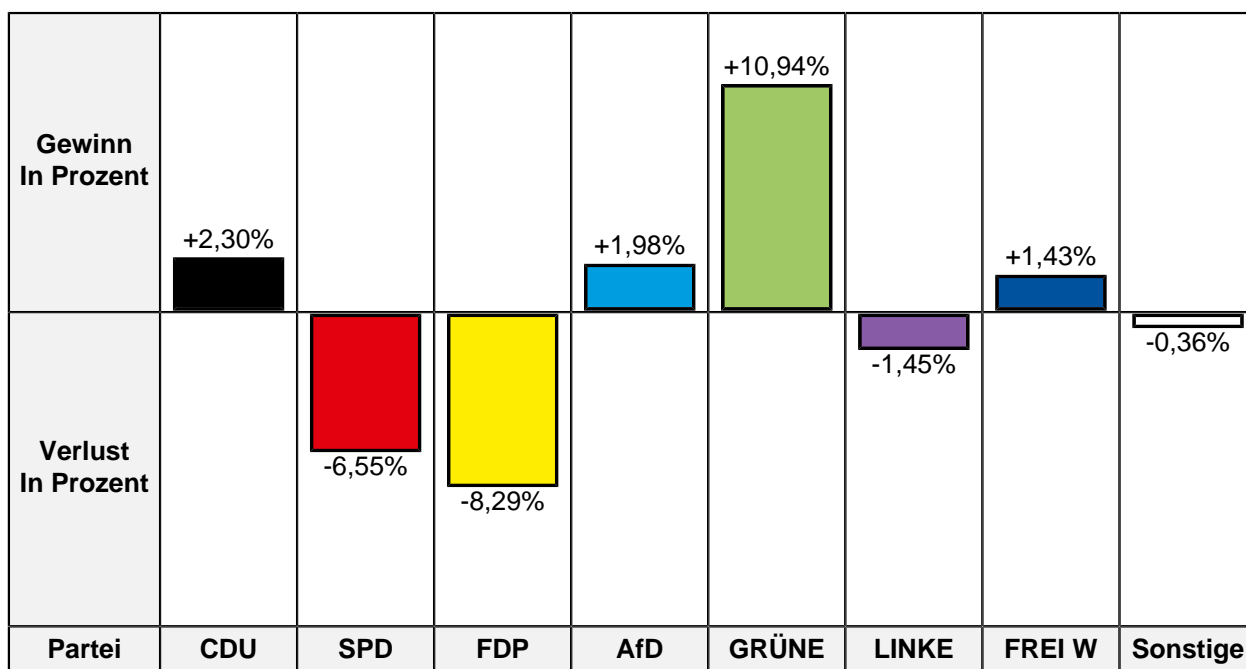
Gewinn In Prozent				+2,34%	+10,82%		+2,70%	+0,49%
Verlust In Prozent	-1,36%	-8,36%	-4,77%			-0,57%		
Partei	CDU	SPD	FDP	AfD	GRÜNE	LINKE	FREI W	Basis

Partei	LTW 2022 Stimmen	LTW 2022 Prozent	LTW 2017 Stimmen	LTW 2017 Prozent	Differenz Stimmen	Differenz In Prozent
CDU	193	47,42%	341	48,78%	-148	-1,36%
SPD	90	22,11%	213	30,47%	-123	-8,36%
FDP	19	4,67%	66	9,44%	-47	-4,77%
AfD	27	6,63%	30	4,29%	-3	+2,34%
GRÜNE	58	14,25%	24	3,43%	+34	+10,82%
DIE LINKE	7	1,72%	16	2,29%	-9	-0,57%
FREIE WÄHLER	11	2,70%	-/-	-/-	+11	+2,70%
dieBasis	2	0,49%	-/-	-/-	+2	+0,49%
PIRATEN	-/-	-/-	9	1,29%	-9	-1,29%

Zweitstimmen

	LTW 2022	LTW 2017	Differenz
Ungültige Stimmen	6	14	-8
Gültige Stimmen	406	697	-291





Partei	LTW 2022 Stimmen	LTW 2022 Prozent	LTW 2017 Stimmen	LTW 2017 Prozent	Differenz Stimmen	Differenz In Prozent
CDU	187	46,06%	305	43,76%	-118	+2,30%
SPD	87	21,43%	195	27,98%	-108	-6,55%
FDP	17	4,19%	87	12,48%	-70	-8,29%
AfD	29	7,14%	36	5,16%	-7	+1,98%
GRÜNE	59	14,53%	25	3,59%	+34	+10,94%
DIE LINKE	4	0,99%	17	2,44%	-13	-1,45%
PIRATEN	0	0,00%	11	1,58%	-11	-1,58%
Die PARTEI	6	1,48%	3	0,43%	+3	+1,05%
FREIE WÄHLER	7	1,72%	2	0,29%	+5	+1,43%
BIG	1	0,25%	0	0,00%	+1	+0,25%
ÖDP	0	0,00%	0	0,00%	0	0,00%
Volksabstimmung	0	0,00%	0	0,00%	0	0,00%
MLPD	0	0,00%	1	0,14%	-1	-0,14%
DIE VIOLETTEN	0	0,00%	0	0,00%	0	0,00%
Gesundheitsforschung	1	0,25%	0	0,00%	+1	+0,25%
ZENTRUM	0	0,00%	0	0,00%	0	0,00%
DKP	0	0,00%	0	0,00%	0	0,00%
dieBasis	1	0,25%	-/-	-/-	+1	+0,25%
DSP	0	0,00%	-/-	-/-	0	0,00%
Die Urbane.	0	0,00%	-/-	-/-	0	0,00%
LIEBE	0	0,00%	-/-	-/-	0	0,00%

Partei	LTW 2022 Stimmen	LTW 2022 Prozent	LTW 2017 Stimmen	LTW 2017 Prozent	Differenz Stimmen	Differenz In Prozent
FAMILIE	2	0,49%	-/-	-/-	+2	+0,49%
neo	1	0,25%	-/-	-/-	+1	+0,25%
Die Humanisten	1	0,25%	-/-	-/-	+1	+0,25%
PdF	0	0,00%	-/-	-/-	0	0,00%
LfK	0	0,00%	-/-	-/-	0	0,00%
Tierschutzpartei	2	0,49%	-/-	-/-	+2	+0,49%
Team Todenhöfer	0	0,00%	-/-	-/-	0	0,00%
Volt	1	0,25%	-/-	-/-	+1	+0,25%
JED	-/-	-/-	1	0,14%	-1	-0,14%
DBD	-/-	-/-	1	0,14%	-1	-0,14%
NPD	-/-	-/-	5	0,72%	-5	-0,72%
BGE	-/-	-/-	0	0,00%	0	0,00%
AUFBRUCH C	-/-	-/-	0	0,00%	0	0,00%
TIERSCHUTZliste	-/-	-/-	3	0,43%	-3	-0,43%
DIE RECHTE	-/-	-/-	1	0,14%	-1	-0,14%
REP	-/-	-/-	0	0,00%	0	0,00%
Schöner Leben	-/-	-/-	1	0,14%	-1	-0,14%
PARTEILOSE WG "BRD"	-/-	-/-	0	0,00%	0	0,00%
PAN	-/-	-/-	0	0,00%	0	0,00%
FBI / Freie Wähler	-/-	-/-	1	0,14%	-1	-0,14%
AD-Demokra	-/-	-/-	0	0,00%	0	0,00%
V-Partei³	-/-	-/-	2	0,29%	-2	-0,29%

112.7 Gemeindezentrum Hönnepele

	LTW 2022	LTW 2017	Differenz
Wahlbeteiligung	45,80%	63,67%	-17,87%
Wahlberechtigte insgesamt	1.379	1.569	-190
Wahlberechtigte ohne Sperrvermerk	941	1.357	-416
Wahlberechtigte mit Sperrvermerk	438	212	+226
Wahlberechtigte § 3 Abs. 4 LWG	0	0	0
Wähler insgesamt	431	864	-433
Wähler mit Wahlschein	0	0	0

Erststimmen

	LTW 2022	LTW 2017	Differenz
Ungültige Stimmen	5	9	-4
Gültige Stimmen	426	855	-429

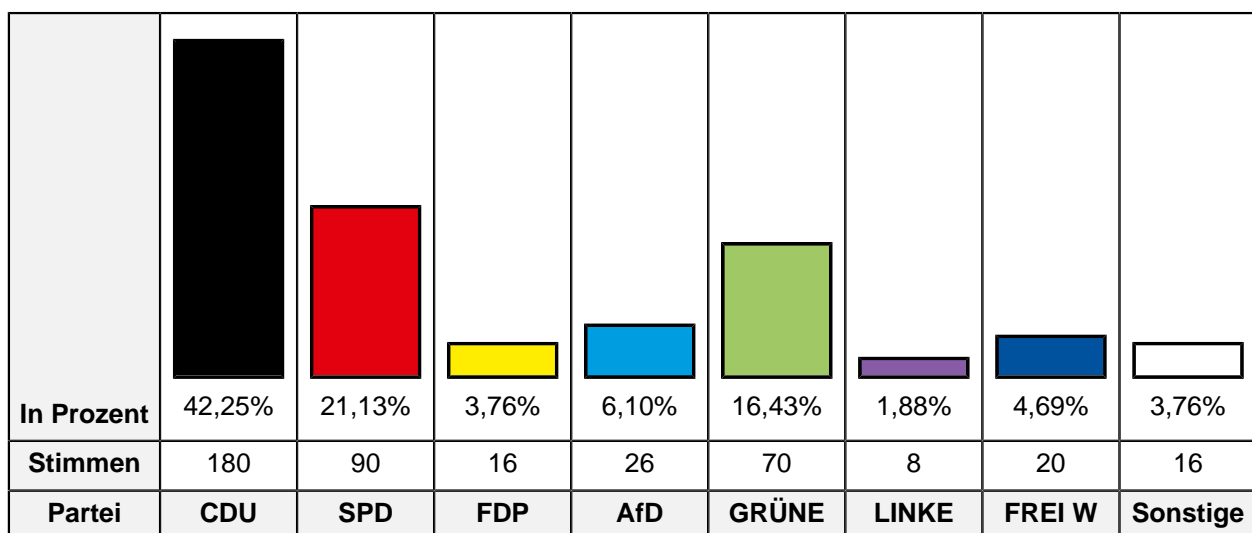
In Prozent	42,72%	21,36%	4,23%	6,10%	16,90%	1,41%	5,40%	1,88%
Stimmen	182	91	18	26	72	6	23	8
Partei	CDU	SPD	FDP	AfD	GRÜNE	LINKE	FREI W	Basis

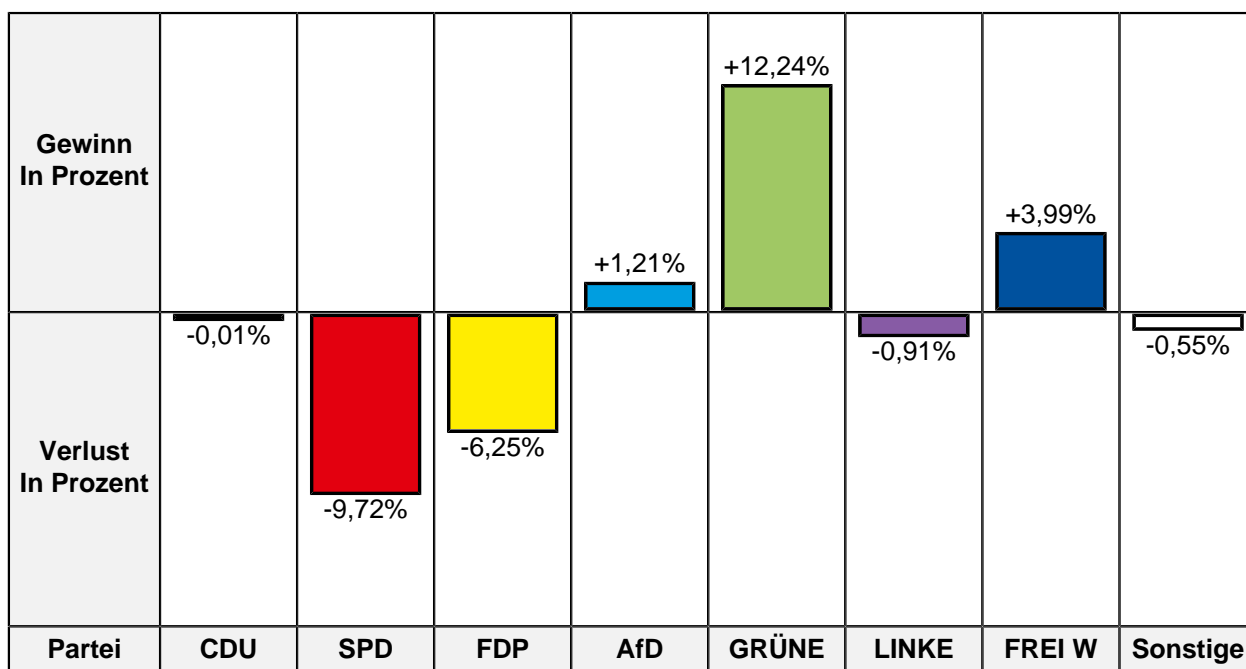
Gewinn In Prozent				+2,47%	+11,52%		+5,40%	+1,88%
Verlust In Prozent	-2,66%	-12,09%	-3,84%			-0,70%		
Partei	CDU	SPD	FDP	AfD	GRÜNE	LINKE	FREI W	Basis

Partei	LTW 2022 Stimmen	LTW 2022 Prozent	LTW 2017 Stimmen	LTW 2017 Prozent	Differenz Stimmen	Differenz In Prozent
CDU	182	42,72%	388	45,38%	-206	-2,66%
SPD	91	21,36%	286	33,45%	-195	-12,09%
FDP	18	4,23%	69	8,07%	-51	-3,84%
AfD	26	6,10%	31	3,63%	-5	+2,47%
GRÜNE	72	16,90%	46	5,38%	+26	+11,52%
DIE LINKE	6	1,41%	18	2,11%	-12	-0,70%
FREIE WÄHLER	23	5,40%	-/-	-/-	+23	+5,40%
dieBasis	8	1,88%	-/-	-/-	+8	+1,88%
PIRATEN	-/-	-/-	17	1,99%	-17	-1,99%

Zweitstimmen

	LTW 2022	LTW 2017	Differenz
Ungültige Stimmen	5	5	0
Gültige Stimmen	426	859	-433





Partei	LTW 2022 Stimmen	LTW 2022 Prozent	LTW 2017 Stimmen	LTW 2017 Prozent	Differenz Stimmen	Differenz In Prozent
CDU	180	42,25%	363	42,26%	-183	-0,01%
SPD	90	21,13%	265	30,85%	-175	-9,72%
FDP	16	3,76%	86	10,01%	-70	-6,25%
AfD	26	6,10%	42	4,89%	-16	+1,21%
GRÜNE	70	16,43%	36	4,19%	+34	+12,24%
DIE LINKE	8	1,88%	24	2,79%	-16	-0,91%
PIRATEN	1	0,23%	10	1,16%	-9	-0,93%
Die PARTEI	0	0,00%	2	0,23%	-2	-0,23%
FREIE WÄHLER	20	4,69%	6	0,70%	+14	+3,99%
BIG	0	0,00%	0	0,00%	0	0,00%
ÖDP	0	0,00%	0	0,00%	0	0,00%
Volksabstimmung	0	0,00%	1	0,12%	-1	-0,12%
MLPD	0	0,00%	0	0,00%	0	0,00%
DIE VIOLETTEN	1	0,23%	3	0,35%	-2	-0,12%
Gesundheitsforschung	0	0,00%	2	0,23%	-2	-0,23%
ZENTRUM	0	0,00%	1	0,12%	-1	-0,12%
DKP	0	0,00%	0	0,00%	0	0,00%
dieBasis	5	1,17%	-/-	-/-	+5	+1,17%
DSP	1	0,23%	-/-	-/-	+1	+0,23%
Die Urbane.	0	0,00%	-/-	-/-	0	0,00%
LIEBE	0	0,00%	-/-	-/-	0	0,00%

Partei	LTW 2022 Stimmen	LTW 2022 Prozent	LTW 2017 Stimmen	LTW 2017 Prozent	Differenz Stimmen	Differenz In Prozent
FAMILIE	2	0,47%	-/-	-/-	+2	+0,47%
neo	0	0,00%	-/-	-/-	0	0,00%
Die Humanisten	0	0,00%	-/-	-/-	0	0,00%
PdF	0	0,00%	-/-	-/-	0	0,00%
LfK	0	0,00%	-/-	-/-	0	0,00%
Tierschutzpartei	6	1,41%	-/-	-/-	+6	+1,41%
Team Todenhöfer	0	0,00%	-/-	-/-	0	0,00%
Volt	0	0,00%	-/-	-/-	0	0,00%
JED	-/-	-/-	0	0,00%	0	0,00%
DBD	-/-	-/-	0	0,00%	0	0,00%
NPD	-/-	-/-	0	0,00%	0	0,00%
BGE	-/-	-/-	0	0,00%	0	0,00%
AUFBRUCH C	-/-	-/-	0	0,00%	0	0,00%
TIERSCHUTZliste	-/-	-/-	12	1,40%	-12	-1,40%
DIE RECHTE	-/-	-/-	0	0,00%	0	0,00%
REP	-/-	-/-	0	0,00%	0	0,00%
Schöner Leben	-/-	-/-	1	0,12%	-1	-0,12%
PARTEILOSE WG "BRD"	-/-	-/-	1	0,12%	-1	-0,12%
PAN	-/-	-/-	0	0,00%	0	0,00%
FBI / Freie Wähler	-/-	-/-	4	0,47%	-4	-0,47%
AD-Demokra	-/-	-/-	0	0,00%	0	0,00%
V-Partei ³	-/-	-/-	0	0,00%	0	0,00%

112.8 Turnhalle Wissel

	LTW 2022	LTW 2017	Differenz
Wahlbeteiligung	47,19%	63,04%	-15,85%
Wahlberechtigte insgesamt	1.612	1.627	-15
Wahlberechtigte ohne Sperrvermerk	1.176	1.423	-247
Wahlberechtigte mit Sperrvermerk	436	204	+232
Wahlberechtigte § 3 Abs. 4 LWG	0	0	0
Wähler insgesamt	555	897	-342
Wähler mit Wahlschein	0	0	0

Erststimmen

	LTW 2022	LTW 2017	Differenz
Ungültige Stimmen	7	8	-1
Gültige Stimmen	548	889	-341

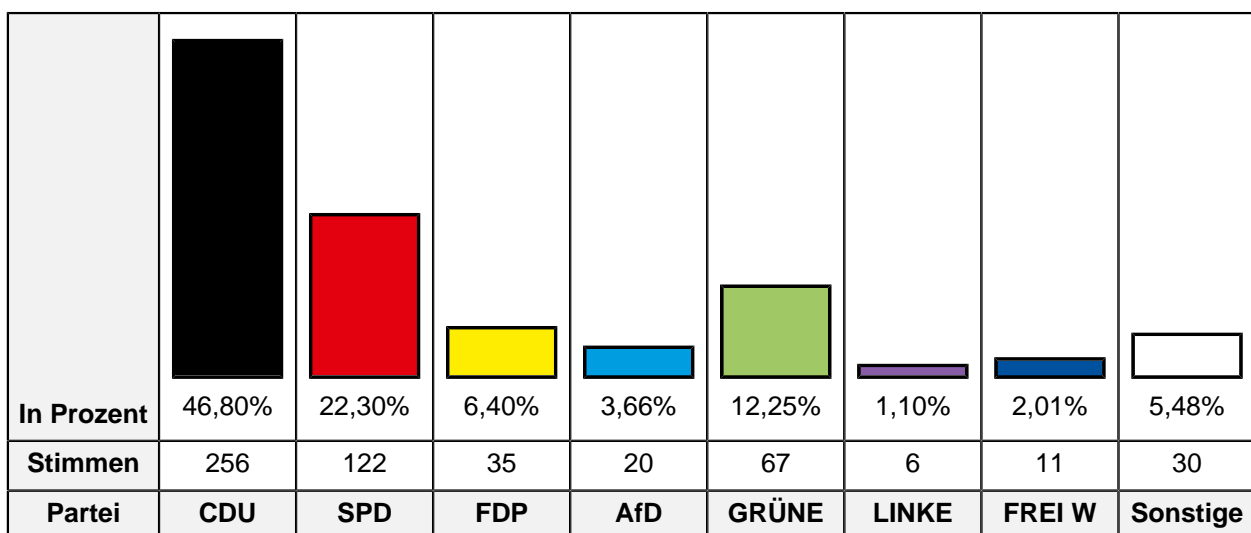
In Prozent	46,53%	23,36%	5,29%	4,38%	13,69%	1,64%	3,47%	1,64%
Stimmen	255	128	29	24	75	9	19	9
Partei	CDU	SPD	FDP	AfD	GRÜNE	LINKE	FREI W	Basis

Gewinn In Prozent				+0,44%	+8,40%		+3,47%	+1,64%
Verlust In Prozent	-2,29%	-7,57%	-2,25%			-0,50%		
Partei	CDU	SPD	FDP	AfD	GRÜNE	LINKE	FREI W	Basis

Partei	LTW 2022 Stimmen	LTW 2022 Prozent	LTW 2017 Stimmen	LTW 2017 Prozent	Differenz Stimmen	Differenz In Prozent
CDU	255	46,53%	434	48,82%	-179	-2,29%
SPD	128	23,36%	275	30,93%	-147	-7,57%
FDP	29	5,29%	67	7,54%	-38	-2,25%
AfD	24	4,38%	35	3,94%	-11	+0,44%
GRÜNE	75	13,69%	47	5,29%	+28	+8,40%
DIE LINKE	9	1,64%	19	2,14%	-10	-0,50%
FREIE WÄHLER	19	3,47%	-/-	-/-	+19	+3,47%
dieBasis	9	1,64%	-/-	-/-	+9	+1,64%
PIRATEN	-/-	-/-	12	1,35%	-12	-1,35%

Zweitstimmen

	LTW 2022	LTW 2017	Differenz
Ungültige Stimmen	8	4	+4
Gültige Stimmen	547	893	-346



Gewinn In Prozent	+1,56%				+7,32%		+2,01%	+2,01%
		-5,47%	-3,57%	-1,72%		-2,15%		
Verlust In Prozent								
Partei	CDU	SPD	FDP	AfD	GRÜNE	LINKE	FREI W	Sonstige

Partei	LTW 2022 Stimmen	LTW 2022 Prozent	LTW 2017 Stimmen	LTW 2017 Prozent	Differenz Stimmen	Differenz In Prozent
CDU	256	46,80%	404	45,24%	-148	+1,56%
SPD	122	22,30%	248	27,77%	-126	-5,47%
FDP	35	6,40%	89	9,97%	-54	-3,57%
AfD	20	3,66%	48	5,38%	-28	-1,72%
GRÜNE	67	12,25%	44	4,93%	+23	+7,32%
DIE LINKE	6	1,10%	29	3,25%	-23	-2,15%
PIRATEN	0	0,00%	8	0,90%	-8	-0,90%
Die PARTEI	5	0,91%	2	0,22%	+3	+0,69%
FREIE WÄHLER	11	2,01%	0	0,00%	+11	+2,01%
BIG	0	0,00%	1	0,11%	-1	-0,11%
ÖDP	2	0,37%	1	0,11%	+1	+0,26%
Volksabstimmung	0	0,00%	0	0,00%	0	0,00%
MLPD	0	0,00%	0	0,00%	0	0,00%
DIE VIOLETTEN	0	0,00%	0	0,00%	0	0,00%
Gesundheitsforschung	1	0,18%	3	0,34%	-2	-0,16%
ZENTRUM	1	0,18%	1	0,11%	0	+0,07%
DKP	0	0,00%	0	0,00%	0	0,00%
dieBasis	8	1,46%	-/-	-/-	+8	+1,46%
DSP	0	0,00%	-/-	-/-	0	0,00%
Die Urbane.	0	0,00%	-/-	-/-	0	0,00%
LIEBE	0	0,00%	-/-	-/-	0	0,00%

Partei	LTW 2022 Stimmen	LTW 2022 Prozent	LTW 2017 Stimmen	LTW 2017 Prozent	Differenz Stimmen	Differenz In Prozent
FAMILIE	2	0,37%	-/-	-/-	+2	+0,37%
neo	0	0,00%	-/-	-/-	0	0,00%
Die Humanisten	0	0,00%	-/-	-/-	0	0,00%
PdF	0	0,00%	-/-	-/-	0	0,00%
LfK	2	0,37%	-/-	-/-	+2	+0,37%
Tierschutzpartei	5	0,91%	-/-	-/-	+5	+0,91%
Team Todenhöfer	0	0,00%	-/-	-/-	0	0,00%
Volt	4	0,73%	-/-	-/-	+4	+0,73%
JED	-/-	-/-	0	0,00%	0	0,00%
DBD	-/-	-/-	0	0,00%	0	0,00%
NPD	-/-	-/-	1	0,11%	-1	-0,11%
BGE	-/-	-/-	0	0,00%	0	0,00%
AUFBRUCH C	-/-	-/-	0	0,00%	0	0,00%
TIERSCHUTZliste	-/-	-/-	13	1,46%	-13	-1,46%
DIE RECHTE	-/-	-/-	0	0,00%	0	0,00%
REP	-/-	-/-	0	0,00%	0	0,00%
Schöner Leben	-/-	-/-	0	0,00%	0	0,00%
PARTEILOSE WG "BRD"	-/-	-/-	0	0,00%	0	0,00%
PAN	-/-	-/-	0	0,00%	0	0,00%
FBI / Freie Wähler	-/-	-/-	0	0,00%	0	0,00%
AD-Demokra	-/-	-/-	0	0,00%	0	0,00%
V-Partei ³	-/-	-/-	1	0,11%	-1	-0,11%

112.9 Kindergarten "Die Deichspatzen" Grieth

	LTW 2022	LTW 2017	Differenz
Wahlbeteiligung	44,89%	65,18%	-20,29%
Wahlberechtigte insgesamt	741	719	+22
Wahlberechtigte ohne Sperrvermerk	548	626	-78
Wahlberechtigte mit Sperrvermerk	193	93	+100
Wahlberechtigte § 3 Abs. 4 LWG	0	0	0
Wähler insgesamt	246	408	-162
Wähler mit Wahlschein	0	0	0

Erststimmen

	LTW 2022	LTW 2017	Differenz
Ungültige Stimmen	2	12	-10
Gültige Stimmen	244	396	-152

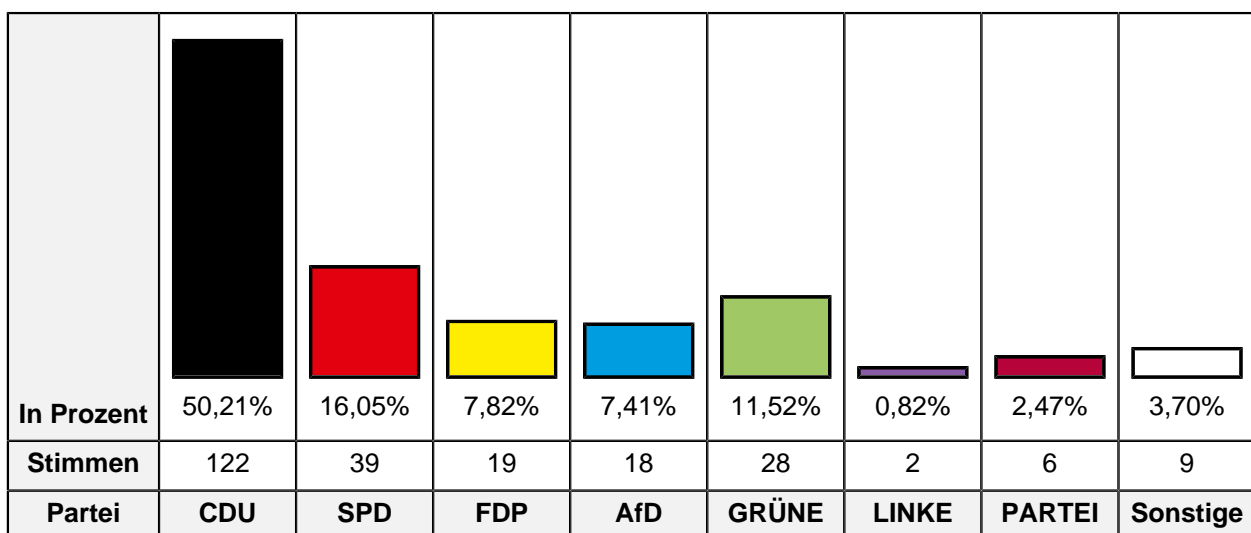
In Prozent	54,10%	18,03%	6,56%	6,97%	10,66%	0,82%	0,82%	2,05%
Stimmen	132	44	16	17	26	2	2	5
Partei	CDU	SPD	FDP	AfD	GRÜNE	LINKE	FREI W	Basis

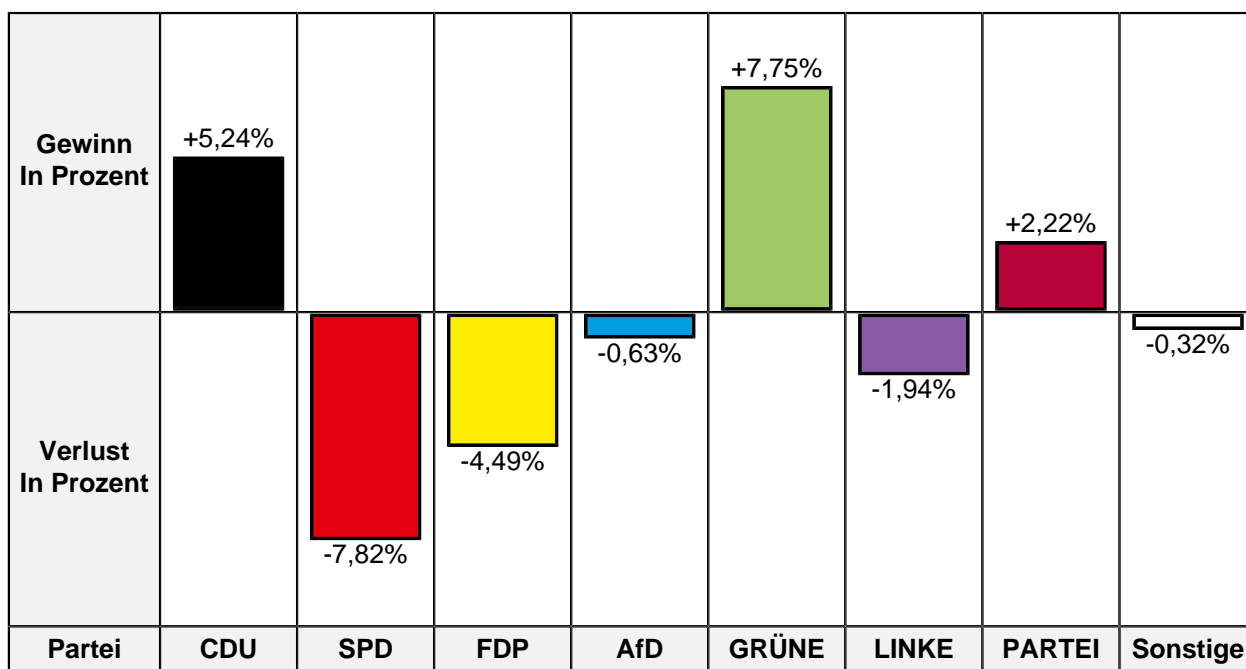
Gewinn In Prozent	+1,07%			+0,91%	+7,88%		+0,82%	+2,05%
Verlust In Prozent		-7,48%	-2,28%			-1,20%		
Partei	CDU	SPD	FDP	AfD	GRÜNE	LINKE	FREI W	Basis

Partei	LTW 2022 Stimmen	LTW 2022 Prozent	LTW 2017 Stimmen	LTW 2017 Prozent	Differenz Stimmen	Differenz In Prozent
CDU	132	54,10%	210	53,03%	-78	+1,07%
SPD	44	18,03%	101	25,51%	-57	-7,48%
FDP	16	6,56%	35	8,84%	-19	-2,28%
AfD	17	6,97%	24	6,06%	-7	+0,91%
GRÜNE	26	10,66%	11	2,78%	+15	+7,88%
DIE LINKE	2	0,82%	8	2,02%	-6	-1,20%
FREIE WÄHLER	2	0,82%	-/-	-/-	+2	+0,82%
dieBasis	5	2,05%	-/-	-/-	+5	+2,05%
PIRATEN	-/-	-/-	7	1,77%	-7	-1,77%

Zweitstimmen

	LTW 2022	LTW 2017	Differenz
Ungültige Stimmen	3	10	-7
Gültige Stimmen	243	398	-155





Partei	LTW 2022 Stimmen	LTW 2022 Prozent	LTW 2017 Stimmen	LTW 2017 Prozent	Differenz Stimmen	Differenz In Prozent
CDU	122	50,21%	179	44,97%	-57	+5,24%
SPD	39	16,05%	95	23,87%	-56	-7,82%
FDP	19	7,82%	49	12,31%	-30	-4,49%
AfD	18	7,41%	32	8,04%	-14	-0,63%
GRÜNE	28	11,52%	15	3,77%	+13	+7,75%
DIE LINKE	2	0,82%	11	2,76%	-9	-1,94%
PIRATEN	1	0,41%	8	2,01%	-7	-1,60%
Die PARTEI	6	2,47%	1	0,25%	+5	+2,22%
FREIE WÄHLER	1	0,41%	2	0,50%	-1	-0,09%
BIG	0	0,00%	0	0,00%	0	0,00%
ÖDP	1	0,41%	2	0,50%	-1	-0,09%
Volksabstimmung	0	0,00%	0	0,00%	0	0,00%
MLPD	0	0,00%	0	0,00%	0	0,00%
DIE VIOLETTEN	0	0,00%	0	0,00%	0	0,00%
Gesundheitsforschung	0	0,00%	0	0,00%	0	0,00%
ZENTRUM	0	0,00%	1	0,25%	-1	-0,25%
DKP	0	0,00%	0	0,00%	0	0,00%
dieBasis	3	1,23%	-/-	-/-	+3	+1,23%
DSP	0	0,00%	-/-	-/-	0	0,00%
Die Urbane.	0	0,00%	-/-	-/-	0	0,00%
LIEBE	0	0,00%	-/-	-/-	0	0,00%

Partei	LTW 2022 Stimmen	LTW 2022 Prozent	LTW 2017 Stimmen	LTW 2017 Prozent	Differenz Stimmen	Differenz In Prozent
FAMILIE	0	0,00%	-/-	-/-	0	0,00%
neo	0	0,00%	-/-	-/-	0	0,00%
Die Humanisten	0	0,00%	-/-	-/-	0	0,00%
PdF	0	0,00%	-/-	-/-	0	0,00%
LfK	0	0,00%	-/-	-/-	0	0,00%
Tierschutzpartei	3	1,23%	-/-	-/-	+3	+1,23%
Team Todenhöfer	0	0,00%	-/-	-/-	0	0,00%
Volt	0	0,00%	-/-	-/-	0	0,00%
JED	-/-	-/-	1	0,25%	-1	-0,25%
DBD	-/-	-/-	0	0,00%	0	0,00%
NPD	-/-	-/-	0	0,00%	0	0,00%
BGE	-/-	-/-	0	0,00%	0	0,00%
AUFBRUCH C	-/-	-/-	0	0,00%	0	0,00%
TIERSCHUTZliste	-/-	-/-	2	0,50%	-2	-0,50%
DIE RECHTE	-/-	-/-	0	0,00%	0	0,00%
REP	-/-	-/-	0	0,00%	0	0,00%
Schöner Leben	-/-	-/-	0	0,00%	0	0,00%
PARTEILOSE WG "BRD"	-/-	-/-	0	0,00%	0	0,00%
PAN	-/-	-/-	0	0,00%	0	0,00%
FBI / Freie Wähler	-/-	-/-	0	0,00%	0	0,00%
AD-Demokra	-/-	-/-	0	0,00%	0	0,00%
V-Partei³	-/-	-/-	0	0,00%	0	0,00%
