

Ergebnisdokumentation Stichwahlen 27.09.2020

Amtliches Endergebnis

Erstellt am: Mittwoch, 18.11.2020 11:26:50 Uhr

Herausgeber:



Gemeinde Issum
Der Bürgermeister

Herrlichkeit 7-9
47661 Issum
wahlen@issum.de
www.issum.de

Inhaltsverzeichnis

| | |
|---|----------|
| Landratswahl | 1 |
| Gesamtergebnisse | 2 |
| Gesamtergebnis..... | 3 |
| Gesamtergebnis (Kreis Kleve)..... | 4 |
| Stimmbezirke | 5 |
| 1 Feuerwehrgerätehaus Issum..... | 6 |
| 2 Herrlichkeitsmühle..... | 7 |
| 3 Rathausnebenstelle Diebels..... | 8 |
| 4 Brüder-Grimm-Schule..... | 9 |
| 5 Sporthalle Issum..... | 10 |
| 6 St. Nikolaus-Schule..... | 11 |
| 7 Jugendbegegnungsstätte Issum..... | 12 |
| 8 Brüder-Grimm-Schule 2..... | 13 |
| 9 Gaststätte "Zur Linde"..... | 14 |
| 10 Bürgerhaus Sevelen..... | 15 |
| 11 Freie Gesamtschule Facettenreich..... | 16 |
| 12 Bürgerhaus Sevelen 2..... | 17 |
| 13 Katholisches Pfarrheim Sevelen..... | 18 |
| 14 Sparkasse Sevelen..... | 19 |
| 15 Schießhalle Oernten..... | 20 |
| 6201 Briefwahlbezirk, Rathaus Issum, Zimmer 2..... | 21 |
| 6202 Briefwahlbezirk II, Rathaus Issum, Zimmer 2..... | 22 |



Landratswahl

Amtliches Endergebnis

Gesamtergebnisse

Gesamtergebnis

| | |
|-----------------------------------|---------------|
| Anzahl Stimmbezirke | 17 |
| Wahlbeteiligung | 28,19% |
| Wahlberechtigte insgesamt | 10.205 |
| Wahlberechtigte ohne Sperrvermerk | 7.806 |
| Wahlberechtigte mit Sperrvermerk | 2.399 |
| Wahlberechtigte § 9 Abs. 2 KWahlG | 0 |
| Wähler insgesamt | 2.877 |
| Wähler im Stimmbezirk | 1.117 |
| Ungültige Stimmen | 23 |
| Gültige Stimmen | 2.854 |



| Kandidat | Stimmen | In Prozent | |
|----------------------------------|---------|------------|---|
| Silke Gorißen (CDU) | 1.748 | 61,25% |  |
| Peter Driessen (Driessen) | 1.106 | 38,75% |  |

| Partei | LRW 2020 (Stichwahl) Stimmen | LRW 2020 (Stichwahl) Prozent |
|-----------------|------------------------------------|------------------------------------|
| CDU | 1.748 | 61,25% |
| Driessen | 1.106 | 38,75% |

Gesamtergebnis (Kreis Kleve)

| | |
|-----------------------------------|---------------|
| Anzahl Stimmbezirke | 307 |
| Wahlbeteiligung | 31,41% |
| Wahlberechtigte insgesamt | 264.836 |
| Wahlberechtigte ohne Sperrvermerk | 203.365 |
| Wahlberechtigte mit Sperrvermerk | 61.471 |
| Wahlberechtigte § 9 Abs. 2 KWahlG | 0 |
| Wähler insgesamt | 83.184 |
| Wähler im Stimmbezirk | 34.952 |
| Ungültige Stimmen | 782 |
| Gültige Stimmen | 82.402 |

Gewählt wurde Silke Gorißen



| Kandidat | Stimmen | In Prozent | |
|----------------------------------|---------|------------|---|
| Silke Gorißen (CDU) | 44.668 | 54,21% |  |
| Peter Driessen (Driessen) | 37.734 | 45,79% |  |

| Partei | LRW 2020 (Stichwahl) Stimmen | LRW 2020 (Stichwahl) Prozent |
|-----------------|------------------------------------|------------------------------------|
| CDU | 44.668 | 54,21% |
| Driessen | 37.734 | 45,79% |

Stimmbezirke

1 Feuerwehrgerätehaus Issum



| | |
|-----------------------------------|--------------|
| Wahlbeteiligung | 7,14% |
| Wahlberechtigte insgesamt | 706 |
| Wahlberechtigte ohne Sperrvermerk | 546 |
| Wahlberechtigte mit Sperrvermerk | 160 |
| Wahlberechtigte § 9 Abs. 2 KWahlG | 0 |
| Wähler insgesamt | 39 |
| Wähler im Stimmbezirk | 39 |
| Ungültige Stimmen | 0 |
| Gültige Stimmen | 39 |

| Kandidat | Stimmen | In Prozent | |
|----------------------------------|---------|------------|---|
| Silke Gorißen (CDU) | 29 | 74,36% |  |
| Peter Driessen (Driessen) | 10 | 25,64% |  |

| Partei | LRW 2020 (Stichwahl) Stimmen | LRW 2020 (Stichwahl) Prozent |
|-----------------|------------------------------------|------------------------------------|
| CDU | 29 | 74,36% |
| Driessen | 10 | 25,64% |

2 Herrlichkeitsmühle



| | |
|-----------------------------------|---------------|
| Wahlbeteiligung | 21,31% |
| Wahlberechtigte insgesamt | 714 |
| Wahlberechtigte ohne Sperrvermerk | 535 |
| Wahlberechtigte mit Sperrvermerk | 179 |
| Wahlberechtigte § 9 Abs. 2 KWahlG | 0 |
| Wähler insgesamt | 114 |
| Wähler im Stimmbezirk | 114 |
| Ungültige Stimmen | 0 |
| Gültige Stimmen | 114 |

| Kandidat | Stimmen | In Prozent | |
|----------------------------------|---------|------------|---|
| Silke Gorißen (CDU) | 83 | 72,81% |  |
| Peter Driessen (Driessen) | 31 | 27,19% |  |

| Partei | LRW 2020 (Stichwahl) Stimmen | LRW 2020 (Stichwahl) Prozent |
|-----------------|------------------------------------|------------------------------------|
| CDU | 83 | 72,81% |
| Driessen | 31 | 27,19% |

3 Rathausnebenstelle Diebels



| | |
|-----------------------------------|---------------|
| Wahlbeteiligung | 14,41% |
| Wahlberechtigte insgesamt | 657 |
| Wahlberechtigte ohne Sperrvermerk | 479 |
| Wahlberechtigte mit Sperrvermerk | 178 |
| Wahlberechtigte § 9 Abs. 2 KWahlG | 0 |
| Wähler insgesamt | 69 |
| Wähler im Stimmbezirk | 69 |
| Ungültige Stimmen | 0 |
| Gültige Stimmen | 69 |

| Kandidat | Stimmen | In Prozent | |
|----------------------------------|---------|------------|---|
| Silke Gorißen (CDU) | 46 | 66,67% |  |
| Peter Driessen (Driessen) | 23 | 33,33% |  |

| Partei | LRW 2020 (Stichwahl) Stimmen | LRW 2020 (Stichwahl) Prozent |
|-----------------|------------------------------------|------------------------------------|
| CDU | 46 | 66,67% |
| Driessen | 23 | 33,33% |

4 Brüder-Grimm-Schule

| | |
|-----------------------------------|---------------|
| Wahlbeteiligung | 12,99% |
| Wahlberechtigte insgesamt | 719 |
| Wahlberechtigte ohne Sperrvermerk | 539 |
| Wahlberechtigte mit Sperrvermerk | 180 |
| Wahlberechtigte § 9 Abs. 2 KWahlG | 0 |
| Wähler insgesamt | 70 |
| Wähler im Stimmbezirk | 70 |
| Ungültige Stimmen | 0 |
| Gültige Stimmen | 70 |



| Kandidat | Stimmen | In Prozent | |
|----------------------------------|---------|------------|---|
| Silke Gorißen (CDU) | 42 | 60,00% |  |
| Peter Driessen (Driessen) | 28 | 40,00% |  |

| Partei | LRW 2020 (Stichwahl) Stimmen | LRW 2020 (Stichwahl) Prozent |
|-----------------|------------------------------------|------------------------------------|
| CDU | 42 | 60,00% |
| Driessen | 28 | 40,00% |

5 Sporthalle Issum

Wahlbeteiligung 15,49%



| | |
|-----------------------------------|-----|
| Wahlberechtigte insgesamt | 736 |
| Wahlberechtigte ohne Sperrvermerk | 536 |
| Wahlberechtigte mit Sperrvermerk | 200 |
| Wahlberechtigte § 9 Abs. 2 KWahlG | 0 |
| Wähler insgesamt | 83 |
| Wähler im Stimmbezirk | 83 |
| Ungültige Stimmen | 1 |
| Gültige Stimmen | 82 |

| Kandidat | Stimmen | In Prozent | |
|----------------------------------|---------|------------|---|
| Silke Gorißen (CDU) | 56 | 68,29% |  |
| Peter Driessen (Driessen) | 26 | 31,71% |  |

| Partei | LRW 2020 (Stichwahl) Stimmen | LRW 2020 (Stichwahl) Prozent |
|-----------------|------------------------------------|------------------------------------|
| CDU | 56 | 68,29% |
| Driessen | 26 | 31,71% |

6 St. Nikolaus-Schule



| | |
|-----------------------------------|---------------|
| Wahlbeteiligung | 13,18% |
| Wahlberechtigte insgesamt | 657 |
| Wahlberechtigte ohne Sperrvermerk | 516 |
| Wahlberechtigte mit Sperrvermerk | 141 |
| Wahlberechtigte § 9 Abs. 2 KWahlG | 0 |
| Wähler insgesamt | 68 |
| Wähler im Stimmbezirk | 68 |
| Ungültige Stimmen | 0 |
| Gültige Stimmen | 68 |

| Kandidat | Stimmen | In Prozent | |
|----------------------------------|---------|------------|---|
| Silke Gorißen (CDU) | 42 | 61,76% |  |
| Peter Driessen (Driessen) | 26 | 38,24% |  |

| Partei | LRW 2020 (Stichwahl) Stimmen | LRW 2020 (Stichwahl) Prozent |
|-----------------|------------------------------------|------------------------------------|
| CDU | 42 | 61,76% |
| Driessen | 26 | 38,24% |

7 Jugendbegegnungsstätte Issum



| | |
|-----------------------------------|---------------|
| Wahlbeteiligung | 14,12% |
| Wahlberechtigte insgesamt | 733 |
| Wahlberechtigte ohne Sperrvermerk | 602 |
| Wahlberechtigte mit Sperrvermerk | 131 |
| Wahlberechtigte § 9 Abs. 2 KWahlG | 0 |
| Wähler insgesamt | 85 |
| Wähler im Stimmbezirk | 85 |
| Ungültige Stimmen | 0 |
| Gültige Stimmen | 85 |

| Kandidat | Stimmen | In Prozent | |
|----------------------------------|---------|------------|---|
| Silke Gorißen (CDU) | 58 | 68,24% |  |
| Peter Driessen (Driessen) | 27 | 31,76% |  |

| Partei | LRW 2020 (Stichwahl) Stimmen | LRW 2020 (Stichwahl) Prozent |
|-----------------|------------------------------------|------------------------------------|
| CDU | 58 | 68,24% |
| Driessen | 27 | 31,76% |

8 Brüder-Grimm-Schule 2



| | |
|-----------------------------------|---------------|
| Wahlbeteiligung | 17,60% |
| Wahlberechtigte insgesamt | 654 |
| Wahlberechtigte ohne Sperrvermerk | 500 |
| Wahlberechtigte mit Sperrvermerk | 154 |
| Wahlberechtigte § 9 Abs. 2 KWahlG | 0 |
| Wähler insgesamt | 88 |
| Wähler im Stimmbezirk | 88 |
| Ungültige Stimmen | 1 |
| Gültige Stimmen | 87 |

| Kandidat | Stimmen | In Prozent | |
|----------------------------------|---------|------------|---|
| Silke Gorißen (CDU) | 44 | 50,57% |  |
| Peter Driessen (Driessen) | 43 | 49,43% |  |

| Partei | LRW 2020 (Stichwahl) Stimmen | LRW 2020 (Stichwahl) Prozent |
|-----------------|------------------------------------|------------------------------------|
| CDU | 44 | 50,57% |
| Driessen | 43 | 49,43% |

9 Gaststätte "Zur Linde"



| | |
|-----------------------------------|---------------|
| Wahlbeteiligung | 15,82% |
| Wahlberechtigte insgesamt | 750 |
| Wahlberechtigte ohne Sperrvermerk | 588 |
| Wahlberechtigte mit Sperrvermerk | 162 |
| Wahlberechtigte § 9 Abs. 2 KWahlG | 0 |
| Wähler insgesamt | 93 |
| Wähler im Stimmbezirk | 93 |
| Ungültige Stimmen | 1 |
| Gültige Stimmen | 92 |

| Kandidat | Stimmen | In Prozent | |
|----------------------------------|---------|------------|---|
| Silke Gorißen (CDU) | 71 | 77,17% |  |
| Peter Driessen (Driessen) | 21 | 22,83% |  |

| Partei | LRW 2020 (Stichwahl) Stimmen | LRW 2020 (Stichwahl) Prozent |
|-----------------|------------------------------------|------------------------------------|
| CDU | 71 | 77,17% |
| Driessen | 21 | 22,83% |

10 Bürgerhaus Sevelen**Wahlbeteiligung** 12,17%



| | |
|-----------------------------------|-----|
| Wahlberechtigte insgesamt | 677 |
| Wahlberechtigte ohne Sperrvermerk | 526 |
| Wahlberechtigte mit Sperrvermerk | 151 |
| Wahlberechtigte § 9 Abs. 2 KWahlG | 0 |
| Wähler insgesamt | 64 |
| Wähler im Stimmbezirk | 64 |
| Ungültige Stimmen | 0 |
| Gültige Stimmen | 64 |

| Kandidat | Stimmen | In Prozent | |
|----------------------------------|---------|------------|---|
| Silke Gorißen (CDU) | 40 | 62,50% |  |
| Peter Driessen (Driessen) | 24 | 37,50% |  |

| Partei | LRW 2020 (Stichwahl) Stimmen | LRW 2020 (Stichwahl) Prozent |
|-----------------|------------------------------------|------------------------------------|
| CDU | 40 | 62,50% |
| Driessen | 24 | 37,50% |

11 Freie Gesamtschule Facettenreich



| | |
|-----------------------------------|---------------|
| Wahlbeteiligung | 15,55% |
| Wahlberechtigte insgesamt | 653 |
| Wahlberechtigte ohne Sperrvermerk | 508 |
| Wahlberechtigte mit Sperrvermerk | 145 |
| Wahlberechtigte § 9 Abs. 2 KWahlG | 0 |
| Wähler insgesamt | 79 |
| Wähler im Stimmbezirk | 79 |
| Ungültige Stimmen | 0 |
| Gültige Stimmen | 79 |

| Kandidat | Stimmen | In Prozent | |
|----------------------------------|---------|------------|---|
| Silke Gorißen (CDU) | 36 | 45,57% |  |
| Peter Driessen (Driessen) | 43 | 54,43% |  |

| Partei | LRW 2020 (Stichwahl) Stimmen | LRW 2020 (Stichwahl) Prozent |
|-----------------|------------------------------------|------------------------------------|
| CDU | 36 | 45,57% |
| Driessen | 43 | 54,43% |

12 Bürgerhaus Sevelen 2



| | |
|-----------------------------------|---------------|
| Wahlbeteiligung | 15,01% |
| Wahlberechtigte insgesamt | 602 |
| Wahlberechtigte ohne Sperrvermerk | 473 |
| Wahlberechtigte mit Sperrvermerk | 129 |
| Wahlberechtigte § 9 Abs. 2 KWahlG | 0 |
| Wähler insgesamt | 71 |
| Wähler im Stimmbezirk | 71 |
| Ungültige Stimmen | 0 |
| Gültige Stimmen | 71 |

| Kandidat | Stimmen | In Prozent | |
|----------------------------------|---------|------------|---|
| Silke Gorißen (CDU) | 45 | 63,38% |  |
| Peter Driessen (Driessen) | 26 | 36,62% |  |

| Partei | LRW 2020 (Stichwahl) Stimmen | LRW 2020 (Stichwahl) Prozent |
|-----------------|------------------------------------|------------------------------------|
| CDU | 45 | 63,38% |
| Driessen | 26 | 36,62% |

13 Katholisches Pfarrheim Sevelen**Wahlbeteiligung 15,10%**



| | |
|-----------------------------------|-----|
| Wahlberechtigte insgesamt | 703 |
| Wahlberechtigte ohne Sperrvermerk | 510 |
| Wahlberechtigte mit Sperrvermerk | 193 |
| Wahlberechtigte § 9 Abs. 2 KWahlG | 0 |
| Wähler insgesamt | 77 |
| Wähler im Stimmbezirk | 77 |
| Ungültige Stimmen | 0 |
| Gültige Stimmen | 77 |

| Kandidat | Stimmen | In Prozent | |
|----------------------------------|---------|------------|---|
| Silke Gorißen (CDU) | 56 | 72,73% |  |
| Peter Driessen (Driessen) | 21 | 27,27% |  |

| Partei | LRW 2020 (Stichwahl) Stimmen | LRW 2020 (Stichwahl) Prozent |
|-----------------|------------------------------------|------------------------------------|
| CDU | 56 | 72,73% |
| Driessen | 21 | 27,27% |

14 Sparkasse Sevelen**Wahlbeteiligung** 11,18%



| | |
|-----------------------------------|-----|
| Wahlberechtigte insgesamt | 606 |
| Wahlberechtigte ohne Sperrvermerk | 465 |
| Wahlberechtigte mit Sperrvermerk | 141 |
| Wahlberechtigte § 9 Abs. 2 KWahlG | 0 |
| Wähler insgesamt | 52 |
| Wähler im Stimmbezirk | 52 |
| Ungültige Stimmen | 1 |
| Gültige Stimmen | 51 |

| Kandidat | Stimmen | In Prozent | |
|----------------------------------|---------|------------|---|
| Silke Gorißen (CDU) | 34 | 66,67% |  |
| Peter Driessen (Driessen) | 17 | 33,33% |  |

| Partei | LRW 2020 (Stichwahl) Stimmen | LRW 2020 (Stichwahl) Prozent |
|-----------------|------------------------------------|------------------------------------|
| CDU | 34 | 66,67% |
| Driessen | 17 | 33,33% |

15 Schießhalle Oernten



| | |
|-----------------------------------|---------------|
| Wahlbeteiligung | 13,46% |
| Wahlberechtigte insgesamt | 638 |
| Wahlberechtigte ohne Sperrvermerk | 483 |
| Wahlberechtigte mit Sperrvermerk | 155 |
| Wahlberechtigte § 9 Abs. 2 KWahlG | 0 |
| Wähler insgesamt | 65 |
| Wähler im Stimmbezirk | 65 |
| Ungültige Stimmen | 1 |
| Gültige Stimmen | 64 |

| Kandidat | Stimmen | In Prozent | |
|----------------------------------|---------|------------|---|
| Silke Gorißen (CDU) | 45 | 70,31% |  |
| Peter Driessen (Driessen) | 19 | 29,69% |  |

| Partei | LRW 2020 (Stichwahl) Stimmen | LRW 2020 (Stichwahl) Prozent |
|-----------------|------------------------------------|------------------------------------|
| CDU | 45 | 70,31% |
| Driessen | 19 | 29,69% |

6201 Briefwahlbezirk, Rathaus Issum, Zimmer 2



| | |
|-----------------------|-----|
| Wähler im Stimmbezirk | 0 |
| Ungültige Stimmen | 11 |
| Gültige Stimmen | 980 |

| Kandidat | Stimmen | In Prozent | |
|----------------------------------|---------|------------|---|
| Silke Gorißen (CDU) | 611 | 62,35% |  |
| Peter Driessen (Driessen) | 369 | 37,65% |  |

| Partei | LRW 2020 (Stichwahl) Stimmen | LRW 2020 (Stichwahl) Prozent |
|-----------------|------------------------------------|------------------------------------|
| CDU | 611 | 62,35% |
| Driessen | 369 | 37,65% |

6202 Briefwahlbezirk II, Rathaus Issum, Zimmer 2

| | |
|-----------------------|-----|
| Wähler im Stimmbezirk | 0 |
| Ungültige Stimmen | 7 |
| Gültige Stimmen | 762 |

| Kandidat | Stimmen | In Prozent | |
|----------------------------------|---------|------------|---|
| Silke Gorißen (CDU) | 410 | 53,81% |  |
| Peter Driessen (Driessen) | 352 | 46,19% |  |

| Partei | LRW 2020 (Stichwahl) Stimmen | LRW 2020 (Stichwahl) Prozent |
|-----------------|------------------------------------|------------------------------------|
| CDU | 410 | 53,81% |
| Driessen | 352 | 46,19% |
