

## Ergebnisdokumentation Stichwahlen 27.09.2020

Amtliches Endergebnis

Erstellt am: Mittwoch, 18.11.2020 11:26:52 Uhr

Herausgeber:



Wallfahrtsstadt Kevelaer

# Inhaltsverzeichnis

---

<b>Landratswahl</b> .....	<b>1</b>
<b>Gesamtergebnisse</b> .....	<b>2</b>
Gesamtergebnis.....	3
Gesamtergebnis (Kreis Kleve).....	4
<b>Stimmbezirke</b> .....	<b>5</b>
0001 Hubertusschule 001.0.....	6
0002 Hubertusschule 002.0.....	7
0003 Hubertusschule 003.0.....	8
0004 Hubertusschule 004.0.....	9
0005 Antoniusschule 005.0.....	10
0006 Antoniusschule 006.0.....	11
0007 Antoniusschule 007.0.....	12
0008 Antoniusschule 008.0.....	13
0009 Antoniusschule 009.0.....	14
0011 Schule Twisteden 011.0.....	15
0012 Schule Wetten 012.0.....	16
0013 Schule Wetten 013.0.....	17
0015 Schule Winnekendonk 015.0.....	18
0101 Schule Twisteden 010.1.....	19
0102 Schule Twisteden 010.2.....	20
0103 Antoniusschule 010.3.....	21
0141 Kindertagesstätte 014.1.....	22
0142 Schule Winnekendonk 014.2.....	23
0143 Jugendheim Ferienpark 014.3.....	24
0161 Schule Winnekendonk 016.1.....	25
0162 Ehem. Schule Achterhoek 016.2.....	26
0170 Schule Kervenheim 017.0.....	27



# Landratswahl

## Amtliches Endergebnis

**Gesamtergebnisse**

## Gesamtergebnis

<b>Anzahl Stimmbezirke</b>	<b>22</b>
<b>Wahlbeteiligung</b>	<b>28,78%</b>
Wahlberechtigte insgesamt	23.954
Wahlberechtigte ohne Sperrvermerk	18.374
Wahlberechtigte mit Sperrvermerk	5.580
Wahlberechtigte § 9 Abs. 2 KWahlG	0
Wähler insgesamt	6.895
Wähler im Stimmbezirk	2.590
Ungültige Stimmen	24
Gültige Stimmen	6.871



Kandidat	Stimmen	In Prozent	
<b>Silke Gorißen (CDU)</b>	3.885	56,54%	
<b>Peter Driessen (Driessen)</b>	2.986	43,46%	

Partei	LRW 2020 (Stichwahl) Stimmen	LRW 2020 (Stichwahl) Prozent
<b>CDU</b>	3.885	56,54%
<b>Driessen</b>	2.986	43,46%

**Gesamtergebnis (Kreis Kleve)**

<b>Anzahl Stimmbezirke</b>	<b>307</b>
<b>Wahlbeteiligung</b>	<b>31,41%</b>
Wahlberechtigte insgesamt	264.836
Wahlberechtigte ohne Sperrvermerk	203.365
Wahlberechtigte mit Sperrvermerk	61.471
Wahlberechtigte § 9 Abs. 2 KWahlG	0
Wähler insgesamt	83.184
Wähler im Stimmbezirk	34.952
Ungültige Stimmen	782
Gültige Stimmen	82.402

**Gewählt wurde Silke Gorißen**



Kandidat	Stimmen	In Prozent	
<b>Silke Gorißen (CDU)</b>	44.668	54,21%	
<b>Peter Driessen (Driessen)</b>	37.734	45,79%	

Partei	LRW 2020 (Stichwahl) Stimmen	LRW 2020 (Stichwahl) Prozent
<b>CDU</b>	44.668	54,21%
<b>Driessen</b>	37.734	45,79%

**Stimmbezirke**

**0001 Hubertusschule 001.0**

<b>Wahlbeteiligung</b>	<b>24,26%</b>
Wahlberechtigte insgesamt	1.426
Wahlberechtigte ohne Sperrvermerk	1.092
Wahlberechtigte mit Sperrvermerk	334
Wahlberechtigte § 9 Abs. 2 KWahlG	0
Wähler insgesamt	346
Wähler im Stimmbezirk	84
Ungültige Stimmen	4
Gültige Stimmen	342



Kandidat	Stimmen	In Prozent	
<b>Silke Gorißen (CDU)</b>	185	54,09%	
<b>Peter Driessen (Driessen)</b>	157	45,91%	

Partei	LRW 2020 (Stichwahl) Stimmen	LRW 2020 (Stichwahl) Prozent
<b>CDU</b>	185	54,09%
<b>Driessen</b>	157	45,91%



**0002 Hubertusschule 002.0**



<b>Wahlbeteiligung</b>	<b>25,34%</b>
Wahlberechtigte insgesamt	1.610
Wahlberechtigte ohne Sperrvermerk	1.258
Wahlberechtigte mit Sperrvermerk	352
Wahlberechtigte § 9 Abs. 2 KWahlG	0
Wähler insgesamt	408
Wähler im Stimmbezirk	134
Ungültige Stimmen	3
Gültige Stimmen	405

Kandidat	Stimmen	In Prozent	
<b>Silke Gorißen (CDU)</b>	218	53,83%	
<b>Peter Driessen (Driessen)</b>	187	46,17%	

Partei	LRW 2020 (Stichwahl) Stimmen	LRW 2020 (Stichwahl) Prozent
<b>CDU</b>	218	53,83%
<b>Driessen</b>	187	46,17%

**0003 Hubertusschule 003.0**



<b>Wahlbeteiligung</b>	<b>29,99%</b>
Wahlberechtigte insgesamt	1.344
Wahlberechtigte ohne Sperrvermerk	1.024
Wahlberechtigte mit Sperrvermerk	320
Wahlberechtigte § 9 Abs. 2 KWahlG	0
Wähler insgesamt	403
Wähler im Stimmbezirk	156
Ungültige Stimmen	0
Gültige Stimmen	403

Kandidat	Stimmen	In Prozent	
<b>Silke Gorißen (CDU)</b>	217	53,85%	
<b>Peter Driessen (Driessen)</b>	186	46,15%	

Partei	LRW 2020 (Stichwahl) Stimmen	LRW 2020 (Stichwahl) Prozent
<b>CDU</b>	217	53,85%
<b>Driessen</b>	186	46,15%

**0004 Hubertusschule 004.0**



<b>Wahlbeteiligung</b>	<b>28,58%</b>
Wahlberechtigte insgesamt	1.592
Wahlberechtigte ohne Sperrvermerk	1.214
Wahlberechtigte mit Sperrvermerk	378
Wahlberechtigte § 9 Abs. 2 KWahlG	0
Wähler insgesamt	455
Wähler im Stimmbezirk	161
Ungültige Stimmen	0
Gültige Stimmen	455

Kandidat	Stimmen	In Prozent	
<b>Silke Gorißen (CDU)</b>	236	51,87%	
<b>Peter Driessen (Driessen)</b>	219	48,13%	

Partei	LRW 2020 (Stichwahl) Stimmen	LRW 2020 (Stichwahl) Prozent
<b>CDU</b>	236	51,87%
<b>Driessen</b>	219	48,13%

**0005 Antoniussschule 005.0**



<b>Wahlbeteiligung</b>	<b>26,70%</b>
Wahlberechtigte insgesamt	1.678
Wahlberechtigte ohne Sperrvermerk	1.285
Wahlberechtigte mit Sperrvermerk	393
Wahlberechtigte § 9 Abs. 2 KWahlG	0
Wähler insgesamt	448
Wähler im Stimmbezirk	140
Ungültige Stimmen	5
Gültige Stimmen	443

Kandidat	Stimmen	In Prozent	
<b>Silke Gorißen (CDU)</b>	253	57,11%	
<b>Peter Driessen (Driessen)</b>	190	42,89%	

Partei	LRW 2020 (Stichwahl) Stimmen	LRW 2020 (Stichwahl) Prozent
<b>CDU</b>	253	57,11%
<b>Driessen</b>	190	42,89%

**0006 Antoniussschule 006.0**



<b>Wahlbeteiligung</b>	<b>28,24%</b>
Wahlberechtigte insgesamt	1.537
Wahlberechtigte ohne Sperrvermerk	1.092
Wahlberechtigte mit Sperrvermerk	445
Wahlberechtigte § 9 Abs. 2 KWahlG	0
Wähler insgesamt	434
Wähler im Stimmbezirk	111
Ungültige Stimmen	0
Gültige Stimmen	434

Kandidat	Stimmen	In Prozent	
<b>Silke Gorißen (CDU)</b>	264	60,83%	
<b>Peter Driessen (Driessen)</b>	170	39,17%	

Partei	LRW 2020 (Stichwahl) Stimmen	LRW 2020 (Stichwahl) Prozent
<b>CDU</b>	264	60,83%
<b>Driessen</b>	170	39,17%

**0007 Antoniussschule 007.0**



<b>Wahlbeteiligung</b>	<b>34,91%</b>
Wahlberechtigte insgesamt	1.435
Wahlberechtigte ohne Sperrvermerk	1.008
Wahlberechtigte mit Sperrvermerk	427
Wahlberechtigte § 9 Abs. 2 KWahlG	0
Wähler insgesamt	501
Wähler im Stimmbezirk	168
Ungültige Stimmen	0
Gültige Stimmen	501

Kandidat	Stimmen	In Prozent	
<b>Silke Gorißen (CDU)</b>	270	53,89%	
<b>Peter Driessen (Driessen)</b>	231	46,11%	

Partei	LRW 2020 (Stichwahl) Stimmen	LRW 2020 (Stichwahl) Prozent
<b>CDU</b>	270	53,89%
<b>Driessen</b>	231	46,11%

**0008 Antoniussschule 008.0**



<b>Wahlbeteiligung</b>	<b>27,62%</b>
Wahlberechtigte insgesamt	1.662
Wahlberechtigte ohne Sperrvermerk	1.270
Wahlberechtigte mit Sperrvermerk	392
Wahlberechtigte § 9 Abs. 2 KWahlG	0
Wähler insgesamt	459
Wähler im Stimmbezirk	147
Ungültige Stimmen	0
Gültige Stimmen	459

Kandidat	Stimmen	In Prozent	
<b>Silke Gorißen (CDU)</b>	247	53,81%	
<b>Peter Driessen (Driessen)</b>	212	46,19%	

Partei	LRW 2020 (Stichwahl) Stimmen	LRW 2020 (Stichwahl) Prozent
<b>CDU</b>	247	53,81%
<b>Driessen</b>	212	46,19%

**0009 Antoniussschule 009.0**

<b>Wahlbeteiligung</b>	<b>19,66%</b>
Wahlberechtigte insgesamt	1.536
Wahlberechtigte ohne Sperrvermerk	1.247
Wahlberechtigte mit Sperrvermerk	289
Wahlberechtigte § 9 Abs. 2 KWahlG	0
Wähler insgesamt	302
Wähler im Stimmbezirk	93
Ungültige Stimmen	0
Gültige Stimmen	302



Kandidat	Stimmen	In Prozent	
<b>Silke Gorißen (CDU)</b>	137	45,36%	
<b>Peter Driessen (Driessen)</b>	165	54,64%	

Partei	LRW 2020 (Stichwahl) Stimmen	LRW 2020 (Stichwahl) Prozent
<b>CDU</b>	137	45,36%
<b>Driessen</b>	165	54,64%



**0011 Schule Twisteden 011.0**



<b>Wahlbeteiligung</b>	<b>34,01%</b>
Wahlberechtigte insgesamt	1.188
Wahlberechtigte ohne Sperrvermerk	859
Wahlberechtigte mit Sperrvermerk	329
Wahlberechtigte § 9 Abs. 2 KWahlG	0
Wähler insgesamt	404
Wähler im Stimmbezirk	146
Ungültige Stimmen	1
Gültige Stimmen	403

Kandidat	Stimmen	In Prozent	
<b>Silke Gorißen (CDU)</b>	256	63,52%	
<b>Peter Driessen (Driessen)</b>	147	36,48%	

Partei	LRW 2020 (Stichwahl) Stimmen	LRW 2020 (Stichwahl) Prozent
<b>CDU</b>	256	63,52%
<b>Driessen</b>	147	36,48%

**0012 Schule Wetten 012.0**



<b>Wahlbeteiligung</b>	<b>34,35%</b>
Wahlberechtigte insgesamt	1.045
Wahlberechtigte ohne Sperrvermerk	804
Wahlberechtigte mit Sperrvermerk	241
Wahlberechtigte § 9 Abs. 2 KWahlG	0
Wähler insgesamt	359
Wähler im Stimmbezirk	165
Ungültige Stimmen	0
Gültige Stimmen	359

Kandidat	Stimmen	In Prozent	
<b>Silke Gorißen (CDU)</b>	222	61,84%	
<b>Peter Driessen (Driessen)</b>	137	38,16%	

Partei	LRW 2020 (Stichwahl) Stimmen	LRW 2020 (Stichwahl) Prozent
<b>CDU</b>	222	61,84%
<b>Driessen</b>	137	38,16%

**0013 Schule Wetten 013.0**



<b>Wahlbeteiligung</b>	<b>28,95%</b>
Wahlberechtigte insgesamt	1.064
Wahlberechtigte ohne Sperrvermerk	851
Wahlberechtigte mit Sperrvermerk	213
Wahlberechtigte § 9 Abs. 2 KWahlG	0
Wähler insgesamt	308
Wähler im Stimmbezirk	154
Ungültige Stimmen	2
Gültige Stimmen	306

Kandidat	Stimmen	In Prozent	
<b>Silke Gorißen (CDU)</b>	202	66,01%	
<b>Peter Driessen (Driessen)</b>	104	33,99%	

Partei	LRW 2020 (Stichwahl) Stimmen	LRW 2020 (Stichwahl) Prozent
<b>CDU</b>	202	66,01%
<b>Driessen</b>	104	33,99%

**0015 Schule Winnekendonk 015.0**



<b>Wahlbeteiligung</b>	<b>33,80%</b>
Wahlberechtigte insgesamt	1.293
Wahlberechtigte ohne Sperrvermerk	1.006
Wahlberechtigte mit Sperrvermerk	287
Wahlberechtigte § 9 Abs. 2 KWahlG	0
Wähler insgesamt	437
Wähler im Stimmbezirk	214
Ungültige Stimmen	0
Gültige Stimmen	437

Kandidat	Stimmen	In Prozent	
<b>Silke Gorißen (CDU)</b>	229	52,40%	
<b>Peter Driessen (Driessen)</b>	208	47,60%	

Partei	LRW 2020 (Stichwahl) Stimmen	LRW 2020 (Stichwahl) Prozent
<b>CDU</b>	229	52,40%
<b>Driessen</b>	208	47,60%

**0101 Schule Twisteden 010.1**



<b>Wahlbeteiligung</b>	<b>29,35%</b>
Wahlberechtigte insgesamt	736
Wahlberechtigte ohne Sperrvermerk	567
Wahlberechtigte mit Sperrvermerk	169
Wahlberechtigte § 9 Abs. 2 KWahlG	0
Wähler insgesamt	216
Wähler im Stimmbezirk	83
Ungültige Stimmen	2
Gültige Stimmen	214

Kandidat	Stimmen	In Prozent	
<b>Silke Gorißen (CDU)</b>	147	68,69%	
<b>Peter Driessen (Driessen)</b>	67	31,31%	

Partei	LRW 2020 (Stichwahl) Stimmen	LRW 2020 (Stichwahl) Prozent
<b>CDU</b>	147	68,69%
<b>Driessen</b>	67	31,31%

**0102 Schule Twisteden 010.2**



<b>Wahlbeteiligung</b>	<b>30,35%</b>
Wahlberechtigte insgesamt	201
Wahlberechtigte ohne Sperrvermerk	161
Wahlberechtigte mit Sperrvermerk	40
Wahlberechtigte § 9 Abs. 2 KWahlG	0
Wähler insgesamt	61
Wähler im Stimmbezirk	32
Ungültige Stimmen	1
Gültige Stimmen	60

Kandidat	Stimmen	In Prozent	
<b>Silke Gorißen (CDU)</b>	42	70,00%	
<b>Peter Driessen (Driessen)</b>	18	30,00%	

Partei	LRW 2020 (Stichwahl) Stimmen	LRW 2020 (Stichwahl) Prozent
<b>CDU</b>	42	70,00%
<b>Driessen</b>	18	30,00%

**0103 Antoniussschule 010.3**



<b>Wahlbeteiligung</b>	<b>32,80%</b>
Wahlberechtigte insgesamt	250
Wahlberechtigte ohne Sperrvermerk	200
Wahlberechtigte mit Sperrvermerk	50
Wahlberechtigte § 9 Abs. 2 KWahlG	0
Wähler insgesamt	82
Wähler im Stimmbezirk	40
Ungültige Stimmen	0
Gültige Stimmen	82

Kandidat	Stimmen	In Prozent	
<b>Silke Gorißen (CDU)</b>	51	62,20%	
<b>Peter Driessen (Driessen)</b>	31	37,80%	

Partei	LRW 2020 (Stichwahl) Stimmen	LRW 2020 (Stichwahl) Prozent
<b>CDU</b>	51	62,20%
<b>Driessen</b>	31	37,80%

**0141 Kindertagesstätte 014.1**

<b>Wahlbeteiligung</b>	<b>30,00%</b>
Wahlberechtigte insgesamt	460
Wahlberechtigte ohne Sperrvermerk	337
Wahlberechtigte mit Sperrvermerk	123
Wahlberechtigte § 9 Abs. 2 KWahlG	0
Wähler insgesamt	138
Wähler im Stimmbezirk	54
Ungültige Stimmen	1
Gültige Stimmen	137



Kandidat	Stimmen	In Prozent	
<b>Silke Gorißen (CDU)</b>	66	48,18%	
<b>Peter Driessen (Driessen)</b>	71	51,82%	

Partei	LRW 2020 (Stichwahl) Stimmen	LRW 2020 (Stichwahl) Prozent
<b>CDU</b>	66	48,18%
<b>Driessen</b>	71	51,82%



**0142 Schule Winnekendonk 014.2**



<b>Wahlbeteiligung</b>	<b>34,60%</b>
Wahlberechtigte insgesamt	656
Wahlberechtigte ohne Sperrvermerk	478
Wahlberechtigte mit Sperrvermerk	178
Wahlberechtigte § 9 Abs. 2 KWahlG	0
Wähler insgesamt	227
Wähler im Stimmbezirk	80
Ungültige Stimmen	1
Gültige Stimmen	226

Kandidat	Stimmen	In Prozent	
<b>Silke Gorißen (CDU)</b>	123	54,42%	
<b>Peter Driessen (Driessen)</b>	103	45,58%	

Partei	LRW 2020 (Stichwahl) Stimmen	LRW 2020 (Stichwahl) Prozent
<b>CDU</b>	123	54,42%
<b>Driessen</b>	103	45,58%

**0143 Jugendheim Ferienpark 014.3**



<b>Wahlbeteiligung</b>	<b>26,68%</b>
Wahlberechtigte insgesamt	401
Wahlberechtigte ohne Sperrvermerk	354
Wahlberechtigte mit Sperrvermerk	47
Wahlberechtigte § 9 Abs. 2 KWahlG	0
Wähler insgesamt	107
Wähler im Stimmbezirk	76
Ungültige Stimmen	1
Gültige Stimmen	106

Kandidat	Stimmen	In Prozent	
<b>Silke Gorißen (CDU)</b>	50	47,17%	
<b>Peter Driessen (Driessen)</b>	56	52,83%	

Partei	LRW 2020 (Stichwahl) Stimmen	LRW 2020 (Stichwahl) Prozent
<b>CDU</b>	50	47,17%
<b>Driessen</b>	56	52,83%

**0161 Schule Winnekendonk 016.1**



<b>Wahlbeteiligung</b>	<b>27,88%</b>
Wahlberechtigte insgesamt	1.008
Wahlberechtigte ohne Sperrvermerk	808
Wahlberechtigte mit Sperrvermerk	200
Wahlberechtigte § 9 Abs. 2 KWahlG	0
Wähler insgesamt	281
Wähler im Stimmbezirk	127
Ungültige Stimmen	0
Gültige Stimmen	281

Kandidat	Stimmen	In Prozent	
<b>Silke Gorißen (CDU)</b>	176	62,63%	
<b>Peter Driessen (Driessen)</b>	105	37,37%	

Partei	LRW 2020 (Stichwahl) Stimmen	LRW 2020 (Stichwahl) Prozent
<b>CDU</b>	176	62,63%
<b>Driessen</b>	105	37,37%

**0162 Ehem. Schule Achterhoek 016.2**



<b>Wahlbeteiligung</b>	<b>40,51%</b>
Wahlberechtigte insgesamt	316
Wahlberechtigte ohne Sperrvermerk	230
Wahlberechtigte mit Sperrvermerk	86
Wahlberechtigte § 9 Abs. 2 KWahlG	0
Wähler insgesamt	128
Wähler im Stimmbezirk	57
Ungültige Stimmen	0
Gültige Stimmen	128

Kandidat	Stimmen	In Prozent	
<b>Silke Gorißen (CDU)</b>	78	60,94%	
<b>Peter Driessen (Driessen)</b>	50	39,06%	

Partei	LRW 2020 (Stichwahl) Stimmen	LRW 2020 (Stichwahl) Prozent
<b>CDU</b>	78	60,94%
<b>Driessen</b>	50	39,06%

**0170 Schule Kervenheim 017.0**

<b>Wahlbeteiligung</b>	<b>25,79%</b>
Wahlberechtigte insgesamt	1.516
Wahlberechtigte ohne Sperrvermerk	1.229
Wahlberechtigte mit Sperrvermerk	287
Wahlberechtigte § 9 Abs. 2 KWahlG	0
Wähler insgesamt	391
Wähler im Stimmbezirk	168
Ungültige Stimmen	3
Gültige Stimmen	388

Kandidat	Stimmen	In Prozent	
<b>Silke Gorißen (CDU)</b>	216	55,67%	
<b>Peter Driessen (Driessen)</b>	172	44,33%	

Partei	LRW 2020 (Stichwahl) Stimmen	LRW 2020 (Stichwahl) Prozent
<b>CDU</b>	216	55,67%
<b>Driessen</b>	172	44,33%

---

---